



КОЛОРЕТТО

НАСТОЛЬНАЯ ИГРА ДЛЯ ВЗРОСЛЫХ И ДЕТЕЙ

ОБЗОР ИГРЫ

Никто не умеет менять свой цвет так, как хамелеон, поэтому не удивительно, что в Колоретто – самой цветной настольной игре, на картах изображены забавные хамелеончики. В Колоретто цвета меняются как в калейдоскопе и цвет, буквально только что приносивший вам победные очки, может вдруг оказаться лишним.

Игроки собирают цветные карты хамелеончиков, но лишь три цвета карт принесут в конце игры призовые очки, а вот остальные цвета, если они у вас оказались, обернутся штрафными очками. Но в Колоретто то, какие карты достанутся вам, зависит и от ваших соперников, которые в той же мере зависят от вашего выбора. Так что вам постоянно придётся предугадывать действия других игроков и иногда рисковать, а вовремя выбрать правильный цвет будет для вас не менее важно, чем для хамелеона, прячущегося на грядке с клубникой...

КОМПОНЕНТЫ ИГРЫ

1 правила игры, 90 карт:



63 разноцветные карты, по 9 карт каждого из 7 цветов



10 карт «+2»




3 джокера






5 двусторонних карт-памяток с двумя разными таблицами подсчёта очков



1 карта «последний раунд»



5 коричневых карт «начало ряда»



Зелёные карты «начало ряда» для игры вдвоём, по 1-й каждого вида

ПОДГОТОВКА

- Каждый игрок берёт одну карту-памятку. Игроки совместно решают, какой из вариантов подсчёта очков они будут использовать – тот, что на коричневой стороне или тот, что на синей стороне. Для начала мы рекомендуем использовать таблицу с коричневой стороны.
- При игре с 3, 4 или 5 игроками используйте коричневые карты рядов. Положите в середине стола по одной карте ряда на каждого игрока. Неиспользуемые карты уберите обратно в коробку – они вам в этой игре не потребуются. Зелёные карты начала рядов используются только при игре вдвоём – подробности в разделе «Колоретто для двух игроков».
- Если вы играете троём – уберите карты одного из цветов из игры.
- Найдите и отложите в сторону карту «последний раунд».
- Каждый игрок берёт из колоды по одной карте так, чтобы у всех были карты разных цветов. Полученную карту он кладёт перед собой.
- Перемешайте оставшиеся карты «в тёмную» и положите их лицом вниз в центре стола в качестве общего запаса. Отсчитайте 15 карт из запаса в стопку (лицом вниз) и положите сверху этой стопки карту «последний раунд». Затем положите оставшиеся карты поверх неё.
- Игрок в самой яркой одежде начинает игру.

ПРАВИЛА ИГРЫ ДЛЯ 3-5 ИГРОКОВ

Для игры вдвоём смотрите раздел «Колоретто для двух игроков».

Как играть

В свой ход игрок обязан выполнить одно из следующих действий:



А. Вытянуть и положить карту в один из рядов
или

Б. Взять ряд карт себе

После этого ход делает игрок слева и так далее. Как только все игроки взяли по одному ряду карт, раунд заканчивается и начинается новый раунд.

А. Вытянуть и положить карту в один из рядов

Игрок тянет верхнюю карту из колоды и кладёт её лицом вверх в один из рядов. В каждом ряду может быть не более 3 карт (карты начала рядов не считаются). Если около каждой карты начала ряда уже есть по три карты, игрок больше не может вытягивать и класть карты, а значит должен взять ряд карт себе – действие «Б».



Б. Взять ряд карт себе

Игрок забирает один из рядов вместе с картой начала ряда и кладёт их лицом вверх перед собой. Затем он может рассортировать полученные карты по цветам. Если игрок получил джокера – он пока откладывает его в сторону. В конце игры (но не раньше!) игрок должен будет решить, к какому из цветов добавить джокер.

Игрок может брать ряд карт только в том случае, если рядом с картой начала ряда есть хотя бы одна другая карта. После того, как игрок забрал ряд карт, он больше не принимает участия в текущем раунде. Карта начала ряда продолжает лежать в его игровой области, как напоминание, до конца раунда.

Примечание: если все игроки, кроме одного, уже забрали себе ряды, оставшийся игрок может продолжать тянуть и выкладывать карты до тех пор, пока это позволяет число карт в ряду или пока он сам не решит забрать последний ряд и тем самым завершить раунд.

Конец раунда

Раунд заканчивается, когда каждый игрок взял себе по ряду карт. Положите все карты начала рядов обратно на середину стола и начните новый раунд – первым будет ходить тот игрок, кто последним взял ряд в прошлом раунде.

Конец игры

Когда из колоды вытянули карту «последний раунд», текущий раунд объявляется последним. Игрок, вытащивший эту карту, откладывает её в сторону, а затем вытягивает новую карту. В конце этого раунда игроки решают, к какому цвету относятся их джокеры (джокеры могут быть добавлены и к одному цвету, и к разным цветам – по выбору игрока), а затем подсчитывают очки.

Подсчёт очков

Все игроки считают свои карты, каждый цвет отдельно.

- Таблица справа показывает число очков (положительных или отрицательных), которые игрок получает за определённое количество карт одного цвета. Игрок не получает дополнительных очков, если число карт одного цвета больше 6.
- Каждый игрок сам выбирает, какие три из имеющихся у него цветов приносят положительные очки.
- Все прочие цвета приносят игроку отрицательные очки.
- Каждая карта «+2» приносит два положительных очка.

Игрок с наибольшим количеством очков становится победителем!

Карты	Очки на коричневой стороне	Очки на синей стороне
1	1	1
2	3	4
3	6	8
4	10	7
5	15	6
6 и больше	21	5
каждая «+2»	+2	+2


Пример подсчёта очков (коричневая сторона): У Андрея есть 1 джокер, 1 карта «+2», 6 зелёных карт, 4 жёлтые карты, 3 красные карты и 2 синие карты. Так как он уже получает максимум очков за свои зелёные карты, он помещает джокера к жёлтым картам. В сумме Андрей получает 41 очко.



КОЛОРЕТТО ДЛЯ ДВУХ ИГРОКОВ

При игре вдвоём в правила вносятся следующие изменения:

- Прежде, чем начинать игру, уберите из колоды два набора карт (два цвета).
- Перед первым ходом игроки берут себе по две карты разных цветов.
- Вместо коричневых карт начала рядов используйте зелёные. Количество карт, которое можно поместить в тот или иной ряд, определяется изображением на соответствующей карте начала ряда – 1, 2 или 3 карты.
- Когда оба игрока взяли по одному ряду карт, третий ряд немедленно убирается из игры.



Интересных вам игр!

Автор игры: Михаэль Шахт

Иллюстрации российского издания: Оксана Свистун

Подготовка игры к изданию: Екатерина Плужникова и Александр Пешков

(с) 2003 ABACUSSPIELE Verlags GmbH & Co. KG, Dreieich

Эксклюзивные права на издание игры в РФ принадлежит ООО «Стиль Жизни».

Все права защищены. (с) 2009.

Изготовитель: ООО «Стиль Жизни».

127206, г. Москва, пр-д. Соломенной Сторожки, д.5. корп.1 Тел.: (495) 510-0539,
mail@coloretto.ru, www.coloretto.ru