

# XXVIII ВСЕРОССИЙСКИЙ СЪЕЗД СЕРДЕЧНО-СОСУДИСТЫХ ХИРУРГОВ

20 НОЯБРЯ 2022

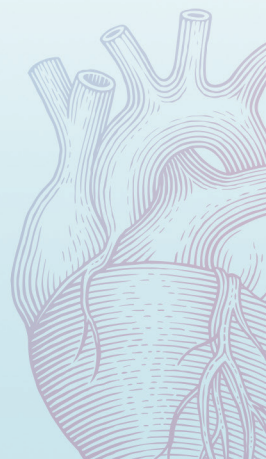


ВЛАДИМИР ИВАНОВИЧ  
БУРАКОВСКИЙ  
1922–1994

## НАУЧНАЯ ПРОГРАММА



Ассоциация сердечно-сосудистых хирургов России  
ФГБУ «НМИЦ ССХ им. А.Н. Бакулева» Минздрава России



Зал «**БАКУЛЕВ**» (№ 1)

9.30-10.00

## ПЛЕНАРНОЕ ЗАСЕДАНИЕ

Председатель: Академик РАН Л.А. Бокерия (Москва)

## ЛЕКЦИЯ

Лоренцо Мениканти (Италия)

*(Lorenzo Menicanti, Италия)*«**ВЫБОР МЕЖДУ БИОЛОГИЧЕСКИМ И МЕХАНИЧЕСКИМ ПРОТЕЗОМ**»*(«The choice of the prosthetic valve between biological and mechanical»)*

10.00-10.10

Перерыв

## ПРИБРЕТЕННЫЕ ПОРОКИ СЕРДЦА

10.10-11.40

## КРУГЛЫЙ СТОЛ

**АКТУАЛЬНЫЕ АСПЕКТЫ ХИРУРГИЧЕСКОГО ЛЕЧЕНИЯ ПАЦИЕНТОВ  
С ИШЕМИЧЕСКОЙ МИТРАЛЬНОЙ НЕДОСТАТОЧНОСТЬЮ**

Председатели: И.И. Скопин (Москва), Ю.А. Шнейдер (Калининград)

- |    |   |         |
|----|---|---------|
| 1. | <b>Актуальные аспекты хирургического лечения пациентов с ишемической митральной недостаточностью.</b><br><u>Скопин И.И.</u> , Латышев М.С., Кахкцян П.В., Мерзляков В.Ю., Алишбая М.М., Сигаев И.Ю., Сливнева И.В., Вавилов А.В., Мурысова Д.В., Бабухина Ю.И., Дреммин А.В. (Москва, Россия) | 15 мин. |
| 2. | <b>Хирургическое лечение постинфарктных аневризм левого желудочка в сочетании с ишемической митральной недостаточностью.</b><br><u>Алишбая М.М.</u> (Москва, Россия)  | 15 мин. |
| 3. | <b>Хирургическое лечение ишемической митральной недостаточности.</b><br><u>Шнейдер Ю.А.</u> (Калининград, Россия)   | 15 мин. |
| 4. | <b>Транскатетерная пластика митрального клапана у пациентов с ишемической митральной регургитацией.</b><br><u>Имаев Т.Э.</u> (Москва, Россия)   | 15 мин. |
| 5. | <b>Хирургическое лечение ишемической митральной регургитации.</b><br><u>Гордеев М.Л.</u> (Москва, Россия)   | 15 мин. |
| 6. | <b>Отдаленные результаты хирургического лечения больных ишемической болезнью сердца, осложненной ишемической митральной недостаточностью.</b><br><u>Ревিশвили Г.А.</u> , Жбанов И.В., Урюжников В.В., Шабалкин Б.В. (Москва, Россия)  | 15 мин. |

11.40-11.50

Перерыв



11.50-13.20

СИМПОЗИУМ

**ИНФЕКЦИОННЫЙ ЭНДОКАРДИТ И ИНФЕКЦИЯ В КАРДИОХИРУРГИИ – ТЕКУЩАЯ ПРАКТИКА, ПРОБЛЕМЫ И ПЕРСПЕКТИВЫ, МУЛЬТИДИСЦИПЛИНАРНЫЙ ПОДХОД**

Председатели: Р.М. Муратов (Москва), С.А. Ковалёв (Воронеж), Д.А. Попов (Москва)

- |    |  |         |
|----|--|---------|
| 1. | <b>Эволюция клинических рекомендаций в диагностике и лечении инфекционного эндокардита. Новые тенденции.</b><br><u>Ковалёв С.А.</u> (Воронеж, Россия)  | 15 мин. |
| 2. | <b>Микробиологическая диагностика инфекционного эндокардита.</b><br><u>Попов Д.А.</u> (Москва, Россия)   | 15 мин. |
| 3. | <b>Гомологичные и аутологичные ткани в хирургии инфекционного эндокардита.</b><br><u>Муратов Р.М.</u> (Москва, Россия)   | 15 мин. |
| 4. | <b>Хирургия осложненных форм инфекционного эндокардита.</b><br><u>Вавилов П.А.</u> , Яцик А.В., Осинцев Б.Е., Самитин В.В., Коростова Е.А., Попрыга Д.В., Дудаков В.А. (Саратов, Россия)                       | 10 мин. |
| 5. | <b>Острое инфекционное разрушение аортального клапана в структуре инфекционного эндокардита.</b><br><u>Хубулава Г.Г.</u> , Волков А.М., Граматиков Д.Г., Раджабов И.М., Любимов А.И. (Санкт-Петербург, Россия) | 10 мин. |
| 6. | <b>Результаты лечения пациентов с инфекционным эндокардитом левых камер сердца после эмболических событий.</b><br><u>Ковалев С.А.</u> , Грязнов Д.В. (Воронеж, Россия)   | 10 мин. |
| 7. | <b>Клапанные гомографты в хирургии инфекционного эндокардита.</b><br><u>Комаров Р.М.</u> , Исмаилбаев А.М. (Москва)  | 10 мин. |
|    | <b>Обсуждение</b>  | 5 мин.  |

13.20-13.50

Обед-Перерыв

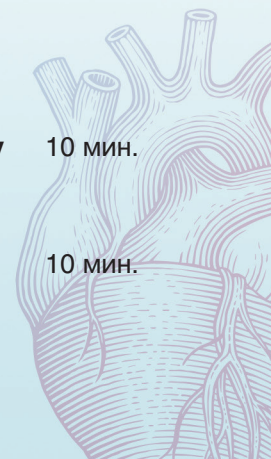
13.50-14.50

ЗАСЕДАНИЕ 1.

**БИОПРОТЕЗИРОВАНИЕ КЛАПАНОВ СЕРДЦА**

Председатели: А.В. Евтушенко (Кемерово), Б.Н. Козлов (Томск)

- |    |  |         |
|----|--|---------|
| 1. | <b>Первый опыт использования присоединяемой манжеты с бесшовной фиксацией в аортальную позицию с различными типами протезов клапанов сердца.</b><br><u>Журко С.А.</u> , Федоров С.А., Осипов А.М., Калинина М.Л., Пименова П.В., Аминов К.М., Максимов А.Л. (Нижний Новгород, Россия)      | 10 мин. |
| 2. | <b>13-летний опыт применения ксеноперикардиальных эпоксиобработанных биологических протезов «ЮниЛайн» при коррекции приобретенных митральных и аортальных пороков.</b><br><u>Кузьмина О.К.</u> , Теплова Ю.Е., Стасев А.Н., Осинцев Е.С., Евтушенко А.В., Барбараш Л.С. (Кемерово, Россия) | 10 мин. |
| 3. | <b>Шесть лет после имплантации ксеноперикардиального протеза с системой «easy change» в аортальную позицию.</b><br><u>Косовских Е.А.</u> , Петлин К.А., Козлов Б.Н. (Томск, Россия)  | 10 мин. |
| 4. | <b>Результаты изолированного применения ксеноперикардиального полукаркасного биопротеза нового поколения ТиАра в среднесрочном периоде.</b><br><u>Лебедев Д.И.</u> , Афанасьев В.И., Щербаков К.Ю., Евтушенко А.В., Барбараш Л.С. (Кемерово, Россия)                                       | 10 мин. |



5. **Трехлетние результаты некуспидализации аортального клапана по Озаки: многоцентровое исследование.** 10 мин.  
Энгиноев С.Т., Чернов И.И., Комаров Р.Н., Арутюнян В.Б., Кадыралиев Б.К., Кузнецов Д.В., Зыбин А.А., Исмаилбаев А.М. (Астрахань, Москва, Пермь, Самара, Россия)
- Обсуждение** 10 мин.

14.50-15.00

Перерыв

15.00-16.00

ЗАСЕДАНИЕ 2.

**ТРУДНЫЕ ОПЕРАЦИИ У «ТРУДНОГО» БОЛЬНОГО**

Председатели: В.В. Базылев (Пенза), К.О. Барбухатти (Краснодар)

1. **Одноцентровое исследование результатов 7-летнего применения синтетического транскатетерного протеза клапана сердца.** 10 мин.  
Базылев В.В., Воеводин А.Б., Кузнецова А.А., Пател М. (Пенза, Россия)
2. **Результаты хирургического лечения кардиальной патологии у больных, перенесших лучевую терапию органов грудной клетки.** 10 мин.  
Соркомов М.Н., Муратов Р.М., Бабенко С.И. (Москва, Россия)
3. **15-летний опыт замены аортального клапана у больных с фракцией выброса левого желудочка менее 30%.** 10 мин.  
Бабешко С.С., Барбухатти К.О., Шумков Д.И., Шанава Д.Г. (Краснодар, Россия)
4. **Функция легочного аутографта в отдаленные сроки после выполнения операции Росса.** 10 мин.  
Муратов Р.М., Федосейкина М.И., Титов Д.А., Бабенко С.И., Соболева Н.Н., Хугаев Г.А. (Москва, Россия)
5. **Отдаленные результаты операции Росса у взрослых пациентов: опыт одного центра.** 10 мин.  
Чернов И.И., Энгиноев С.Т. (Астрахань, Россия)
- Обсуждение** 10 мин.

16.00-16.10

Перерыв

16.10-17.10

ЗАСЕДАНИЕ 3.

**РЕКОНСТРУКТИВНЫЕ ОПЕРАЦИИ НА МИТРАЛЬНОМ КЛАПАНЕ**

Председатели: С.В. Рычин (Москва), В.А. Иванов (Москва)

1. **Хирургическое лечение приобретенных пороков и опухолей сердца из правосторонней миниторакотомии.** 10 мин.  
Фомин М.А., Евсеев Е.П., Балакин Э.В., Айдамиров Я.А., Иванов В.А., Боташев А.А., Цацурова С.А. (Москва, Россия)
2. **Сравнение непосредственных результатов резекционной и безрезекционной (пликационной) пластик задней створки митрального клапана.** 10 мин.  
Сазоненков М.А., Исмаилов Х.Х., Татаринцев А.М., Москалев А.С., Клименко Л.С., Басараб Д.А., Павлов А.В. (Белгород, Россия)



- |    |   |         |
|----|---|---------|
| 3. | <b>Отдаленные результаты нерезекционных методик коррекции митральной недостаточности II типа по Карпантье.</b><br><u>Евтушенко В.В.</u> , Жилина А.Н., Шнайдер О.Л., Павлюкова Е.Н., Евтушенко А.В. (Томск, Россия)   | 10 мин. |
| 4. | <b>Непосредственные результаты аннулопластики митрального клапана с использованием опорных колец и аутоперикардиальной полоски у пациентов с дегенеративными пороками.</b><br><u>Аминов К.М.</u> , Журко С.А., Гамзаев А.Б., Федоров С.А., Калинина М.Л., Пименова П.В. (Нижний Новгород, Россия) | 10 мин. |
| 5. | <b>Методика поперечной пликациии при пролапсе задней створки митрального клапана: техника операции и результаты.</b><br><u>Храмченков А.Г.</u> , Муратов Р.М., Сачков А.С., Бабенко С.И., Соболева Н.Н., Титов Д.А., Четырев С.Н. (Москва, Россия)  | 10 мин. |
|    | <b>Обсуждение</b>   | 10 мин. |

17.10-17.20

Перерыв

17.20-18.20

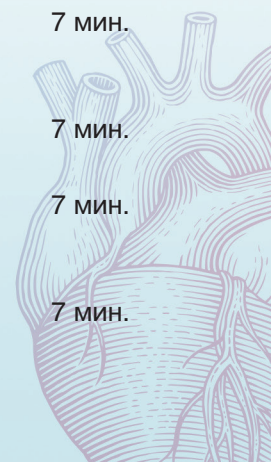
ЗАСЕДАНИЕ 1.

**РАБОТЫ МОЛОДЫХ УЧЕНЫХ**

(не подлежит аккредитации баллами НМО)

Председатели: С.С. Волков (Москва), С.В. Рычин (Москва), А.Е. Черногринов (Москва), З.Ф. Кудзоева (Москва)

- |    |   |        |
|----|---|--------|
| 1. | <b>Сравнение отдаленных результатов поэтапного подхода со стентированием выходного отдела правого желудочка и одноэтапной радикальной коррекции у детей с тетрадой Фалло</b><br><u>Ляпин А. А.</u> , Тарасов Р. С. (Кемерово, Россия)   | 7 мин. |
| 2. | <b>Интраоперационная ангиоскопия для оценки контроля качества каротидной эндартерэктомии</b><br><u>Гапизов М. С.</u> , Врыганов Ф. А. (Москва, Россия)  | 7 мин. |
| 3. | <b>Каротидная эндартерэктомия у пациентов с гемодинамически значимым стенозом и тромбозом сонной артерии в острейшем периоде ишемического инсульта на фоне COVID-19</b><br><u>Казанцев А. Н.</u> (Кострома, Россия)   | 7 мин. |
| 4. | <b>Анализ предикторов невровазкулярных и геморрагических осложнений при хирургическом лечении каротидных параганглиом</b><br><u>Вердиханов Н. И.</u> (Москва, Россия)   | 7 мин. |
| 5. | <b>Сравнение непосредственных и среднесрочных результатов операции Росса и Озаки у взрослых пациентов: propensity score matching анализ</b><br><u>Энгиноев С. Т.</u> (Астрахань, Россия)  | 7 мин. |
| 6. | <b>Судьба дилатированного корня аорты после одномоментной коррекции стенозированного аортального клапана и аневризмы восходящей аорты у пациентов с различной морфологией аортального клапана</b><br><u>Базарбекова Б. А.</u> , Саушкин В. В., Сазонова С. И., Панфилов Д. С. (Томск, Россия) | 7 мин. |
| 7. | <b>Факторы, ассоциированные с сохранением легочной гипертензии у пациентов после хирургической коррекции митрального порока сердца.</b><br><u>Теплова Ю. Е.</u> , Ляпина И. Н. (Кемерово, Россия)   | 7 мин. |
| 8. | <b>Динамика физической работоспособности после трансплантации сердца.</b><br><u>Симоненко М.А.</u> , Федотов П.А. (Санкт-Петербург, Россия)   | 7 мин. |
| 9. | <b>Ограничение трансфузии как метод церебропротекции при коррекции врождённых пороков сердца у детей</b><br><u>Ивкин А.А.</u> (Кемерово, Россия)  | 7 мин. |
|    | <b>Обсуждение</b>   | 7 мин. |



Зал «**БУРАКОВСКИЙ**» (№ 2)

9.30-10.00

## ПЛЕНАРНОЕ ЗАСЕДАНИЕ (Зал «Бакулев» № 1)

Председатель: Академик РАН Л.А. Бокерия (Москва)

## ЛЕКЦИЯ

Лоренцо Мениканти (Италия)

*(Lorenzo Menicanti, Италия)*«**ВЫБОР МЕЖДУ БИОЛОГИЧЕСКИМ И МЕХАНИЧЕСКИМ ПРОТЕЗОМ**»*(«The choice of the prosthetic valve between biological and mechanical»)*

10.00-10.10

Перерыв

## ВРОЖДЕННЫЕ ПОРОКИ СЕРДЦА

10.10-11.40

ЗАСЕДАНИЕ 1.

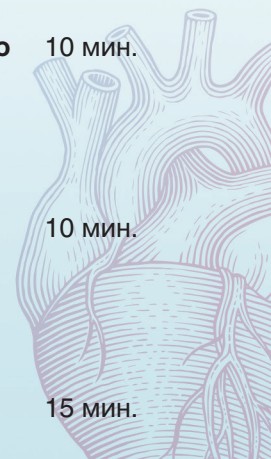
## ВРОЖДЕННЫЕ ПОРОКИ СЕРДЦА

Председатели: А.И. Ким (Москва), В.А. Белов (Калининград), М.А. Зеленикин (Москва)

- |    |   |         |
|----|---|---------|
| 1. | <b>Хирургическая коррекция ВПС. Современные запросы и проблемы.</b><br><u>Ким А.И.</u> (Москва, Россия)   | 15 мин. |
| 2. | <b>Результаты кардиохирургического лечения пациентов с врожденными пороками сердца и весом менее 2 кг.</b><br><u>Корноухов О.Ю.</u> , Калинина О.И., Валитова А.А., Бирюкова С.Р., Корноухов Ю.Ю., Антошкина Т.А., Сокольников М.В., Ильин В.Н. (Москва, Россия)  | 10 мин. |
| 3. | <b>Паллиативное стентирование коарктации аорты у новорожденных в критическом состоянии.</b><br><u>Рзаева К.А.</u> , Сойнов И.А., Архипов А.Н., Войтов А.В., Горбатов Ю.Н., Богачев-Прокофьев А.В. (Новосибирск, Россия)   | 10 мин. |
| 4. | <b>Анализ результатов коррекции коарктации с гипоплазией дуги аорты: «ascending sliding» против пластики дуги аорты заплатой из легочного гомографта.</b><br><u>Сойнов И.А.</u> , Кулябин Ю.Ю., Архипов А.Н., Рзаева К.А., Ничай Н.Р., Войтов А.В., Галстян М.Г., Горбатов Ю.Н. (Новосибирск, Россия)                           | 10 мин. |
| 5. | <b>Непосредственные результаты хирургических и эндоваскулярных методов лечения коарктации аорты у детей и подростков.</b><br><u>Бедин А.В.</u> , Абрамян М.А., Пурсанов М.Г., Курако М.М., Шамрин Ю.Н., Пардаев Д.Б., Хасанова К.А., Коваленко Д.Г. (Москва, Россия)  | 10 мин. |
| 6. | <b>Сравнение результатов паллиативного вмешательства: стентирования выходного отдела правого желудочка с формированием модифицированного шунта Блэлок-Тауссиг при тетраде Фалло.</b><br><u>Галстян М.Г.</u> , Войтов А.В., Сойнов И.А., Кулябин Ю.Ю., Архипов А.Н., Богачев-Прокофьев А.В., Горбатов Ю.Н. (Новосибирск, Россия) | 10 мин. |
| 7. | <b>Стентирование выводного отдела правого желудочка у больных с цианотическими врожденными пороками сердца – альтернатива системно-легочному анастомозу.</b><br><u>Кочарян Ю.Э.</u> , Пурсанов М.Г., Абрамян М.А., Пардаев Д.Б., Шамрин Ю.Н., Бедин А.В., Курако М.М. (Москва, Россия)  | 10 мин. |

Обсуждение

15 мин.



11.40-11.50

Перерыв

11.50-13.20

ЗАСЕДАНИЕ 2.

**ВРОЖДЕННЫЕ ПОРОКИ СЕРДЦА**

Председатели: А.Е. Черногринов (Москва), Р.Р. Мовсесян (Санкт-Петербург),  
К.В. Шаталов (Москва)

- |    |  |         |
|----|--|---------|
| 1. | <b>Опыт выполнения операции Росса у детей первого года жизни.</b><br><u>Дидык В.П.</u> , Белов В.А., Бухарева О.Н., Ганюкова Н.В., Исакова Е.Н., Акатов Д.С.,<br>Попов А.Е., Шнейдер Ю.А. (Калининград, Россия)  | 10 мин. |
| 2. | <b>Пластика аортального клапана по методике Schafers у детей.</b><br>Муратов Р.М., Шаталов К.В., <u>Абдуразаков М.А.</u> , Арнаутова И.В., Гусарова Ю.В.,<br>Зотов Д.В. (Москва, Россия)   | 10 мин. |
| 3. | <b>Отдаленные результаты коррекции врожденного стеноза аортального клапана у пациентов первого года жизни.</b><br><u>Базылев В.В.</u> , Шихранов А.А., Черногринов И.Е., Бофанов Д.А. (Пенза, Россия)  | 10 мин. |
| 4. | <b>Результаты радикальной коррекции тетрады Фалло с реконструкцией клапана легочной артерии.</b><br><u>Дорохина Е.С.</u> , Черногринов А.Е., Ким А.И., Нефедова И.Е., Есяян А.А., Адкин Д.В.<br>(Москва, Россия)   | 10 мин. |
| 5. | <b>Значение Z-score диаметра кондуита после коррекции дисфункции искусственного ствола легочной артерии.</b><br><u>Жуманов А.П.</u> , Данилов Т.Ю., Яныбаева Л.Ч., Ковалев Д.В., Донцова В.И.,<br>Землянская И.В., Соболев А.В., Подзолков В.П. (Москва, Россия) | 10 мин. |
|    | <b>Обсуждение</b>  | 10 мин. |

13.20-13.50

Обед-Перерыв

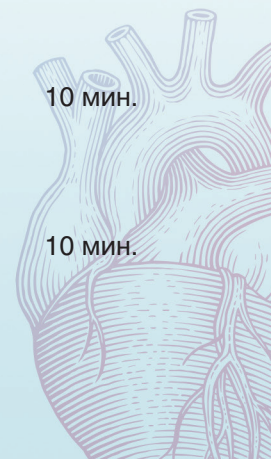
13.50-14.50

ЗАСЕДАНИЕ 3.

**ВРОЖДЕННЫЕ ПОРОКИ СЕРДЦА**

Председатели: А.А. Свободов (Москва), А.С. Иванов (Москва), С.В. Горбачевский (Москва)

- |    |  |         |
|----|--|---------|
| 1. | <b>Оценка результатов хирургического лечения дефектов межжелудочковой перегородки у детей до 1 года жизни.</b><br><u>Быков С.Э.</u> , Ковалёв С.А., Коросан Е.И., Грязнов Д.Ю., Саламахин А.Б., Санин М.В.<br>(Воронеж, Россия)  | 10 мин. |
| 2. | <b>Хирургическая коррекция трепетания и фибрилляции предсердий при врожденных пороках сердца у взрослых пациентов.</b><br><u>Минаев А.В.</u> , Сергуладзе С.Ю., Кваша Б.И., Данилов Т.Ю., Самсонов В.Б.,<br>Степанова Н.М., Подзолков В.П. (Москва, Россия)  | 10 мин. |
| 3. | <b>Особенности течения беременности и родов у женщин с единственным желудочком сердца после ранее выполненной гемодинамической коррекции.</b><br><u>Астафьева Т.А.</u> , Ковалев Д.В., Юрлов И.А., Астраханцева Т.О., Самсонов В.Б.,<br>Донцова В.И., Землянская И.В., Подзолков В.П. (Москва, Россия) | 10 мин. |
| 4. | <b>Обоснование выбора метода стратификации риска для национального реестра хирургии врождённых пороков сердца и научных исследований смешанных выборок с большим объемом данных.</b><br><u>Волков С.С.</u> , Зеленикин М.А. (Москва, Россия)   | 10 мин. |



5. **Случай многоэтапного хирургического лечения взрослого пациента с Тетрадой Фалло, осложненного нарушениями ритма сердца.** 10 мин.  
Джитавя Т.Г., Бокерия Л.А., Данилов Т.Ю., Какучая Т.Т., Филаретова О.В.,  
Пачуашвили Н.В., Филатов А.Г. (Москва, Россия)

**Обсуждение** 10 мин.

14.50-15.00

Перерыв

15.00-17.10

**САТЕЛЛИТНЫЙ СИМПОЗИУМ**

**«БЕРЕЖНОЕ ОТНОШЕНИЕ К КРОВИ: АНЕМИЯ И ГЕМОДИНАМИЧЕСКИЙ СТАТУС»**

(при поддержке компании «Вифор», не подлежит аккредитации баллами НМО)

**ЧАСТЬ 1.**

Председатели: Хубулава Г.Г. (Санкт-Петербург)

1. **Бережное отношение к крови для улучшения исходов в кардиохирургии: от операций без ИК до хирургии аневризм аорты.** 15 мин.  
Хубулава Г.Г. (Санкт-Петербург, Россия)
2. **Безопасная кардиохирургия. Dum spiro, spero.** 15 мин.  
Купряшов А.А. (Москва, Россия)
3. **Системный подход к планированию кардиохирургической операции у взрослых: диагностика и лечение коагулопатии на фоне анемии и кровотечения.** 15 мин.  
Марченко С.П. (Санкт-Петербург, Россия)

**ЧАСТЬ 2.**

4. **Мастер-класс** 60 мин.  
**Практические расчеты гемодинамических параметров дежурным врачом в кардиореанимации на фоне системной гипоперфузии и анемии.**  
Наумов А.Б. (Санкт-Петербург, Россия)
5. **Сессия вопросов и ответов. Заключение.** 15 мин.

17.10-17.20

Перерыв

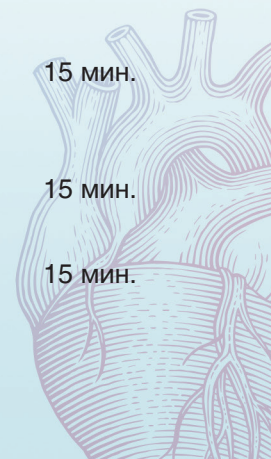
17.20-18.20

**СИМПОЗИУМ**

**КРОВОТЕЧЕНИЯ И ТРОМБОЗЫ ПОСЛЕ КАРДИОХИРУРГИЧЕСКИХ ОПЕРАЦИЙ**

Председатели: М.М. Рыбка (Москва), С.П. Марченко (Санкт-Петербург)

1. **Коагулопатия после искусственного кровообращения: оценка активации свертывающей системы крови на фоне кровотечения и системной гипоперфузии.** 15 мин.  
Марченко С.П. (Санкт-Петербург, Россия)
2. **Алгоритмы тромбоэластометрии для профилактики и лечения кровотечений и тромбозов в кардиореанимации.** 15 мин.  
Рыбка М.М. (Москва, Россия)
3. **РОСТ решения в кардиооперационной: да или нет?** 15 мин.  
Аксельрод Б.А. (Москва, Россия)
4. **Системный подход к передаче информации о состоянии гемодинамики и свертывающей системы в кардиохирургии.** 15 мин.  
Наумов А.Б. (Москва, Россия)





Зал «СПИРИДОНОВ» (№ 4)

9.30-10.00

ПЛЕНАРНОЕ ЗАСЕДАНИЕ (Зал «Бакулев» № 1)

Председатель: Академик РАН Л.А. Бокерия (Москва)

ЛЕКЦИЯ

Лоренцо Мениканти (Италия)

(*Lorenzo Menicanti, Италия*)

«ВЫБОР МЕЖДУ БИОЛОГИЧЕСКИМ И МЕХАНИЧЕСКИМ ПРОТЕЗОМ»

(«*The choice of the prosthetic valve between biological and mechanical*»)

10.00-10.10

Перерыв

БОЛЕЗНИ СОСУДОВ

10.10-11.40

СИМПОЗИУМ

НОВЫЕ РОССИЙСКИЕ РЕКОМЕНДАЦИИ «АНЕВРИЗМА БРЮШНОЙ АОРТЫ»

Председатели: Р.С. Акчурин (Москва), В.С. Аракелян (Москва), Б.Г. Алекян (Москва), А.В. Светликов (Санкт-Петербург)

- |    |  |         |
|----|--|---------|
| 1. | <b>Краткая информация. Общие вопросы.</b><br><u>Светликов А.В.</u> , Мельников М.В., Сухоручкин В.А. (Санкт-Петербург, Россия)                 | 10 мин. |
| 2. | <b>Диагностика и наблюдение.</b><br><u>Матюшкин А.В.</u> , Балохонова Т.В. (Москва, Россия)  | 10 мин. |
| 3. | <b>Хирургическое лечение.</b><br><u>Чупин А.В.</u> (Москва, Россия)  | 10 мин. |
| 4. | <b>Эндоваскулярные плановые вмешательства.</b><br><u>Алекян Б.Г.</u> , Абугов С.А., Имаев Т.И., Кавтеладзе З.А., Поляков Р.С. (Москва, Россия) | 10 мин. |
| 5. | <b>Операции при разрыве АБА.</b><br><u>Виноградов Р.А.</u> (Ростов-на-Дону, Россия)  | 10 мин. |
| 6. | <b>Аневризмы подвздошных артерий и другие заболевания брюшной аорты.</b><br><u>Бредихин Р.А.</u> (Казань, Россия)                              | 10 мин. |
| 7. | <b>Организация оказания медицинской помощи и нерешенные проблемы в лечении АБА.</b><br><u>Лепилин П.М.</u> (Москва, Россия)                    | 10 мин. |
|    | <b>Обсуждение</b>  | 20 мин. |

11.40-11.50

Перерыв



11.50-13.20

СИМПОЗИУМ 2.

**ОБСУЖДЕНИЕ КЛИНИЧЕСКИХ РЕКОМЕНДАЦИЙ ПО ОСТРОЙ ИШЕМИИ НИЖНИХ КОНЕЧНОСТЕЙ**

Председатели: Р.С. Акчурин (Москва), В.С. Аракелян (Москва), И.И. Затевахин (Москва),  
Б.Г. Алесян (Москва)

- |    |  |         |
|----|--|---------|
| 1. | <b>Методология, структура и общие вопросы.</b><br><u>Аракелян В.С.</u> (Москва, Россия)                        | 10 мин. |
| 2. | <b>Диагностика ОИК.</b><br><u>Курьянов П.С.</u> (Санкт-Петербург, Россия)                                      | 10 мин. |
| 3. | <b>Первичные мероприятия и процесс принятия решения.</b><br><u>Золкин В.Н.</u> (Москва, Россия)                | 10 мин. |
| 4. | <b>Открытые и гибридные операции.</b><br><u>Матюшкин А.В.</u> (Москва, Россия)                                 | 10 мин. |
| 5. | <b>Эндоваскулярные операции и методики.</b><br><u>Платонов С.А.</u> (Санкт-Петербург, Россия)                  | 10 мин. |
| 6. | <b>Рекомендации по тромболизису.</b><br><u>Панков А.С.</u> (Москва, Россия)                                    | 10 мин. |
| 7. | <b>Послеоперационные проблемы, наблюдение и вторичная профилактика.</b><br><u>Сучков И.А.</u> (Рязань, Россия) | 10 мин. |
|    | <b>Обсуждение</b>  | 20 мин. |

13.20-13.50

Обед-Перерыв

13.50-14.50

ЗАСЕДАНИЕ 1.

**ОТКРЫТЫЕ, ЭНДОВАСКУЛЯРНЫЕ И ГИБРИДНЫЕ ОПЕРАЦИИ В ОСТРОЙ СТАДИИ ИШЕМИЧЕСКОГО ИНСУЛЬТА**

Председатели: А.Н. Вачев (Самара), З.А. Кавталадзе (Москва), Г.Ю. Сокуренок (Санкт-Петербург)

- |    |  |         |
|----|--|---------|
| 1. | <b>Эндоваскулярное и гибридное лечение при остром каротидном синдроме.</b><br><u>Кавталадзе З.А.</u> (Москва, Россия)  | 15 мин. |
| 2. | <b>Каротидная эндартерэктомия в острой стадии ишемического инсульта.</b><br><u>Сокуренок Г.Ю.</u> (Санкт-Петербург, Россия)  | 15 мин. |
| 3. | <b>Лечение больных со стенозом внутренней сонной артерии в острой стадии ишемического инсульта.</b><br><u>Карабач Ю.В., Чупин А.В., Кислов Э.Е., Колкова А.В., Якупова Э.И., Комарова А.Г., Шайбакова В.Л., Игошин А.С.</u> (Москва, Россия) | 10 мин. |
| 4. | <b>Ишемия глаза и каротидная хирургия.</b><br><u>Гавриленко А.В., Куклин А.В., Киселева Т.Н.</u> (Москва, Россия)  | 10 мин. |
| 5. | <b>Острый каротидный синдром: хирургическое, эндоваскулярное и гибридное лечение.</b><br><u>Завалишин С.Е.</u> (Москва, Россия)  | 10 мин. |

14.50-15.00

Перерыв



15.00-16.00

ЗАСЕДАНИЕ 2.

**ВЫБОР МЕТОДА ЛЕЧЕНИЯ ПРИ РАССЛАИВАЮЩИХ АНЕВРИЗМАХ АОРТЫ**

Председатели: Э.Р. Чарчян (Москва), А.В. Богачев-Прокофьев (Новосибирск)

- |    |   |         |
|----|---|---------|
| 1. | <b>Влияние длины посадки стент-графта на результаты гибридного лечения расслоения аорты.</b><br><u>Чарчян Э.Р.</u> , Брешенков Д.Г., Чакал Д.А., Белов Ю.В. (Москва, Россия)  | 10 мин. |
| 2. | <b>Результаты гибридной реконструкции грудной аорты по методике «замороженный хобот слона», анализ предикторов летальности – одноцентровое ретроспективное исследование.</b><br><u>Шаданов А.А.</u> , Огнев Д.В., Едемский А.Г., Богачев-Прокофьев А.В., Сирота Д.А., Чернявский А.М. (Новосибирск, Россия) | 10 мин. |
| 3. | <b>Выбор хирургической тактики у больных с острым расслоением аорты типа А в зависимости от локализации разрыва внутренней стенки аорты.</b><br><u>Кузнецов Д.В.</u> , Геворгян А.А., Семагин А.П., Зыбин А.А., Хохлунов С.М. (Самара, Россия)  | 10 мин. |
| 4. | <b>Ремоделирование аорты после открытых вмешательств по поводу острого расслоения аорты типа А.</b><br><u>Камалтдинов Р.Р.</u> , Джорджикян Р.К., Ахметзянов Р.В. (Казань, Россия)  | 10 мин. |
| 5. | <b>Защита внутренних органов и спинного мозга при протезировании торакоабдоминального отдела аорты.</b><br><u>Чарчян Э.Р.</u> , Чакал Д.А., Брешенков Д.Г., Мамедов А.У., Белов Ю.В. (Москва, Россия)   | 10 мин. |
|    | <b>Обсуждение</b>   | 10 мин. |

16.00-16.10

Перерыв

16.10-17.10

ЗАСЕДАНИЕ 3.

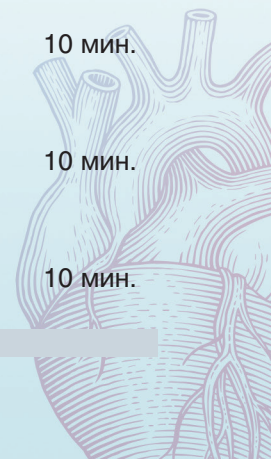
**РЕЗУЛЬТАТЫ ХИРУРГИЧЕСКОГО ЛЕЧЕНИЯ ЗАБОЛЕВАНИЙ МЕЗЕНТЕРИАЛЬНЫХ И ПОЧЕЧНЫХ АРТЕРИЙ**

Председатели: А.А. Шубин (Москва), В.С. Аракелян (Москва)

- |    |  |         |
|----|--|---------|
| 1. | <b>Наш опыт лечения пациентов с патологией почечных артерий.</b><br><u>Шубин А.А.</u> , Магомадов Я.У., Цуркан В.А. (Москва, Россия)   | 10 мин. |
| 2. | <b>Хирургическое лечение аневризм мезентериальных артерий: 20-летний опыт, техника операций, непосредственные и отдаленные результаты.</b><br><u>Букацелло Р.Г.</u> , Аракелян В.С., Гидаспов Н.А., Черных Н.А., Кидакоев Р.З., Куличков П.П. (Москва, Россия)                                     | 10 мин. |
| 3. | <b>Вазоренальная артериальная гипертензия при синдроме аорто-мезентериальной компрессии левой почечной вены (синдром Щелкунчика).</b><br><u>Никогосян М. М.</u> , Аракелян В. С., Гамзаев Н. Р., Гидаспов Н. А., Чшиева И. В., Букацелло Р. Г., Папиташвили В. Г., Куличков П. П. (Москва, Россия) | 10 мин. |
| 4. | <b>Тактика хирургического лечения истинной аневризмы селезеночной артерии.</b><br><u>Асланов А.Д.</u> , Куготов А.Г., Логвина О.Е., Куготов А.Х., Эдигов А.Т., Карданова Л.Ю., Хашев А.Ч., Куашева Л.А. (Нальчик, Россия)  | 10 мин. |
| 5. | <b>Уникальный случай успешного лечения острого мезентериального тромбоза.</b><br><u>Оттман Х.</u> , Черняев М.В., Петров В.Н., Козлов Д.В., Аль-Арики М.К., Файбушевич А.Г. (Москва, Россия)   | 10 мин. |
|    | <b>Обсуждение</b>  | 10 мин. |

17.10-17.20

Перерыв



17.20-18.20

ЗАСЕДАНИЕ

**АКТУАЛЬНЫЕ ВОПРОСЫ ЛЕЧЕНИЯ БОЛЬНЫХ С ХРОНИЧЕСКОЙ ИШЕМИЕЙ  
НИЖНИХ КОНЕЧНОСТЕЙ**

Председатели: А.В. Гавриленко (Москва), И.П. Михайлов (Москва)

1. **Гибридные и эндоваскулярные вмешательства у пациентов после множественных артериальных реконструкций.** 8 мин.  
Завалишин С.Е., Кавтеладзе З.А. (Москва, Россия)
  2. **Сравнительная оценка отдаленных результатов профундопластики и бедренно-подколенного шунтирования при хронической ишемии нижней конечности.** 8 мин.  
Гавриленко А.В., Аль-Юсеф Н.Н., Сарханидзе Я.М. (Москва, Россия)
  3. **Место гибридных операций в современной сосудистой хирургии.** 8 мин.  
Фаталиев Г.Б., Шубин А.А., Аракелян В.С. (Москва, Россия)
  4. **Безопасная опция – транспедальный доступ при критической ишемии.** 8 мин.  
Сыромятников Д.Д., Папоян С.А., Щеголев А.А., Сазонов М.Ю., Радченко А.Н., Бжалава Е.А., Асатурян К.С., Мутаев М.М. (Москва, Россия)
  5. **Отдалённые результаты открытых вмешательств на дистальном артериальном русле у пациентов с КИНК.** 8 мин.  
Симакова И.А., Аракелян В.С., Папиташвили В.Г., Хон В.Л. (Москва, Россия)
  6. **Применение тромболитической терапии при лечении больных с тромбозом аневризм подколенной артерии.** 8 мин.  
Лавренов В.Н., Михайлов И.П. (Москва, Россия)
- Обсуждение** 12 мин.

