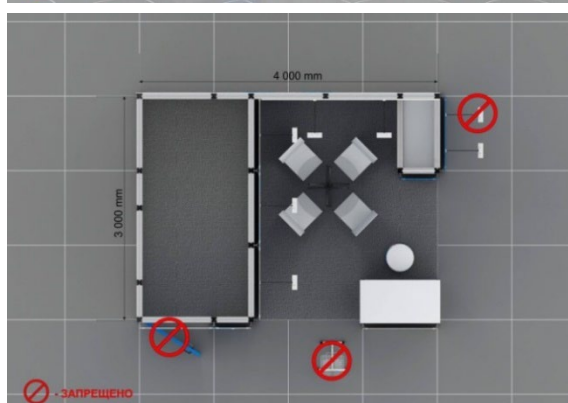


Общие правила оформления стендов и участия в выставке

Требования ITE Group к проектированию и оформлению выставочных стендов

1. Экспозиция стенда должна обязательно иметь задние и боковые стены высотой 2,5 м по всей длине границы арендуемой площади и напольное покрытие (ковёр, ламинат и т.п.).
2. Высота стенда не должна превышать 2,5 м без разрешения Организатора, которое может быть получено только после получения проекта дизайна стенда с указанием всех размеров от участника выставки (пример минимального набора изображений – 3 шт. для утверждения проекта см. ниже). Максимальная высота застройки одноэтажных стендов – 5 м. (двухэтажных стендов – 6 м.), при условии отсутствия ограничений по высоте в конкретном месте павильона.
3. Ни одна часть конструкции стенда (в т. ч. светильники, флаги, декоративные элементы и пр.) не должна выходить за пределы занимаемой выставочной площади, в том числе в вертикальной проекции стенда, за исключением лёгких светильников, расположенных на высоте не менее 4 м от пола.
4. Те стороны стенда, которые являются открытыми согласно общему плану выставки, не могут быть застроены глухими стенами без согласования с департаментом технического сервиса ITE Group.
5. Не допускается размещение надписей, логотипов, графики на обороте конструкций, находящихся на/около границы стенда и направленных в сторону соседних стендов. Все внешние поверхности конструкции, которые видны со стороны проходов между стендами и

ЗАПРЕЩЕНО

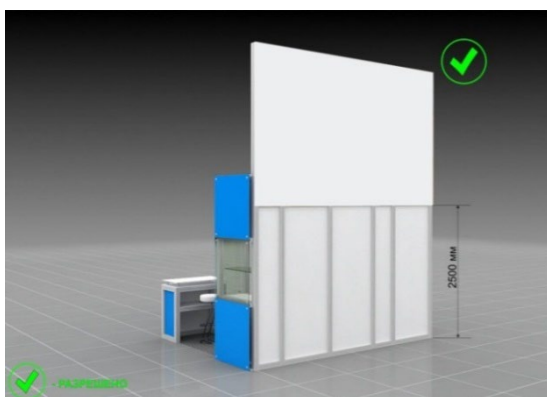


со стороны соседних стендов, должны быть надлежащим образом декорированы (допускается только белый цвет).

6. В целях безопасности посетителей выставки, подсобки, офисы и прочие помещения с дверями на стенде, выход которых направлен непосредственно в проход между стендами, должны быть оборудованы только раздвижными дверями, либо распашная дверь должна открываться внутрь стенда.
7. Необходимо, чтобы стенд был оснащён общим выключателем освещения, выведенным на внешнюю стену со стороны прохода. Покидая павильон в конце рабочего дня, экспонент или застройщик должен убедиться, что освещение на стенде выключено.
8. Не допускаются к застройке стенды, конструкция которых препятствует прямому доступу к пожарным гидрантам, стационарным силовым электрощитам и загораживающие эвакуационные выходы.
9. При проектировании и оформлении двухэтажных стендов необходимо соблюдать требования ITE Group. Строительство двухэтажных стендов предполагает оплату участником наценки за выставочную площадь второго этажа.
10. Запрещено использование ДСП/ЛДСП в качестве несущего каркаса конструкции стенда, за исключением нестандартных размеров, рассматриваемых в индивидуальном порядке.

В случае нарушения данных требований Организатор вправе приостановить строительство стенда

РАЗРЕШЕНО



Требования ITE Group к проектированию и оформлению двухэтажных выставочных стендов

Несущая способность конструкции двухэтажного выставочного стенда должна быть подтверждена статическим расчетом.

Требования к несущим конструкциям двухэтажных выставочных стендов:

- Подиум под стенд должен выдерживать нагрузку не менее 500 кг/м². Части подиума, воспринимающие нагрузку несущей конструкции двухэтажного стенда, должны выдерживать не менее 2500 кг/м².
- элементы подиума, воспринимающие нагрузку от несущей конструкции двухэтажного стенда, должны выдерживать нагрузку не менее 2 500 кг/м²;
- несущая конструкция двухэтажного стенда и перекрытие пола второго этажа должны выдерживать нагрузку не менее 400 кг/м²;
- запрещено использование строительных лесов и сценических ферм в качестве несущей конструкции двухэтажных стендов.

Требования к ограждениям выставочного стенда и перилам:

- открытые пролёты второго этажа в обязательном порядке должны быть оборудованы ограждениями;
- стены второго этажа с витринным остеклением, а также стены, в которых используются легкие заполнения, должны быть оборудованы ограждениями;
- ограждающие конструкции второго этажа и перила лестниц должны иметь высоту не менее 1 100 мм от уровня пола второго этажа и препятствовать возможности падения различных предметов;
- ограждающие конструкции второго этажа и перила лестниц должны выдерживать боковую нагрузку не менее 100 кг/м;
- ограждающие конструкции второго этажа должны оснащаться напольным барьером для предотвращения рисков скатывания и падения предметов на первый этаж.
- конструкция ограждений не должна допускать возможность стоять, забираться и карабкаться по ограждениям, т.е. иметь сплошное заполнение (щиты) или стойки (прутья) расположенные строго вертикально с расстоянием не более 100 мм между стойками.

Требования к лестницам:

- основной лестницей стенда может быть только маршевая лестница, применение винтовой лестницы допустимо только в качестве вспомогательной;
- конструкция лестницы должна выдерживать нагрузку не менее 500 кг/м²;
- ширина лестницы должна быть не менее 900 мм; угол наклона лестницы должен быть не более 38°;
- конструкция лестницы должна предусматривать наличие перил с обеих сторон;
- глубина и высота ступеней должна быть одинаковой на протяжении всей лестницы;
- глубина ступеней должна быть в пределах от 250 до 350 мм;
- высота ступеней должна быть в пределах от 150 до 210 мм; конструкция лестницы должна предусматривать наличие подступенок;
- если площадь второго этажа более 100 м² и (или) на втором этаже возможно нахождение более 50 человек, должно быть 2 лестницы (допускается установка одной лестницы, шириной не менее 2 000 мм);
- запрещается установка дверей или других элементов конструкции стенда препятствующих свободному спуску людей



Требования ITE Group к размещению экранов и видеостен

1. Элементы экрана должны иметь надёжное крепление (металлическую раму)
2. Если не предусмотрена рама, для установки экрана должна быть использована ниша
3. Экран должен быть закреплён в нишу по всему периметру с помощью металлических уголков и шурупов
4. Между элементами крепления и плоскостью ниши не должно быть проёмов
5. Верхний край экрана можно не монтировать в нишу, если конструкция хорошо удерживает экран. Вес конструкции должен быть больше веса экрана
6. Для экранов больше, чем 3 метра в ширину или в высоту, ниша должна иметь вертикальную балку (не менее чем через каждые 3 погонных метра)
7. Балка должна быть достаточно прочной, чтобы удерживать экран от падения. При использовании деревянной балки размер сечения должен быть не менее 50x75 мм
8. Экран должен быть надёжно притянут к балке с помощью страховочных строп или ремней
9. При размещении экранов на подвесах они должны иметь независимые точки крепления к потолочным балкам

Требования ITE Group к установке и демонстрации экспонатов

ЗАПРЕЩЕНО

РАЗРЕШЕНО


1. Все части оборудования, в том числе выдвигающиеся при его демонстрации, должны находиться в пределах арендованной вами выставочной площади.



2. При демонстрации экспонатов необходимо предусмотреть установку защитных ограждений, экранов (если иные) и пр. для исключения возможности травмирования участников и посетителей выставки.



3. Все части оборудования, имеющие открытые острые, колющие, режущие поверхности (независимо от того, движутся ли они), должны быть закрыты соответствующими защитными кожухами (чехлами, накладками).



4. Демонстрация оборудования в действии разрешена только обученным оператором, управляющим указанным оборудованием. Запрещается оставлять работающее оборудование на стенде без контроля оператора.



5. В целях безопасности посетителей выставки оборудование, экспонируемое в действии, следует размещать на расстоянии не менее 1,0 м от границ стенда.

При нарушении условий, указанных в разрешении, Организатор вправе приостановить демонстрацию оборудования.