

Отчетность некредитной финансовой организации

Код территории по ОКАТО	Код некредитной финансовой организации		
	по ОКПО	ОГРН	ИНН
452	16342441	1127747215133	7724856208

**БУХГАЛТЕРСКИЙ БАЛАНС
МИКРОФИНАНСОВОЙ ОРГАНИЗАЦИИ
В ФОРМЕ ХОЗЯЙСТВЕННОГО ОБЩЕСТВА ИЛИ ТОВАРИЩЕСТВА,
ЛОМБАРДА**

на 30 июня 2020 г.

**МИКРОФИНАНСОВАЯ КОМПАНИЯ «РЕВО ТЕХНОЛОГИИ» (ОБЩЕСТВО С
ОГРАНИЧЕННОЙ ОТВЕТСТВЕННОСТЬЮ) (МФК «РЕВО ТЕХНОЛОГИИ» (ООО))**
(полное фирменное наименование или сокращенное фирменное наименование)

Почтовый адрес 117105, г. Москва, Варшавское шоссе, д.9, стр. 1Б

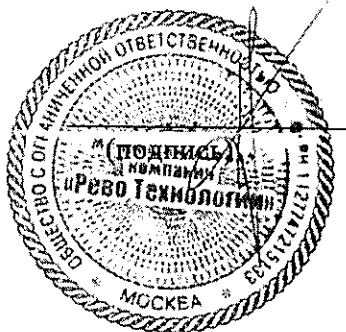
Код формы по ОКУД 0420842
Годовая (квартальная)
(тыс. руб.)

Номер строки	Наименование показателя	Пояснения к строкам	На 30 июня 2020 г.	На 31 декабря 2019 г.
1	2	3	4	5
РАЗДЕЛ I. АКТИВЫ				
1	Денежные средства		54 148	71 573
2	Финансовые активы, оцениваемые по справедливой стоимости через прибыль или убыток	6	74 497	11 724
3	Финансовые активы, оцениваемые по справедливой стоимости через прочий совокупный доход		0	-
4	Финансовые активы, оцениваемые по амортизированной стоимости	8	1 891 120	2 539 417
5	Активы (активы выбывающих групп), классифицированные как предназначенные для продажи		0	-
6	Инвестиции в ассоциированные предприятия		0	-
7	Инвестиции в совместно контролируемые предприятия		0	-
8	Инвестиции в дочерние предприятия		0	-
9	Инвестиционное имущество		0	-
10	Нематериальные активы		129 805	96 294

Номер строки	Наименование показателя	Пояснения к строкам	На 30 июня 2020 г.	На 31 декабря 2019 г.
1	2	3	4	5
11	Основные средства		34 622	37 852
12	Требования по текущему налогу на прибыль		0	-
13	Отложенные налоговые активы		79 991	60 479
14	Прочие активы		53 608	44 996
15	ИТОГО АКТИВОВ		2 317 790	2 862 335
РАЗДЕЛ II. ОБЯЗАТЕЛЬСТВА				
16	Финансовые обязательства, оцениваемые по справедливой стоимости через прибыль или убыток		0	21 220
17	Финансовые обязательства, оцениваемые по амортизированной стоимости	19	1 481 462	2 060 167
18	Обязательства выбывающих групп, классифицированные как предназначенные для продажи		0	-
19	Обязательства по текущему налогу на прибыль		16 264	6 922
20	Отложенные налоговые обязательства		0	-
21	Резервы – оценочные обязательства		0	-
22	Прочие обязательства		300 155	314 154
23	ИТОГО ОБЯЗАТЕЛЬСТВ		1 797 881	2 402 463
РАЗДЕЛ III. КАПИТАЛ				
24	Уставный (складочный) капитал		12	12
25	Добавочный капитал		609 393	609 393
26	Резервный капитал		0	-
27	Собственные акции (доли), выкупленные у акционеров (участников)		0	-
28	Резервы		0	-
29	Нераспределенная прибыль (непокрытый убыток)		(89 496)	(149 533)
30	ИТОГО КАПИТАЛА		519 909	459 872
31	ИТОГО КАПИТАЛА И ОБЯЗАТЕЛЬСТВ		2 317 790	2 862 335

Генеральный директор
(должность руководителя)

30.07.2020 г.



Шагун Т.В.
(инициалы, фамилия)

Отчетность некредитной финансовой организации

Код территории по ОКАТО	Код некредитной финансовой организации		
	по ОКПО	ОГРН	ИНН
45296561000	16342441	1127747215133	7724856208

**ОТЧЕТ
О ФИНАНСОВЫХ РЕЗУЛЬТАТАХ МИКРОФИНАНСОВОЙ ОРГАНИЗАЦИИ
В ФОРМЕ ХОЗЯЙСТВЕННОГО ОБЩЕСТВА ИЛИ ТОВАРИЩЕСТВА, ЛОМBARДА
за Январь - Июнь 2020 г.**

МИКРОФИНАНСОВАЯ КОМПАНИЯ «РЕВО ТЕХНОЛОГИИ» (ОБЩЕСТВО С
ОГРАНИЧЕННОЙ ОТВЕТСТВЕННОСТЬЮ) (МФК «РЕВО ТЕХНОЛОГИИ» (ООО))
(полное фирменное наименование или сокращенное фирменное наименование)

Почтовый адрес 117105, г. Москва, Варшавское шоссе, д.9, стр. 1Б

Код формы по ОКУД 0420843
Годовая (квартальная)
(тыс. руб.)

Номер строки	Наименование показателя	Пояснения к строкам	За Январь - Июнь 2020 г.	За Январь - Июнь 2019 г.
1	2	3	4	5
Раздел I. Чистые процентные доходы (чистые процентные расходы) после создания				
1	Процентные доходы		926 118	523 098
2	Процентные расходы		(95 716)	(60 330)
3	Чистые процентные доходы (чистые процентные расходы)		830 401	462 768
4	Доходы за вычетом расходов (расходы за вычетом доходов) по восстановлению (созданию) оценочных резервов под ожидаемые кредитные убытки по финансовым активам в том числе:		(646 780)	(265 528)
5	доходы за вычетом расходов (расходы за вычетом доходов) по восстановлению (созданию) оценочных резервов под ожидаемые кредитные убытки по финансовым активам, оцениваемым по амортизированной стоимости		(646 780)	(265 528)
6	доходы за вычетом расходов (расходы за вычетом доходов) по восстановлению (созданию) оценочных резервов под ожидаемые кредитные убытки по долговым инструментам, оцениваемым по справедливой стоимости через прочий совокупный доход		0	0

Номер строки	Наименование показателя	Пояснения к строкам	За Январь - Июнь 2020 г.	За Январь - Июнь 2019 г.
1	2	3	4	5
7	Чистые процентные доходы (чистые процентные расходы) после создания оценочного резерва под ожидаемые кредитные убытки по финансовым активам		183 622	197 240
Раздел II. Операционные доходы за вычетом операционных расходов				
8	Доходы за вычетом расходов (расходы за вычетом доходов) по операциям с финансовыми инструментами, оцениваемыми по справедливой стоимости через прибыль или убыток		80 081	(71 899)
9	Доходы за вычетом расходов (расходы за вычетом доходов) по операциям с финансовыми активами, оцениваемыми по справедливой стоимости через прочий совокупный доход		0	0
10	Доходы за вычетом расходов (расходы за вычетом доходов) по операциям с финансовыми инструментами, оцениваемыми по амортизированной стоимости		6 924	0
11	Доходы за вычетом расходов (расходы за вычетом доходов) от операций с инвестиционным имуществом		0	0
12	Доходы за вычетом расходов (расходы за вычетом доходов) по операциям с иностранной валютой и от переоценки средств в иностранной валюте		(127 862)	74 957
13	Общие и административные расходы		(206 865)	(224 547)
14	Доходы за вычетом расходов (расходы за вычетом доходов) от переоценки и выбытия активов (выбывающих групп), классифицированных как предназначенные для продажи		0	0
15	Прочие доходы		174 803	95 310
16	Прочие расходы		(35 603)	(26 552)
17	Итого операционных доходов (расходов)		(108 520)	(152 731)
18	Прибыль (убыток) до налогообложения		75 101	44 509
19	Доход (расход) по налогу на прибыль		(15 064)	(8 984)
	в том числе:			
20	расход по текущему налогу на прибыль		(34 579)	(7 269)
21	доход (расход) по отложенному налогу на прибыль		19 514	(1 715)

Номер строки	Наименование показателя	Пояснения к строкам	За Январь - Июнь 2020 г.	За Январь - Июнь 2019 г.
1	2	3	4	5
22	Прибыль (убыток) от прекращенной деятельности, переоценки и выбытия активов (выбывающих групп), классифицированных как предназначенные для продажи, составляющих прекращенную деятельность, после налогообложения		0	0
23	Прибыль (убыток) после налогообложения		60 037	35 525
Раздел III. Прочий совокупный доход				
24	Прочий совокупный доход (расход), не подлежащий переклассификации в состав прибыли или убытка в последующих периодах в том числе:		-	-
25	чистое изменение резерва переоценки основных средств и нематериальных активов в том числе:		-	-
26	изменение резерва переоценки в результате выбытия основных средств и нематериальных активов		-	-
27	изменение резерва переоценки в результате переоценки основных средств и нематериальных активов		-	-
28	налог на прибыль, связанный с изменением резерва переоценки основных средств и нематериальных активов		-	-
29	чистое изменение справедливой стоимости долевых инструментов, оцениваемых по справедливой стоимости через прочий совокупный доход в том числе:		-	-
30	изменение справедливой стоимости долевых инструментов, оцениваемых по справедливой стоимости через прочий совокупный доход в результате их выбытия		-	-
31	изменение справедливой стоимости долевых инструментов, оцениваемых по справедливой стоимости через прочий совокупный доход в результате их переоценки		-	-
32	влияние налога на прибыль, связанного с изменением справедливой стоимости долевых инструментов, оцениваемых по справедливой стоимости через прочий совокупный доход		-	-


Номер строки	Наименование показателя	Пояснения к строкам	За Январь - Июнь 2020 г.	За Январь - Июнь 2019 г.
1	2	3	4	5
33	чистое изменение справедливой стоимости финансовых обязательств, учитываемых по справедливой стоимости через прибыль или убыток, связанное с изменением кредитного риска в том числе:		-	-
34	при выбытии финансовых обязательств, учитываемых по справедливой стоимости через прибыль или убыток		-	-
35	изменение справедливой стоимости финансовых обязательств, учитываемых по справедливой стоимости через прибыль или убыток, связанное с изменением кредитного риска		-	-
36	влияние налога на прибыль, обусловленного изменением справедливой стоимости финансовых обязательств, учитываемых по справедливой стоимости через прибыль или убыток, связанным с изменением кредитного риска		-	-
37	чистое изменение стоимости инструментов хеджирования, с помощью которых хеджируются долевые инструменты, оцениваемые по справедливой стоимости через прочий совокупный доход в том числе:		-	-
38	изменение стоимости инструментов хеджирования, с помощью которых хеджируются долевые инструменты, оцениваемые по справедливой стоимости через прочий совокупный доход		-	-
39	влияние налога на прибыль, обусловленного изменением стоимости инструментов хеджирования, с помощью которых хеджируются долевые инструменты, оцениваемые по справедливой стоимости через прочий совокупный доход		-	-
40	прочий совокупный доход (убыток) от других операций		-	-
41	налог на прибыль, относящийся к прочему совокупному доходу (убытку) от других операций		-	-
42	Прочий совокупный доход (расход), подлежащий переклассификации в состав прибыли или убытка в последующих периодах в том числе:		-	-

Номер строки	Наименование показателя	Пояснения к строкам	За Январь - Июнь 2020 г.	За Январь - Июнь 2019 г.
1	2	3	4	5
43	чистое изменение справедливой стоимости долговых инструментов, оцениваемых по справедливой стоимости через прочий совокупный доход в том числе:	-	-	-
44	изменение справедливой стоимости долговых инструментов, оцениваемых по справедливой стоимости через прочий совокупный доход		-	-
45	влияние налога на прибыль, связанного с изменением справедливой стоимости долговых инструментов, оцениваемых по справедливой стоимости через прочий совокупный доход		-	-
46	переклассификация накопленного изменения справедливой стоимости долговых инструментов, оцениваемых по справедливой стоимости через прочий совокупный доход, в состав прибыли или убытка		-	-
47	налог на прибыль, связанный с переклассификацией накопленного изменения справедливой стоимости долговых инструментов, оцениваемых по справедливой стоимости через прочий совокупный доход, в состав прибыли или убытка		-	-
48	чистое изменение оценочного резерва под ожидаемые кредитные убытки по долговым инструментам, оцениваемым по справедливой стоимости через прочий совокупный доход в том числе:		-	-
49	создание (восстановление) оценочного резерва под ожидаемые кредитные убытки по долговым инструментам, оцениваемым по справедливой стоимости через прочий совокупный		-	-
50	влияние налога на прибыль, связанного с созданием (восстановлением) оценочного резерва под ожидаемые кредитные убытки по долговым инструментам, оцениваемым по справедливой стоимости через прочий совокупный доход		-	-
51	переклассификация в состав прибыли или убытка оценочного резерва под ожидаемые кредитные убытки по долговым инструментам, оцениваемым по справедливой стоимости через прочий совокупный доход		-	-

Номер строки	Наименование показателя	Пояснения к строкам	За Январь - Июнь 2020 г.	За Январь - Июнь 2019 г.
1	2	3	4	5
52	налог на прибыль, связанный с переклассификацией в состав прибыли или убытка оценочного резерва под ожидаемые кредитные убытки по долговым инструментам, оцениваемым по справедливой стоимости через прочий совокупный доход		-	-
53	чистые доходы (расходы) от хеджирования денежных потоков в том числе:		-	-
54	доходы (расходы) от хеджирования денежных потоков		-	-
55	налог на прибыль, связанный с доходами (расходами) от хеджирования денежных потоков		-	-
56	переклассификация в состав прибыли или убытка накопленной суммы переоценки инструмента хеджирования денежных потоков		-	-
57	налог на прибыль, связанный с переклассификацией в состав прибыли или убытка накопленной суммы переоценки инструмента хеджирования денежных потоков		-	-
58	прочий совокупный доход (убыток) от других операций		-	-
59	налог на прибыль, относящийся к прочему совокупному доходу (убытку) от других операций		-	-
60	ИТОГО ПРОЧЕГО СОВОКУПНОГО ДОХОДА (УБЫТКА) ЗА ОТЧЕТНЫЙ ПЕРИОД		-	-
61	ИТОГО СОВОКУПНОГО ДОХОДА (УБЫТКА) ЗА ОТЧЕТНЫЙ ПЕРИОД		60 037	35 525

Генеральный директор
(должность руководителя)

30.07.2020 г



Шагун Т.В.
(инициалы, фамилия)

Отчетность некредитной финансовой организации

Код территории по ОКАТО	Код некредитной финансовой организации		
	по ОКПО	ОГРН	ИНН
45296561000	16342441	1127747215133	7724856208

**ОТЧЕТ
О ФИНАНСОВЫХ РЕЗУЛЬТАТАХ МИКРОФИНАНСОВОЙ ОРГАНИЗАЦИИ
В ФОРМЕ ХОЗЯЙСТВЕННОГО ОБЩЕСТВА ИЛИ ТОВАРИЩЕСТВА, ЛОМБАРДА
за Апрель - Июнь 2020 г.**

МИКРОФИНАНСОВАЯ КОМПАНИЯ «РЕВО ТЕХНОЛОГИИ» (ОБЩЕСТВО С
ОГРАНИЧЕННОЙ ОТВЕТСТВЕННОСТЬЮ) (МФК «РЕВО ТЕХНОЛОГИИ» (ООО))
(полное фирменное наименование или сокращенное фирменное наименование)

Почтовый адрес 117105, г. Москва, Варшавское шоссе, д.9, стр. 1Б

Код формы по ОКУД 0420843
Годовая (квартальная)
(тыс. руб.)

Номер строки	Наименование показателя	Пояснения к строкам	За Апрель - Июнь 2020 г.	За Апрель - Июнь 2019 г.
1	2	3	4	5
Раздел I. Чистые процентные доходы (чистые процентные расходы) после создания				
1	Процентные доходы		464 064	279 338
2	Процентные расходы		(47 173)	(29 912)
3	Чистые процентные доходы (чистые процентные расходы)		416 890	249 426
4	Доходы за вычетом расходов (расходы за вычетом доходов) по восстановлению (созданию) оценочных резервов под ожидаемые кредитные убытки по финансовым активам в том числе:		(358 424)	(140 478)
5	доходы за вычетом расходов (расходы за вычетом доходов) по восстановлению (созданию) оценочных резервов под ожидаемые кредитные убытки по финансовым активам, оцениваемым по амортизированной стоимости		(358 424)	(140 478)
6	доходы за вычетом расходов (расходы за вычетом доходов) по восстановлению (созданию) оценочных резервов под ожидаемые кредитные убытки по долговым инструментам, оцениваемым по справедливой стоимости через прочий совокупный доход		0	0

Номер строки	Наименование показателя	Пояснения к строкам	За Апрель - Июнь 2020 г.	За Апрель - Июнь 2019 г.
1	2	3	4	5
7	Чистые процентные доходы (чистые процентные расходы) после создания оценочного резерва под ожидаемые кредитные убытки по финансовым активам		58 467	108 948
Раздел II. Операционные доходы за вычетом операционных расходов				
8	Доходы за вычетом расходов (расходы за вычетом доходов) по операциям с финансовыми инструментами, оцениваемыми по справедливой стоимости через прибыль или убыток		(73 467)	(21 683)
9	Доходы за вычетом расходов (расходы за вычетом доходов) по операциям с финансовыми активами, оцениваемыми по справедливой стоимости через прочий совокупный доход		0	0
10	Доходы за вычетом расходов (расходы за вычетом доходов) по операциям с финансовыми инструментами, оцениваемыми по амортизированной стоимости		6 924	0
11	Доходы за вычетом расходов (расходы за вычетом доходов) от операций с инвестиционным имуществом		0	0
12	Доходы за вычетом расходов (расходы за вычетом доходов) по операциям с иностранной валютой и от переоценки средств в иностранной валюте		81 632	21 478
13	Общие и административные расходы		(94 053)	(110 841)
14	Доходы за вычетом расходов (расходы за вычетом доходов) от переоценки и выбытия активов (выбывающих групп), классифицированных как предназначенные для продажи		0	0
15	Прочие доходы		84 304	50 273
16	Прочие расходы		(21 760)	(11 956)
17	Итого операционных доходов (расходов)		(16 419)	(72 729)
18	Прибыль (убыток) до налогообложения		42 047	36 219
19	Доход (расход) по налогу на прибыль в том числе:		(8 461)	(7 326)
20	расход по текущему налогу на прибыль		(25 422)	(3 703)
21	доход (расход) по отложенному налогу на прибыль		16 961	(3 623)

Номер строки	Наименование показателя	Пояснения к строкам	За Апрель - Июнь 2020 г.	За Апрель - Июнь 2019 г.
1	2	3	4	5
22	Прибыль (убыток) от прекращенной деятельности, переоценки и выбытия активов (выбывающих групп), классифицированных как предназначенные для продажи, составляющих прекращенную деятельность, после налогообложения		0	0
23	Прибыль (убыток) после налогообложения		33 586	28 893
Раздел III. Прочий совокупный доход				
24	Прочий совокупный доход (расход), не подлежащий переклассификации в состав прибыли или убытка в последующих периодах в том числе:		-	-
25	чистое изменение резерва переоценки основных средств и нематериальных активов в том числе:		-	-
26	изменение резерва переоценки в результате выбытия основных средств и нематериальных активов		-	-
27	изменение резерва переоценки в результате переоценки основных средств и нематериальных активов		-	-
28	налог на прибыль, связанный с изменением резерва переоценки основных средств и нематериальных активов		-	-
29	чистое изменение справедливой стоимости долевых инструментов, оцениваемых по справедливой стоимости через прочий совокупный доход в том числе:		-	-
30	изменение справедливой стоимости долевых инструментов, оцениваемых по справедливой стоимости через прочий совокупный доход в результате их выбытия		-	-
31	изменение справедливой стоимости долевых инструментов, оцениваемых по справедливой стоимости через прочий совокупный доход в результате их переоценки		-	-
32	влияние налога на прибыль, связанного с изменением справедливой стоимости долевых инструментов, оцениваемых по справедливой стоимости через прочий совокупный доход		-	-

Номер строки	Наименование показателя	Пояснения к строкам	За Апрель - Июнь 2020 г.	За Апрель - Июнь 2019 г.
1	2	3	4	5
33	чистое изменение справедливой стоимости финансовых обязательств, учитываемых по справедливой стоимости через прибыль или убыток, связанное с изменением кредитного риска в том числе:		-	-
34	при выбытии финансовых обязательств, учитываемых по справедливой стоимости через прибыль или убыток		-	-
35	изменение справедливой стоимости финансовых обязательств, учитываемых по справедливой стоимости через прибыль или убыток, связанное с изменением кредитного риска		-	-
36	влияние налога на прибыль, обусловленного изменением справедливой стоимости финансовых обязательств, учитываемых по справедливой стоимости через прибыль или убыток, связанным с изменением кредитного риска		-	-
37	чистое изменение стоимости инструментов хеджирования, с помощью которых хеджируются долевые инструменты, оцениваемые по справедливой стоимости через прочий совокупный доход в том числе:		-	-
38	изменение стоимости инструментов хеджирования, с помощью которых хеджируются долевые инструменты, оцениваемые по справедливой стоимости через прочий совокупный доход		-	-
39	влияние налога на прибыль, обусловленного изменением стоимости инструментов хеджирования, с помощью которых хеджируются долевые инструменты, оцениваемые по справедливой стоимости через прочий совокупный доход		-	-
40	прочий совокупный доход (убыток) от других операций		-	-
41	налог на прибыль, относящийся к прочему совокупному доходу (убытку) от других операций		-	-
42	Прочий совокупный доход (расход), подлежащий переклассификации в состав прибыли или убытка в последующих периодах в том числе:		-	-

Номер строки	Наименование показателя	Пояснения к строкам	За Апрель - Июнь 2020 г.	За Апрель - Июнь 2019 г.
1	2	3	4	5
43	чистое изменение справедливой стоимости долговых инструментов, оцениваемых по справедливой стоимости через прочий совокупный доход в том числе:	-	-	-
44	изменение справедливой стоимости долговых инструментов, оцениваемых по справедливой стоимости через прочий совокупный доход	-	-	-
45	влияние налога на прибыль, связанного с изменением справедливой стоимости долговых инструментов, оцениваемых по справедливой стоимости через прочий совокупный доход	-	-	-
46	переклассификация накопленного изменения справедливой стоимости долговых инструментов, оцениваемых по справедливой стоимости через прочий совокупный доход, в состав прибыли или убытка	-	-	-
47	налог на прибыль, связанный с переклассификацией накопленного изменения справедливой стоимости долговых инструментов, оцениваемых по справедливой стоимости через прочий совокупный доход, в состав прибыли или убытка	-	-	-
48	чистое изменение оценочного резерва под ожидаемые кредитные убытки по долговым инструментам, оцениваемым по справедливой стоимости через прочий совокупный доход в том числе:	-	-	-
49	создание (восстановление) оценочного резерва под ожидаемые кредитные убытки по долговым инструментам, оцениваемым по справедливой стоимости через прочий совокупный доход	-	-	-
50	влияние налога на прибыль, связанного с созданием (восстановлением) оценочного резерва под ожидаемые кредитные убытки по долговым инструментам, оцениваемым по справедливой стоимости через прочий совокупный доход	-	-	-
51	переклассификация в состав прибыли или убытка оценочного резерва под ожидаемые кредитные убытки по долговым инструментам, оцениваемым по справедливой стоимости через прочий совокупный доход	-	-	-

Номер строки	Наименование показателя	Пояснения к строкам	За Апрель - Июнь 2020 г.	За Апрель - Июнь 2019 г.
1	2	3	4	5
52	налог на прибыль, связанный с переклассификацией в состав прибыли или убытка оценочного резерва под ожидаемые кредитные убытки по долговым инструментам, оцениваемым по справедливой стоимости через прочий совокупный доход		-	-
53	чистые доходы (расходы) от хеджирования денежных потоков в том числе:		-	-
54	доходы (расходы) от хеджирования денежных потоков		-	-
55	налог на прибыль, связанный с доходами (расходами) от хеджирования денежных потоков		-	-
56	переклассификация в состав прибыли или убытка накопленной суммы переоценки инструмента хеджирования денежных потоков		-	-
57	налог на прибыль, связанный с переклассификацией в состав прибыли или убытка накопленной суммы переоценки инструмента хеджирования денежных потоков		-	-
58	прочий совокупный доход (убыток) от других операций		-	-
59	налог на прибыль, относящийся к прочему совокупному доходу (убытку) от других операций		-	-
60	ИТОГО ПРОЧЕГО СОВОКУПНОГО ДОХОДА (УБЫТКА) ЗА ОТЧЕТНЫЙ ПЕРИОД		-	-
61	ИТОГО СОВОКУПНОГО ДОХОДА (УБЫТКА) ЗА ОТЧЕТНЫЙ ПЕРИОД		33 586	28 893

Генеральный директор
(должность руководителя)

30.07.2020 г.



Шагун Т.В.
(инициалы, фамилия)

Код территории по ОКATO	Код некредитной финансовой организации		
	по ОКПО	ОГРН	ИНН
45296561000	16342441	1127747215133	7724856208

**ОТЧЕТ
ОБ ИЗМЕНЕНИЯХ СОБСТВЕННОГО КАПИТАЛА МИКРОФИНАНСОВОЙ ОРГАНИЗАЦИИ
В ФОРМЕ ХОЗЯЙСТВЕННОГО ОБЩЕСТВА ИЛИ ТОВАРИЩЕСТВА, ЛОМБАРДА**

за Январь – Июнь 2020 г.

МИКРОФИНАНСОВАЯ КОМПАНИЯ «РЕВО ТЕХНОЛОГИИ» (ОБЩЕСТВО С
ОГРАНИЧЕННОЙ ОТВЕТСТВЕННОСТЬЮ) (МФК «РЕВО ТЕХНОЛОГИИ» (ООО))
(полное фирменное наименование или сокращенное фирменное наименование)

Почтовый адрес 117105, Москва г, Варшавское шоссе, дом № 9, строение 1Б

Код формы по ОКУД 0420844
Годовая (квартальная)

(тыс. руб.)

1	2	3	4	5	6	7	Резервы									17	18
							8	9	10	11	12	13	14	15	16		
Номер строки	Наименование показателя	Пояснения к строкам	Уставный (складочный) капитал	Добавочный капитал	Резервный капитал	Собственные акции (доли), выкупленные у акционеров (участников)	Резерв переоценки долевых инструментов, оцениваемых по справедливой стоимости через прочий совокупный доход	Резерв переоценки долговых инструментов, оцениваемых по справедливой стоимости через прочий совокупный доход	Резерв под ожидаемые кредитные убытки по долговым инструментам, оцениваемым по справедливой стоимости через прочий совокупный доход	Резерв переоценки основных средств и нематериальных активов	Резерв переоценки обязательств, классифицируемых как оцениваемые по справедливой стоимости через прибыль или убыток, связанной с изменением	Резерв хеджирования денежных потоков	Резерв хеджирования долевых инструментов, оцениваемых по справедливой стоимости через прочий совокупный доход	Прочие резервы	Итого резервов	Нераспределенная прибыль (непокрытый убыток)	Итого капитала
1	Остаток на 31 декабря 2018 г.		12	609 393	-	-	-	-	-	-	-	-	-	-	-	(219 611)	389 794

Номер строки	Наименование показателя	Пояснения к строкам	Уставный (складочный) капитал	Добавочный капитал	Резервный капитал	Собственные акции (доли), выкупленные у акционеров (участников)	Резервы									Нераспределенная прибыль (непокрытый убыток)	Итого капитала
							Резерв переоценки долевых инструментов, оцениваемых по справедливой стоимости через прочий совокупный доход	Резерв переоценки долговых инструментов, оцениваемых по справедливой стоимости через прочий совокупный доход	Резерв под ожидаемые кредитные убытки по долговым инструментам, оцениваемым по справедливой стоимости через прочий совокупный доход	Резерв переоценки основных средств и нематериальных активов	Резерв переоценки обязательств, классифицируемых как оцениваемые по справедливой стоимости через прибыль или убыток, связанной с изменением	Резерв хеджирования денежных потоков	Резерв хеджирования долевых инструментов, оцениваемых по справедливой стоимости через прочий совокупный доход	Прочие резервы	Итого резервов		
1	2	3	4	5	6	7	8	9	10	11	12	13	14	15	16	17	18
10	Выкуп (продажа) у акционеров (участников, товарищей) собственных акций (долей)		X	-		-	X	X	X	X		X	X		X	-	-
11	Дивиденды и иные аналогичные выплаты в пользу акционеров (участников, товарищей)		X	X		X	X	X	X	X		X	X		X	-	-
12	Прочие взносы акционеров (участников, товарищей)		X	-		X	X	X	X	X		X	X		X	X	-
13	Прочие движения		-	-	-	-	-	-	-	-		-	-	-	-	-	-
14	Остаток на 30 июня 2019 г.		12	609 393	-	-	-	-	-	-		-	-	-	-	(183 357)	426 048
15	Остаток на 31 декабря 2019 г.		12	609 393	-	-	-	-	-	-		-	-	-	-	(149 533)	459 872

1	2	3	4	5	6	7	Резервы									17	18
							8	9	10	11	12	13	14	15	16		
Номер строки	Наименование показателя	Пояснения к строкам	Уставный (складочный) капитал	Добавочный капитал	Резервный капитал	Собственные акции (доли), выкупленные у акционеров (участников)	Резерв переоценки долевых инструментов, оцениваемых по справедливой стоимости через прочий совокупный доход	Резерв переоценки долговых инструментов, оцениваемых по справедливой стоимости через прочий совокупный доход	Резерв под ожидаемые кредитные убытки по долговым инструментам, оцениваемым по справедливой стоимости через прочий совокупный доход	Резерв переоценки основных средств и нематериальных активов	Резерв переоценки обязательств, классифицируемых как оцениваемые по справедливой стоимости через прибыль или убыток, связанной с изменением	Резерв хеджирования денежных потоков	Резерв хеджирования долевых инструментов, оцениваемых по справедливой стоимости через прочий совокупный доход	Прочие резервы	Итого резервов	Нераспределенная прибыль (непокрытый убыток)	Итого капитала
24	Выкуп (продажа) у акционеров (участников, товарищей) собственных акций (долей)		X		X		X	X	X	X		X		X	X		
25	Дивиденды и иные аналогичные выплаты в пользу акционеров (участников, товарищей)		X	X	X	X	X	X	X		X		X	X	X		
26	Прочие взносы акционеров (участников, товарищей)		X		X	X	X	X	X	X		X		X	X	X	
27	Прочие движения																
28	Остаток на 30 июня 2020 г. в том числе:		12	609 393												(89 496)	519 909

Номер строки	Наименование показателя	Пояснения к строкам	Уставный (складочный) капитал	Добавочный капитал	Резервный капитал	Собственные акции (доли), выкупленные у акционеров (участников)	Резервы									Нераспределенная прибыль (непокрытый убыток)	Итого капитала
							Резерв переоценки долевых инструментов, оцениваемых по справедливой стоимости через прочий совокупный доход	Резерв переоценки долговых инструментов, оцениваемых по справедливой стоимости через прочий совокупный доход	Резерв под ожидаемые кредитные убытки по долговым инструментам, оцениваемым по справедливой стоимости через прочий совокупный доход	Резерв переоценки основных средств и нематериальных активов	Резерв переоценки обязательств, классифицируемых как оцениваемые по справедливой стоимости через прибыль или убыток, связанной с изменением	Резерв хеджирования денежных потоков	Резерв хеджирования долевых инструментов, оцениваемых по справедливой стоимости через прочий совокупный доход	Прочие резервы	Итого резервов		
1	2	3	4	5	6	7	8	9	10	11	12	13	14	15	16	17	18
29	капитал, относящийся к активам (выбывающим группам), классифицированным как предназначенные для продажи																

Генеральный директор
(должность руководителя)

30.07.2020 г.



Шагун Т.В.
(инициалы, фамилия)

Отчетность некредитной финансовой организации

Код территории по ОКАТО	Код некредитной финансовой организации		
	по ОКПО	ОГРН	ИНН
45296561000	16342441	1127747215133	7724856208

ОТЧЕТ

О ДЕНЕЖНЫХ ПОТОКАХ МИКРОФИНАНСОВОЙ ОРГАНИЗАЦИИ В ФОРМЕ ХОЗЯЙСТВЕННОГО ОБЩЕСТВА ИЛИ ТОВАРИЩЕСТВА, ЛОМБАРДА

за Январь - Июнь 2020 г.

МИКРОФИНАНСОВАЯ КОМПАНИЯ «РЕВО ТЕХНОЛОГИИ» (ОБЩЕСТВО С ОГРАНИЧЕННОЙ ОТВЕТСТВЕННОСТЬЮ) (МФК «РЕВО ТЕХНОЛОГИИ» (ООО))
(полное фирменное наименование или сокращенное фирменное наименование)

Почтовый адрес 117105, Москва г, Варшавское шоссе, дом № 9, строение 1Б

Код формы по ОКУД 0420845
Годовая (квартальная)
(тыс. руб.)

Номер строки	Наименование показателя	Пояснения к строкам	За Январь - Июнь 2020 г.	За Январь - Июнь 2019 г.
1	2	3	4	5
Раздел I. Денежные потоки от операционной деятельности				
1	Полученные проценты		706 625	400 359
2	Уплаченные проценты		(34 257)	(12 463)
3	Платежи, связанные с оплатой прямых операционных расходов		0	0
4	Платежи, связанные с оплатой общих и административных расходов		(222 874)	(195 325)
5	Поступления за вычетом платежей (платежи за вычетом поступлений) от продажи (приобретения) финансовых активов и от размещения (погашения) финансовых обязательств, в обязательном порядке классифицируемых как оцениваемые по справедливой стоимости через прибыль или убыток		38 206	(11 412)
6	Поступления дивидендов и иных аналогичных выплат от дочерних, совместно контролируемых и ассоциированных предприятий		0	0
7	Уплаченный налог на прибыль		(25 237)	(3 356)
7.1	Поступления от погашения и продажи финансовых активов, оцениваемых по амортизированной стоимости		2 860 231	0

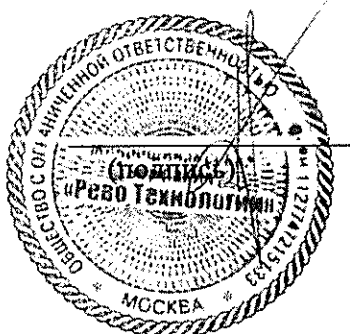
Номер строки	Наименование показателя	Пояснения к строкам	За Январь - Июнь 2020 г.	За Январь - Июнь 2019 г.
1	2	3	4	5
7.2	Платежи, связанные с размещением и приобретением финансовых активов, оцениваемых по амортизированной стоимости		(2 924 885)	0
7.3	Поступления от погашения и продажи финансовых активов, оцениваемых по справедливой стоимости через прочий совокупный доход		0	0
7.4	Платежи, связанные с размещением и приобретением финансовых активов, оцениваемых по справедливой стоимости через прочий совокупный доход		0	0
7.5	Поступления от погашения и продажи финансовых активов, классифицируемых как оцениваемые по справедливой стоимости через прибыль или убыток по усмотрению некредитной финансовой организации		0	0
7.6	Платежи, связанные с размещением и приобретением финансовых активов,		0	0
8	Прочие поступления от операционной деятельности		57 456	154 767
9	Прочие платежи по операционной деятельности		(51 072)	(335 183)
10	Сальдо денежных потоков от операционной деятельности		404 193	(2 613)
Раздел II. Денежные потоки от инвестиционной деятельности				
11	Поступления от продажи основных средств и нематериальных активов		0	0
12	Поступления от продажи инвестиционного имущества		0	0
13	Платежи, связанные с приобретением, созданием, модернизацией, подготовкой к использованию основных средств		(3 158)	(5 917)
14	Платежи, связанные с приобретением, созданием нематериальных активов		(47 164)	(25 690)
15	Поступления от продажи акций и долей участия дочерних, совместно контролируемых и ассоциированных предприятий		0	0
16	Платежи, связанные с вложениями в акции и доли участия дочерних, совместно контролируемых и ассоциированных предприятий		0	0

Номер строки	Наименование показателя	Пояснения к строкам	За Январь - Июнь 2020 г.	За Январь - Июнь 2019 г.
1	2	3	4	5
17	Поступления от погашения и продажи финансовых активов, классифицируемых как оцениваемые по справедливой стоимости через прибыль или убыток по усмотрению некредитной финансовой организации		0	0
18	Платежи, связанные с размещением и приобретением финансовых активов, классифицируемых как оцениваемые по справедливой стоимости через прибыль или убыток по усмотрению некредитной финансовой организации		0	0
19	Поступления от погашения и продажи финансовых активов, оцениваемых по справедливой стоимости через прочий совокупный доход		0	0
20	Платежи, связанные с размещением и приобретением финансовых активов, оцениваемых по справедливой стоимости через прочий совокупный доход		0	0
21	Поступления от погашения и продажи финансовых активов, оцениваемых по амортизированной стоимости		1 653 955	0
22	Платежи, связанные с размещением и приобретением финансовых активов, оцениваемых по амортизированной стоимости		(1 672 255)	46 618
23	Поступления от сдачи инвестиционного имущества в аренду		0	0
24	Прочие поступления от инвестиционной деятельности		0	0
25	Прочие платежи по инвестиционной деятельности		0	0
26	Сальдо денежных потоков от инвестиционной деятельности		(68 622)	15 011
Раздел III. Денежные потоки от финансовой деятельности				
27	Поступления от привлечения кредитов и займов		430 041	127 044
28	Платежи в погашение кредитов, займов, обязательств по договорам аренды, в том числе:		(784 754)	(249 325)
28.1	платежи в погашение обязательств по договорам аренды		(1 990)	0
29	Поступления от выпуска акций (дополнительных взносов учредителей, участников, дополнительных вкладов товарищей)		0	0

Номер строки	Наименование показателя	Пояснения к строкам	За Январь - Июнь 2020 г.	За Январь - Июнь 2019 г.
1	2	3	4	5
30	Поступления от продажи собственных акций		0	0
31	Выкуп собственных акций (долей) у акционеров (участников, товарищей)		0	0
32	Выплаченные дивиденды и иные аналогичные платежи		0	0
33	Поступления от выпуска долговых ценных бумаг		0	0
34	Платежи в погашение долговых ценных бумаг		0	0
35	Прочие поступления от финансовой деятельности		0	0
36	Прочие платежи по финансовой деятельности		0	0
37	Сальдо денежных потоков от финансовой деятельности		(354 714)	(122 281)
38	Сальдо денежных потоков за отчетный период		(19 141)	(109 883)
39	Величина влияния изменений курса иностранной валюты по отношению к рублю на денежные средства и их эквиваленты		647	(13 504)
40	Остаток денежных средств и их эквивалентов на начало отчетного периода	5	73 000	259 102
41	Остаток денежных средств и их эквивалентов на конец отчетного периода	5	54 506	135 715

Генеральный директор
(должность руководителя)

30.07.2020 г.



Шагун Т.В.
(инициалы, фамилия)

**Примечания к бухгалтерской (финансовой) отчетности
микрофинансовой организации в форме хозяйственного общества или товарищества,
ломбарда.**

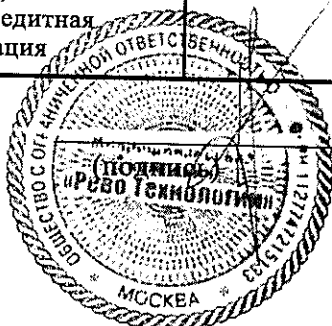
**Примечание 1. Основная деятельность некредитной финансовой организации
Основная деятельность некредитной финансовой организации**

Таблица 1.1

Номер строки	Требования к раскрытию информации	Описание
1	2	3
1	Номер лицензии, дата выдачи лицензии, номер в реестре, включения в реестр	Регистрационный номер в реестре микрофинансовых организаций 651203045002560, свидетельство серия 01 №000675 от 27 декабря 2012 года
2	Основные направления деятельности некредитной финансовой организации	Основной вид деятельности: микрофинансирование (выдача микрозаймов физическим лицам), деятельность ведется на основании Федерального закона № 151-ФЗ от 02 июля 2010 года "О микрофинансовой деятельности и микрофинансовых организациях".
3	Информация о соответствии деятельности некредитной финансовой организации требованиям применимого законодательства	Соответствует.
4	Организационно-правовая форма некредитной финансовой организации	Общество с ограниченной ответственностью
5	Количество филиалов некредитной финансовой организации, открытых на территории Российской Федерации	0
6	Наличие представительств некредитной финансовой организации	Не применимо, ввиду отсутствия представительств.
7	Адрес юридического лица	117105, город Москва, Варшавское шоссе, дом 9 строение 1б, офис эт пом ком а1 XX 12
8	Численность персонала некредитной финансовой организации	59
9	Наименование материнского предприятия группы, в состав которой входит некредитная финансовая организация	Единственным Участником Компании является компания ООО "Суксу Инвестментс Лимитед", доля которой по состоянию на 30 июня 2020 года составляет 100% (31 марта 2020 года: 100%). По состоянию на 30 июня 2020 года стороной, обладающей конечным контролем над Компанией, является г-н Сеоан Гонсалес Хосе Карлос (31 марта 2020 года: г-н Сеоан Гонсалес Хосе Карлос).
10	Место нахождения материнского предприятия группы, в состав которой входит некредитная финансовая организация	Гр. Ксенопулу, 17, 3106, Лимассол, Кипр

Генеральный директор
(должность руководителя)

30.07.2020 г



Шагун Т.В.
(инициалы, фамилия)

Примечание 2. Экономическая среда, в которой некредитная финансовая организация осуществляет свою деятельность

Экономическая среда, в которой некредитная финансовая организация осуществляет свою деятельность

Таблица 2.1

Номер строки	Требования к раскрытию информации	Описание
1	2	3
1	Основные факторы и влияния, определяющие финансовые результаты	Общество осуществляет свою деятельность на территории Российской Федерации. Экономика Российской Федерации проявляет некоторые характерные особенности, присущие развивающимся рынкам. Экономика страны особенно чувствительна к ценам на нефть и газ. Нормативная правовая база и налоговое законодательство продолжают совершенствоваться, но допускают возможность разных толкований и подвержены часто вносимым изменениям, которые в совокупности с другими недостатками правовой и фискальной систем создают дополнительные трудности для предприятий, осуществляющих свою деятельность в Российской Федерации.
2	Изменения внешней среды, в которой функционирует некредитная финансовая организация, реакция на эти изменения	<p>Введение экономических санкций в отношении российских граждан и юридических лиц со стороны Европейского Союза, США и ряда других стран, а также ответных санкций, введенных правительством Российской Федерации, привело к увеличению экономической неопределенности, в том числе большей волатильности на рынках капитала и валютных рынках, сокращению объема иностранных и внутренних прямых инвестиций, а также существенному снижению доступности источников долгового финансирования.</p> <p>Кроме того, в первые месяцы 2020 года наблюдались значительные потрясения на мировом рынке, вызванные вспышкой коронавируса. Вместе с другими факторами это привело к резкому снижению цен на нефть и фондовых индексов, а также ослаблению курса российского рубля. Эти события еще больше повышают уровень неопределенности в российской бизнес-среде.</p> <p>Руководство Общества полагает, что им предпринимаются все необходимые меры для поддержания устойчивости и развития бизнеса в современных условиях, сложившихся в бизнесе и экономике. При этом, экономическая ситуация способствовала улучшению продуктовой линейки Общества, в связи с повышенной востребованностью потребительских микрораймов на рынке для клиентов-заемщиков.</p> <p>Настоящая годовая бухгалтерская (финансовая) отчетность отражает оценку руководством возможного влияния существующих условий осуществления финансово-хозяйственной деятельности на результаты деятельности и финансовое положение Общества.</p> <p>Последующее развитие условий осуществления финансово-хозяйственной деятельности может отличаться от оценки руководства.</p>

Генеральный директор
(должность руководителя)

30.07.2020 г



Шагун Т.В.
(инициалы, фамилия)

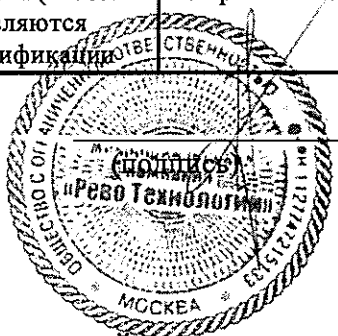
Примечание 3. Основы составления бухгалтерской (финансовой) отчетности
Основы составления бухгалтерской (финансовой) отчетности

Таблица 3.1

Номер строки	Требования к раскрытию информации	Описание
1	2	3
1	Некредитная финансовая организация должна явно и однозначно указать основы подготовки бухгалтерской (финансовой) отчетности	Бухгалтерская (финансовая) отчетность Общества подготовлена в соответствии с отраслевыми стандартами финансовой отчетности (далее - ОСБУ), применимыми для некредитных финансовых организаций, а также в соответствии с Положением Банка России от 25 октября 2017 года № 614-П "О формах раскрытия информации в бухгалтерской (финансовой) отчетности микрофинансовых организаций, кредитных потребительских кооперативов, сельскохозяйственных кредитных потребительских кооперативов, жилищных накопительных кооперативов, ломбардов и порядке группировки счетов бухгалтерского учета в соответствии с показателями бухгалтерской (финансовой) отчетности" (далее - Положение № 614-П).
2	База (базы) оценки, использованная (использованные) при составлении бухгалтерской (финансовой) отчетности	Бухгалтерская (финансовая) отчетность подготовлена на основе правил учета по первоначальной стоимости, за исключением финансовых активов и финансовых обязательств, оцениваемых по справедливой стоимости через прибыль или убыток.
3	Причины реклассификации сравнительных сумм	Не применимо.
4	Характер реклассификаций сравнительных сумм (включая информацию по состоянию на начало предшествующего периода)	Не применимо.
5	Сумма каждой статьи (класса статей), которые являются предметом реклассификации	Не применимо.

Генеральный директор
 (должность руководителя)

30.07.2020 г.



Шагун Т.В.
 (инициалы, фамилия)

Примечание 4. Принципы учетной политики, важные бухгалтерские оценки и профессиональные суждения в применении учетной

ПОЛИТИКИ

Краткое изложение принципов учетной политики, важные оценки и профессиональные суждения в применении учетной политики

Таблица 4.1

Номер строки	Требования к раскрытию информации	Описание
1	2	3
1	Суждения (помимо тех, которые связаны с оценкой), которые были выработаны руководством в процессе применения учетной политики и которые оказывают наиболее значительное воздействие на суммы, отраженные в бухгалтерской (финансовой) отчетности	Подготовка бухгалтерской (финансовой) отчетности требует использования суждения руководства в процессе применения Учетной политики Общества. Бухгалтерская отчетность отражает оценку руководством возможного влияния существующих условий осуществления финансово-хозяйственной деятельности на результаты деятельности и финансовое положение Общества. Последующее развитие условий осуществления финансово-хозяйственной деятельности может отличаться от оценки руководства.
2	Влияние оценок и допущений на признанные активы и обязательства (указываются статьи отчетности, на суммы которых профессиональные оценки и допущения оказывают наиболее существенное воздействие, и приводятся комментарии в отношении того, каким образом влияют профессиональные суждения на оценку этих статей)	Подготовка бухгалтерской (финансовой) отчетности требует применения оценок и допущений, которые оказывают влияние на отражаемые суммы активов и обязательств, раскрытие условных активов и обязательств на дату составления отчетности, а также суммы доходов и расходов в течение отчетного периода. Несмотря на то, что такие оценки основаны на имеющейся у руководства информации о текущих событиях и операциях, фактические результаты могут отличаться от этих оценок. Оценки и лежащие в их основе допущения пересматриваются на регулярной основе. Корректировки в оценках признаются в том отчетном периоде, в котором были пересмотрены соответствующие оценки, и в любых последующих периодах, которые они затрагивают.
3	Ключевые подходы к оценке финансовых инструментов	При первоначальном признании финансовый актив классифицируется как оцениваемый либо по амортизированной стоимости, либо по справедливой стоимости через прочий совокупный доход, либо по справедливой стоимости через прибыль или убыток. Финансовый актив оценивается по амортизированной стоимости только в случае, если он отвечает обоим нижеследующим условиям и не классифицирован по усмотрению Общества как оцениваемый по справедливой стоимости через прибыль или убыток: <ul style="list-style-type: none"> • он удерживается в рамках бизнес-модели, целью которой является удержание активов для получения предусмотренных договором денежных потоков, и • его договорные условия предусматривают возникновение в установленные сроки денежных потоков, которые представляют собой выплату исключительно основной суммы и процентов на непогашенную часть основной суммы.

Номер строки	Требования к раскрытию информации	Описание
1	2	3
		<p>Финансовый актив оценивается по справедливой стоимости через прочий совокупный доход только в случае, если он отвечает обоим нижеследующим условиям и не классифицирован по усмотрению Общества как оцениваемый по справедливой стоимости через прибыль или убыток:</p> <ul style="list-style-type: none"> • он удерживается в рамках бизнес-модели, цель которой достигается как путем получения предусмотренных договором денежных потоков, так и путем продажи финансовых активов, и • его договорные условия предусматривают возникновение в установленные сроки денежных потоков, которые представляют собой выплату исключительно основной суммы и процентов на непогашенную часть основной суммы. <p>Все финансовые активы, которые не отвечают критериям для их оценки по амортизированной стоимости или по справедливой стоимости через прочий совокупный доход, как описано выше, оцениваются по справедливой стоимости через прибыль или убыток.</p> <p>Общество признает финансовые активы и обязательства в своем отчете о финансовом положении тогда и только тогда, когда она становится стороной по договору в отношении соответствующего финансового инструмента. Финансовые активы и обязательства признаются на дату совершения соответствующей сделки.</p> <p>Оценка бизнес-модели</p> <p>Общество проводит оценку цели бизнес-модели, в рамках которой удерживается актив, на уровне портфеля финансовых инструментов, поскольку это наилучшим образом отражает способ управления бизнесом и предоставления информации руководству. При этом будет рассматриваться следующая информация:</p> <ul style="list-style-type: none"> • каким образом оценивается результативность портфеля и каким образом эта информация сообщается руководству Общества; • риски, которые влияют на результативность бизнес-модели (и финансовых активов, удерживаемых в рамках этой бизнес-модели) и каким образом осуществляется управление этими рисками; • каким образом вознаграждаются менеджеры, управляющие бизнесом (например, зависит ли это вознаграждение от справедливой стоимости управляемых ими активов или от полученных ими от активов денежных потоках, предусмотренных договором). <p>Финансовые активы, которые удерживаются для торговли, и управление которыми осуществляется и результативность которых оценивается на основе справедливой стоимости, оцениваются по справедливой стоимости через прибыль или убыток, поскольку они не удерживаются ни с целью получения предусмотренных договором денежных потоков, ни с целью как получения предусмотренных договором денежных потоков, так и продажи финансовых активов.</p> <p>Оценка того, являются ли предусмотренные договором денежные потоки исключительно выплатой основной суммы и процентов</p> <p>Для целей данной оценки «основная сумма» определяется как справедливая стоимость финансового актива при его первоначальном признании. «Проценты» определяются как возмещение за временную стоимость денег, за кредитный риск в отношении основной суммы, остающейся непогашенной в течение определенного периода времени, и за другие основные риски и затраты, связанные с кредитованием (например, риск ликвидности и административные затраты), а также маржу прибыли.</p>

Номер строки	Требования к раскрытию информации	Описание
1	2	3
		<p>При оценке того, являются ли предусмотренные договором потоки денежных средств исключительно выплатами основной суммы и процентов на непогашенную часть основной суммы («критерий SPPI»), Общество анализирует договорные условия финансового инструмента. Это включает оценку того, предусмотрено ли условиями договора по финансовому активу какое-либо условие, которое может изменить сроки или сумму потоков денежных средств по договору так, что финансовый актив не будет удовлетворять анализируемому требованию. При проведении оценки Общество принимает во внимание:</p> <ul style="list-style-type: none"> • условные события, которые могут изменить сроки или сумму потоков денежных средств; • условия, имеющие эффект рычага (левередж); • условия о досрочном погашении и пролонгации срока действия; • условия, которые приводят к изменению возмещения за временную стоимость денег – например, пересмотр процентных ставок на периодической основе.
4	Переоценка активов и обязательств, выраженных в иностранной валюте	<p>Функциональной валютой Общества является валюта основной экономической среды, в которой Общество осуществляет свою деятельность. Функциональной валютой Общества и валютой представления данной бухгалтерской (финансовой) отчетности является национальная валюта Российской Федерации - российский рубль. Все данные бухгалтерской (финансовой) отчетности округлены с точностью до целых тысяч рублей. Операции в иностранных валютах первоначально пересчитываются в функциональную валюту по обменному курсу Банка России, действующему на дату операции. Монетарные активы и обязательства, выраженные в иностранных валютах, пересчитываются в функциональную валюту по обменному курсу Банка России, действующему на отчетную дату. Прибыли и убытки, возникающие при пересчете операций в иностранных валютах, отражаются в отчете о финансовых результатах по строке "Доходы за вычетом расходов (расходы за вычетом доходов) по операциям с иностранной валютой и от переоценки средств в иностранной валюте". Немонетарные статьи, отражаемые по фактической стоимости в иностранной валюте, пересчитываются по обменному курсу Банка России, действующему на дату операции.</p> <p>Активы Общества в иностранной валюте представлены денежными средствами, обязательства в иностранной валюте - привлеченными средствами (Примечание 19).</p>
5	Оценка способности предприятия осуществлять деятельность непрерывно	<p>При подготовке бухгалтерской (финансовой) отчетности руководство несет ответственность за оценку способности Общества продолжать непрерывно свою деятельность, за раскрытие в соответствующих случаях сведений, относящихся к непрерывности деятельности, и за составление отчетности на основе допущения о непрерывности деятельности или когда у него отсутствует какая-либо иная реальная альтернатива, кроме ликвидации или прекращения деятельности.</p> <p>Данная бухгалтерская (финансовая) отчетность была подготовлена на основе допущения о непрерывности деятельности. Руководство уверено в способности Общества выполнять обязательства в соответствии с условиями договоров, заключенных на отчетную дату.</p>

Номер строки	Требования к раскрытию информации	Описание
1	2	3
6	Информация в отношении пересчета показателей предыдущих периодов с учетом изменений общей покупательной способности рубля	Не применимо.
7	Существенное влияние ретроспективного применения учетной политики на данные на начало предшествующего отчетного периода	Не применимо.
8	Приводятся наименования выпущенных, но не вступивших в силу МСФО с указанием дат, с которых планируется применение этих МСФО, дат, с которых требуется применение этих МСФО, характера предстоящих изменений в учетной политике, обсуждения ожидаемого влияния на отчетность или с указанием того, что такое влияние не может быть обоснованно оценено	<p>Ряд новых стандартов, поправок к стандартам и разъяснений еще не вступили в действие по состоянию на 30 июня 2020 года и не применялись при подготовке данной бухгалтерской (финансовой) отчетности. Общество планирует начать применение указанных стандартов, поправок и разъяснений с момента их вступления в действие.</p> <p>Прочие стандарты</p> <p>Следующие поправки к стандартам и разъяснения, как ожидается, не окажут значительного влияния на бухгалтерскую (финансовую) отчетность Общества:</p> <ul style="list-style-type: none"> - Поправки к ссылкам в стандартах МСФО на Концептуальные основы финансовой отчетности. - Определение бизнеса (поправки к МСФО (IFRS) 3). - Определение понятия «значительный» (поправки к МСФО (IAS) 1 и МСФО (IAS) 8). - МСФО (IFRS) 17 «Договоры страхования».
9	Порядок признания и последующего учета денежных средств	<p>В категорию денежных средств и их эквивалентов Обществом классифицируются следующие активы:</p> <p>- денежные средства на расчетных и специальных (корпоративных) счетах, открытых в кредитных организациях.</p> <p>Денежные средства и их эквиваленты отражаются по амортизированной стоимости.</p>
10	Порядок признания и последующего учета финансовых активов, оцениваемых по справедливой стоимости через прибыль или убыток	<p>При первоначальном признании и до прекращения признания финансовые активы оцениваются по справедливой стоимости.</p> <p>Метод определения справедливой стоимости определяется в соответствии с уровнями иерархии справедливой стоимости. Уровни иерархии различаются по степени использования наблюдаемых источников данных в процессе получения справедливой стоимости ценой бумаги.</p> <p>Уровень 1 - ценовые котировки (некорректируемые) активных рынков для оцениваемых активов или обязательств, к которым у организации есть доступ на дату оценки. Ценовая котировка активного рынка представляет собой наиболее надежное свидетельство справедливой стоимости и должна использоваться для оценки справедливой стоимости без корректировки всякий раз, когда она доступна, за исключением случаев, описанных МСФО (IFRS) 13.</p> <p>Уровень 2 - ценовые котировки, получаемые на основе финансовой модели, исходными данными для которой могут служить: (a) ценовые котировки активных рынков в отношении аналогичных активов или обязательств; (b) исходные данные, отличные от ценовых котировок, наблюдаемые в отношении аналогичных активов или обязательств</p>

Номер строки	Требования к раскрытию информации	Описание
1	2	3
		(процентные ставки и / или кривые доходности, подразумеваемая волатильность / инфляция); (с) прочие подтверждаемые рынком исходные данные. Уровень 3 - ценовые котировки, получаемые на основе финансовой модели, исходными данными для которой являются: а) источники Уровня 2 и б) ненаблюдаемые исходные данные в отношении актива или обязательства.
11	Порядок признания и последующего учета финансовых активов, оцениваемых по справедливой стоимости через прочий совокупный доход	Не применимо. Данная категория Обществом не используется.
12	Порядок признания и последующего учета финансовых активов, оцениваемых по амортизированной стоимости	Финансовые активы, оцениваемые по амортизированной стоимости, первоначально отражаются по стоимости, которая является справедливой стоимостью уплаченного вознаграждения, включая все понесенные операционные издержки. После первоначального признания финансовые активы оцениваются по амортизированной стоимости с использованием метода эффективной процентной ставки. Амортизированная стоимость финансового актива представляет собой стоимость, по которой финансовый актив был оценен в момент первоначального признания, за вычетом выплат основной суммы задолженности, скорректированной на величину накопленной амортизации разницы между первоначально признанной стоимостью и стоимостью в момент погашения, определенной с использованием метода эффективной процентной ставки, а также за вычетом убытка от обесценения. Величина премий и дисконтов, а также суммы затрат по сделкам включаются в балансовую стоимость соответствующего инструмента и амортизируются исходя из эффективной процентной ставки данного инструмента.
13	Порядок признания и последующего учета инвестиций в дочерние, совместно контролируемые и ассоциированные предприятия	Не применимо. Данная категория Обществом не используется.
14	Порядок признания и последующего учета финансовых обязательств, оцениваемых по справедливой стоимости через прибыль или убыток	При первоначальном признании и до прекращения признания финансовые обязательства оцениваются по справедливой стоимости. Метод определения справедливой стоимости определяется в соответствии с уровнями иерархии справедливой стоимости. Уровни иерархии различаются по степени использования наблюдаемых источников данных в процессе получения справедливой стоимости ценой бумаги. Уровень 1 - ценовые котировки (некорректируемые) активных рынков для оцениваемых активов или обязательств, к которым у организации есть доступ на дату оценки. Ценовая котировка активного рынка представляет собой наиболее надежное свидетельство справедливой стоимости и должна использоваться для оценки справедливой

Номер строки	Требования к раскрытию информации	Описание
1	2	3
		<p>стоимости без корректировки всякий раз, когда она доступна, за исключением случаев, описанных МСФО (IFRS) 13. Уровень 2 - ценовые котировки, получаемые на основе финансовой модели, исходными данными для которой могут служить: (а) ценовые котировки активных рынков в отношении аналогичных активов или обязательств; (б) исходные данные, отличные от ценовых котировок, наблюдаемые в отношении аналогичных активов или обязательств (процентные ставки и / или кривые доходности, подразумеваемая волатильность / инфляция); (с) прочие подтверждаемые рынком исходные данные.</p> <p>Уровень 3 - ценовые котировки, получаемые на основе финансовой модели, исходными данными для которой являются: а) источники Уровня 2 и б) ненаблюдаемые исходные данные в отношении актива или обязательства.</p>
15	Порядок признания и последующего учета финансовых обязательств, оцениваемых по амортизированной стоимости	<p>Финансовые обязательства, оцениваемые по амортизированной стоимости, первоначально отражаются по стоимости, которая является справедливой стоимостью полученного вознаграждения, исключая все понесенные операционные издержки.</p> <p>После первоначального признания финансовые обязательства оцениваются по амортизированной стоимости с использованием метода эффективной процентной ставки.</p> <p>Амортизированная стоимость финансового обязательства представляет собой стоимость, по которой финансовое обязательство было оценено в момент первоначального признания, за вычетом выплат основной суммы задолженности, скорректированную на величину накопленной амортизации разницы между первоначально признанной стоимостью и стоимостью в момент погашения, определенной с использованием метода эффективной процентной ставки. Величина премий и дисконтов, а также суммы затрат по сделкам включаются в балансовую стоимость соответствующего инструмента и амортизируются исходя из эффективной процентной ставки данного инструмента.</p>
16	Порядок проведения взаимозачетов финансовых активов и финансовых обязательств	Финансовые активы и обязательства взаимозачитываются, и в Бухгалтерском балансе отражается чистая величина только в тех случаях, когда существует законодательно установленное право произвести взаимозачет отраженных сумм, а также намерение либо произвести взаимозачет, либо одновременно реализовать актив и урегулировать обязательство
17	Хеджирование потоков денежных средств (описание типа хеджирования, характер хеджируемых рисков, описание финансовых инструментов, признанных инструментами хеджирования)	Не применимо. Данные операции Обществом не проводятся.
18	Хеджирование справедливой стоимости (описание типа хеджирования, характер хеджируемых рисков, описание финансовых инструментов, признанных инструментами хеджирования)	Не применимо. Данные операции Обществом не проводятся.

Номер строки	Требования к раскрытию информации	Описание
1	2	3
19	Хеджирование чистых инвестиций в иностранные подразделения (описание типа хеджирования, характер хеджируемых рисков, описание финансовых инструментов, признанных инструментами хеджирования)	Не применимо. Данные операции Обществом не проводятся.
20	Применяемая модель учета инвестиционного имущества	Не применимо. Данная категория Обществом не используется.
21	Критерии, используемые организацией в целях проведения различия между инвестиционным имуществом и объектами собственности, занимаемыми некредитной финансовой организацией, а также имуществом, предназначенным для продажи в ходе обычной деятельности	Не применимо. Данная категория Обществом не используется.
22	Степень, в которой справедливая стоимость инвестиционного имущества (измеренная или раскрытая в бухгалтерской (финансовой) отчетности) основана на оценке, произведенной независимым оценщиком, обладающим признанной профессиональной квалификацией, а также недавним опытом проведения оценки инвестиций в недвижимость той же категории и того же места нахождения, что и оцениваемый объект	Не применимо. Данная категория Обществом не используется.

Номер строки	Требования к раскрытию информации	Описание
1	2	3
23	База, используемая для оценки основных средств (для каждого класса активов)	<p>Общество применяет модель оценки по первоначальной стоимости (стоимость приобретения за вычетом амортизации) (согласно МСФО (IAS) 16 «Основные средства»).</p> <p>Основные средства учитываются по первоначальной стоимости за вычетом накопленной амортизации и резерва под обесценение, если это необходимо.</p> <p>Первоначальная стоимость объектов основных средств определяется в сумме фактических затрат на приобретение и приведение в состояние, пригодное для использования в соответствии с намерениями руководства.</p> <p>На каждую отчетную дату Общество оценивает признаки, свидетельствующие об обесценении основных средств. Если такие признаки существуют, то Общество оценивает восстановительную стоимость, которая определяется как наибольшая величина между чистой ценой продажи и ценностью использования. Если балансовая стоимость превышает оценочную восстановительную стоимость, то ее снижают до величины восстановительной стоимости, а разница отражается в Отчете о финансовых результатах. В случае изменения в оценке основных средств на предмет обесценения, убыток от обесценения, признанный в предыдущих годах, восстанавливается.</p> <p>Актив в форме права пользования первоначально оценивается по первоначальной стоимости, составляющей первоначальную величину обязательства по аренде с корректировкой на величину арендных платежей, сделанных на дату начала аренды или до такой даты, увеличенную на понесенные первоначальные прямые затраты.</p>
24	Применяемый метод амортизации для каждого класса активов	Амортизация основных средств рассчитывается с помощью линейного метода.
25	Применяемые сроки полезного использования для каждого класса активов	<p>Общество использует следующие оценочные сроки полезного использования основных средств:</p> <p>Компьютеры и оборудование – 60 месяцев.</p> <p>Активы в форме права пользования – в соответствии со сроком договора аренды.</p>
26	Определение и состав нематериальных активов	<p>Согласно МСФО (IAS) 38 «Нематериальные Активы» в Обществе под нематериальным активом признается актив, который отвечает следующим условиям:</p> <ul style="list-style-type: none"> - объект способен приносить экономические выгоды в будущем, и предназначен для использования при выполнении работ, оказании услуг либо для управленческих нужд; - Общество имеет право на получение экономических выгод от использования объекта в будущем (документы на актив и на право); - имеются ограничения доступа иных лиц к экономическим выгодам от использования объекта; - объект может быть идентифицирован (возможность выделения или отделения от других активов); - объект предназначен для использования в течение более чем 12 месяцев; - продажа объекта не предусматривается в течение 12 месяцев; - объект не имеет материально-вещественной формы; - первоначальная стоимость объекта может быть надежно определена. <p>Состав: программное обеспечение.</p>

Номер строки	Требования к раскрытию информации	Описание
1	2	3
27	База, используемая для оценки нематериальных активов (для каждого класса активов)	<p>Нематериальный актив принимается к бухгалтерскому учету по первоначальной стоимости, определенной по состоянию на дату его признания.</p> <p>Первоначальной стоимостью нематериального актива признается сумма, исчисленная в денежном выражении, равная величине оплаты в денежной и иной форме или величине кредиторской задолженности, уплаченная или начисленная Обществом при приобретении, создании нематериального актива и обеспечении условий для его использования, за исключением налога на добавленную стоимость.</p> <p>Для последующей оценки нематериальных активов используется модель учета по первоначальной стоимости за вычетом накопленной амортизации и накопленных убытков от обесценения.</p> <p>Общество на конец каждого отчетного года проводит проверку на обесценение НМА.</p>
28	Раскрытие для каждого класса активов с неопределенным сроком полезного использования факта ежегодного тестирования на обесценение, информации о наличии возможных признаков обесценения	Не применимо.
29	Применяемые сроки и методы амортизации для нематериальных активов с ограниченным сроком использования	<p>Амортизация нематериальных активов рассчитывается с использованием линейного метода, то есть стоимость каждого нематериального актива списывается в течение срока его полезного использования.</p> <p>Срок полезного использования нематериальных активов составляет 36-60 месяцев.</p>
30	Порядок учета затрат на создание нематериальных активов собственными силами	Не применимо.
31	Порядок признания расходов, связанных с начислением заработной платы, включая компенсационные и стимулирующие выплаты, связанных с начислением выплат по отпускам, пособиям по временной нетрудоспособности и уходу за ребенком, вознаграждения по итогам года, выходных пособий	Учитываются в соответствии с принципом начислений согласно МСФО (IAS) 1 «Представление финансовой отчетности», МСФО (IAS) 19 «Вознаграждения работникам». Расходы на заработную плату, страховые взносы, оплачиваемые ежегодные отпуска, пособия по временной нетрудоспособности и уходу за ребенком, премии начисляются по мере осуществления соответствующих работ сотрудниками Общества или возникновения соответствующих событий.
32	Порядок признания и последующего учета долгосрочных	Не применимо. Данная категория Обществом не используется

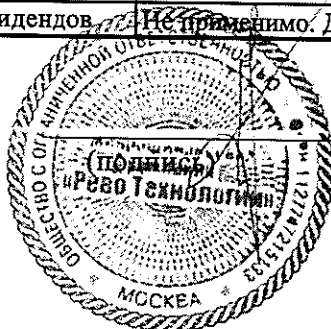
Номер строки	Требования к раскрытию информации	Описание
1	2	3
	активов, предназначенных для продажи	
33	Порядок признания и последующего учета резервов - оценочных обязательств	<p>Общество признает в бухгалтерском учете резерв - оценочное обязательство при одновременном соблюдении следующих условий:</p> <ul style="list-style-type: none"> • существует обязательство (юридическое или конклюдентное), возникшее у Общества в результате прошлого события (одного или нескольких); • представляется вероятным, что для урегулирования обязательства потребуется выбытие ресурсов, содержащих экономические выгоды; • возможно провести надежную расчетную оценку величины обязательства. <p>Оценочное обязательство признается в бухгалтерском учете Общества в величине, отражающей наиболее достоверную денежную оценку расходов, необходимых для расчетов по этому обязательству. Величина оценочного обязательства определяется Обществом на основе имеющихся фактов хозяйственной жизни, опыта в отношении исполнения аналогичных обязательств, а также, при необходимости, мнений экспертов. Общество обеспечивает документальное подтверждение обоснованности такой оценки.</p> <p>Обязательство отражается по дисконтированной стоимости с использованием ставки дисконтирования до учета налогообложения, отражающей риски, не включенные в расчетную оценку будущих потоков денежных средств, за исключением случаев, когда ожидаемый срок урегулирования оценочного обязательства составляет меньше 12 месяцев на дату первоначального признания.</p> <p>Величина резервов пересматривается ежеквартально не позднее последнего дня соответствующего квартала и корректируется с учетом текущей наилучшей расчетной оценки.</p>
34	Порядок признания, последующего учета, прекращения признания обязательств по аренде	<p>Обязательство по аренде первоначально оценивается по приведенной стоимости арендных платежей, не уплаченных на дату начала аренды. Арендные платежи дисконтируются с использованием ставки привлечения дополнительных заемных средств, которая отражает стоимость фондирования для Общества.</p> <p>Обязательство по аренде оценивается по амортизированной стоимости с использованием метода эффективной процентной ставки.</p>
34.1	Использование освобождения, связанного с признанием, предусмотренного для договоров краткосрочной аренды, и освобождения, связанного с признанием, предусмотренного для аренды объектов с низкой стоимостью.	<p>Общество использует освобождения, связанные с признанием, предусмотренные для договоров краткосрочной аренды и для аренды объектов с низкой стоимостью. Общество признает арендные платежи, связанные с такими договорами аренды, в качестве расхода линейным методом в течение срока аренды.</p> <p>Краткосрочной признается аренда со сроком двенадцать месяцев или менее.</p>

Номер строки	Требования к раскрытию информации	Описание
1	2	3
35	<p>Порядок признания, оценки, последующего учета, прекращения признания отложенного налогового актива и отложенного налогового обязательства</p>	<p>Отложенные налоговые обязательства и отложенные налоговые активы определяются и отражаются в бухгалтерском учете при возникновении налогооблагаемых и вычитаемых временных разниц ежеквартально, а определенные на конец года - в период отражения в бухгалтерском учете событий после отчетной даты, то есть в период до даты составления годовой бухгалтерской (финансовой) отчетности.</p> <p>Временные разницы определяются как разница между остатками на активных (пассивных) балансовых счетах, за исключением остатков на счетах капитала, и их налоговой базой, учитываемой при расчете налога на прибыль.</p> <p>Временные разницы рассчитываются до полного списания остатков на активных (пассивных) балансовых счетах, а также до прекращения влияния результатов операций или событий, в том числе предшествующих отчетных периодов, на увеличение (уменьшение) налогооблагаемой прибыли.</p> <p>Если уменьшение остатка на активном (пассивном) балансовом счете при прекращении признания в будущих отчетных периодах объектов бухгалтерского учета не окажет влияния на увеличение (уменьшение) налогооблагаемой прибыли в порядке, установленном законодательством Российской Федерации о налогах и сборах, то налоговая база остатка на активном (пассивном) балансовом счете равна его балансовой стоимости. В таких случаях временные разницы не возникают и признание отложенного налога на прибыль не происходит.</p> <p>Отложенные налоговые активы и обязательства признаются в отношении всех временных разниц в величине равной произведению суммы таких разниц на налоговую ставку по налогу на прибыль, установленную российским законодательством о налогах и сборах и действующую на конец отчетного периода. Отложенный налог не учитывается в отношении временных разниц, возникающих при первоначальном признании актива или обязательства по сделке, кроме объединения компаний, если эта сделка при первоначальном признании не влияет ни на бухгалтерскую, ни на налоговую прибыль.</p> <p>Отложенные налоговые активы признаются в отношении вычитаемых временных разниц в той мере, в которой существует вероятность получения в будущем налогооблагаемой прибыли, в уменьшение которой можно будет использовать эти вычитаемые временные разницы. Отложенный налоговый актив признается в отношении перенесенных на будущие периоды неиспользованных налоговых убытков в той мере, в которой существует вероятность получения будущей налогооблагаемой прибыли, за счет которой можно реализовать данные убытки до того, как истечет срок возможности их использования. Если Обществом не ожидается получения достаточной налогооблагаемой прибыли для использования части или всей суммы отложенных налоговых активов, такая часть или вся сумма рассчитанного отложенного налогового актива не подлежит признанию.</p>
36	<p>Порядок признания и оценки уставного капитала, эмиссионного дохода, собственных средств</p>	<p>Порядок формирования уставного капитала регламентируется законодательными актами Российской Федерации; размер уставного капитала соответствует зарегистрированному размеру в учредительных документах.</p>
37	<p>Порядок признания и оценки собственных выкупленных акций</p>	<p>Не применимо. Данная категория Обществом не используется</p>
38	<p>Порядок признания и оценки</p>	<p>Не применимо. Данная категория Обществом не используется</p>

Номер строки	Требования к раскрытию информации	Описание
1	2	3
	резервного капитала	
39	Порядок отражения дивидендов	Не применимо. Данная категория Обществом не используется

Генеральный директор
(должность руководителя)

30.07.2020 г



Шагун Т.В.
(инициалы, фамилия)

Примечание 6. Финансовые активы, оцениваемые по справедливой стоимости через прибыль или убыток

Таблица 6.1

Номер строки	Наименование показателя	На 30 июня 2020 г.	На 31 декабря 2019 г.
1	2	3	4
1	Финансовые активы, в обязательном порядке классифицируемые как оцениваемые по справедливой стоимости через прибыль или убыток	74 497	11 724
2	Финансовые активы, классифицируемые как оцениваемые по справедливой стоимости через прибыль или убыток по усмотрению некредитной финансовой	0	0
3	Итого	74 497	11 724

Финансовые активы, в обязательном порядке классифицируемые как оцениваемые по справедливой стоимости через прибыль или убыток

Таблица 6.2

Номер строки	Наименование показателя	На 30 июня 2020 г.	На 31 декабря 2019 г.
1	2	3	4
1	Ценные бумаги	0	0
2	Прочие долевые финансовые активы	0	0
3	Производные финансовые инструменты, от которых ожидается увеличение экономических выгод	74 497	11 724
4	Встроенные производные финансовые инструменты, от которых ожидается увеличение экономических выгод	0	0
5	Займы выданные, в том числе:	0	0

5.1	остаток основного долга	0	0
5.2	остаток задолженности по процентным доходам	0	0
5.3	остаток на счетах по учету прочих доходов и расходов	0	0
5.4	сумма корректировок, увеличивающих (уменьшающих) балансовую стоимость	0	0
5.5	сумма переоценки, увеличивающая (уменьшающая) балансовую стоимость	0	0
6	Микрозаймы выданные, в том числе:	0	0
6.1	остаток основного долга	0	0
6.2	остаток задолженности по процентным доходам	0	0
6.3	остаток на счетах по учету прочих доходов и расходов	0	0
6.4	сумма корректировок, увеличивающих (уменьшающих) балансовую стоимость	0	0
6.5	сумма переоценки, увеличивающая (уменьшающая) балансовую стоимость	0	0
7	Депозиты в кредитных организациях и банках-нерезидентах	0	0
8	Итого	74 497	11 724

Ценные бумаги, в обязательном порядке классифицируемые как оцениваемые по справедливой стоимости через прибыль или убыток

Таблица 6.3

Номер строки	Наименование показателя	На 30 июня 2020 г.	На 31 декабря 2019 г.
1	2	3	4
1	Долевые ценные бумаги, в том числе:	0	0
2	кредитных организаций и банков-нерезидентов	0	0
3	некредитных финансовых организаций	0	0
4	нефинансовых организаций	0	0
5	Долговые ценные бумаги, в том числе:	0	0
6	Правительства Российской Федерации	0	0
7	субъектов Российской Федерации и органов местного самоуправления	0	0
8	иностраннных государств	0	0
9	кредитных организаций и банков-нерезидентов	0	0
10	некредитных финансовых организаций	0	0
11	нефинансовых организаций	0	0

12	Итого	0	0
----	-------	---	---

Ценные бумаги, в обязательном порядке классифицируемые как оцениваемые по справедливой стоимости через прибыль или убыток

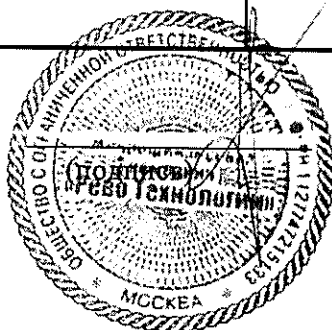
Таблица 6.4

Номер строки	Наименование показателя	На 30 июня 2020 г.	На 31 декабря 2019 г.
1	2	3	4
1	Долговые ценные бумаги, в том числе:	0	0
2	Правительства Российской Федерации	0	0
3	субъектов Российской Федерации и органов местного самоуправления	0	0
4	иностранных государств	0	0
5	кредитных организаций и банков-нерезидентов	0	0
6	некредитных финансовых организаций	0	0
7	нефинансовых организаций	0	0
8	Займы выданные, в том числе:	0	0
8.1	остаток основного долга	0	0
8.2	остаток задолженности по процентным доходам	0	0

8.3	остаток на счетах по учету прочих доходов и расходов	0	0
8.4	сумма корректировок, увеличивающих (уменьшающих) балансовую стоимость	0	0
8.5	сумма переоценки, увеличивающая (уменьшающая) балансовую стоимость	0	0
9	Микрозаймы выданные, в том числе:	0	0
9.1	остаток основного долга	0	0
9.2	остаток задолженности по процентным доходам	0	0
9.3	остаток на счетах по учету прочих доходов и расходов	0	0
9.4	сумма корректировок, увеличивающих (уменьшающих) балансовую стоимость	0	0
9.5	сумма переоценки, увеличивающая (уменьшающая) балансовую стоимость	0	0
10	Депозиты в кредитных организациях и банках-нерезидентах	0	0
11	Итого	0	0

Генеральный директор
(должность руководителя)

30.07.2020 г



Шагун Т.В.
(инициалы, фамилия)

Примечание 8. Финансовые активы, оцениваемые по амортизированной стоимости

Таблица 8.1

Номер строки	Наименование показателя	На 30 июня 2020 г.			На 31 декабря 2019 г.		
		Полная балансовая стоимость	Оценочный резерв под убытки	Балансовая стоимость	Полная балансовая стоимость	Оценочный резерв под убытки	Балансовая стоимость
1	2	3	4	5	6	7	8
1	Депозиты и прочие размещенные средства в кредитных организациях и банках-нерезидентах	151 488	(254)	151 234	130 620	(1 660)	128 960
2	Займы выданные	24 993	0	24 993	0	0	0
3	Микрозаймы выданные	2 662 948	(1 014 875)	1 648 073	2 678 554	(371 444)	2 316 110
4	Прочие размещенные средства и прочая дебиторская задолженность	66 856	(36)	66 820	94 501	(154)	94 347
5	Итого	2 906 286	(1 015 165)	1 891 120	2 912 675	(373 258)	2 539 417

Депозиты и прочие размещенные средства в кредитных организациях и банках-нерезидентах

Таблица 8.2

Номер строки	Наименование показателя	На 30 июня 2020 г.			На 31 декабря 2019 г.		
		Полная балансовая стоимость	Оценочный резерв под убытки	Балансовая стоимость	Полная балансовая стоимость	Оценочный резерв под убытки	Балансовая стоимость
1	2	3	4	5	6	7	8
1	Долговые ценные бумаги кредитных организаций и банков-нерезидентов	0	0	0	0	0	0
2	Депозиты в кредитных организациях и банках-нерезидентах	151 488	(254)	151 234	130 620	(1 660)	128 960
3	Сделки обратного репо с кредитными организациями и банками-нерезидентами	0	0	0	0	0	0
4	Прочие	0	0	0	0	0	0

Номер строки	Наименование показателя	На 30 июня 2020 г.			На 31 декабря 2019 г.		
		Полная балансовая стоимость	Оценочный резерв под убытки	Балансовая стоимость	Полная балансовая стоимость	Оценочный резерв под убытки	Балансовая стоимость
	размещенные средства в кредитных организациях и банках-нерезидентах						
2	Итого	151 488	(254)	151 234	130 620	(1 660)	128 960

Займы выданные и микрозаймы выданные, оцениваемые по амортизированной стоимости

Таблица 8.3

Номер строки	Наименование показателя	На 30 июня 2020 г.					
		Полная балансовая стоимость				Оценочный резерв под убытки	Балансовая стоимость
		остаток основного долга	остаток задолженности по процентным доходам	остаток на счетах по учету прочих доходов и расходов	сумма корректировок, увеличивающих (уменьшающих) балансовую стоимость		
1	2	3	4	5	6	7	8
1	Займы выданные, в том числе:	24 483	510	0	0	0	24 993
2	займы, выданные юридическим лицам	0	0	0	0	0	0
3	займы, выданные физическим лицам	0	0	0	0	0	0
4	займы, выданные юридическим лицам – нерезидентам	24 483	510	0	0	0	24 993
5	займы, выданные физическим лицам – нерезидентам	0	0	0	0	0	0
6	займы, выданные индивидуальным предпринимателям	0	0	0	0	0	0
7	Микрозаймы выданные, в том числе:	2 298 414	335 864	28 670	0	(1 014 875)	1 648 073
8	микрозаймы, выданные юридическим лицам	0	0	0	0	0	0
9	микрозаймы, выданные физическим лицам	2 298 414	335 864	28 670	0	(1 014 875)	1 648 073
10	микрозаймы, выданные юридическим лицам – нерезидентам	0	0	0	0	0	0
11	микрозаймы, выданные физическим лицам – нерезидентам	0	0	0	0	0	0

12	микрозаймы, выданные индивидуальным предпринимателям	0	0	0	0	0	0
13	Итого	2 322 897	336 374	28 670	0	(1 014 875)	1 673 066

Номер строки	Наименование показателя	На 31 декабря 2019 г.					
		Полная балансовая стоимость				Оценочный резерв под убытки	Балансовая стоимость
		остаток основного долга	остаток задолженности по процентным доходам	остаток на счетах по учету прочих доходов и расходов	сумма корректировок, увеличивающих (уменьшающих) балансовую стоимость		
1	2	3	4	5	6	7	8
1	Займы выданные, в том числе:	0	0	0	0	0	0
2	займы, выданные юридическим лицам	0	0	0	0	0	0
3	займы, выданные физическим лицам	0	0	0	0	0	0
4	займы, выданные юридическим лицам – нерезидентам	0	0	0	0	0	0
5	займы, выданные физическим лицам – нерезидентам	0	0	0	0	0	0
6	займы, выданные индивидуальным предпринимателям	0	0	0	0	0	0
7	Микрозаймы выданные, в том числе:	2 528 890	136 592	22 072	0	(371 444)	2 316 110
8	микрозаймы, выданные юридическим лицам	0	0	0	0	0	0
9	микрозаймы, выданные физическим лицам	2 528 890	136 592	22 072	0	(371 444)	2 316 110
10	микрозаймы, выданные юридическим лицам – нерезидентам	0	0	0	0	0	0
11	микрозаймы, выданные физическим лицам – нерезидентам	0	0	0	0	0	0

12	микрозаймы, выданные индивидуальным предпринимателям	0	0	0	0	0	0
13	Итого	2 528 890	136 592	22 072	0	(371 444)	2 316 110

**Прочие размещенные средства и прочая
дебиторская задолженность**

Таблица 8.4

Номер строки	Наименование показателя	На 30 июня 2020 г.			На 31 декабря 2019 г.		
		Полная балансовая стоимость	Оценочный резерв под убытки	Балансовая стоимость	Полная балансовая стоимость	Оценочный резерв под убытки	Балансовая стоимость
1	2	3	4	5	6	7	8
1	Долговые ценные бумаги, кроме долговых ценных бумаг кредитных организаций и банков-нерезидентов	0	0	0	0	0	0
2	Сделки обратного репо, кроме сделок обратного репо с кредитными организациями и банками-нерезидентами	0	0	0	0	0	0
3	Расчеты по конверсионным операциям, производным финансовым инструментам, операциям с ценными бумагами и брокерским операциям	0	0	0	0	0	0
4	Дебиторская задолженность по финансовой аренде	0	0	0	0	0	0
5	Расчеты по начисленным доходам по акциям, долям, паям	0	0	0	0	0	0
6	Дебиторская задолженность за товары, работы, услуги	0	0	0	0	0	0
7	Прочее	66 856	(36)	66 820	94 501	(154)	94 347
8	Итого	66 856	(36)	66 820	94 501	(154)	94 347

Выверка изменений оценочного резерва под ожидаемые кредитные убытки по финансовым активам, оцениваемым по амортизированной стоимости

По состоянию на: 30.06.2020

Таблица 8.5

Номер строки	Наименование показателя	Оценочный резерв под убытки, оцениваемый в сумме, равной 12-ти месячным ожидаемым кредитным убыткам	Оценочный резерв под убытки, оцениваемый в сумме, равной ожидаемым кредитным убыткам за весь срок			Оценочный резерв под убытки по финансовым активам, являющимся кредитно-обесцененными при первоначальном признании	Итого
			по финансовым активам, кредитный риск, по которым значительно увеличился с даты первоначального признания, но которые не являются кредитно-обесцененными	по финансовым активам, оценочный резерв под убытки по которым оценивается в упрощенном порядке	по кредитно-обесцененным финансовым активам, кроме финансовых активов, являющихся кредитно-обесцененными при первоначальном признании		
1	2	3	4	5	6	7	8
1	Оценочный резерв под ожидаемые кредитные убытки по состоянию на 31 декабря 2019 г., в том числе:	101 518	94 709	0	177 031	0	373 258
2	депозиты и прочие размещенные средства в кредитных организациях и банках-нерезидентах	1 660	0	0	0	0	1 660
3	займы выданные	0	0	0	0	0	0
4	микрозаймы выданные	99 704	94 709	-	177 031	-	371 444
5	прочие размещенные средства и прочая дебиторская задолженность	154	-	-	-	-	154
6	Отчисления в оценочный резерв (восстановление оценочного резерва) под ожидаемые кредитные убытки, в том числе:	56 412	100 577	0	484 917	0	641 906
7	депозиты и прочие размещенные средства в кредитных организациях и банках-нерезидентах	(1 406)	0	0	0	0	(1 406)

Номер строки	Наименование показателя	Оценочный резерв под убытки, оцениваемый в сумме, равной 12-ти месячным ожидаемым кредитным убыткам	Оценочный резерв под убытки, оцениваемый в сумме, равной ожидаемым кредитным убыткам за весь срок			Оценочный резерв под убытки по финансовым активам, являющимся кредитно-обесцененными при первоначальном признании	Итого
			по финансовым активам, кредитный риск, по которым значительно увеличился с даты первоначального признания, но которые не являются кредитно-обесцененными	по финансовым активам, оценочный резерв под убытки по которым оценивается в упрощенном порядке	по кредитно-обесцененным финансовым активам, кроме финансовых активов, являющихся кредитно-обесцененными при первоначальном признании		
1	2	3	4	5	6	7	8
8	займы выданные	0	0	0	0	0	0
9	микрозаймы выданные	57 937	100 577	0	484 917	0	643 431
10	прочие размещенные средства и прочая дебиторская задолженность	(119)	0	0	0	0	(119)
11	Списание за счет оценочного резерва под ожидаемые кредитные убытки, в том числе:	0	0	0	0	0	0
12	депозиты и прочие размещенные средства в кредитных организациях и банках-нерезидентах	0	0	0	0	0	0
13	займы выданные	0	0	0	0	0	0
14	микрозаймы выданные	0	0	0	0	0	0
15	прочие размещенные средства и прочая дебиторская задолженность	0	0	0	0	0	0
16	Переклассификация, в том числе:	0	0	0	0	0	0
17	депозиты и прочие размещенные средства в кредитных организациях и банках-нерезидентах	0	0	0	0	0	0
18	займы выданные	0	0	0	0	0	0
19	микрозаймы выданные	0	0	0	0	0	0
20	прочие размещенные средства и прочая дебиторская задолженность	0	0	0	0	0	0
21	Прочие изменения, в том числе:	0	0	0	0	0	0

Номер строки	Наименование показателя	Оценочный резерв под убытки, оцениваемый в сумме, равной 12-ти месячным ожидаемым кредитным убыткам	Оценочный резерв под убытки, оцениваемый в сумме, равной ожидаемым кредитным убыткам за весь срок			Оценочный резерв под убытки по финансовым активам, являющимся кредитно-обесцененными при первоначальном признании	Итого
			по финансовым активам, кредитный риск, по которым значительно увеличился с даты первоначального признания, но которые не являются кредитно-обесцененными	по финансовым активам, оценочный резерв под убытки по которым оценивается в упрощенном порядке	по кредитно-обесцененным финансовым активам, кроме финансовых активов, являющихся кредитно-обесцененными при первоначальном признании		
1	2	3	4	5	6	7	8
22	депозиты и прочие размещенные средства в кредитных организациях и банках-нерезидентах	0	0	0	0	0	0
23	займы выданные	0	0	0	0	0	0
24	микрозаймы выданные	0	0	0	0	0	0
25	прочие размещенные средства и прочая дебиторская задолженность	0	0	0	0	0	0
26	Оценочный резерв под ожидаемые кредитные убытки по состоянию на отчетную дату, в том числе:	157 931	195 286	0	661 948	0	1 015 165
27	депозиты и прочие размещенные средства в кредитных организациях и банках-нерезидентах	254	0	0	0	0	254
28	займы выданные	0	0	0	0	0	0
29	микрозаймы выданные	157 641	195 286	0	661 948	0	1 014 875
30	прочие размещенные средства и прочая дебиторская задолженность	36	0	0	0	0	36

Информация по номинальным процентным ставкам и ожидаемым срокам погашения по депозитам, займам выданным, микрозаймам выданным и прочим размещенным средствам в кредитных организациях и банках-нерезидентах

Таблица 8.6

Номер строки	Наименование показателя	На 30 июня 2020 г.		На 31 декабря 2019 г.			
		Диапазон процентных ставок (Диапазон процентных ставок, действующих на отчетную дату договоров в % годовых)	Интервал сроков погашения (Интервал сроков погашения по действующим на отчетную дату договорам)	Диапазон процентных ставок (Диапазон процентных ставок, действующих на отчетную дату договоров в % годовых)	Интервал сроков погашения (Интервал сроков погашения по действующим на отчетную дату договорам)		
1	2	3	4	5	6		
1	Долговые ценные бумаги в кредитных организациях и банках-нерезидентах	0,000	0,000	-	0,000	0,000	-
2	Депозиты в кредитных организациях и банках-нерезидентах	4,750	6,000	13-96 дней	4,300	6,750	30-365 дней
3	Займы выданные, в том числе:	0,000	0,000	-	0,000	0,000	-
4	займы выданные физическим лицам	0,000	0,000	-	0,000	0,000	-
5	займы выданные юридическим лицам	0,000	0,000	-	0,000	0,000	-
6	займы выданные физическим лицам-нерезидентам	0,000	0,000	-	0,000	0,000	-
7	займы выданные юридическим лицам-нерезидентам	8,000	8,000	184-184 дней	0,000	0,000	-
8	займы выданные индивидуальным предпринимателям	0,000	0,000	-	0,000	0,000	-
9	Микрозаймы выданные, в том числе:	0,000	345,575	2-748 дней	0,030	281,948	17-763 дней
10	микрозаймы выданные физическим лицам	0,000	345,575	2-748 дней	0,030	281,948	17-763 дней
11	микрозаймы выданные юридическим лицам	0,000	0,000	-	0,000	0,000	-
12	микрозаймы выданные физическим лицам-нерезидентам	0,000	0,000	-	0,000	0,000	-
13	микрозаймы выданные юридическим лицам-нерезидентам	0,000	0,000	-	0,000	0,000	-

Номер строки	Наименование показателя	На 30 июня 2020 г.		На 31 декабря 2019 г.			
		Диапазон процентных ставок (Диапазон процентных ставок, действующих на отчетную дату договоров в % годовых)	Интервал сроков погашения (Интервал сроков погашения по действующим на отчетную дату договорам)	Диапазон процентных ставок (Диапазон процентных ставок, действующих на отчетную дату договоров в % годовых)	Интервал сроков погашения (Интервал сроков погашения по действующим на отчетную дату договорам)		
1	2	3	4	5	6		
14	микрозаймы, выданные индивидуальным предпринимателям	0,000	0,000	-	0,000	0,000	-
15	Сделки обратного репо	0,000	0,000	-	0,000	0,000	-
16	Прочие размещенные средства	0,000	0,000	-	0,000	0,000	-

Генеральный директор
(должность руководителя)

30.07.2020 г



Шагун Т.В.
(инициалы, фамилия)

Примечание 19. Финансовые обязательства, оцениваемые по амортизированной стоимости

Таблица 19.1

Номер строки	Наименование показателя	Таблица 19.1	
		На 30 июня 2020 г.	На 31 декабря 2019 г.
1	2	3	4
1	Привлеченные средства, в том числе:		
2	средства, привлеченные от кредитных организаций	1 114 411	1 293 884
3	средства, привлеченные от юридических лиц, кроме кредитных организаций	168 875	395 875
4	средства, привлеченные от физических лиц	835 634	781 846
5	средства, привлеченные от индивидуальных предпринимателей	109 903	116 163
6	Обязательства по аренде	0	0
7	Выпущенные долговые ценные бумаги	8 139	9 359
8	Прочая кредиторская задолженность	0	0
9	Прочее	358 912	756 924
10	Итого	0	0
		1 481 462	2 060 167

Анализ эффективных процентных ставок и сроков погашения

Таблица 19.2

Номер строки	Наименование показателя	На 30 июня 2020 г.				На 31 декабря 2019 г.	
		Эффективная процентная ставка (диапазон эффективных процентных ставок, действующих на отчетную дату договоров в % годовых)		Срок погашения (интервал сроков погашения по действующим на отчетную дату договорам)	Эффективная процентная ставка (диапазон эффективных процентных ставок, действующих на отчетную дату договоров в % годовых)		Срок погашения (интервал сроков погашения по действующим на отчетную дату договорам)
		3	4		5	6	
1	2	3	4	5	6		
1	Привлеченные средства, в том числе:	0,000	0,000		0,000	0,000	
2	средства, привлеченные от кредитных организаций	14,000	14,000	58-94 дней	14,000	14,000	240-276 дней
3	средства, привлеченные от юридических лиц, кроме кредитных организаций	1,000	15,000	6-415 дней	8,000	15,000	213-597 дней

4	средства, привлеченные от физических лиц	7,000	14,000	2-237 дней	7,000	14,000	10-327 дней
5	средства, привлеченные от индивидуальных	0,000	0,000	-	0,000	0,000	-
6	Обязательства по аренде	14,000	15,000	455-747 дней	14,000	15,000	637-929 дней
7	Выпущенные долговые ценные бумаги	0,000	0,000	-	0,000	0,000	-
8	Прочая кредиторская задолженность	0,000	0,000	1-153 дня	0,000	0,000	1-135 дней
9	Прочее	0,000	0,000	-	0,000	0,000	-

Выверка изменений финансовых обязательств, оцениваемых по амортизированной стоимости, обусловленных и не обусловленных денежными потоками

Таблица 19.4

Номер строки	Наименование показателя	31.12.2019 г.	Изменения, обусловленные денежными потоками	Изменения, не обусловленные денежными потоками					30.06.2020 г.
				приобретенные активы	курсовая разница	изменение амортизированной стоимости	прочее	итого	
1	2	3	4	5	6	7	8	9	10
1	Средства, привлеченные от кредитных организаций	395 875	(256 182)	0	0	0	29 182	29 182	168 875
2	Средства, привлеченные от юридических лиц, кроме кредитных организаций	781 846	(101 302)	0	105 887	0	49 204	155 090	835 634
3	Средства, привлеченные от физических лиц	116 163	(18 267)	0	6 609	0	5 398	12 007	109 903
4	Средства, привлеченные от индивидуальных предпринимателей	0	0	0	0	0	0	0	0
5	Обязательства по аренде	9 359	(1 798)	0	0	0	578	578	8 139
6	Выпущенные долговые ценные бумаги	0	0	0	0	0	0	0	0
7	Прочая кредиторская задолженность	756 924	(398 013)	0	0	0	0	0	358 911
8	Прочее	0	0	0	0	0	0	0	0
9	Итого	2 060 167	(775 562)	0	112 496	0	84 361	196 857	1 481 462

Генеральный директор
(должность руководителя)

30.07.2020 г



Шагун Т.В.
(инициалы, фамилия)