

Частное учреждение дополнительного образования
«Онлайн-школа подготовки к экзаменам «УМНАЯ ШКОЛА»

РАССМОТРЕНО

Педагогическим советом
ЧУ ДО «Онлайн-школа подготовки
к экзаменам «УМНАЯ ШКОЛА»
Протокол № 01/25
«22» января 2025 г.

УТВЕРЖДАЮ

Руководитель управления
ЧУ ДО «Онлайн-школа подготовки
к экзаменам «УМНАЯ ШКОЛА»
(приказ № 09/25 от 22.01.2025 г.).
Магосимьянова Д.Ф.



**ДОПОЛНИТЕЛЬНАЯ ОБЩЕОБРАЗОВАТЕЛЬНАЯ
(ОБЩЕРАЗВИВАЮЩАЯ) ПРОГРАММА
«ФЛЕШ. ПРОФИЛЬНАЯ МАТЕМАТИКА. №3»
(11 КЛАСС)**

Форма обучения: заочная;

Уровень программы: джентельменский набор и стобалльники;

Возраст обучающихся: 16-18 лет;

Срок реализации: 14 недель; 182 академических часа (2024-2025 год).

Автор-составитель программы
Коротаева Виктория Вадимовна

г. Казань, 2025 г.

СОДЕРЖАНИЕ

1. ОБЩАЯ ХАРАКТЕРИСТИКА ПРОГРАММЫ _____	3
2. ЦЕЛИ И ЗАДАЧИ ПРОГРАММЫ _____	4
3. ПЛАНИРУЕМЫЕ РЕЗУЛЬТАТЫ ОБУЧЕНИЯ _____	6
4. УЧЕБНЫЙ ПЛАН _____	7
5. КАЛЕНДАРНЫЙ УЧЕБНЫЙ ГРАФИК НА 2024 -2025 ГГ. _____	10
6. РАБОЧИЕ ПРОГРАММЫ МОДУЛЕЙ _____	20
7. ФОРМЫ АТТЕСТАЦИИ _____	67
8. ОЦЕНОЧНЫЕ МАТЕРИАЛЫ _____	68
9. ОРГАНИЗАЦИОННО-ПЕДАГОГИЧЕСКИЕ УСЛОВИЯ РЕАЛИЗАЦИИ ПРОГРАММЫ _____	73
10. МЕТОДИЧЕСКИЕ МАТЕРИАЛЫ _____	75
11. ЛИТЕРАТУРА _____	75

1. ОБЩАЯ ХАРАКТЕРИСТИКА ПРОГРАММЫ

1.1 Назначение программы

Дополнительная общеобразовательная программа – дополнительная общеобразовательная (общеразвивающая) программа «ФЛЕШ. Профильная математика. №3» (11 класс) направлена на удовлетворение образовательных потребностей обучающихся в плане подготовки к *Единому Государственному Экзамену (ЕГЭ)* по базовой математике. Программа предназначена для обучающихся 16-18 лет. Программа позволяет обучающимся целенаправленно использовать материалы программы и формат обучения как дополнительную подготовку к государственной итоговой аттестации в формате *Единого Государственного Экзамена (ЕГЭ)* по предмету «*Профильная математика*».

Актуальность. В современном обществе на передний план выдвигаются проблемы успешного поступления выпускников в высшие учебные заведения и успешной сдачи выпускных экзаменов, поэтому дополнительная подготовка к государственной итоговой аттестации в формате *Единого Государственного Экзамена (ЕГЭ)* по предмету «*Профильная математика*» отвечает потребностям школьников и их родителей. Анализ детско-родительского спроса на аналогичные дополнительные образовательные программы в данном виде деятельности показал, что количество детей, воспользовавшихся дополнительной подготовкой к государственной итоговой аттестации в формате *Единого Государственного Экзамена (ЕГЭ)* растёт с каждым годом. Данный курс позволит учащимся успешно подготовиться к государственной итоговой аттестации. Содержание курса опирается на знания, умения и навыки учащихся старших классов, сформированные в основной школе, а также предполагает детализацию теоретического материала, что позволит сформировать практические навыки для выполнения тестовых заданий на *Едином Государственном Экзамене (ЕГЭ)*. Наряду с этим, курс дает выпускникам полное понимание практического значения математических знаний, роль математики в современном мире, знакомит школьников с разными сторонами окружающей действительности, пробуждает у них интерес к научной деятельности и усиливает мотивацию к изучению математики.

1.2 Нормативные документы, регламентирующие разработку программы

- Федеральный закон Российской Федерации от 29 декабря 2012 года № 273 – ФЗ «Об образовании в Российской Федерации»;

- Приказ Министерства просвещения РФ от 27 июля 2022 г. N 629 «Об утверждении Порядка организации и осуществления образовательной деятельности по дополнительным общеобразовательным программам»;
- Постановление Главного государственного санитарного врача РФ от 28 сентября 2020 г. № 28 «Об утверждении санитарных правил СП 2.4.3648-20 "Санитарно-эпидемиологические требования к организациям воспитания и обучения, отдыха и оздоровления детей и молодежи»;
- Стратегия развития воспитания в Российской Федерации на период до 2025 года, утвержденной распоряжением Правительства РФ от 29 мая 2015 г. № 996-р;
- Распоряжение Правительства РФ от 31 марта 2022 г. № 678-р Об утверждении Концепции развития дополнительного образования детей до 2030 г. и плана мероприятий по ее реализации;
- Закон Республики Татарстан от 22 июля 2013 года № 68-ЗРТ «Об образовании» (в ред. Законов РТ от 23.07.2014 № 61-ЗРТ, от 16.03.2015 № 14-ЗРТ, от 08.10.2015 № 76-ЗРТ, от 06.07.2016 № 54-ЗРТ, от 17.11.2016 № 84-ЗРТ);
- Устав частного учреждения дополнительного образования «Онлайн-школа подготовки к экзаменам «УМНАЯ ШКОЛА».

2. ЦЕЛИ И ЗАДАЧИ ПРОГРАММЫ

2.1 Цель обучения по программе. Формирование систематизированных знаний, умений и навыков в области школьного курса математики, необходимых для сдачи экзамена, совершенствование и структурирование приобретенных учащимися знаний по предмету. А также формирование умений и навыков решения математических задач, развитие навыков логического мышления, расширение кругозора школьников, воспитание самостоятельности в работе, подготовка старшеклассников к выполнению заданий экзаменационной работы на более высоком качественном уровне, формирование устойчивых практических навыков выполнения тестовых и коммуникативных задач на ЕГЭ, а также использование в повседневной практике приобретенных знаний.

2.2 Задачи курса:

Узнать:

- определение и свойства линейной, квадратичной, степенной, функций, а также функции, описывающей обратную пропорциональную зависимость;
- правила решений квадратных, рациональных, показательных, логарифмических неравенств, правила решения системы неравенств с одной переменной, правила использования графиков при решении неравенств, метод интервалов;
- в каких случаях необходимо писать ОДЗ для уравнений;
- понятие и свойство пропорции, уметь применять свойство пропорции для решения задач;
- основные виды многогранников; находить объемы и площади поверхностей простейших многогранников с применением формул.

Научиться:

- строить и исследовать простейшие математические модели;;
- выполнять действия с числами, с дробями, применяя определения и основные свойства;
- находить проценты от числа; решать задачи на проценты;
- решать линейные уравнения и их системы; решать квадратные уравнения и их системы;
- решать показательные уравнения; составлять неравенство по условию задачи; решать линейные неравенства и их системы;
- находить проценты от числа; решать задачи на проценты; составлять уравнения и неравенство по условию задачи;
- выполнять арифметические действия, сочетая устные и письменные приёмы; находить значения корня натуральной степени, степени с рациональным показателем;
- вычислять значения числовых и буквенных выражений, осуществляя необходимые подстановки и преобразования.

Овладеть:

- основными математическими понятиями и математическим аппаратом;
- математической компетенцией выпускников при выполнении части С экзаменационной работы.
- прочной базой умений по систематизации разнообразной математической информации.

2.3 Категория обучающихся: программа предназначена для учащихся 16-18 лет (учащихся 11 класса).

2.4. Нормативный срок освоения программы: 14 недель (182 академических часа).

2.5 Форма обучения: заочная, с применением дистанционных образовательных технологий и электронного обучения.

2.6 Формы проведения занятий: групповая или индивидуальная работа; работа с авторскими заданиями для подготовки к экзамену, изучение содержания и применения общественных фактов в конкретных текстах, ответы на поставленные вопросы как результат самостоятельного решения предметных задач и анализа данных, решение тестов по типу экзамена в ограниченное время, написание ответов на задания второй части в соответствии с требованиями Единого Государственного Экзамена (ЕГЭ).

3. ПЛАНИРУЕМЫЕ РЕЗУЛЬТАТЫ ОБУЧЕНИЯ

В результате изучения курса учащиеся должны

Знать:

- алгоритмы выполнения арифметических действий, сочетая устные и письменные приемы; находить значения корня натуральной степени, степени с рациональным показателем, логарифма;
- основные математические термины и определения;
- методы доказательств и алгоритмы решения, необходимые доказательные рассуждения в ходе решения задач;
- способы работы с числами и величинами, свойства чисел, делимости, процентов, модулей чисел;
- арифметические операции;

Уметь:

- моделировать реальные ситуации на языке алгебры, составлять уравнения и неравенства по условию задачи; исследовать построенные модели с использованием аппарата алгебры;
- проводить доказательные рассуждения при решении задач, оценивать логическую правильность рассуждений, распознавать логически некорректные рассуждения;

- анализировать реальные числовые данные, информацию статистического характера; осуществлять практические расчеты по формулам; пользоваться оценкой и прикидкой при практических расчетах;
- описывать с помощью функций различные реальные зависимости между величинами и интерпретировать их графики; извлекать информацию, представленную в таблицах, на диаграммах, графиках;
- решать прикладные задачи, в том числе социально-экономического и физического характера, на наибольшие и наименьшие значения, на нахождение скорости и ускорения;
- проводить по известным формулам и правилам преобразования буквенных выражений, включающих степени, радикалы, логарифмы и тригонометрические функции;
- решать уравнения, простейшие системы уравнений, используя свойства функций и их графиков; использовать для приближенного решения уравнений и неравенств графический метод;

Владеть:

- основными математическими понятиями и математическим аппаратом;
- математической компетенцией выпускников при выполнении части С экзаменационной работы.
- прочной базой умений по систематизации разнообразной математической информации.

4. УЧЕБНЫЙ ПЛАН

Освоение программы реализуется в следующих формах:

- теоретические занятия – самостоятельное изучение учебно-методического материала (конспект лекций), размещенного в модулях курса и просмотр видеозаписей лекций, расположенные на адаптивной образовательной платформе <https://umschool.net>;
- практические занятия – самостоятельная проработка методических материалов (конспекта лекций) и прохождение заданий в рабочих тетрадях, представленных на адаптивной образовательной платформе <https://umschool.net>;
- промежуточная (выполнение домашних задания).

Трудоемкость дисциплин программы определяется с учетом времени, затрачиваемого на просмотр лекций в записи, выполнение практических заданий, изучение учебно-методических материалов к программе, выполнение заданий по промежуточной аттестации. При определении трудоемкости также учитывается сложность осваиваемой темы, среднее количество времени, затрачиваемого обучающимся на освоение дисциплин исходя из количества символов в тексте и сложности заданных заданий.

Консультация обучающихся в формате вопрос-ответ проводится во внеучебное время за рамками расписания учебных занятий по предварительному согласованию с использованием средств коммуникаций.

№ пп	Наименование модулей	Общая труд-ть (ак. часы)	Формы организации занятий (с применением ЭО и ДОТ)		Форма проверки знаний/ак.ч
			Теоретические занятия (ак.ч)	Практические занятия (ак.ч)	
1.	Как заниматься на курсе Флеш?	0,1	0,1	—	—
2.	Первая часть	61,8	25,4	11,4	Тестирование/25
3.	Уравнения №13, Неравенства №15	15	6	3	Тестирование/6
4.	Параметр №18	12	6	2	Тестирование/4
5.	Теория чисел №19	12	6	2	Тестирование/4
6.	Экономическая задача №16	18	7,5	3,5	Тестирование/7
7.	Планиметрия №17	12	6	2	Тестирование/4
8.	Стереометрия №14	12	6	2	Тестирование/4
9.	Уравнения №13	14	5,5	2,5	Тестирование/6
10.	Неравенства №15	15,1	6	3,1	Тестирование/6

11.	Первая часть, Уравнения №13, Неравенства №15	5	2	1	Тестирование/2
12.	Стереометрия №3,14	5	2	1	Тестирование/2
Итого		182	78,5	33,5	70

5. КАЛЕНДАРНЫЙ УЧЕБНЫЙ ГРАФИК НА 2024-2025 гг.

№ пп	Наименование темы	Общая труд-ть (ак. часы)	Уровень освоения темы	Период обучения (количество недель)													
				1	2	3	4	5	6	7	8	9	10	11	12	13	14
1.	Как выжать максимум из курса Флеш?	0,1	джентельменский набор и стобалльники	0,1													
2.	Тригонометрия №6, 9	2	джентельменский набор и стобалльники		2												
3.	Тригонометрия №7	2,1	джентельменский набор и стобалльники		2,1												
4.	Рациональные уравнения №13 и неравенства №15. Метод интервалов	2,5	джентельменский набор и стобалльники			2,5											
5.	Параметр №18. Введение	3	стобалльники			3											
6.	Текстовые задачи №10	3,2	джентельменский набор и стобалльники			3,2											

7.	Тригонометрические уравнения №13	2,5	джентельменский набор и стобалльники			2,5												
8.	Тригонометрические уравнения с ограничениями №13	2,5	джентельменский набор и стобалльники			2,5												
9.	Параметр №18. Квадратный трехчлен	3	стобалльники			3												
10.	Векторы №2	2,5	джентельменский набор и стобалльники			2,5												
11.	Иррациональные уравнения №13.	2,5	джентельменский набор и стобалльники			2,5												
12.	Иррациональные неравенства №15.	2,5	джентельменский набор и стобалльники			2,5												
13.	Параметр №18. Монотонность, ограниченность, инвариантность	3	стобалльники			3												
14.	Теория вероятностей №4	2,5	джентельменский набор и стобалльники			2,5												

15.	Уравнения с модулем №13	2,4	джентельменский набор и стобалльники					2,4										
16.	Неравенства с модулем №15	2,6	джентельменский набор и стобалльники					2,6										
17.	Параметр №18. Графические методы	3	стобалльники					3										
18.	Степени №6, 7, 9	2,4	джентельменский набор и стобалльники					2,4										
19.	Логарифмы №6, 7, 9	2,9	джентельменский набор и стобалльники					2,9										
20.	Логарифмические и показательные уравнения №13	2,2	джентельменский набор и стобалльники					2,2										
21.	Теория чисел №19. Среднее арифметическое	3	стобалльники					3										
22.	Графики функций №11	2,5	джентельменский набор и стобалльники					2,5										

23.	Теория вероятностей №5	2,5	джентельменский набор и стобалльники							2,5							
24.	Смешанные уравнения №13	1,9	джентельменский набор и стобалльники							1,9							
25.	Теория чисел №19. Суммы	3	стобалльники							3							
26.	Производная №8. Графики	2,5	джентельменский набор и стобалльники							2,5							
27.	Производная №8. Физический смысл и первообразная	1,7	джентельменский набор и стобалльники							1,7							
28.	Показательные неравенства №15	2,5	джентельменский набор и стобалльники							2,5							
29.	Теория чисел №19. Делимости	3	стобалльники							3							
30.	Логарифмические неравенства №15	2,5	джентельменский набор и стобалльники							2,5							

31.	Смешанные неравенства №15. Метод рационализации	2,5	джентельменский набор и стобалльники								2,5						
32.	Уравнения №13 и неравенства №15. Практика	2,5	джентельменский набор и стобалльники								2,5						
33.	Теория чисел №19. Числа на карточках	3	стобалльники								3						
34.	Планиметрия №1. Треугольники	2,9	джентельменский набор и стобалльники								2,9						
35.	Планиметрия №1. Четырехугольники	2,1	джентельменский набор и стобалльники								2,1						
36.	Экономическая задача №16. Вклады	2,5	джентельменский набор и стобалльники								2,5						
37.	Планиметрия №17. Треугольники	3	стобалльники								3						
38.	Планиметрия №1. Окружности	2,5	джентельменский набор и стобалльники								2,5						

39.	Графики функций №11	2,5	джентельменский набор и стобалльники									2,5						
40.	Экономическая задача №16. Кредиты	2,5	джентельменский набор и стобалльники										2,5					
41.	Планиметрия №17. Четырехугольники	3	стобалльники										3					
42.	Теория вероятностей №4, 5	2,5	джентельменский набор и стобалльники										2,5					
43.	Теория вероятностей №4, 5	2,5	джентельменский набор и стобалльники										2,5					
44.	Экономическая задача №16. Смешанные платежи	2,5	джентельменский набор и стобалльники										2,5					
45.	Планиметрия №17. Окружности	3	стобалльники										3					
46.	Графики функций №11	2,5	джентельменский набор и стобалльники										2,5					

47.	Экономическая задача №16. Оптимизация	2,5	джентельменский набор и стобалльники											2,5				
48.	Экономическая задача №16. Практика	2,5	джентельменский набор и стобалльники											2,5				
49.	Планиметрия №17. Смешанные конструкции	3	стобалльники											3				
50.	Стереометрия №3	2,5	джентельменский набор и стобалльники											2,5				
51.	Стереометрия №3	2,5	джентельменский набор и стобалльники											2,5				
52.	Иррациональные уравнения №13 и неравенства №15	2,5	джентельменский набор и стобалльники											2,5				
53.	Стереометрия №14. Углы	3	стобалльники											3				
54.	Стереометрия №3	2,5	джентельменский набор и стобалльники											2,5				

55.	Текстовые задачи №10	2,5	джентельменский набор и стобалльники														2,5		
56.	Уравнения и неравенства с модулями №13, 15	2,5	джентельменский набор и стобалльники														2,5		
57.	Стереометрия №14. Расстояния	3	стобалльники													3			
58.	Производная №8	2,5	джентельменский набор и стобалльники													2,5			
59.	Экстремумы функции №12	2,5	джентельменский набор и стобалльники													2,5			
60.	Логарифмические и показательные уравнения и неравенства №13, 15	2,5	джентельменский набор и стобалльники													2,5			
61.	Стереометрия №14. Объемы	3	стобалльники													3			
62.	Производная №8, 12	2,5	джентельменский набор и стобалльники													2,5			

63.	Смешанные уравнения и неравенства №13, 15	2,5	джентельменский набор и стобалльники															2,5
64.	Уравнения №13 и неравенства №15. Практика	2,5	джентельменский набор и стобалльники															2,5
65.	Стереометрия №14. Площади	3	стобалльники															3
66.	Уравнения, неравенства №13, 15 и задачи 4-12. Часть 1	2,5	джентельменский набор и стобалльники															2,5
67.	Уравнения, неравенства №13, 15 и задачи 4-12. Часть 2	2,5	джентельменский набор и стобалльники															2,5
68.	Экономические задачи №15. Часть 1	2,5	джентельменский набор и стобалльники															2,5
69.	Экономические задачи №15. Часть 2	3	джентельменский набор и стобалльники															3
70.	Стереометрия №3, 14. Часть 1	2,5	стобалльники															2,5

71.	Стереометрия №3, 14. Часть 2	2,5	стобалльники														2,5
Итого		182	джентельменский набор и стобалльники	0,1	4,1	19,2	12,9	18,6	11,6	18,9	12,6	18,5	13	18,5	10,5	8	15,:

6. РАБОЧИЕ ПРОГРАММЫ МОДУЛЕЙ

6.1. РАБОЧАЯ ПРОГРАММА МОДУЛЯ №1 «КАК ЗАНИМАТЬСЯ НА КУРСЕ ФЛЕШ?»

Учебно-тематическое планирование

№ пп	Наименование модулей	Общая труд-ть (ак. часы)	Формы организации занятий (с применением ЭО и ДОТ)		Форма проверки знаний/ак.ч
			Теоретические занятия (ак.ч)	Практические занятия (ак.ч)	
	Модуль 1. Как заниматься на курсе Флеш?	0,1	0,1	—	—
1.	Как выжать максимум из курса Флеш?	0,1	0,1	—	—
Итого		0,1	0,1	—	—

Трудоемкость дисциплин модуля определяется с учетом времени, затрачиваемого на просмотр лекций в записи, выполнение практических заданий, изучение учебно-методических материалов к программе. При определении трудоемкости учитывается сложность осваиваемой темы, среднее количество времени, затрачиваемого обучающимся на освоение дисциплин исходя из количества символов в тексте и сложности практических заданий.

Урок 1. Как выжать максимум из курса Флеш?

Длительность: 0,1 ак.ч.

Краткое содержание: знакомство ученика с содержанием курса.

Теоретическая часть (трудоемкость – 0,1 ак.ч.): проводится в форме самостоятельного ознакомления с учебно-методическими материалами и видеолекцией, размещенными на адаптивной образовательной платформе <https://umschool.net>.

6.2. РАБОЧАЯ ПРОГРАММА МОДУЛЯ №2 «ПЕРВАЯ ЧАСТЬ»

Учебно-тематическое планирование

№ пп	Наименование модулей	Общая труд-ть (ак. часы)	Формы организации занятий (с применением ЭО и ДОТ)		Форма проверки знаний/ак.ч
			Теоретические занятия (ак.ч)	Практические занятия (ак.ч)	
Модуль 2. Первая часть		61,8	25,4	11,4	Тестирование/25
1.	Тригонометрия №6, 9	2	0,8	0,2	Тестирование/1
2.	Тригонометрия №7	2,1	0,8	0,3	Тестирование/1
3.	Текстовые задачи №10	3,2	1,5	0,7	Тестирование/1
4.	Векторы №2	2,5	1	0,5	Тестирование/1
5.	Теория вероятностей №4	2,5	1	0,5	Тестирование/1
6.	Степени №6, 7, 9	2,4	1	0,4	Тестирование/1
7.	Логарифмы №6, 7, 9	2,9	1,5	0,4	Тестирование/1
8.	Графики функций №11	2,5	1	0,5	Тестирование/1
9.	Теория вероятностей №5	2,5	1	0,5	Тестирование/
10.	Производная №8. Графики	2,5	1	0,5	Тестирование/1
11.	Производная №8. Физический смысл и первообразная	1,7	0,5	0,2	Тестирование/1
12.	Планиметрия №1. Треугольники	2,9	1,5	0,4	Тестирование/1

13.	Планиметрия №1. Четырехугольники	2,1	0,8	0,3	Тестирование/1
14.	Планиметрия №1. Окружности	2,5	1	0,5	Тестирование/1
15.	Графики функций №11	2,5	1	0,5	Тестирование/1
16.	Теория вероятностей №4, 5	2,5	1	0,5	Тестирование/1
17.	Теория вероятностей №4, 5	2,5	1	0,5	Тестирование/1
18.	Графики функций №11	2,5	1	0,5	Тестирование/1
19.	Стереометрия №3	2,5	1	0,5	Тестирование/1
20.	Стереометрия №3	2,5	1	0,5	Тестирование/1
21.	Стереометрия №3	2,5	1	0,5	Тестирование/1
22.	Текстовые задачи №10	2,5	1	0,5	Тестирование/1
23.	Производная №8	2,5	1	0,5	Тестирование/1
24.	Экстремумы функции №12	2,5	1	0,5	Тестирование/1
25.	Производная №8, 12	2,5	1	0,5	Тестирование/1
Итого:		61,8	25,4	11,4	25

Трудоемкость дисциплин модуля определяется с учетом времени, затрачиваемого на просмотр лекций в записи, выполнение практических заданий, изучение учебно-методических материалов к программе. При определении трудоемкости учитывается сложность осваиваемой темы, среднее количество времени, затрачиваемого обучающимся на освоение дисциплин исходя из количества символов в тексте и сложности практических заданий.

Урок 1. Тригонометрия №6, 9

Длительность: 2 ак.ч.

Краткое содержание: данное занятие посвящено изучению тригонометрических уравнений.

Теоретическая часть (трудоемкость – 0,8 ак.ч.): проводится в форме самостоятельного ознакомления с учебно-методическими материалами и видеолекцией, размещенными на адаптивной образовательной платформе <https://umschool.net>.

Практическая часть (трудоемкость – 0,2 ак.ч.): проводится в форме самостоятельного прохождения заданий в рабочей тетради, размещенной на адаптивной образовательной платформе <https://umschool.net>.

Промежуточная аттестация (трудоемкость – 1 ак.ч.): проводится в форме самостоятельного выполнения домашнего задания на адаптивной образовательной платформе <https://umschool.net>.

Критерии оценки знаний обучающихся при прохождении промежуточной аттестации: тестирование с максимальной оценкой 100 баллов.

Урок 2. Тригонометрия №7

Длительность: 2,1 ак.ч.

Краткое содержание: данное занятие посвящено изучению тригонометрических выражений.

Теоретическая часть (трудоемкость – 0,8 ак.ч.): проводится в форме самостоятельного ознакомления с учебно-методическими материалами и видеолекцией, размещенными на адаптивной образовательной платформе <https://umschool.net>.

Практическая часть (трудоемкость – 0,3 ак.ч.): проводится в форме самостоятельного прохождения заданий в рабочей тетради, размещенной на адаптивной образовательной платформе <https://umschool.net>.

Промежуточная аттестация (трудоемкость – 1 ак.ч.): проводится в форме самостоятельного выполнения домашнего задания на адаптивной образовательной платформе <https://umschool.net>.

Критерии оценки знаний обучающихся при прохождении промежуточной аттестации: тестирование с максимальной оценкой 100 баллов.

Урок 3. Текстовые задачи №10

Длительность: 3,2 ак.ч.

Краткое содержание: данное занятие посвящено изучению заданию №10 на движение, смеси, сплавы, совместную работу.

Теоретическая часть (трудоемкость – 1,5 ак.ч.): проводится в форме самостоятельного ознакомления с учебно-методическими материалами и видеолекцией, размещенными на адаптивной образовательной платформе <https://umschool.net>.

Практическая часть (трудоемкость – 0,7 ак.ч.): проводится в форме самостоятельного прохождения заданий в рабочей тетради, размещенной на адаптивной образовательной платформе <https://umschool.net>.

Промежуточная аттестация (трудоемкость – 1 ак.ч.): проводится в форме самостоятельного выполнения домашнего задания на адаптивной образовательной платформе <https://umschool.net>.

Критерии оценки знаний обучающихся при прохождении промежуточной аттестации: тестирование с максимальной оценкой 100 баллов.

Урок 4. Векторы №2

Длительность: 2,5 ак.ч.

Краткое содержание: решаем и разбираемся с задачей №2 сегодня раз и навсегда. Изучим понятия вектора, основные операции с ними и почему это самая легкая задача на ЕГЭ.

Теоретическая часть (трудоемкость – 1 ак.ч.): проводится в форме самостоятельного ознакомления с учебно-методическими материалами и видеолекцией, размещенными на адаптивной образовательной платформе <https://umschool.net>.

Практическая часть (трудоемкость – 0,5 ак.ч.): проводится в форме самостоятельного прохождения заданий в рабочей тетради, размещенной на адаптивной образовательной платформе <https://umschool.net>.

Промежуточная аттестация (трудоемкость – 1 ак.ч.): проводится в форме самостоятельного выполнения домашнего задания на адаптивной образовательной платформе <https://umschool.net>.

Критерии оценки знаний обучающихся при прохождении промежуточной аттестации: тестирование с максимальной оценкой 100 баллов.

Урок 5. Теория вероятностей №4

Длительность: 2,5 ак.ч.

Краткое содержание: переходим к изучению №4. Рассмотрим формулы, научимся новым схемам и лайфхакам для темы «Вероятность».

Теоретическая часть (трудоемкость – 1 ак.ч.): проводится в форме самостоятельного ознакомления с учебно-методическими материалами и видеолекцией, размещенными на адаптивной образовательной платформе <https://umschool.net>.

Практическая часть (трудоемкость – 0,5 ак.ч.): проводится в форме самостоятельного прохождения заданий в рабочей тетради, размещенной на адаптивной образовательной платформе <https://umschool.net>.

Промежуточная аттестация (трудоемкость – 1 ак.ч.): проводится в форме самостоятельного выполнения домашнего задания на адаптивной образовательной платформе <https://umschool.net>.

Критерии оценки знаний обучающихся при прохождении промежуточной аттестации: тестирование с максимальной оценкой 100 баллов.

Урок 6. Степени №6, 7, 9

Длительность: 2,4 ак.ч.

Краткое содержание: на этом вебинаре ты узнаешь все о степенях. Вспомнишь основные свойства, определения, ОДЗ.

Теоретическая часть (трудоемкость – 1 ак.ч.): проводится в форме самостоятельного ознакомления с учебно-методическими материалами и видеолекцией, размещенными на адаптивной образовательной платформе <https://umschool.net>.

Практическая часть (трудоемкость – 0,4 ак.ч.): проводится в форме самостоятельного прохождения заданий в рабочей тетради, размещенной на адаптивной образовательной платформе <https://umschool.net>.

Промежуточная аттестация (трудоемкость – 1 ак.ч.): проводится в форме самостоятельного выполнения домашнего задания на адаптивной образовательной платформе <https://umschool.net>.

Критерии оценки знаний обучающихся при прохождении промежуточной аттестации: тестирование с максимальной оценкой 100 баллов.

Урок 7. Логарифмы №6, 7, 9

Длительность: 2,9 ак.ч.

Краткое содержание: на этом вебинаре ты узнаешь все о логарифмах. Вспомнишь основные свойства, определения, ОДЗ.

Теоретическая часть (трудоемкость – 1,5 ак.ч.): проводится в форме самостоятельного ознакомления с учебно-методическими материалами и видеолекцией, размещенными на адаптивной образовательной платформе <https://umschool.net>.

Практическая часть (трудоемкость – 0,4 ак.ч.): проводится в форме самостоятельного прохождения заданий в рабочей тетради, размещенной на адаптивной образовательной платформе <https://umschool.net>.

Промежуточная аттестация (трудоемкость – 1 ак.ч.): проводится в форме самостоятельного выполнения домашнего задания на адаптивной образовательной платформе <https://umschool.net>.

Критерии оценки знаний обучающихся при прохождении промежуточной аттестации: тестирование с максимальной оценкой 100 баллов.

Урок 8. Графики функций №11

Длительность: 2,5 ак.ч.

Краткое содержание: хочешь вспомнить, как выглядят графики различных функций? Каким образом может быть задана функция? Как это применить при решении задания 11? Тогда этот урок для тебя..

Теоретическая часть (трудоемкость – 1 ак.ч.): проводится в форме самостоятельного ознакомления с учебно-методическими материалами и видеолекцией, размещенными на адаптивной образовательной платформе <https://umschool.net>.

Практическая часть (трудоемкость – 0,5 ак.ч.): проводится в форме самостоятельного прохождения заданий в рабочей тетради, размещенной на адаптивной образовательной платформе <https://umschool.net>.

Промежуточная аттестация (трудоемкость – 1 ак.ч.): проводится в форме самостоятельного выполнения домашнего задания на адаптивной образовательной платформе <https://umschool.net>.

Критерии оценки знаний обучающихся при прохождении промежуточной аттестации: тестирование с максимальной оценкой 100 баллов.

Урок 9. Теория вероятностей №5

Длительность: 2,5 ак.ч.

Краткое содержание: рассмотрим теоремы теории вероятностей, сложные задачи и методы их решения.

Теоретическая часть (трудоемкость – 1 ак.ч.): проводится в форме самостоятельного ознакомления с учебно-методическими материалами и видеолекцией, размещенными на адаптивной образовательной платформе <https://umschool.net>.

Практическая часть (трудоемкость – 0,5 ак.ч.): проводится в форме самостоятельного прохождения заданий в рабочей тетради, размещенной на адаптивной образовательной платформе <https://umschool.net>.

Промежуточная аттестация (трудоемкость – 1 ак.ч.): проводится в форме самостоятельного выполнения домашнего задания на адаптивной образовательной платформе <https://umschool.net>.

Критерии оценки знаний обучающихся при прохождении промежуточной аттестации: тестирование с максимальной оценкой 100 баллов.

Урок 10. Производная №8. Графики

Длительность: 2,5 ак.ч.

Краткое содержание: на вебинаре мы познакомимся с производной функции, выясним, в чем ее смысл и как пользоваться ее графиком при решении заданий ЕГЭ.

Теоретическая часть (трудоемкость – 1 ак.ч.): проводится в форме самостоятельного ознакомления с учебно-методическими материалами и видеолекцией, размещенными на адаптивной образовательной платформе <https://umschool.net>.

Практическая часть (трудоемкость – 0,5 ак.ч.): проводится в форме самостоятельного прохождения заданий в рабочей тетради, размещенной на адаптивной образовательной платформе <https://umschool.net>.

Промежуточная аттестация (трудоемкость – 1 ак.ч.): проводится в форме самостоятельного выполнения домашнего задания на адаптивной образовательной платформе <https://umschool.net>.

Критерии оценки знаний обучающихся при прохождении промежуточной аттестации: тестирование с максимальной оценкой 100 баллов.

Урок 11. Производная №8. Физический смысл и первообразная

Длительность: 1,7 ак.ч.

Краткое содержание: на вебинаре мы познакомимся с первообразной функции, выясним, в чем ее смысл и как пользоваться ее графиком при решении заданий ЕГЭ.

Теоретическая часть (трудоемкость – 0,5 ак.ч.): проводится в форме самостоятельного ознакомления с учебно-методическими материалами и видеолекцией, размещенными на адаптивной образовательной платформе <https://umschool.net>.

Практическая часть (трудоемкость – 0,2 ак.ч.): проводится в форме самостоятельного прохождения заданий в рабочей тетради, размещенной на адаптивной образовательной платформе <https://umschool.net>.

Промежуточная аттестация (трудоемкость – 1 ак.ч.): проводится в форме самостоятельного выполнения домашнего задания на адаптивной образовательной платформе <https://umschool.net>.

Критерии оценки знаний обучающихся при прохождении промежуточной аттестации: тестирование с максимальной оценкой 100 баллов.

Урок 12. Планиметрия №1. Треугольники

Длительность: 2,9 ак.ч.

Краткое содержание: поговорим о треугольнике и его решениях. Рассмотрим задачи, которые можно решить с помощью теорем синусов, косинусов.

Теоретическая часть (трудоемкость – 1,5 ак.ч.): проводится в форме самостоятельного ознакомления с учебно-методическими материалами и видеолекцией, размещенными на адаптивной образовательной платформе <https://umschool.net>.

Практическая часть (трудоемкость – 0,4 ак.ч.): проводится в форме самостоятельного прохождения заданий в рабочей тетради, размещенной на адаптивной образовательной платформе <https://umschool.net>.

Промежуточная аттестация (трудоемкость – 1 ак.ч.): проводится в форме самостоятельного выполнения домашнего задания на адаптивной образовательной платформе <https://umschool.net>.

Критерии оценки знаний обучающихся при прохождении промежуточной аттестации: тестирование с максимальной оценкой 100 баллов.

Урок 13. Планиметрия №1. Четырехугольники

Длительность: 2,1 ак.ч.

Краткое содержание: довольно часто в ЕГЭ встречаются задачи на взаимное расположение фигур. Пришло время разобраться в них.

Теоретическая часть (трудоемкость – 0,8 ак.ч.): проводится в форме самостоятельного ознакомления с учебно-методическими материалами и видеолекцией, размещенными на адаптивной образовательной платформе <https://umschool.net>.

Практическая часть (трудоемкость – 0,3 ак.ч.): проводится в форме самостоятельного прохождения заданий в рабочей тетради, размещенной на адаптивной образовательной платформе <https://umschool.net>.

Промежуточная аттестация (трудоемкость – 1 ак.ч.): проводится в форме самостоятельного выполнения домашнего задания на адаптивной образовательной платформе <https://umschool.net>.

Критерии оценки знаний обучающихся при прохождении промежуточной аттестации: тестирование с максимальной оценкой 100 баллов.

Урок 14. Планиметрия №1. Окружности

Длительность: 2,5 ак.ч.

Краткое содержание: что такое специальные методы решения в планиметрии?

Теоретическая часть (трудоемкость – 1 ак.ч.): проводится в форме самостоятельного ознакомления с учебно-методическими материалами и видеолекцией, размещенными на адаптивной образовательной платформе <https://umschool.net>.

Практическая часть (трудоемкость – 0,5 ак.ч.): проводится в форме самостоятельного прохождения заданий в рабочей тетради, размещенной на адаптивной образовательной платформе <https://umschool.net>.

Промежуточная аттестация (трудоемкость – 1 ак.ч.): проводится в форме самостоятельного выполнения домашнего задания на адаптивной образовательной платформе <https://umschool.net>.

Критерии оценки знаний обучающихся при прохождении промежуточной аттестации: тестирование с максимальной оценкой 100 баллов.

Урок 15. Графики функций №11

Длительность: 2,5 ак.ч.

Краткое содержание: хочешь вспомнить, как выглядят графики различных функций? Каким образом может быть задана функция? Как это применить при решении задания 11? Тогда этот урок для тебя..

Теоретическая часть (трудоемкость – 1 ак.ч.): проводится в форме самостоятельного ознакомления с учебно-методическими материалами и видеолекцией, размещенными на адаптивной образовательной платформе <https://umschool.net>.

Практическая часть (трудоемкость – 0,5 ак.ч.): проводится в форме самостоятельного прохождения заданий в рабочей тетради, размещенной на адаптивной образовательной платформе <https://umschool.net>.

Промежуточная аттестация (трудоемкость – 1 ак.ч.): проводится в форме самостоятельного выполнения домашнего задания на адаптивной образовательной платформе <https://umschool.net>.

Критерии оценки знаний обучающихся при прохождении промежуточной аттестации: тестирование с максимальной оценкой 100 баллов.

Урок 16. Теория вероятностей №4, 5

Длительность: 2,5 ак.ч.

Краткое содержание: переходим к изучению №4 и №5. Рассмотрим формулы, научимся новым схемам и лайфхакам для темы «Вероятность».

Теоретическая часть (трудоемкость – 1 ак.ч.): проводится в форме самостоятельного ознакомления с учебно-методическими материалами и видеолекцией, размещенными на адаптивной образовательной платформе <https://umschool.net>.

Практическая часть (трудоемкость – 0,5 ак.ч.): проводится в форме самостоятельного прохождения заданий в рабочей тетради, размещенной на адаптивной образовательной платформе <https://umschool.net>.

Промежуточная аттестация (трудоемкость – 1 ак.ч.): проводится в форме самостоятельного выполнения домашнего задания на адаптивной образовательной платформе <https://umschool.net>.

Критерии оценки знаний обучающихся при прохождении промежуточной аттестации: тестирование с максимальной оценкой 100 баллов.

Урок 17. Теория вероятностей №4, 5

Длительность: 2,5 ак.ч.

Краткое содержание: переходим к изучению №4 и №5. Рассмотрим формулы, научимся новым схемам и лайфхакам для темы «Вероятность».

Теоретическая часть (трудоемкость – 1 ак.ч.): проводится в форме самостоятельного ознакомления с учебно-методическими материалами и видеолекцией, размещенными на адаптивной образовательной платформе <https://umschool.net>.

Практическая часть (трудоемкость – 0,5 ак.ч.): проводится в форме самостоятельного прохождения заданий в рабочей тетради, размещенной на адаптивной образовательной платформе <https://umschool.net>.

Промежуточная аттестация (трудоемкость – 1 ак.ч.): проводится в форме самостоятельного выполнения домашнего задания на адаптивной образовательной платформе <https://umschool.net>.

Критерии оценки знаний обучающихся при прохождении промежуточной аттестации: тестирование с максимальной оценкой 100 баллов.

Урок 18. Графики функций №11

Длительность: 2,5 ак.ч.

Краткое содержание: хочешь вспомнить, как выглядят графики различных функций? Каким образом может быть задана функция? Как это применить при решении задания 11? Тогда этот урок для тебя..

Теоретическая часть (трудоемкость – 1 ак.ч.): проводится в форме самостоятельного ознакомления с учебно-методическими материалами и видеолекцией, размещенными на адаптивной образовательной платформе <https://umschool.net>.

Практическая часть (трудоемкость – 0,5 ак.ч.): проводится в форме самостоятельного прохождения заданий в рабочей тетради, размещенной на адаптивной образовательной платформе <https://umschool.net>.

Промежуточная аттестация (трудоемкость – 1 ак.ч.): проводится в форме самостоятельного выполнения домашнего задания на адаптивной образовательной платформе <https://umschool.net>.

Критерии оценки знаний обучающихся при прохождении промежуточной аттестации: тестирование с максимальной оценкой 100 баллов.

Урок 19. Стереометрия №3

Длительность: 2,5 ак.ч.

Краткое содержание: поговорим о взаимном расположении прямых и плоскостей в пространстве и рассмотрим задачи, основанные на свойствах параллелепипедов и многогранников.

Теоретическая часть (трудоемкость – 1 ак.ч.): проводится в форме самостоятельного ознакомления с учебно-методическими материалами и видеолекцией, размещенными на адаптивной образовательной платформе <https://umschool.net>.

Практическая часть (трудоемкость – 0,5 ак.ч.): проводится в форме самостоятельного прохождения заданий в рабочей тетради, размещенной на адаптивной образовательной платформе <https://umschool.net>.

Промежуточная аттестация (трудоемкость – 1 ак.ч.): проводится в форме самостоятельного выполнения домашнего задания на адаптивной образовательной платформе <https://umschool.net>.

Критерии оценки знаний обучающихся при прохождении промежуточной аттестации: тестирование с максимальной оценкой 100 баллов.

Урок 20. Стереометрия №3

Длительность: 2,5 ак.ч.

Краткое содержание: поговорим о взаимном расположении прямых и плоскостей в пространстве и рассмотрим задачи, основанные на свойствах параллелепипедов и многогранников.

Теоретическая часть (трудоемкость – 1 ак.ч.): проводится в форме самостоятельного ознакомления с учебно-методическими материалами и видеолекцией, размещенными на адаптивной образовательной платформе <https://umschool.net>.

Практическая часть (трудоемкость – 0,5 ак.ч.): проводится в форме самостоятельного прохождения заданий в рабочей тетради, размещенной на адаптивной образовательной платформе <https://umschool.net>.

Промежуточная аттестация (трудоемкость – 1 ак.ч.): проводится в форме самостоятельного выполнения домашнего задания на адаптивной образовательной платформе <https://umschool.net>.

Критерии оценки знаний обучающихся при прохождении промежуточной аттестации: тестирование с максимальной оценкой 100 баллов.

Урок 21. Стереометрия №3

Длительность: 2,5 ак.ч.

Краткое содержание: поговорим о взаимном расположении прямых и плоскостей в пространстве и рассмотрим задачи, основанные на свойствах параллелепипедов и многогранников.

Теоретическая часть (трудоемкость – 1 ак.ч.): проводится в форме самостоятельного ознакомления с учебно-методическими материалами и видеолекцией, размещенными на адаптивной образовательной платформе <https://umschool.net>.

Практическая часть (трудоемкость – 0,5 ак.ч.): проводится в форме самостоятельного прохождения заданий в рабочей тетради, размещенной на адаптивной образовательной платформе <https://umschool.net>.

Промежуточная аттестация (трудоемкость – 1 ак.ч.): проводится в форме самостоятельного выполнения домашнего задания на адаптивной образовательной платформе <https://umschool.net>.

Критерии оценки знаний обучающихся при прохождении промежуточной аттестации: тестирование с максимальной оценкой 100 баллов.

Урок 22. Текстовые задачи №10

Длительность: 2,5 ак.ч.

Краткое содержание: задание №10 включает в себя набор тем на движение, смеси, сплавы, совместную работу. Изучим необходимую теорию и решим практику на данные темы.

Теоретическая часть (трудоемкость – 1 ак.ч.): проводится в форме самостоятельного ознакомления с учебно-методическими материалами и видеолекцией, размещенными на адаптивной образовательной платформе <https://umschool.net>.

Практическая часть (трудоемкость – 0,5 ак.ч.): проводится в форме самостоятельного прохождения заданий в рабочей тетради, размещенной на адаптивной образовательной платформе <https://umschool.net>.

Промежуточная аттестация (трудоемкость – 1 ак.ч.): проводится в форме самостоятельного выполнения домашнего задания на адаптивной образовательной платформе <https://umschool.net>.

Критерии оценки знаний обучающихся при прохождении промежуточной аттестации: тестирование с максимальной оценкой 100 баллов.

Урок 23. Производная №8

Длительность: 2,5 ак.ч.

Краткое содержание: на вебинаре мы познакомимся с производной функции, выясним, в чем ее смысл и как пользоваться ее графиком при решении заданий ЕГЭ.

Теоретическая часть (трудоемкость – 1 ак.ч.): проводится в форме самостоятельного ознакомления с учебно-методическими материалами и видеолекцией, размещенными на адаптивной образовательной платформе <https://umschool.net>.

Практическая часть (трудоемкость – 0,5 ак.ч.): проводится в форме самостоятельного прохождения заданий в рабочей тетради, размещенной на адаптивной образовательной платформе <https://umschool.net>.

Промежуточная аттестация (трудоемкость – 1 ак.ч.): проводится в форме самостоятельного выполнения домашнего задания на адаптивной образовательной платформе <https://umschool.net>.

Критерии оценки знаний обучающихся при прохождении промежуточной аттестации: тестирование с максимальной оценкой 100 баллов.

Урок 24. Экстремумы функции №12

Длительность: 2,5 ак.ч.

Краткое содержание: выясним, что такое производная и в чем заключается ее смысл?

Теоретическая часть (трудоемкость – 1 ак.ч.): проводится в форме самостоятельного ознакомления с учебно-методическими материалами и видеолекцией, размещенными на адаптивной образовательной платформе <https://umschool.net>.

Практическая часть (трудоемкость – 0,5 ак.ч.): проводится в форме самостоятельного прохождения заданий в рабочей тетради, размещенной на адаптивной образовательной платформе <https://umschool.net>.

Промежуточная аттестация (трудоемкость – 1 ак.ч.): проводится в форме самостоятельного выполнения домашнего задания на адаптивной образовательной платформе <https://umschool.net>.

Критерии оценки знаний обучающихся при прохождении промежуточной аттестации: тестирование с максимальной оценкой 100 баллов.

Урок 25. Производная №8, 12

Длительность: 2,5 ак.ч.

Краткое содержание: обобщающее занятие по производным.

Теоретическая часть (трудоемкость – 1 ак.ч.): проводится в форме самостоятельного ознакомления с учебно-методическими материалами и видеолекцией, размещенными на адаптивной образовательной платформе <https://umschool.net>.

Практическая часть (трудоемкость – 0,5 ак.ч.): проводится в форме самостоятельного прохождения заданий в рабочей тетради, размещенной на адаптивной образовательной платформе <https://umschool.net>.

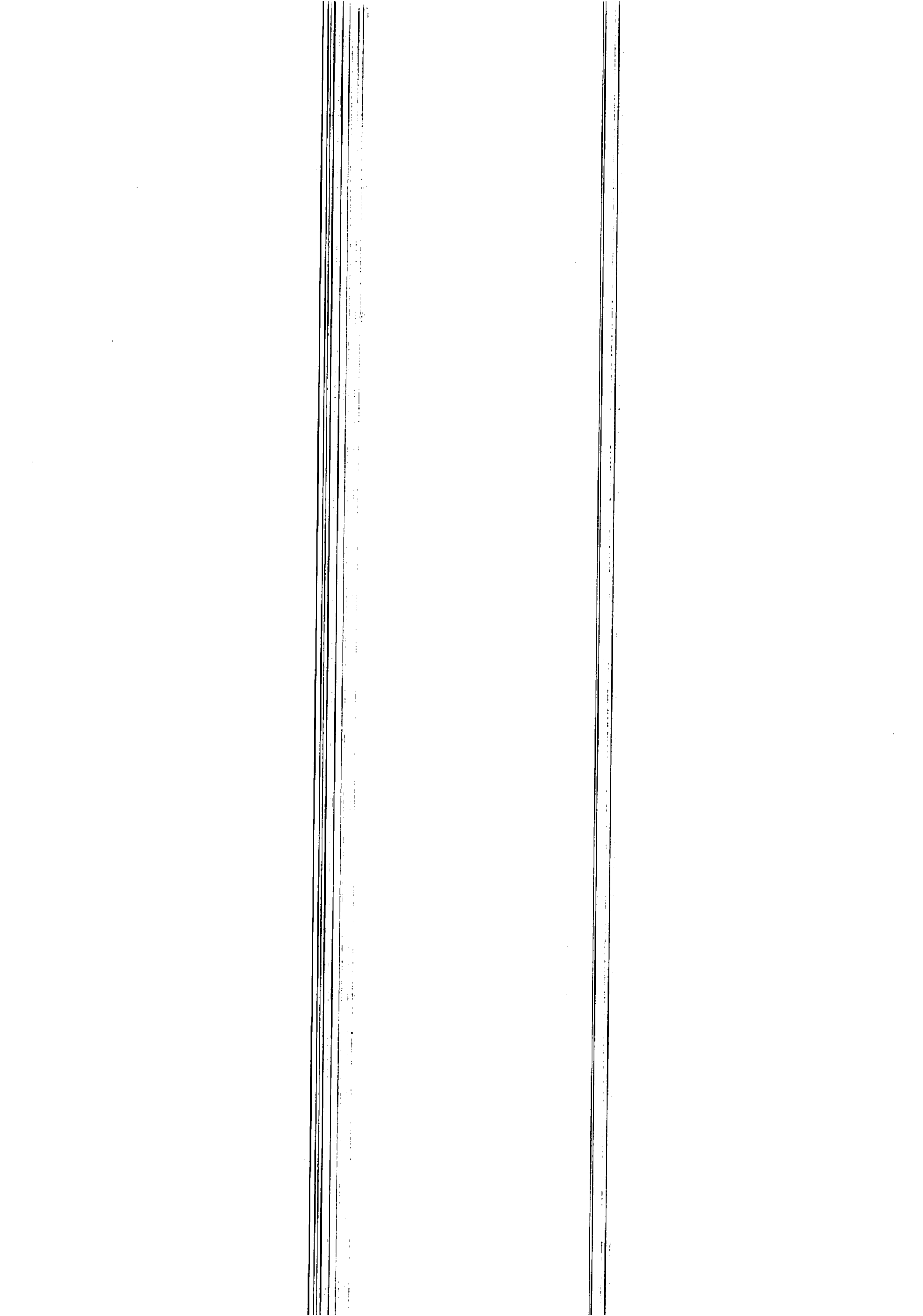
Промежуточная аттестация (трудоемкость – 1 ак.ч.): проводится в форме самостоятельного выполнения домашнего задания на адаптивной образовательной платформе <https://umschool.net>.

Критерии оценки знаний обучающихся при прохождении промежуточной аттестации: тестирование с максимальной оценкой 100 баллов.

6.3. РАБОЧАЯ ПРОГРАММА МОДУЛЯ №3 «УРАВНЕНИЯ №13, НЕРАВЕНСТВА №15»

Учебно-тематическое планирование

№ пп	Наименование модулей	Общая труд-ть (ак. часы)	Формы организации занятий (с применением ЭО и ДОТ)		Форма проверки знаний/ак.ч
			Теоретические занятия (ак.ч)	Практические занятия (ак.ч)	
	Модуль 3. Уравнения №13, Неравенства №15	15	6	3	Тестирование/6
1.	Уравнения №13 и неравенства №15. Практика	2,5	1	0,5	Тестирование/1
2.	Уравнения и неравенства с модулями №13, 15	2,5	1	0,5	Тестирование/1
3.	Логарифмические и показательные уравнения и неравенства №13, 15	2,5	1	0,5	Тестирование/1



4.	Смешанные уравнения и неравенства №13, 15	2,5	1	0,5	Тестирование/1
5.	Уравнения №13 и неравенства №15. Практика	2,5	1	0,5	Тестирование/1
6.	Уравнения, неравенства №13, 15 и задачи 4-12. Часть 1	2,5	1	0,5	Тестирование/1
Итого		15	6	3	6

Трудоемкость дисциплин модуля определяется с учетом времени, затрачиваемого на просмотр лекций в записи, выполнение практических заданий, изучение учебно-методических материалов к программе. При определении трудоемкости учитывается сложность осваиваемой темы, среднее количество времени, затрачиваемого обучающимся на освоение дисциплин исходя из количества символов в тексте и сложности практических заданий.

Урок 1. Уравнения №13 и неравенства №15. Практика

Длительность: 2,5 ак.ч.

Краткое содержание: переходим к отработке на практике уравнений и неравенств повышенного уровня сложности из второй части ЕГЭ.


Теоретическая часть (трудоемкость – 1 ак.ч.): проводится в форме самостоятельного ознакомления с учебно-методическими материалами и видеолекцией, размещенными на адаптивной образовательной платформе <https://umschool.net>.

Практическая часть (трудоемкость – 0,5 ак.ч.): проводится в форме самостоятельного прохождения заданий в рабочей тетради, размещенной на адаптивной образовательной платформе <https://umschool.net>.

Промежуточная аттестация (трудоемкость – 1 ак.ч.): проводится в форме самостоятельного выполнения домашнего задания на адаптивной образовательной платформе <https://umschool.net>.

Критерии оценки знаний обучающихся при прохождении промежуточной аттестации: тестирование с максимальной оценкой 100 баллов.

Урок 2. Уравнения и неравенства с модулями №13, 15



Длительность: 2,5 ак.ч.

Краткое содержание: а еще нам предстоит разобраться с уравнениями и неравенствами с модулем. Тема уравнения с модулем и неравенства с модулем пригодится нам при решении задач №18 с параметром.

Теоретическая часть (трудоемкость – 1 ак.ч.): проводится в форме самостоятельного ознакомления с учебно-методическими материалами и видеолекцией, размещенными на адаптивной образовательной платформе <https://umschool.net>.

Практическая часть (трудоемкость – 0,5 ак.ч.): проводится в форме самостоятельного прохождения заданий в рабочей тетради, размещенной на адаптивной образовательной платформе <https://umschool.net>.

Промежуточная аттестация (трудоемкость – 1 ак.ч.): проводится в форме самостоятельного выполнения домашнего задания на адаптивной образовательной платформе <https://umschool.net>.

Критерии оценки знаний обучающихся при прохождении промежуточной аттестации: тестирование с максимальной оценкой 100 баллов.

Урок 3. Логарифмические и показательные уравнения и неравенства №13, 15

Длительность: 2,5 ак.ч.

Краткое содержание: на этом вебинаре мы отработаем решение логарифмических и показательных уравнений и неравенств, запоемним их особенности и не попадемся в ловушку на ЕГЭ.

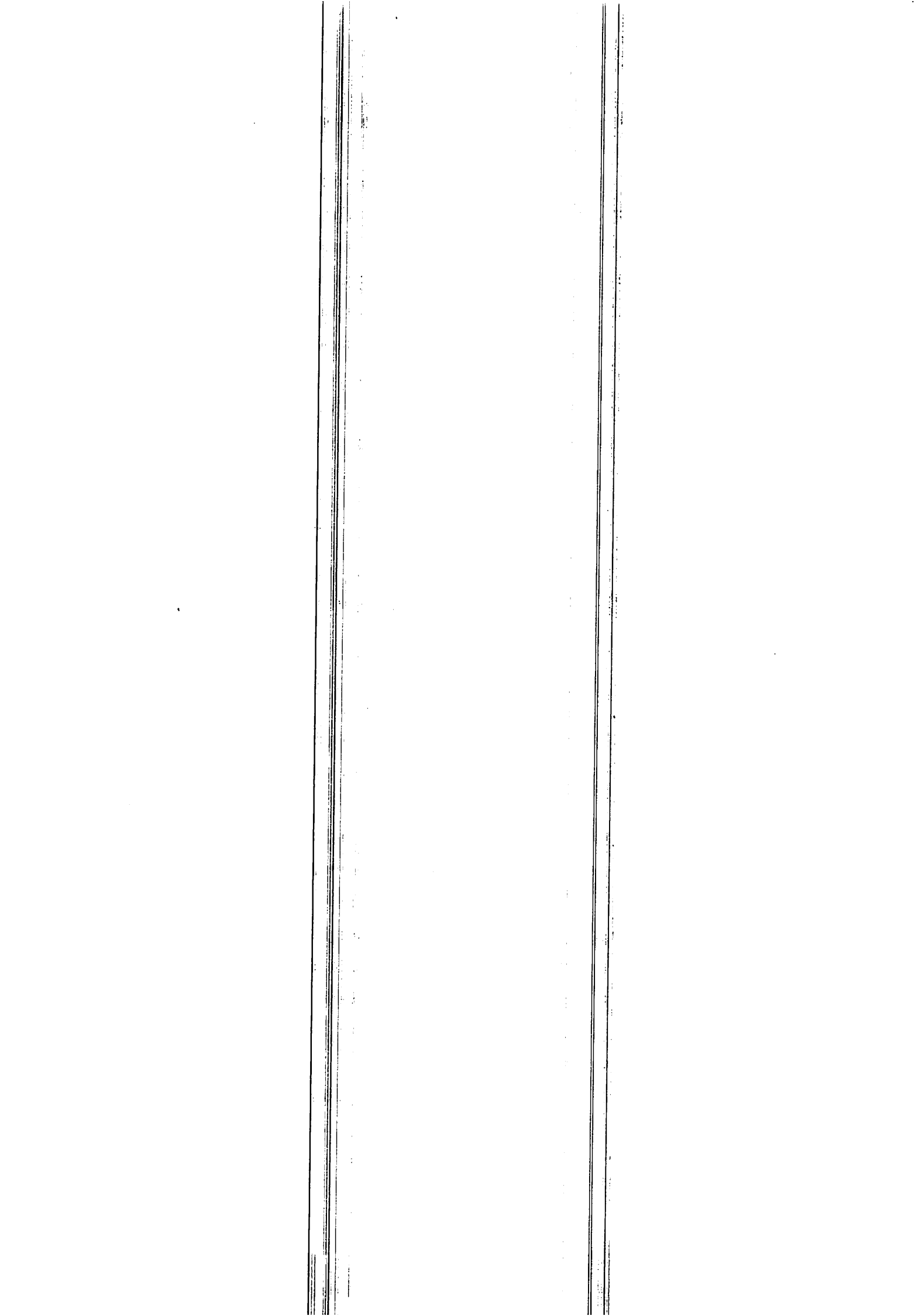
Теоретическая часть (трудоемкость – 1 ак.ч.): проводится в форме самостоятельного ознакомления с учебно-методическими материалами и видеолекцией, размещенными на адаптивной образовательной платформе <https://umschool.net>.

Практическая часть (трудоемкость – 0,5 ак.ч.): проводится в форме самостоятельного прохождения заданий в рабочей тетради, размещенной на адаптивной образовательной платформе <https://umschool.net>.

Промежуточная аттестация (трудоемкость – 1 ак.ч.): проводится в форме самостоятельного выполнения домашнего задания на адаптивной образовательной платформе <https://umschool.net>.

Критерии оценки знаний обучающихся при прохождении промежуточной аттестации: тестирование с максимальной оценкой 100 баллов.

Урок 4. Смешанные уравнения и неравенства №13, 15



Длительность: 2,5 ак.ч.

Краткое содержание: переходим к отработке на практике уравнений и неравенств повышенного уровня сложности из второй части ЕГЭ.

Теоретическая часть (трудоемкость – 1 ак.ч.): проводится в форме самостоятельного ознакомления с учебно-методическими материалами и видеолекцией, размещенными на адаптивной образовательной платформе <https://umschool.net>.

Практическая часть (трудоемкость – 0,5 ак.ч.): проводится в форме самостоятельного прохождения заданий в рабочей тетради, размещенной на адаптивной образовательной платформе <https://umschool.net>.

Промежуточная аттестация (трудоемкость – 1 ак.ч.): проводится в форме самостоятельного выполнения домашнего задания на адаптивной образовательной платформе <https://umschool.net>.

Критерии оценки знаний обучающихся при прохождении промежуточной аттестации: тестирование с максимальной оценкой 100 баллов.

Урок 5. Уравнения №13 и неравенства №15. Практика

Длительность: 2,5 ак.ч.

Краткое содержание: переходим к отработке на практике уравнений и неравенств повышенного уровня сложности из второй части ЕГЭ.

Теоретическая часть (трудоемкость – 1 ак.ч.): проводится в форме самостоятельного ознакомления с учебно-методическими материалами и видеолекцией, размещенными на адаптивной образовательной платформе <https://umschool.net>.

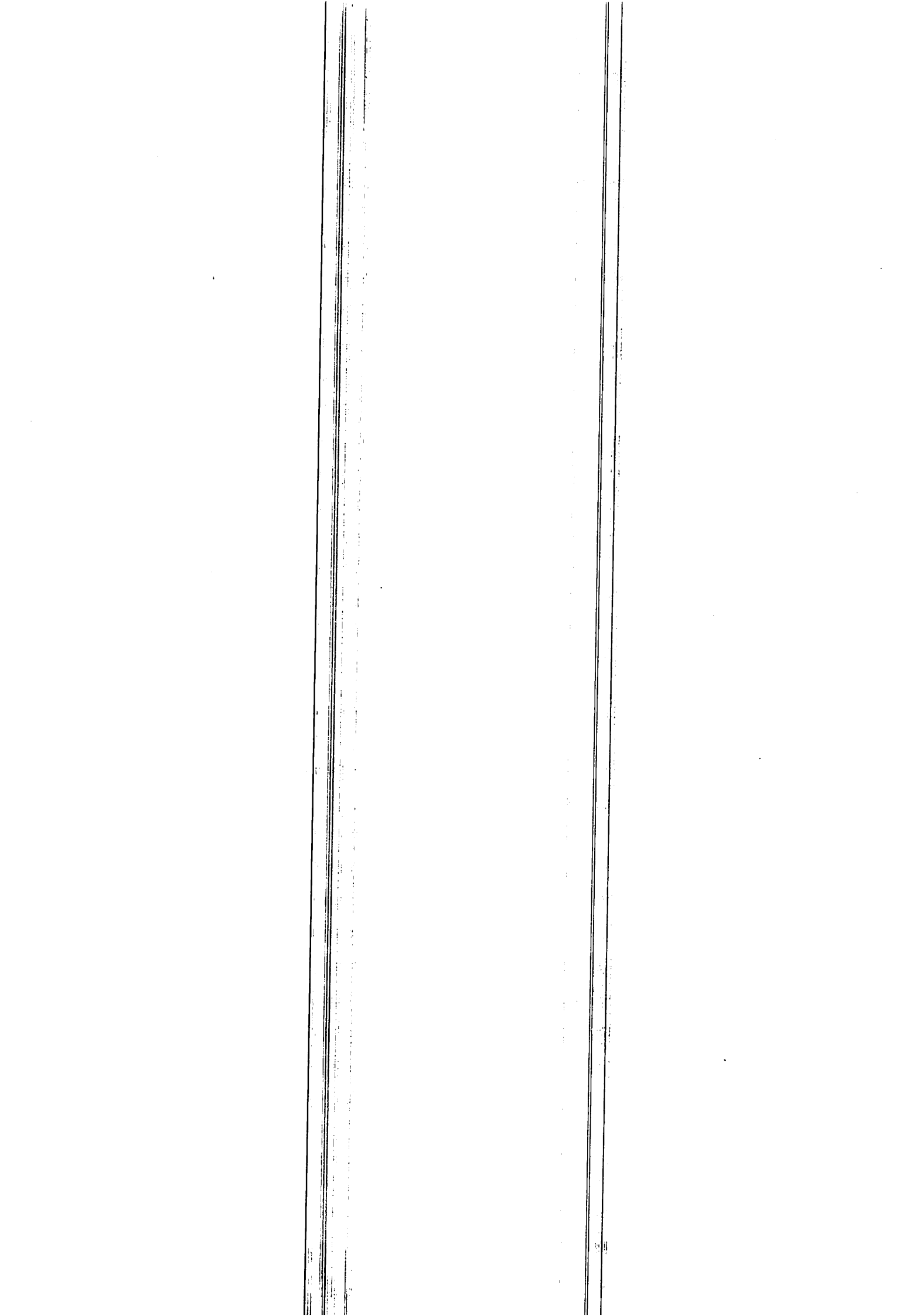
Практическая часть (трудоемкость – 0,5 ак.ч.): проводится в форме самостоятельного прохождения заданий в рабочей тетради, размещенной на адаптивной образовательной платформе <https://umschool.net>.

Промежуточная аттестация (трудоемкость – 1 ак.ч.): проводится в форме самостоятельного выполнения домашнего задания на адаптивной образовательной платформе <https://umschool.net>.

Критерии оценки знаний обучающихся при прохождении промежуточной аттестации: тестирование с максимальной оценкой 100 баллов.

Урок 6. Уравнения, неравенства №13, 15 и задачи 4-12. Часть 1

Длительность: 2,5 ак.ч.



Краткое содержание: на этом вебинаре мы повторим все способы решения простейших уравнений и неравенств, а также отработаем задания 4-12 первой части КИМ ЕГЭ.

Теоретическая часть (трудоемкость – 1 ак.ч.): проводится в форме самостоятельного ознакомления с учебно-методическими материалами и видеолекцией, размещенными на адаптивной образовательной платформе <https://umschool.net>.

Практическая часть (трудоемкость – 0,5 ак.ч.): проводится в форме самостоятельного прохождения заданий в рабочей тетради, размещенной на адаптивной образовательной платформе <https://umschool.net>.

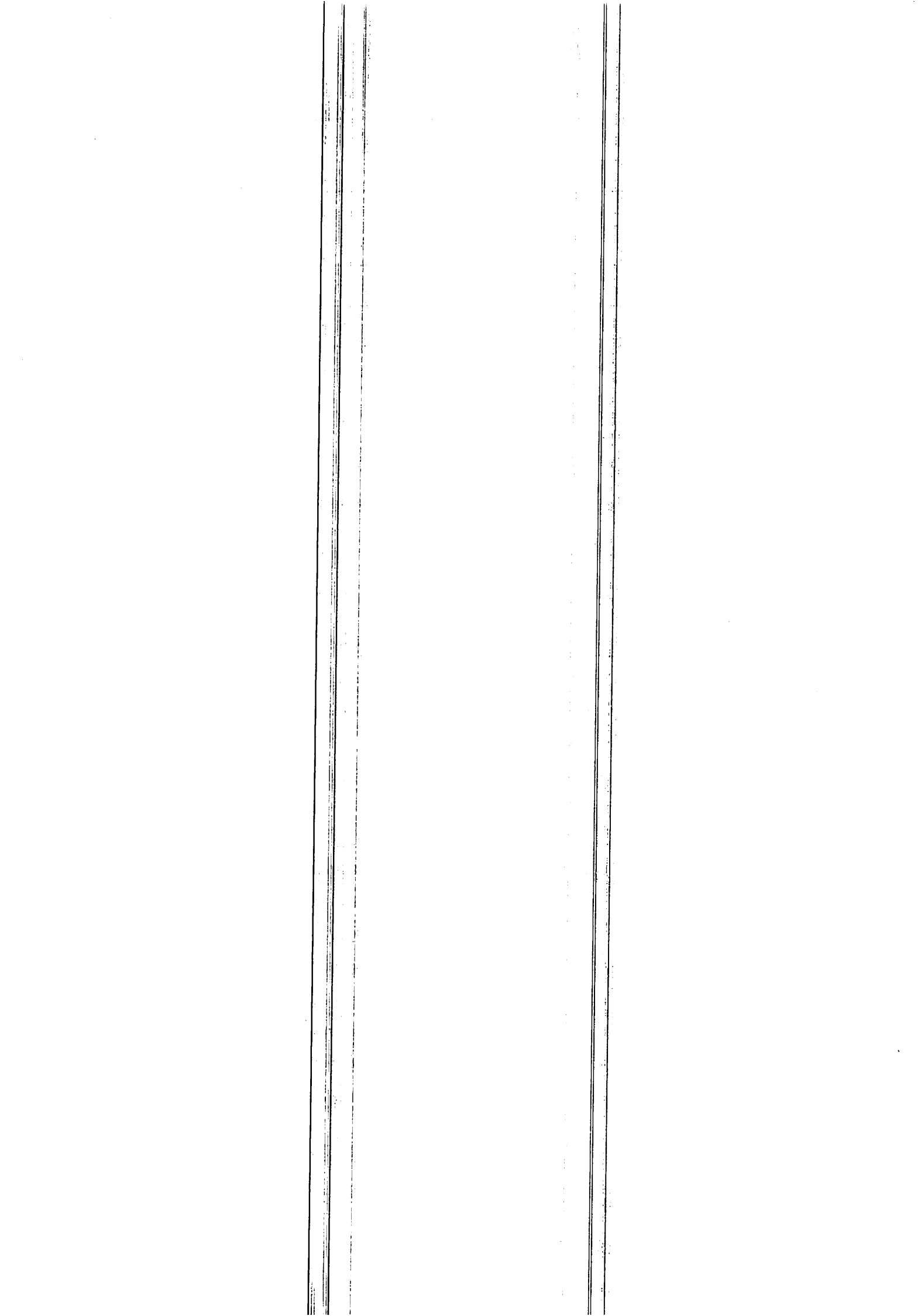
Промежуточная аттестация (трудоемкость – 1 ак.ч.): проводится в форме самостоятельного выполнения домашнего задания на адаптивной образовательной платформе <https://umschool.net>.

Критерии оценки знаний обучающихся при прохождении промежуточной аттестации: тестирование с максимальной оценкой 100 баллов.

6.4. РАБОЧАЯ ПРОГРАММА МОДУЛЯ №4 «ПАРАМЕТР №18»

Учебно-тематическое планирование

№ пп	Наименование модулей	Общая труд-ть (ак. часы)	Формы организации занятий (с применением ЭО и ДОТ)		Форма проверки знаний/ак.ч
			Теоретические занятия (ак.ч)	Практические занятия (ак.ч)	
	Модуль 4. Параметр №18	12	6	2	Тестирование/4
1.	Параметр №18. Введение	3	1.5	0.5	Тестирование/1
2.	Параметр №18. Квадратный трехчлен	3	1.5	0.5	Тестирование/1
3.	Параметр №18. Монотонность, ограниченность, инвариантность	3	1.5	0.5	Тестирование/1



4.	Параметр №18. Графические методы	3	1.5	0.5	Тестирование/1
Итого		12	6	2	4

Трудоемкость дисциплин модуля определяется с учетом времени, затрачиваемого на просмотр лекций в записи, выполнение практических заданий, изучение учебно-методических материалов к программе. При определении трудоемкости учитывается сложность осваиваемой темы, среднее количество времени, затрачиваемого обучающимся на освоение дисциплин исходя из количества символов в тексте и сложности практических заданий.

Урок 1. Параметр №18. Введение

Длительность: 3 ак.ч.

Краткое содержание: данное занятие посвящено изучению линейных уравнений с параметром.

Теоретическая часть (трудоемкость – 1,5 ак.ч.): проводится в форме самостоятельного ознакомления с учебно-методическими материалами и видеолекцией, размещенными на адаптивной образовательной платформе <https://umschool.net>.

Практическая часть (трудоемкость – 0,5 ак.ч.): проводится в форме самостоятельного прохождения заданий в рабочей тетради, размещенной на адаптивной образовательной платформе <https://umschool.net>.

Промежуточная аттестация (трудоемкость – 1 ак.ч.): проводится в форме самостоятельного выполнения домашнего задания на адаптивной образовательной платформе <https://umschool.net>.

Критерии оценки знаний обучающихся при прохождении промежуточной аттестации: тестирование с максимальной оценкой 100 баллов.

Урок 2. Параметр №18. Квадратный трехчлен

Длительность: 3 ак.ч.

Краткое содержание: двигаемся дальше. Параметры могут встретиться и в уравнениях второй степени. Особое внимание уделим исследованию корней.

Теоретическая часть (трудоемкость – 1,5 ак.ч.): проводится в форме самостоятельного ознакомления с учебно-методическими материалами и видеолекцией, размещенными на адаптивной образовательной платформе <https://umschool.net>.

Практическая часть (трудоемкость – 0,5 ак.ч.): проводится в форме самостоятельного прохождения заданий в рабочей тетради, размещенной на адаптивной образовательной платформе <https://umschool.net>.

Промежуточная аттестация (трудоемкость – 1 ак.ч.): проводится в форме самостоятельного выполнения домашнего задания на адаптивной образовательной платформе <https://umschool.net>.

Критерии оценки знаний обучающихся при прохождении промежуточной аттестации: тестирование с максимальной оценкой 100 баллов.

Урок 3. Параметр №18. Монотонность, ограниченность, инвариантность

Длительность: 3 ак.ч.

Краткое содержание: переходим к новым методам решения задач с параметром. Напрямую будем исследовать поведение функций в зависимости от параметра и научимся новым идеям решения сложных задач.

Теоретическая часть (трудоемкость – 1,5 ак.ч.): проводится в форме самостоятельного ознакомления с учебно-методическими материалами и видеолекцией, размещенными на адаптивной образовательной платформе <https://umschool.net>.

Практическая часть (трудоемкость – 0,5 ак.ч.): проводится в форме самостоятельного прохождения заданий в рабочей тетради, размещенной на адаптивной образовательной платформе <https://umschool.net>.

Промежуточная аттестация (трудоемкость – 1 ак.ч.): проводится в форме самостоятельного выполнения домашнего задания на адаптивной образовательной платформе <https://umschool.net>.

Критерии оценки знаний обучающихся при прохождении промежуточной аттестации: тестирование с максимальной оценкой 100 баллов.

Урок 4. Параметр №18. Графические методы

Длительность: 3 ак.ч.

Краткое содержание: на этом уроке мы углубимся в графические методы анализа параметров. Рассмотрим, как графики функций могут помочь в понимании изменения

параметров и их влиянии на характер кривых. Изучим методы построения графиков функций с параметрами, а также способы анализа их изменения..

Теоретическая часть (трудоемкость – 1,5 ак.ч.): проводится в форме самостоятельного ознакомления с учебно-методическими материалами и видеолекцией, размещенными на адаптивной образовательной платформе <https://umschool.net>.

Практическая часть (трудоемкость – 0,5 ак.ч.): проводится в форме самостоятельного прохождения заданий в рабочей тетради, размещенной на адаптивной образовательной платформе <https://umschool.net>.

Промежуточная аттестация (трудоемкость – 1 ак.ч.): проводится в форме самостоятельного выполнения домашнего задания на адаптивной образовательной платформе <https://umschool.net>.

Критерии оценки знаний обучающихся при прохождении промежуточной аттестации: тестирование с максимальной оценкой 100 баллов.

6.5. РАБОЧАЯ ПРОГРАММА МОДУЛЯ №5 «ТЕОРИЯ ЧИСЕЛ №19»

Учебно-тематическое планирование

№ пп	Наименование модулей	Общая труд-ть (ак. часы)	Формы организации занятий (с применением ЭО и ДОТ)		Форма проверки знаний/ак.ч
			Теорети-ческие занятия (ак.ч)	Практич-еские занятия (ак.ч)	
	Модуль 5. Теория чисел №19	12	6	2	Тестирование/4
1.	Теория чисел №19. Среднее арифметическое	3	1.5	0.5	Тестирование/1
2.	Теория чисел №19. Суммы	3	1.5	0.5	Тестирование/1
3.	Теория чисел №19. Делимости	3	1.5	0.5	Тестирование/1

4.	Теория чисел №19. Числа на карточках	3	1.5	0.5	Тестирование/1
Итого		12	6	2	4

Трудоемкость дисциплин модуля определяется с учетом времени, затрачиваемого на просмотр лекций в записи, выполнение практических заданий, изучение учебно-методических материалов к программе. При определении трудоемкости учитывается сложность осваиваемой темы, среднее количество времени, затрачиваемого обучающимся на освоение дисциплин исходя из количества символов в тексте и сложности практических заданий.

Урок 1. Теория чисел №19. Среднее арифметическое

Длительность: 3 ак.ч.

Краткое содержание: в этом уроке мы погрузимся в особенности теории чисел, сфокусировавшись на концепции среднего арифметического. Обсудим его применение для решения различных задач, включая те, которые встречаются в ЕГЭ. Разберем примеры, демонстрирующие, как среднее арифметическое может помочь в анализе числовых последовательностей и наборов данных.

Теоретическая часть (трудоемкость – 1,5 ак.ч.): проводится в форме самостоятельного ознакомления с учебно-методическими материалами и видеолекцией, размещенными на адаптивной образовательной платформе <https://umschool.net>.

Практическая часть (трудоемкость – 0,5 ак.ч.): проводится в форме самостоятельного прохождения заданий в рабочей тетради, размещенной на адаптивной образовательной платформе <https://umschool.net>.

Промежуточная аттестация (трудоемкость – 1 ак.ч.): проводится в форме самостоятельного выполнения домашнего задания на адаптивной образовательной платформе <https://umschool.net>.

Критерии оценки знаний обучающихся при прохождении промежуточной аттестации: тестирование с максимальной оценкой 100 баллов.

Урок 2. Теория чисел №19. Суммы

Длительность: 3 ак.ч.

Краткое содержание: на этом занятии мы разберемся с различными видами сумм в теории чисел. Узнаем, как находить суммы арифметических и геометрических прогрессий, а также их комбинации. Рассмотрим методы вычисления сумм ряда чисел и их применение в практических задачах..

Теоретическая часть (трудоемкость – 1,5 ак.ч.): проводится в форме самостоятельного ознакомления с учебно-методическими материалами и видеолекцией, размещенными на адаптивной образовательной платформе <https://umschool.net>.

Практическая часть (трудоемкость – 0,5 ак.ч.): проводится в форме самостоятельного прохождения заданий в рабочей тетради, размещенной на адаптивной образовательной платформе <https://umschool.net>.

Промежуточная аттестация (трудоемкость – 1 ак.ч.): проводится в форме самостоятельного выполнения домашнего задания на адаптивной образовательной платформе <https://umschool.net>.

Критерии оценки знаний обучающихся при прохождении промежуточной аттестации: тестирование с максимальной оценкой 100 баллов.

Урок 3. Теория чисел №19. Делимости

Длительность: 3 ак.ч.

Краткое содержание: на этом занятии ты вспомнишь свойства и признаки делимости целых чисел икрепишь их на практике..

Теоретическая часть (трудоемкость – 1,5 ак.ч.): проводится в форме самостоятельного ознакомления с учебно-методическими материалами и видеолекцией, размещенными на адаптивной образовательной платформе <https://umschool.net>.

Практическая часть (трудоемкость – 0,5 ак.ч.): проводится в форме самостоятельного прохождения заданий в рабочей тетради, размещенной на адаптивной образовательной платформе <https://umschool.net>.

Промежуточная аттестация (трудоемкость – 1 ак.ч.): проводится в форме самостоятельного выполнения домашнего задания на адаптивной образовательной платформе <https://umschool.net>.

Критерии оценки знаний обучающихся при прохождении промежуточной аттестации: тестирование с максимальной оценкой 100 баллов.

Урок 4. Теория чисел №19. Числа на карточках

Длительность: 3 ак.ч.

Краткое содержание: что такое числовая последовательность? Существует арифметическая, геометрическая последовательность и не только. Об этом подробнее ты узнаешь на вебинаре..

Теоретическая часть (трудоемкость – 1,5 ак.ч.): проводится в форме самостоятельного ознакомления с учебно-методическими материалами и видеолекцией, размещенными на адаптивной образовательной платформе <https://umschool.net>.

Практическая часть (трудоемкость – 0,5 ак.ч.): проводится в форме самостоятельного прохождения заданий в рабочей тетради, размещенной на адаптивной образовательной платформе <https://umschool.net>.

Промежуточная аттестация (трудоемкость – 1 ак.ч.): проводится в форме самостоятельного выполнения домашнего задания на адаптивной образовательной платформе <https://umschool.net>.

Критерии оценки знаний обучающихся при прохождении промежуточной аттестации: тестирование с максимальной оценкой 100 баллов.

6.6. РАБОЧАЯ ПРОГРАММА МОДУЛЯ №6 «ЭКОНОМИЧЕСКАЯ ЗАДАЧА №16»

Учебно-тематическое планирование

№ пп	Наименование модулей	Общая труд-ть (ак. часы)	Формы организации занятий (с применением ЭО и ДОТ)		Форма проверки знаний/ак.ч
			Теоретические занятия (ак.ч)	Практические занятия (ак.ч)	
	Модуль 6. Экономическая задача №16	18	7,5	3,5	Тестирование/7
1.	Экономическая задача №16. Вклады	2.5	1	0.5	Тестирование/1
2.	Экономическая задача №16. Кредиты	2.5	1	0.5	Тестирование/1

3.	Экономическая задача №16. Смешанные платежи	2.5	1	0.5	Тестирование/1
4.	Экономическая задача №16. Оптимизация	2.5	1	0.5	Тестирование/1
5.	Экономическая задача №16. Практика	2.5	1	0.5	Тестирование/1
6.	Экономические задачи №15. Часть 1	2.5	1	0.5	Тестирование/1
7.	Экономические задачи №15. Часть 2	3	1.5	0.5	Тестирование/1
Итого		18	7,5	3,5	7

Трудоемкость дисциплин модуля определяется с учетом времени, затрачиваемого на просмотр лекций в записи, выполнение практических заданий, изучение учебно-методических материалов к программе. При определении трудоемкости учитывается сложность осваиваемой темы, среднее количество времени, затрачиваемого обучающимся на освоение дисциплин исходя из количества символов в тексте и сложности практических заданий.

Урок 1. Экономическая задача №16. Вклады

Длительность: 2,5 ак.ч.

Краткое содержание: переходим к изучению ещё одного типа задач во второй части – №16 Финансовая или экономическая задача. Начинаем с простого типа экономических задач. Сегодня у нас вклады.

Теоретическая часть (трудоемкость – 1 ак.ч.): проводится в форме самостоятельного ознакомления с учебно-методическими материалами и видеолекцией, размещенными на адаптивной образовательной платформе <https://umschool.net>.

Практическая часть (трудоемкость – 0,5 ак.ч.): проводится в форме самостоятельного прохождения заданий в рабочей тетради, размещенной на адаптивной образовательной платформе <https://umschool.net>.

Промежуточная аттестация (трудоемкость – 1 ак.ч.): проводится в форме самостоятельного выполнения домашнего задания на адаптивной образовательной платформе <https://umschool.net>.

Критерии оценки знаний обучающихся при прохождении промежуточной аттестации: тестирование с максимальной оценкой 100 баллов.

Урок 2. Экономическая задача №16. Кредиты

Длительность: 2,5 ак.ч.

Краткое содержание: как не взять кредит? Или почему кредит по 50% годовых это зло? Сегодня говорим о кредитах и как их можно погасить различными платежами. Изучаем теорию и практикуемся в решении задач!

Теоретическая часть (трудоемкость – 1 ак.ч.): проводится в форме самостоятельного ознакомления с учебно-методическими материалами и видеолекцией, размещенными на адаптивной образовательной платформе <https://umschool.net>.

Практическая часть (трудоемкость – 0,5 ак.ч.): проводится в форме самостоятельного прохождения заданий в рабочей тетради, размещенной на адаптивной образовательной платформе <https://umschool.net>.

Промежуточная аттестация (трудоемкость – 1 ак.ч.): проводится в форме самостоятельного выполнения домашнего задания на адаптивной образовательной платформе <https://umschool.net>.

Критерии оценки знаний обучающихся при прохождении промежуточной аттестации: тестирование с максимальной оценкой 100 баллов.

Урок 3. Экономическая задача №16. Смешанные платежи

Длительность: 2,5 ак.ч.

Краткое содержание: на этом вебинаре будем тренироваться решать задание №16 на смешанные платежи.

Теоретическая часть (трудоемкость – 1 ак.ч.): проводится в форме самостоятельного ознакомления с учебно-методическими материалами и видеолекцией, размещенными на адаптивной образовательной платформе <https://umschool.net>.

Практическая часть (трудоемкость – 0,5 ак.ч.): проводится в форме самостоятельного прохождения заданий в рабочей тетради, размещенной на адаптивной образовательной платформе <https://umschool.net>.

Промежуточная аттестация (трудоемкость – 1 ак.ч.): проводится в форме самостоятельного выполнения домашнего задания на адаптивной образовательной платформе <https://umschool.net>.

Критерии оценки знаний обучающихся при прохождении промежуточной аттестации: тестирование с максимальной оценкой 100 баллов.

Урок 4. Экономическая задача №16. Оптимизация

Длительность: 2,5 ак.ч.

Краткое содержание: решаем задачи №16 на оптимизацию. Попробуем применить к решению экономических задач производную.

Теоретическая часть (трудоемкость – 1 ак.ч.): проводится в форме самостоятельного ознакомления с учебно-методическими материалами и видеолекцией, размещенными на адаптивной образовательной платформе <https://umschool.net>.

Практическая часть (трудоемкость – 0,5 ак.ч.): проводится в форме самостоятельного прохождения заданий в рабочей тетради, размещенной на адаптивной образовательной платформе <https://umschool.net>.

Промежуточная аттестация (трудоемкость – 1 ак.ч.): проводится в форме самостоятельного выполнения домашнего задания на адаптивной образовательной платформе <https://umschool.net>.

Критерии оценки знаний обучающихся при прохождении промежуточной аттестации: тестирование с максимальной оценкой 100 баллов.

Урок 5. Экономическая задача №16. Практика

Длительность: 2,5 ак.ч.

Краткое содержание: обобщающее занятие по экономическим задачам №16..

Теоретическая часть (трудоемкость – 1 ак.ч.): проводится в форме самостоятельного ознакомления с учебно-методическими материалами и видеолекцией, размещенными на адаптивной образовательной платформе <https://umschool.net>.

Практическая часть (трудоемкость – 0,5 ак.ч.): проводится в форме самостоятельного прохождения заданий в рабочей тетради, размещенной на адаптивной образовательной платформе <https://umschool.net>.

Промежуточная аттестация (трудоемкость – 1 ак.ч.): проводится в форме самостоятельного выполнения домашнего задания на адаптивной образовательной платформе <https://umschool.net>.

Критерии оценки знаний обучающихся при прохождении промежуточной аттестации: тестирование с максимальной оценкой 100 баллов.

Урок 6. Экономические задачи №15. Часть 1

Длительность: 2,5 ак.ч.

Краткое содержание: данное занятие посвящено изучению экономических задач.

Теоретическая часть (трудоемкость – 1 ак.ч.): проводится в форме самостоятельного ознакомления с учебно-методическими материалами и видеолекцией, размещенными на адаптивной образовательной платформе <https://umschool.net>.

Практическая часть (трудоемкость – 0,5 ак.ч.): проводится в форме самостоятельного прохождения заданий в рабочей тетради, размещенной на адаптивной образовательной платформе <https://umschool.net>.

Промежуточная аттестация (трудоемкость – 1 ак.ч.): проводится в форме самостоятельного выполнения домашнего задания на адаптивной образовательной платформе <https://umschool.net>.

Критерии оценки знаний обучающихся при прохождении промежуточной аттестации: тестирование с максимальной оценкой 100 баллов.

Урок 7. Экономические задачи №15. Часть 2

Длительность: 3 ак.ч.

Краткое содержание: данное занятие посвящено изучению экономических задач.

Теоретическая часть (трудоемкость – 1,5 ак.ч.): проводится в форме самостоятельного ознакомления с учебно-методическими материалами и видеолекцией, размещенными на адаптивной образовательной платформе <https://umschool.net>.

Практическая часть (трудоемкость – 0,5 ак.ч.): проводится в форме самостоятельного прохождения заданий в рабочей тетради, размещенной на адаптивной образовательной платформе <https://umschool.net>.

Промежуточная аттестация (трудоемкость – 1 ак.ч.): проводится в форме самостоятельного выполнения домашнего задания на адаптивной образовательной платформе <https://umschool.net>.

Критерии оценки знаний обучающихся при прохождении промежуточной аттестации: тестирование с максимальной оценкой 100 баллов.

6.7. РАБОЧАЯ ПРОГРАММА МОДУЛЯ №7 «ПЛАНИМЕТРИЯ №17»

Учебно-тематическое планирование

№ пп	Наименование модулей	Общая труд-ть (ак. часы)	Формы организации занятий (с применением ЭО и ДОТ)		Форма проверки знаний/ак.ч
			Теорети-ческие занятия (ак.ч)	Практич-еские занятия (ак.ч)	
Модуль 7. Планиметрия №17		12	6	2	Тестирование/4
1.	Планиметрия №17. Треугольники	3	1.5	0.5	Тестирование/1
2.	Планиметрия №17. Четырехугольники	3	1.5	0.5	Тестирование/1
3.	Планиметрия №17. Окружности	3	1.5	0.5	Тестирование/1
4.	Планиметрия №17. Смешанные конструкции	3	1.5	0.5	Тестирование/1
Итого		12	6	2	4

Трудоемкость дисциплин модуля определяется с учетом времени, затрачиваемого на просмотр лекций в записи, выполнение практических заданий, изучение учебно-методических материалов к программе. При определении трудоемкости учитывается сложность осваиваемой темы, среднее количество времени, затрачиваемого обучающимся на освоение дисциплин исходя из количества символов в тексте и сложности практических заданий.

Урок 1. Планиметрия №17. Треугольники

Длительность: 3 ак.ч.

Краткое содержание: поговорим о треугольнике и его решении. Рассмотрим задачи, которые можно решить с помощью теорем синусов, косинусов.

Теоретическая часть (трудоемкость – 1,5 ак.ч.): проводится в форме самостоятельного ознакомления с учебно-методическими материалами и видеолекцией, размещенными на адаптивной образовательной платформе <https://umschool.net>.

Практическая часть (трудоемкость – 0,5 ак.ч.): проводится в форме самостоятельного прохождения заданий в рабочей тетради, размещенной на адаптивной образовательной платформе <https://umschool.net>.

Промежуточная аттестация (трудоемкость – 1 ак.ч.): проводится в форме самостоятельного выполнения домашнего задания на адаптивной образовательной платформе <https://umschool.net>.

Критерии оценки знаний обучающихся при прохождении промежуточной аттестации: тестирование с максимальной оценкой 100 баллов.

Урок 2. Планиметрия №17. Четырехугольники

Длительность: 3 ак.ч.

Краткое содержание: теоремы Менелая и Чебы в задачах ЕГЭ. Как ими пользоваться?

Теоретическая часть (трудоемкость – 1,5 ак.ч.): проводится в форме самостоятельного ознакомления с учебно-методическими материалами и видеолекцией, размещенными на адаптивной образовательной платформе <https://umschool.net>.

Практическая часть (трудоемкость – 0,5 ак.ч.): проводится в форме самостоятельного прохождения заданий в рабочей тетради, размещенной на адаптивной образовательной платформе <https://umschool.net>.

Промежуточная аттестация (трудоемкость – 1 ак.ч.): проводится в форме самостоятельного выполнения домашнего задания на адаптивной образовательной платформе <https://umschool.net>.

Критерии оценки знаний обучающихся при прохождении промежуточной аттестации: тестирование с максимальной оценкой 100 баллов.

Урок 3. Планиметрия №17. Окружности

Длительность: 3 ак.ч.

Краткое содержание: что такое специальные методы решения в планиметрии?

Теоретическая часть (трудоемкость – 1,5 ак.ч.): проводится в форме самостоятельного ознакомления с учебно-методическими материалами и видеолекцией, размещенными на адаптивной образовательной платформе <https://umschool.net>.

Практическая часть (трудоемкость – 0,5 ак.ч.): проводится в форме самостоятельного прохождения заданий в рабочей тетради, размещенной на адаптивной образовательной платформе <https://umschool.net>.

Промежуточная аттестация (трудоемкость – 1 ак.ч.): проводится в форме самостоятельного выполнения домашнего задания на адаптивной образовательной платформе <https://umschool.net>.

Критерии оценки знаний обучающихся при прохождении промежуточной аттестации: тестирование с максимальной оценкой 100 баллов.

Урок 4. Планиметрия №17. Смешанные конструкции

Длительность: 3 ак.ч.

Краткое содержание: в данном занятии мы рассмотрим смешанные конструкции в планиметрии, которые включают в себя элементы нескольких геометрических фигур. Изучим методы построения сложных фигур, обсудим основные принципы и шаги построения, а также рассмотрим примеры задач из ЕГЭ..

Теоретическая часть (трудоемкость – 1,5 ак.ч.): проводится в форме самостоятельного ознакомления с учебно-методическими материалами и видеолекцией, размещенными на адаптивной образовательной платформе <https://umschool.net>.

Практическая часть (трудоемкость – 0,5 ак.ч.): проводится в форме самостоятельного прохождения заданий в рабочей тетради, размещенной на адаптивной образовательной платформе <https://umschool.net>.

Промежуточная аттестация (трудоемкость – 1 ак.ч.): проводится в форме самостоятельного выполнения домашнего задания на адаптивной образовательной платформе <https://umschool.net>.

Критерии оценки знаний обучающихся при прохождении промежуточной аттестации: тестирование с максимальной оценкой 100 баллов.

6.8. РАБОЧАЯ ПРОГРАММА МОДУЛЯ №8 «СТЕРЕОМЕТРИЯ №14»

Учебно-тематическое планирование

№ пп	Наименование модулей	Общая труд-ть (ак. часы)	Формы организации занятий (с применением)	Форма проверки знаний/ак.ч
-------------	-----------------------------	---------------------------------	--	-----------------------------------

			ЭО и ДОТ)		
			Теоретические занятия (ак.ч)	Практические занятия (ак.ч)	
Модуль 8. Стереометрия №14		12	6	2	Тестирование/4
1.	Стереометрия №14. Углы	3	1.5	0.5	Тестирование/1
2.	Стереометрия №14. Расстояния	3	1.5	0.5	Тестирование/1
3.	Стереометрия №14. Объемы	3	1.5	0.5	Тестирование/1
4.	Стереометрия №14. Площади	3	1.5	0.5	Тестирование/1
Итого		12	6	2	4

Трудоемкость дисциплин модуля определяется с учетом времени, затрачиваемого на просмотр лекций в записи, выполнение практических заданий, изучение учебно-методических материалов к программе. При определении трудоемкости учитывается сложность осваиваемой темы, среднее количество времени, затрачиваемого обучающимся на освоение дисциплин исходя из количества символов в тексте и сложности практических заданий.

Урок 1. Стереометрия №14. Углы

Длительность: 3 ак.ч.

Краткое содержание: в этом занятии мы углубимся в изучение углов в стереометрии, включая углы между прямыми, прямой и плоскостью, а также углы между двумя плоскостями. Рассмотрим методы их нахождения и применение в задачах на построение и доказательство..

Теоретическая часть (трудоемкость – 1,5 ак.ч.): проводится в форме самостоятельного ознакомления с учебно-методическими материалами и видеолекцией, размещенными на адаптивной образовательной платформе <https://umschool.net>.

Практическая часть (трудоемкость – 0,5 ак.ч.): проводится в форме самостоятельного прохождения заданий в рабочей тетради, размещенной на адаптивной образовательной платформе <https://umschool.net>.

Промежуточная аттестация (трудоемкость – 1 ак.ч.): проводится в форме самостоятельного выполнения домашнего задания на адаптивной образовательной платформе <https://umschool.net>.

Критерии оценки знаний обучающихся при прохождении промежуточной аттестации: тестирование с максимальной оценкой 100 баллов.

Урок 2. Стереометрия №14. Расстояния

Длительность: 3 ак.ч.

Краткое содержание: на этом уроке мы сосредоточимся на расчёте расстояний в стереометрии. Обсудим методы определения расстояний между точками, прямыми, точкой и плоскостью, а также между плоскостями. Разберем примеры задач, которые помогут закрепить методы решения и понять их практическое применение..

Теоретическая часть (трудоемкость – 1,5 ак.ч.): проводится в форме самостоятельного ознакомления с учебно-методическими материалами и видеолекцией, размещенными на адаптивной образовательной платформе <https://umschool.net>.

Практическая часть (трудоемкость – 0,5 ак.ч.): проводится в форме самостоятельного прохождения заданий в рабочей тетради, размещенной на адаптивной образовательной платформе <https://umschool.net>.

Промежуточная аттестация (трудоемкость – 1 ак.ч.): проводится в форме самостоятельного выполнения домашнего задания на адаптивной образовательной платформе <https://umschool.net>.

Критерии оценки знаний обучающихся при прохождении промежуточной аттестации: тестирование с максимальной оценкой 100 баллов.

Урок 3. Стереометрия №14. Объемы

Длительность: 3 ак.ч.

Краткое содержание: займемся определением объёмов многогранников и тел вращения.

Теоретическая часть (трудоемкость – 1,5 ак.ч.): проводится в форме самостоятельного ознакомления с учебно-методическими материалами и видеолекцией, размещенными на адаптивной образовательной платформе <https://umschool.net>.

Практическая часть (трудоемкость – 0,5 ак.ч.): проводится в форме самостоятельного прохождения заданий в рабочей тетради, размещенной на адаптивной образовательной платформе <https://umschool.net>.

Промежуточная аттестация (трудоемкость – 1 ак.ч.): проводится в форме самостоятельного выполнения домашнего задания на адаптивной образовательной платформе <https://umschool.net>.

Критерии оценки знаний обучающихся при прохождении промежуточной аттестации: тестирование с максимальной оценкой 100 баллов.

Урок 4. Стереометрия №14. Площади

Длительность: 3 ак.ч.

Краткое содержание: на этом вебинаре мы отработаем решение задания 14 ЕГЭ разных типов.

Теоретическая часть (трудоемкость – 1,5 ак.ч.): проводится в форме самостоятельного ознакомления с учебно-методическими материалами и видеолекцией, размещенными на адаптивной образовательной платформе <https://umschool.net>.

Практическая часть (трудоемкость – 0,5 ак.ч.): проводится в форме самостоятельного прохождения заданий в рабочей тетради, размещенной на адаптивной образовательной платформе <https://umschool.net>.

Промежуточная аттестация (трудоемкость – 1 ак.ч.): проводится в форме самостоятельного выполнения домашнего задания на адаптивной образовательной платформе <https://umschool.net>.

Критерии оценки знаний обучающихся при прохождении промежуточной аттестации: тестирование с максимальной оценкой 100 баллов.

6.9. РАБОЧАЯ ПРОГРАММА МОДУЛЯ №9 «УРАВНЕНИЯ №13»

Учебно-тематическое планирование

№ пп	Наименование модулей	Общая труд-ть (ак. часы)	Формы организации занятий (с применением ЭО и ДОТ)		Форма проверки знаний/ак.ч
			Теорети	Практич	

			ческие занятия (ак.ч)	еские занятия (ак.ч)	
	Модуль 9. Уравнения №13	14	5,5	2,5	Тестирование/6
1.	Тригонометрические уравнения №13	2.5	1	0.5	Тестирование/1
2.	Тригонометрические уравнения с ограничениями №13	2.5	1	0.5	Тестирование/1
3.	Иррациональные уравнения №13.	2.5	1	0.5	Тестирование/1
4.	Уравнения с модулем №13	2.4	1	0.4	Тестирование/1
5.	Логарифмические и показательные уравнения №13	2.2	1	0.2	Тестирование/1
6.	Смешанные уравнения №13	1,9	0,5	0,4	Тестирование/1
Итого		14	5,5	2,5	6

Трудоемкость дисциплин модуля определяется с учетом времени, затрачиваемого на просмотр лекций в записи, выполнение практических заданий, изучение учебно-методических материалов к программе. При определении трудоемкости учитывается сложность осваиваемой темы, среднее количество времени, затрачиваемого обучающимся на освоение дисциплин исходя из количества символов в тексте и сложности практических заданий.

Урок 1. Тригонометрические уравнения №13

Длительность: 2,5 ак.ч.

Краткое содержание: тригонометрические уравнения также могут встретиться в задании 13 ЕГЭ. Пришло время разобраться с ними.

Теоретическая часть (трудоемкость – 1 ак.ч.): проводится в форме самостоятельного ознакомления с учебно-методическими материалами и видеолекцией, размещенными на адаптивной образовательной платформе <https://umschool.net>.

Практическая часть (трудоемкость – 0,5 ак.ч.): проводится в форме самостоятельного прохождения заданий в рабочей тетради, размещенной на адаптивной образовательной платформе <https://umschool.net>.

Промежуточная аттестация (трудоемкость – 1 ак.ч.): проводится в форме самостоятельного выполнения домашнего задания на адаптивной образовательной платформе <https://umschool.net>.

Критерии оценки знаний обучающихся при прохождении промежуточной аттестации: тестирование с максимальной оценкой 100 баллов.

Урок 2. Тригонометрические уравнения с ограничениями №13

Длительность: 2,5 ак.ч.

Краткое содержание: а еще нам предстоит разобраться с тригонометрическими уравнениями с ограничениями.

Теоретическая часть (трудоемкость – 1 ак.ч.): проводится в форме самостоятельного ознакомления с учебно-методическими материалами и видеолекцией, размещенными на адаптивной образовательной платформе <https://umschool.net>.

Практическая часть (трудоемкость – 0,5 ак.ч.): проводится в форме самостоятельного прохождения заданий в рабочей тетради, размещенной на адаптивной образовательной платформе <https://umschool.net>.

Промежуточная аттестация (трудоемкость – 1 ак.ч.): проводится в форме самостоятельного выполнения домашнего задания на адаптивной образовательной платформе <https://umschool.net>.

Критерии оценки знаний обучающихся при прохождении промежуточной аттестации: тестирование с максимальной оценкой 100 баллов.

Урок 3. Иррациональные уравнения №13.

Длительность: 2,5 ак.ч.

Краткое содержание: в этом занятии мы окунемся в мир иррациональных уравнений. Посмотрим, как избавиться от корней, правильно расставить знаки и как не запутаться в проверке различных интервалов. Это поможет нам более уверенно решать подобные задачи на экзаменах..

Теоретическая часть (трудоемкость – 1 ак.ч.): проводится в форме самостоятельного ознакомления с учебно-методическими материалами и видеолекцией, размещенными на адаптивной образовательной платформе <https://umschool.net>.

Практическая часть (трудоемкость – 0,5 ак.ч.): проводится в форме самостоятельного прохождения заданий в рабочей тетради, размещенной на адаптивной образовательной платформе <https://umschool.net>.

Промежуточная аттестация (трудоемкость – 1 ак.ч.): проводится в форме самостоятельного выполнения домашнего задания на адаптивной образовательной платформе <https://umschool.net>.

Критерии оценки знаний обучающихся при прохождении промежуточной аттестации: тестирование с максимальной оценкой 100 баллов.

Урок 4. Уравнения с модулем №13

Длительность: 2,4 ак.ч.

Краткое содержание: сегодня мы разберемся с уравнениями в которых присутствует модуль. Узнаем, как решать такие уравнения, разбивая их на случаи в зависимости от значения выражения внутри модуля..

Теоретическая часть (трудоемкость – 1 ак.ч.): проводится в форме самостоятельного ознакомления с учебно-методическими материалами и видеолекцией, размещенными на адаптивной образовательной платформе <https://umschool.net>.

Практическая часть (трудоемкость – 0,4 ак.ч.): проводится в форме самостоятельного прохождения заданий в рабочей тетради, размещенной на адаптивной образовательной платформе <https://umschool.net>.

Промежуточная аттестация (трудоемкость – 1 ак.ч.): проводится в форме самостоятельного выполнения домашнего задания на адаптивной образовательной платформе <https://umschool.net>.

Критерии оценки знаний обучающихся при прохождении промежуточной аттестации: тестирование с максимальной оценкой 100 баллов.

Урок 5. Логарифмические и показательные уравнения №13

Длительность: 2,2 ак.ч.

Краткое содержание: на этом вебинаре мы отработаем решение логарифмических и показательных уравнений, запомним их особенности и не попадемся в ловушку на ЕГЭ.

Теоретическая часть (трудоемкость – 1 ак.ч.): проводится в форме самостоятельного ознакомления с учебно-методическими материалами и видеолекцией, размещенными на адаптивной образовательной платформе <https://umschool.net>.

Практическая часть (трудоемкость – 0,2 ак.ч.): проводится в форме самостоятельного прохождения заданий в рабочей тетради, размещенной на адаптивной образовательной платформе <https://umschool.net>.

Промежуточная аттестация (трудоемкость – 1 ак.ч.): проводится в форме самостоятельного выполнения домашнего задания на адаптивной образовательной платформе <https://umschool.net>.

Критерии оценки знаний обучающихся при прохождении промежуточной аттестации: тестирование с максимальной оценкой 100 баллов.

Урок 6. Смешанные уравнения №13

Длительность: 1,9 ак.ч.

Краткое содержание: на этом занятии мы рассмотрим смешанные уравнения и методы их решения. Изучим подходы к выделению и преобразованию смешанных выражений, а также способы решения полученных уравнений. Обсудим практические примеры, включающие различные виды смешанных уравнений, и научимся эффективно применять полученные методы для решения задач..

Теоретическая часть (трудоемкость – 0,5 ак.ч.): проводится в форме самостоятельного ознакомления с учебно-методическими материалами и видеолекцией, размещенными на адаптивной образовательной платформе <https://umschool.net>.

Практическая часть (трудоемкость – 0,4 ак.ч.): проводится в форме самостоятельного прохождения заданий в рабочей тетради, размещенной на адаптивной образовательной платформе <https://umschool.net>.

Промежуточная аттестация (трудоемкость – 1 ак.ч.): проводится в форме самостоятельного выполнения домашнего задания на адаптивной образовательной платформе <https://umschool.net>.

Критерии оценки знаний обучающихся при прохождении промежуточной аттестации: тестирование с максимальной оценкой 100 баллов.

6.10. РАБОЧАЯ ПРОГРАММА МОДУЛЯ №10 «НЕРАВЕНСТВА №15»

Учебно-тематическое планирование

№ пп	Наименование модулей	Общая труд-ть (ак. часы)	Формы организации занятий (с применением ЭО и ДОТ)		Форма проверки знаний/ак.ч
			Теоретические занятия (ак.ч)	Практические занятия (ак.ч)	
Модуль 10. Неравенства №15		15,1	6	3,1	Тестирование/6
1.	Иррациональные неравенства №15.	2.5	1	0.5	Тестирование/1
2.	Неравенства с модулем №15	2.6	1	0.6	Тестирование/1
3.	Показательные неравенства №15	2.5	1	0.5	Тестирование/1
4.	Логарифмические неравенства №15	2.5	1	0.5	Тестирование/1
5.	Смешанные неравенства №15. Метод рационализации	2.5	1	0.5	Тестирование/1
6.	Иррациональные уравнения №13 и неравенства №15	2.5	1	0.5	Тестирование/1
Итого		15,1	6	3,1	6

Трудоемкость дисциплин модуля определяется с учетом времени, затрачиваемого на просмотр лекций в записи, выполнение практических заданий, изучение учебно-методических материалов к программе. При определении трудоемкости учитывается сложность осваиваемой темы, среднее количество времени, затрачиваемого обучающимся на освоение дисциплин исходя из количества символов в тексте и сложности практических заданий.

Урок 1. Иррациональные неравенства №15

Длительность: 2,5 ак.ч.

Краткое содержание: в этом занятии мы окунемся в мир иррациональных неравенств. Будем использовать метод интервалов, чтобы легко находить, где неравенства выполняются, а где нет. Посмотрим, как избавиться от корней, правильно расставить знаки и как не запутаться в проверке различных интервалов. Это поможет нам более уверенно решать подобные задачи на экзаменах..

Теоретическая часть (трудоемкость – 1 ак.ч.): проводится в форме самостоятельного ознакомления с учебно-методическими материалами и видеолекцией, размещенными на адаптивной образовательной платформе <https://umschool.net>.

Практическая часть (трудоемкость – 0,5 ак.ч.): проводится в форме самостоятельного прохождения заданий в рабочей тетради, размещенной на адаптивной образовательной платформе <https://umschool.net>.

Промежуточная аттестация (трудоемкость – 1 ак.ч.): проводится в форме самостоятельного выполнения домашнего задания на адаптивной образовательной платформе <https://umschool.net>.

Критерии оценки знаний обучающихся при прохождении промежуточной аттестации: тестирование с максимальной оценкой 100 баллов.

Урок 2. Неравенства с модулем №15

Длительность: 2,6 ак.ч.

Краткое содержание: сегодня мы разберемся с неравенствами, в которых присутствует модуль. Узнаем, как решать такие неравенства, разбивая их на случаи в зависимости от значения выражения внутри модуля..

Теоретическая часть (трудоемкость – 1 ак.ч.): проводится в форме самостоятельного ознакомления с учебно-методическими материалами и видеолекцией, размещенными на адаптивной образовательной платформе <https://umschool.net>.

Практическая часть (трудоемкость – 0,6 ак.ч.): проводится в форме самостоятельного прохождения заданий в рабочей тетради, размещенной на адаптивной образовательной платформе <https://umschool.net>.

Промежуточная аттестация (трудоемкость – 1 ак.ч.): проводится в форме самостоятельного выполнения домашнего задания на адаптивной образовательной платформе <https://umschool.net>.

Критерии оценки знаний обучающихся при прохождении промежуточной аттестации: тестирование с максимальной оценкой 100 баллов.

Урок 3. Показательные неравенства №15

Длительность: 2,5 ак.ч.

Краткое содержание: на этом вебинаре мы отработаем решение показательных неравенств, вспомним их особенности и не попадемся в ловушку на ЕГЭ.

Теоретическая часть (трудоемкость – 1 ак.ч.): проводится в форме самостоятельного ознакомления с учебно-методическими материалами и видеолекцией, размещенными на адаптивной образовательной платформе <https://umschool.net>.

Практическая часть (трудоемкость – 0,5 ак.ч.): проводится в форме самостоятельного прохождения заданий в рабочей тетради, размещенной на адаптивной образовательной платформе <https://umschool.net>.

Промежуточная аттестация (трудоемкость – 1 ак.ч.): проводится в форме самостоятельного выполнения домашнего задания на адаптивной образовательной платформе <https://umschool.net>.

Критерии оценки знаний обучающихся при прохождении промежуточной аттестации: тестирование с максимальной оценкой 100 баллов.

Урок 4. Логарифмические неравенства №15

Длительность: 2,5 ак.ч.

Краткое содержание: на этом вебинаре мы отработаем решение логарифмических неравенств вспомним их особенности и не попадемся в ловушку на ЕГЭ.

Теоретическая часть (трудоемкость – 1 ак.ч.): проводится в форме самостоятельного ознакомления с учебно-методическими материалами и видеолекцией, размещенными на адаптивной образовательной платформе <https://umschool.net>.

Практическая часть (трудоемкость – 0,5 ак.ч.): проводится в форме самостоятельного прохождения заданий в рабочей тетради, размещенной на адаптивной образовательной платформе <https://umschool.net>.

Промежуточная аттестация (трудоемкость – 1 ак.ч.): проводится в форме самостоятельного выполнения домашнего задания на адаптивной образовательной платформе <https://umschool.net>.

Критерии оценки знаний обучающихся при прохождении промежуточной аттестации: тестирование с максимальной оценкой 100 баллов.

Урок 5. Смешанные неравенства №15. Метод рационализации

Длительность: 2,5 ак.ч.

Краткое содержание: на этом уроке мы разберемся с смешанными неравенствами и способами их решения. Изучим стратегии преобразования и анализа смешанных выражений, чтобы эффективно определить их множества решений..

Теоретическая часть (трудоемкость – 1 ак.ч.): проводится в форме самостоятельного ознакомления с учебно-методическими материалами и видеолекцией, размещенными на адаптивной образовательной платформе <https://umschool.net>.

Практическая часть (трудоемкость – 0,5 ак.ч.): проводится в форме самостоятельного прохождения заданий в рабочей тетради, размещенной на адаптивной образовательной платформе <https://umschool.net>.

Промежуточная аттестация (трудоемкость – 1 ак.ч.): проводится в форме самостоятельного выполнения домашнего задания на адаптивной образовательной платформе <https://umschool.net>.

Критерии оценки знаний обучающихся при прохождении промежуточной аттестации: тестирование с максимальной оценкой 100 баллов.

Урок 6. Иррациональные уравнения №13 и неравенства №15

Длительность: 2,5 ак.ч.

Краткое содержание: а еще нам предстоит разобраться с уравнениями с модулем. Тема уравнения с модулем пригодится нам при решении задач №18 с параметром.

Теоретическая часть (трудоемкость – 1 ак.ч.): проводится в форме самостоятельного ознакомления с учебно-методическими материалами и видеолекцией, размещенными на адаптивной образовательной платформе <https://umschool.net>.

Практическая часть (трудоемкость – 0,5 ак.ч.): проводится в форме самостоятельного прохождения заданий в рабочей тетради, размещенной на адаптивной образовательной платформе <https://umschool.net>.

Промежуточная аттестация (трудоемкость – 1 ак.ч.): проводится в форме самостоятельного выполнения домашнего задания на адаптивной образовательной платформе <https://umschool.net>.

Критерии оценки знаний обучающихся при прохождении промежуточной аттестации: тестирование с максимальной оценкой 100 баллов.

**6.11. РАБОЧАЯ ПРОГРАММА МОДУЛЯ №11 «ПЕРВАЯ ЧАСТЬ, УРАВНЕНИЯ
№13, НЕРАВЕНСТВА №15»**

Учебно-тематическое планирование

№ пп	Наименование модулей	Общая труд-ть (ак. часы)	Формы организации занятий (с применением ЭО и ДОТ)		Форма проверки знаний/ак.ч
			Теоретические занятия (ак.ч)	Практические занятия (ак.ч)	
	Модуль 11. Первая часть, Уравнения №13, Неравенства №15	5	2	1	Тестирование/2
1.	Уравнения, неравенства №13, 15 и задачи 4-12. Часть 2	2.5	1	0.5	Тестирование/1
2.	Экономические задачи №15. Часть 1	2.5	1	0.5	Тестирование/1
Итого		5	2	1	2

Трудоемкость дисциплин модуля определяется с учетом времени, затрачиваемого на просмотр лекций в записи, выполнение практических заданий, изучение учебно-методических материалов к программе. При определении трудоемкости учитывается сложность осваиваемой темы, среднее количество времени, затрачиваемого обучающимся на освоение дисциплин исходя из количества символов в тексте и сложности практических заданий.

Урок 1. Уравнения, неравенства №13, 15 и задачи 4-12. Часть 2

Длительность: 2,5 ак.ч.

Краткое содержание: переходим к отработке на практике уравнений и неравенств повышенного уровня сложности из второй части ЕГЭ.

Теоретическая часть (трудоемкость – 1 ак.ч.): проводится в форме самостоятельного ознакомления с учебно-методическими материалами и видеолекцией, размещенными на адаптивной образовательной платформе <https://umschool.net>.

Практическая часть (трудоемкость – 0,5 ак.ч.): проводится в форме самостоятельного прохождения заданий в рабочей тетради, размещенной на адаптивной образовательной платформе <https://umschool.net>.

Промежуточная аттестация (трудоемкость – 1 ак.ч.): проводится в форме самостоятельного выполнения домашнего задания на адаптивной образовательной платформе <https://umschool.net>.

Критерии оценки знаний обучающихся при прохождении промежуточной аттестации: тестирование с максимальной оценкой 100 баллов.

Урок 2. Экономические задачи №15. Часть 1

Длительность: 2,5 ак.ч.

Краткое содержание: пришло время обобщить свои знания по решению задач с экономическим содержанием.

Теоретическая часть (трудоемкость – 1 ак.ч.): проводится в форме самостоятельного ознакомления с учебно-методическими материалами и видеолекцией, размещенными на адаптивной образовательной платформе <https://umschool.net>.

Практическая часть (трудоемкость – 0,5 ак.ч.): проводится в форме самостоятельного прохождения заданий в рабочей тетради, размещенной на адаптивной образовательной платформе <https://umschool.net>.

Промежуточная аттестация (трудоемкость – 1 ак.ч.): проводится в форме самостоятельного выполнения домашнего задания на адаптивной образовательной платформе <https://umschool.net>.

Критерии оценки знаний обучающихся при прохождении промежуточной аттестации: тестирование с максимальной оценкой 100 баллов.

6.12. РАБОЧАЯ ПРОГРАММА МОДУЛЯ №12 «СТЕРЕОМЕТРИЯ №3, 14»

Учебно-тематическое планирование

№ пп	Наименование модулей	Общая	Формы	Форма
------	----------------------	-------	-------	-------

		труд-ть (ак. часы)	организации занятий (с применением ЭО и ДОТ)		проверки знаний/ак.ч
			Теорети ческие занятия (ак.ч)	Практич еские занятия (ак.ч)	
Модуль 12. Стереометрия №3, 14		5	2	1	Тестирование/2
1.	Стереометрия №3, 14. Часть 1	2.5	1	0.5	Тестирование/1
2.	Стереометрия №3, 14. Часть 2	2.5	1	0.5	Тестирование/1
Итого		5	2	1	2

Трудоемкость дисциплин модуля определяется с учетом времени, затрачиваемого на просмотр лекций в записи, выполнение практических заданий, изучение учебно-методических материалов к программе. При определении трудоемкости учитывается сложность осваиваемой темы, среднее количество времени, затрачиваемого обучающимся на освоение дисциплин исходя из количества символов в тексте и сложности практических заданий.

Урок 1. Стереометрия №3, 14. Часть 1

Длительность: 2,5 ак.ч.

Краткое содержание: займемся отработкой решения стереометрических задач.

Теоретическая часть (трудоемкость – 1 ак.ч.): проводится в форме самостоятельного ознакомления с учебно-методическими материалами и видеолекцией, размещенными на адаптивной образовательной платформе <https://umschool.net>.

Практическая часть (трудоемкость – 0,5 ак.ч.): проводится в форме самостоятельного прохождения заданий в рабочей тетради, размещенной на адаптивной образовательной платформе <https://umschool.net>.

Промежуточная аттестация (трудоемкость – 1 ак.ч.): проводится в форме самостоятельного выполнения домашнего задания на адаптивной образовательной платформе <https://umschool.net>.

Критерии оценки знаний обучающихся при прохождении промежуточной аттестации: тестирование с максимальной оценкой 100 баллов.

Урок 2. Стереометрия №3, 14. Часть 2

Длительность: 2,5 ак.ч.

Краткое содержание: займемся отработкой решения стереометрических задач.

Теоретическая часть (трудоемкость – 1 ак.ч.): проводится в форме самостоятельного ознакомления с учебно-методическими материалами и видеолекцией, размещенными на адаптивной образовательной платформе <https://umschool.net>.

Практическая часть (трудоемкость – 0,5 ак.ч.): проводится в форме самостоятельного прохождения заданий в рабочей тетради, размещенной на адаптивной образовательной платформе <https://umschool.net>.

Промежуточная аттестация (трудоемкость – 1 ак.ч.): проводится в форме самостоятельного выполнения домашнего задания на адаптивной образовательной платформе <https://umschool.net>.

Критерии оценки знаний обучающихся при прохождении промежуточной аттестации: тестирование с максимальной оценкой 100 баллов.

7. ФОРМЫ АТТЕСТАЦИИ

Формы аттестации

Аттестация по программе проводится поэтапно: текущий контроль, промежуточная и итоговая аттестация.

Оценка качества усвоения программного материала осуществляется путем:

- текущего контроля (учет посещаемости адаптивной образовательной платформы <https://umschool.net>, анализ активности обучающихся, выполнение практических заданий);
- промежуточной аттестации (выполнение домашних задания);

Итоговая аттестация по программе проводится в виде итогового тестирования.

Выдача обучающимся документов об обучении предусмотрена.

По итогам успешного освоения дополнительной общеобразовательной программы – дополнительной общеразвивающей программы обучающимся выдается Сертификат.

Критерии оценки знаний обучающихся

Оценка качества освоения дополнительной общеобразовательной программы – дополнительной общеразвивающей программы проводится по результатам промежуточной и итоговой аттестации.

Оценка качества освоения учебного материала в процессе промежуточной аттестации происходит в форме зачета.

Оценка качества освоения учебного материала в процессе промежуточной аттестации происходит в форме зачета.

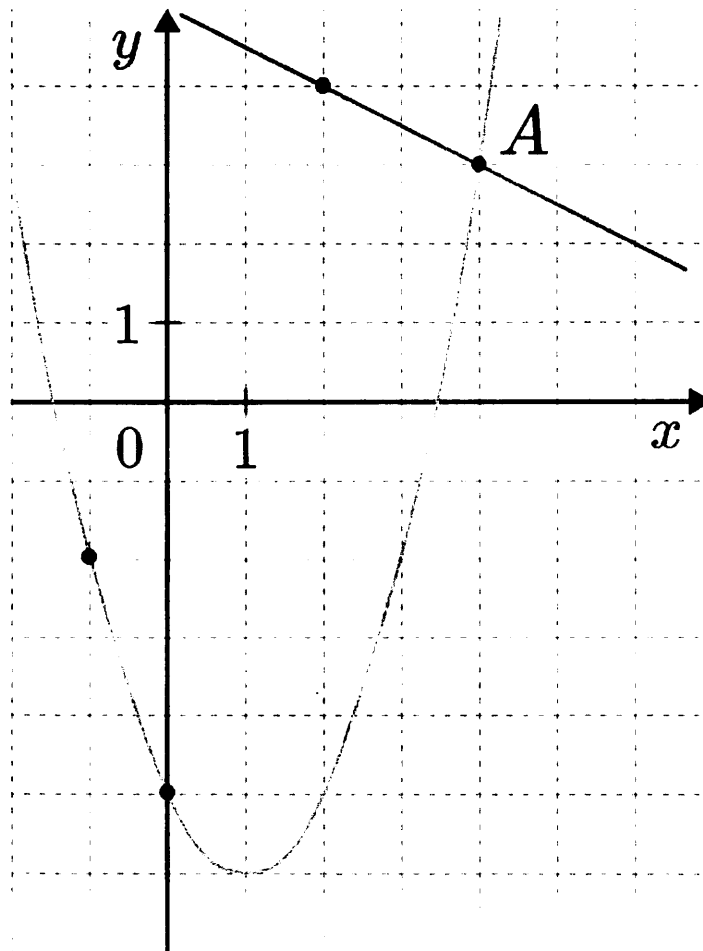
Например:

Оценка	Критерии оценки
«Отлично»	Оценка «Отлично» выставляется учащемуся, если он твердо знает материал изученных тем программы, грамотно и по существу излагает его в ответе на вопросы педагога, правильно отвечает на тестовые вопросы (тесты), правильно применяет теоретические положения при решении практических вопросов, набирает от 68 баллов.
«Хорошо»	Оценка «Хорошо» выставляется учащемуся, если он с незначительными отклонениями знает материал изученных тем программы, грамотно и по существу излагает его в ответе на вопросы педагога, с минимальным количеством недочетов отвечает на тестовые вопросы (тесты), правильно применяет теоретические положения при решении практических вопросов, набирает 50–67 баллов.
«Удовлетворительно»	Оценка «Удовлетворительно» выставляется учащемуся, если он с значительными отклонениями знает материал изученных тем программы, изредка дает верные ответы на вопросы педагога, с значительным количеством недочетов отвечает на тестовые вопросы (тесты), не всегда правильно применяет теоретические положения при решении практических вопросов, набирает 32–49 баллов.
«Неудовлетворительно»	Оценка «Неудовлетворительно» выставляется учащемуся, который не знает значительной части программного учебного материала, допускает существенные ошибки, неуверенно, с большими затруднениями отвечает на вопросы педагога и решает тестовые вопросы (тесты) или не справляется с большинством из них самостоятельно, набирает 0–31 балл.

8. ОЦЕНОЧНЫЕ МАТЕРИАЛЫ

Примерный перечень тестовых заданий для проведения промежуточной аттестации по программе:

1. Две фабрики выпускают одинаковые бамперы для автомобилей. Первая фабрика выпускает 44% этих бамперов, вторая — 56%. Первая фабрика выпускает 4% бракованных бамперов, а вторая — 2%. Найдите вероятность того, что случайно купленный в магазине бампер окажется бракованным.
2. У Артура есть катер. Весной катер идёт против течения реки в $2\frac{1}{3}$ раза медленнее, чем по течению. Летом течение становится на 2 км/ч медленнее. Поэтому летом катер идёт против течения в $1\frac{1}{2}$ раза медленнее, чем по течению. Найдите скорость течения весной (в км/ч).
3. На рисунке изображены графики функций $f(x) = -0,5x + 5$ и $g(x) = ax^2 + bx + c$, которые пересекаются в точках А и В. Найдите абсциссу точки В.



4. В треугольнике ABC угол C равен 90° , $AC = 3$, $\cos(A) = \frac{3}{7}$. Найдите AB.
5. Решите уравнение: $\log_7(x^2 + x) = \log_7(x^2 + 1)$.

Примерный перечень заданий с развернутым ответом для проведения промежуточной аттестации по программе:

1. Найдите все значения параметра a , при каждом из которых система неравенств имеет хотя бы одно решение на промежутке $[-5; -1,5]$:

$$\begin{cases} a > -\frac{2}{x} \\ a \leq \sqrt{-2x+2} \\ -a \leq 0,6x+0,2 \end{cases}$$

В ответе укажите наименьшее целое значение параметра из полученных.

2. В июле 2023 года планируется взять кредит на пять лет в размере 828 тыс. рублей.

Условия его возврата таковы:

- каждый январь долг возрастает на 25% по сравнению с концом предыдущего года;
- с февраля по июнь каждого года, необходимо выплатить одним платежом часть долга;
- в июле 2024, 2025 и 2026 годах сумма долга остается равной 828 тыс. рублей;
- выплаты в 2027 и 2028 годах равны;
- к июлю 2028 года долг будет выплачен полностью.

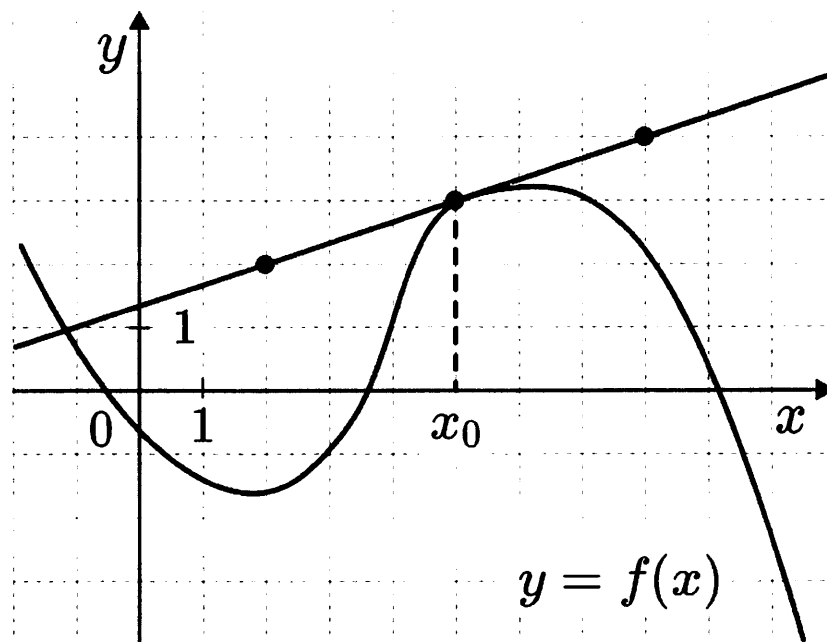
На сколько рублей последняя выплата будет больше первой?

3. Первый член конечной геометрической прогрессии, состоящей из трехзначных натуральных чисел, равен 272. Известно, что в прогрессии не меньше трех чисел.
 - а) Может ли число 425 являться членом такой прогрессии?
 - б) Может ли число 680 являться членом такой прогрессии?
 - в) Какое наибольшее число может являться членом такой прогрессии?
4. Окружности ω_1 и ω_2 радиусов 4 и 1 соответственно касаются внешним образом в точке А. Через точку В, лежащую на окружности ω_1 , проведена прямая, касающаяся окружности ω_2 в точке М.
 - а) Докажите, что отношение отрезков прямой АВ, отсекаемых окружностями, равно отношению их радиусов.
 - б) Найдите ВМ, если известно, что $AB = 2$.

5. На ребре A_1B_1 куба $ABCD A_1B_1C_1D_1$ отмечена точка E , которая является серединой этого ребра.
- а) Докажите, что расстояние от вершины D_1 до прямой EC равно ребру куба.
- б) Определите величину косинуса угла между плоскостями (ECD_1) и (CC_1B_1) .

Примерный перечень тестовых заданий для проведения итоговой аттестации по программе:

1. В самолете всего 1200 мест, 60 из которых рядом с запасным выходом и 12 за перегородками, которые разделяют самолет. Высоким пассажирам удобно сидеть на местах около запасного выхода или за перегородкой. Миша был высоким пассажиром, найдите вероятность, что случайным образом Мише достанется удобное место.
2. При сушке абрикосов получается курага. Сколько килограммов абрикосов потребуется для получения 500 килограммов кураги, если абрикосы содержат 95 % воды, а курага содержит 6% воды?
3. На рисунке представлен график функции $y = f(x)$ и касательная к этому графику в точке $x_0 = 5$. Найдите значение производной функции $g(x) = x^3 - 3f(x)$ в точке x_0 .



4. В прямоугольном треугольнике $\angle C$ равен 53° . Найдите величину угла между биссектрисой BM и высотой BH , проведенными из прямого угла B . Ответ дайте в градусах.

5. Решите уравнение: $5^{2x-9} = 5$.

Примерный перечень заданий с развернутым ответом для проведения итоговой аттестации по программе:

1. Василиса приобрела ценную бумагу за 9 000 рублей. Цена бумаги каждый год возрастает на 2 500 рублей. В любой момент Василиса может продать бумагу и положить вырученные деньги на банковский счёт. Каждый год сумма на счёте будет увеличиваться на 10%. В течение какого года после покупки Василиса должна продать ценную бумагу, чтобы через двадцать лет после этой покупки этой бумаги сумма на банковском счете была наибольшей?
2. а) Представьте число 2015 в виде суммы нескольких (не менее двух) последовательных натуральных чисел.
б) Найдите количество способов представления числа 2015 в виде суммы нескольких (не менее двух) последовательных натуральных чисел.
в) Можно ли число 2015 представить в виде суммы нескольких (не менее двух) последовательных нечетных натуральных чисел?
3. К двум непересекающимся окружностям равных радиусов проведены две параллельные общие касательные. Окружности касаются одной из этих прямых в точках А и В. Через точку С, лежащую на отрезке АВ, проведены касательные к этим окружностям, пересекающие вторую прямую в точках D и E, причём отрезки СА и CD касаются одной окружности, а отрезки СВ и СЕ - другой.
а) Докажите, что периметр треугольника CDE вдвое больше расстояния между центрами окружностей.
б) Найдите DE, если радиусы окружностей равны 5, расстояние между их центрами равно 18, а AC = 8.
4. В правильной треугольной пирамиде MABC с вершиной M высота равна 9, а боковые рёбра равны 15.
а) Докажите, что сечение этой пирамиды плоскостью, проходящей через середины сторон АВ и ВС параллельно прямой MB, является прямоугольником.
б) Найдите площадь этого сечения.

5. Решите неравенство: $\log_{\frac{1}{3}} (\log_2(x^2 - 9) - 2) \geq -1$.

9. ОРГАНИЗАЦИОННО-ПЕДАГОГИЧЕСКИЕ УСЛОВИЯ РЕАЛИЗАЦИИ ПРОГРАММЫ

Для реализации программы задействованы педагогические работники по соответствующим дисциплинам программы. Обеспечивается необходимый уровень компетенции педагогического состава в соответствии с Приказом Министерства здравоохранения и социального развития РФ от 26 августа 2010 г. N 761н «Об утверждении Единого квалификационного справочника должностей руководителей, специалистов и служащих, раздел «Квалификационные характеристики должностей работников образования»;

Организация, осуществляющая образовательную деятельность, реализующая дополнительные общеобразовательные программы – дополнительные общеразвивающие программы, укомплектована квалифицированными кадрами. Уровень квалификации работников организации, осуществляющей образовательную деятельность, реализующей дополнительные общеобразовательные программы – дополнительные общеразвивающие программы, соответствует квалификационным характеристикам по соответствующей должности.

Требования к квалификации Педагога дополнительного образования: высшее профессиональное образование или среднее профессиональное образование в области, соответствующей профилю кружка, секции, студии, клубного и иного детского объединения без предъявления требований к стажу работы, либо высшее профессиональное образование или среднее профессиональное образование и дополнительное профессиональное образование по направлению "Образование и педагогика" без предъявления требований к стажу работы.

Педагогические работники обязаны проходить в установленном законодательством Российской Федерации порядке обучение по дополнительным профессиональным программам по профилю педагогической деятельности не реже одного раза в три года и обучение и проверку знаний и навыков в области охраны труда.

Материально-технические условия реализации программы:

По адресу места нахождения организации (420015, Республика Татарстан, г Казань, ул.

Гоголя, д. 3А, этаж 3, помещ. 1019.) оборудованы необходимыми техническими средствами рабочие места преподавателей, административного и технического персонала, проведен высокоскоростной корпоративный интернет.

Требования к минимальному материально-техническому обеспечению.

Реализация программы требует наличия учебного кабинета, оборудованного:

- посадочными местами по количеству обучающихся (столы, стулья), оборудованные ноутбуками с установленным программным обеспечением;
- рабочим местом педагога, оборудованное ноутбуком с установленным программным обеспечением;
- комплект учебно-методической документации;
- комплект учебников (учебных пособий) по количеству обучающихся.

Функционирование электронной информационно-образовательной среды:

Реализация программы обеспечивается доступом каждого обучающегося к учебно-методическим материалам - текстовой, графической, аудио-, видеоинформации по программе через сеть «Интернет» в режиме 24 часа в сутки 7 дней в неделю без учета объемов потребляемого трафика за исключением перерывов для проведения необходимых ремонтных и профилактических работ при обеспечении совокупной доступности услуг посредством регистрации и предоставления индивидуальных логина и пароля обучающимся к образовательной платформе <https://umschool.net>.

Для установления подлинности личности (идентификации) обучающегося, всем обучающимся, зарегистрированным на образовательной платформе <https://umschool.net>, присваиваются уникальные имена – идентификаторы. Идентификатором обучающегося является логин пользователя, являющийся личным электронным почтовым адресом. Он привязан к ФИО обучающегося. Для аутентификации обучающегося используется атрибутивный идентификатор – уникальный пароль.

Условия освоения программы обучающимися:

При освоении учебного материала посредством электронной информационно-

образовательной среды организация доводит до поступающих информацию об обязанностях обучающихся при освоении программы использовать свой персональный компьютер/ноутбук с доступом к сети «Интернет» в соответствии с рекомендованными техническими параметрами:

- система – 2-ядерный процессор, 4 Гб доступной памяти;
- ОС – Microsoft Windows (32-bit or 64-bit), Apple Mac OS, Linux;
- веб-браузеры – Edge, Apple Safari, Google Chrome, Яндекс Браузер;
- наличие установленного флеш-плеера в веб браузере;
- скорость доступа к сети «Интернет» – не менее 750 кБит/сек;
- наличие звуковой карты;

10. МЕТОДИЧЕСКИЕ МАТЕРИАЛЫ

Методическое обеспечение программы включает:

- лекции в записи (видео), размещенные на образовательной платформе <https://umschool.net>;
- практические задания, оценочные материалы по промежуточной аттестации, размещенные на адаптивной образовательной платформе <https://umschool.net>;
- методические пособия для самостоятельной проработки тем программы, расположенные на адаптивной образовательной платформе.

11. ЛИТЕРАТУРА

Список рекомендуемой учебно-методической литературы:

- 1) Алимов Ш.А., Колягин Ю.М., Ткачева М.В. и другие. Математика: алгебра и начала математического анализа, геометрия. Алгебра и начала математического анализа, 10-11 класс. Акционерное общество "Издательство "Просвещение", 2024 г.
- 2) Мерзляк А.Г., Номировский Д.А., Поляков В.М.; под редакцией Подольского В.Е.. Математика. Геометрия; углубленное изучение, 11 класс. Акционерное общество "Издательство "Просвещение", 2024 г.