

Частное учреждение дополнительного образования
«Онлайн-школа подготовки к экзаменам «УМНАЯ ШКОЛА»

РАССМОТРЕНО
Педагогическим советом
ЧУ ДО «Онлайн-школа подготовки
к экзаменам «УМНАЯ ШКОЛА»
Протокол № 05/24
«26» апреля 2024 г.

УТВЕРЖДАЮ
Руководитель управления
ЧУ ДО «Онлайн-школа подготовки
к экзаменам «УМНАЯ ШКОЛА»
(приказ № 291/24 от 26.04.2024 г.).

Магосимьянова Д.Ф.



**ДОПОЛНИТЕЛЬНАЯ ОБЩЕОБРАЗОВАТЕЛЬНАЯ
(ОБЩЕРАЗВИВАЮЩАЯ) ПРОГРАММА
«ПРЕДБАННИК ПО ХИМИИ. №2»
(9 КЛАСС)**

Форма обучения: очная;
Уровень программы: базовый;
Возраст обучающихся: 14-16 лет;
Срок реализации: 7 дней; 70 академических часов (2024-2025 год)

Автор-составитель программы
Насыбуллина Гульшат Усмановна

г. Казань, 2025 г.

СОДЕРЖАНИЕ

1. ОБЩАЯ ХАРАКТЕРИСТИКА ПРОГРАММЫ _____	3
2. ЦЕЛИ И ЗАДАЧИ ПРОГРАММЫ _____	4
3. ПЛАНИРУЕМЫЕ РЕЗУЛЬТАТЫ ОБУЧЕНИЯ _____	6
4. УЧЕБНЫЙ ПЛАН _____	8
5. КАЛЕНДАРНЫЙ УЧЕБНЫЙ ГРАФИК НА 2024 -2025 ГГ. _____	10
6. РАБОЧИЕ ПРОГРАММЫ МОДУЛЕЙ _____	11
7. ФОРМЫ АТТЕСТАЦИИ _____	20
8. ОЦЕНОЧНЫЕ МАТЕРИАЛЫ _____	22
9. ОРГАНИЗАЦИОННО-ПЕДАГОГИЧЕСКИЕ УСЛОВИЯ РЕАЛИЗАЦИИ ПРОГРАММЫ _____	26
10. МЕТОДИЧЕСКИЕ МАТЕРИАЛЫ _____	28
11. ЛИТЕРАТУРА _____	28

1. ОБЩАЯ ХАРАКТЕРИСТИКА ПРОГРАММЫ

1.1 Назначение программы

Дополнительная общеобразовательная программа – дополнительная общеобразовательная (общеразвивающая) программа «Предбанник по химии. №2» (9 класс) направлена на удовлетворение образовательных потребностей обучающихся в плане подготовки к *Основному Государственному Экзамену (ОГЭ)* по химии. Программа предназначена для обучающихся 14-16 лет. Программа позволяет обучающимся целенаправленно использовать материалы программы и формат обучения как дополнительную подготовку к государственной итоговой аттестации в формате *Основного Государственного Экзамена (ОГЭ)* по предмету «Химия».

Актуальность. В современном обществе на передний план выдвигаются проблемы успешного поступления выпускников в высшие учебные заведения, поэтому дополнительная подготовка к государственной итоговой аттестации в формате *Основного Государственного Экзамена (ОГЭ)* по предмету «Химия» отвечает потребностям школьников и их родителей. Анализ детско-родительского спроса на аналогичные дополнительные образовательные программы в данном виде деятельности показал, что количество детей, воспользовавшихся дополнительной подготовкой к государственной итоговой аттестации в формате *Основного Государственного Экзамена (ОГЭ)* растёт с каждым годом. Данный курс позволит учащимся успешно подготовиться к государственной итоговой аттестации. Содержание курса опирается на знания, умения и навыки учащихся старших классов, сформированные в основной школе, а также предполагает детализацию теоретического материала, что позволит сформировать практические навыки для выполнения тестовых заданий на *Основном Государственном Экзамене (ОГЭ)*. Наряду с этим, курс дает выпускникам полное понимание *роли химии в современной естественно-научной картине мира, помогает использовать в повседневной жизни химические знания и умения для решения практических задач.*

1.2 Нормативные документы, регламентирующие разработку программы

- Федеральный закон Российской Федерации от 29 декабря 2012 года № 273 – ФЗ «Об образовании в Российской Федерации»;
- Приказ Министерства просвещения РФ от 27 июля 2022 г. N 629 «Об утверждении Порядка организации и осуществления образовательной деятельности по дополнительным общеобразовательным программам»;

- Постановление Главного государственного санитарного врача РФ от 28 сентября 2020 г. № 28 «Об утверждении санитарных правил СП 2.4.3648-20 "Санитарно-эпидемиологические требования к организациям воспитания и обучения, отдыха и оздоровления детей и молодежи»;
- Стратегия развития воспитания в Российской Федерации на период до 2025 года, утвержденной распоряжением Правительства РФ от 29 мая 2015 г. № 996-р;
- Распоряжение Правительства РФ от 31 марта 2022 г. № 678-р Об утверждении Концепции развития дополнительного образования детей до 2030 г. и плана мероприятий по ее реализации;
- Закон Республики Татарстан от 22 июля 2013 года № 68-ЗРТ «Об образовании» (в ред. Законов РТ от 23.07.2014 № 61-ЗРТ, от 16.03.2015 № 14-ЗРТ, от 08.10.2015 № 76-ЗРТ, от 06.07.2016 № 54-ЗРТ, от 17.11.2016 № 84-ЗРТ);
- Устав частного учреждения дополнительного образования «Онлайн-школа подготовки к экзаменам «УМНАЯ ШКОЛА».

2. ЦЕЛИ И ЗАДАЧИ ПРОГРАММЫ

2.1 Цель обучения по программе. Совершенствование приобретенных учащимися знаний, формирование ключевых химических компетенций и понимание роли и значения химии среди других наук о природе, развитие навыков логического мышления, расширение кругозора школьников, воспитание самостоятельности в работе, подготовка старшеклассников к выполнению заданий экзаменационной работы на более высоком качественном уровне, формирование устойчивых практических навыков выполнения тестовых заданий и типовых и комбинированных расчетных задач в рамках подготовки к *Основному Государственному Экзамену (ОГЭ)*.

2.2 Задачи курса:

Узнать:

- основы теоретической химии;
- предмет химии, место химии в естествознании, связь с другими естественными науками, значение в жизни общества;
- общие правила составления формул веществ и написания химических реакций;
- основные классы неорганических веществ, их свойства и взаимосвязь;
- классификации химических процессов;

- основные положения теории электролитической диссоциации;
- основные правила безопасной работы в школьной лаборатории;
- важнейшие химические понятия: вещество, химический элемент, атом, молекула, масса атомов и молекул, ион, радикал, аллотропия, нуклиды и изотопы, атомные орбитали, химическая связь, электроотрицательность, валентность, степень окисления, гибридизация орбиталей, пространственное строение молекул, моль, молярная масса, молярный объем, вещества молекулярного и немолекулярного строения, комплексные соединения, электролитическая диссоциация, кислотно-основные реакции в водных растворах, гидролиз, окисление и восстановление, электролиз, скорость химической реакции, тепловой эффект реакции, химическое равновесие, углеродный скелет, функциональная группа, гомология, структурная и пространственная изомерия;
- основные законы химии: закон сохранения массы веществ, периодический закон, закон постоянства состава, закон Авогадро;
- вещества и материалы, широко используемые в практике: основные металлы и сплавы, графит, кварц, стекло, цемент, минеральные удобрения, минеральные и органические кислоты, щелочи, аммиак;
- основные типы реакций в неорганической химии;

Научиться:

- оценивать возможность протекания химических реакций;
- применять периодический закон Д.И. Менделеева, таблицу растворимости и ряд активности металлов;
- определять степени окисления и применять данный навык к окислительно-восстановительным реакциям;
- рассчитывать массовую долю элемента в соединении;
- различать понятия валентность, степень окисления, заряд;
- проводить химические реакции под контролем учителя.
- называть изученные вещества по «тривиальной» и международной номенклатуре;
- характеризовать: s-, p- и d- элементы по их положению в периодической системе Д.И.Менделеева; общие химические свойства металлов, неметаллов, основных классов неорганических соединений;
- проводить расчеты по химическим формулам и уравнениям реакций;
- аргументировать собственное мнение на основе полученных химических знаний;
- оформлять ответы на задания второй части в соответствии с химическими нормами и в соответствии с требованиями к письменной экзаменационной работе;

Овладеть:

- основными химическими понятиями и дефинициями;
- химической компетенцией выпускников при выполнении части С экзаменационной работы.
- прочной базой умений по систематизации разнообразной химической информации.

2.3. Категория обучающихся: программа предназначена для учащихся 14-16 лет (*учащихся 9 класса*).

2.4. Нормативный срок освоения программы: 7 дней (70 академических часов).

2.5. Форма обучения: очная, с применением дистанционных образовательных технологий и электронного обучения.

2.6. Формы проведения занятий: групповая или индивидуальная работа; работа с авторскими заданиями для подготовки к экзамену, изучение содержания и применения общественных фактов в конкретных текстах, ответы на поставленные вопросы как результат самостоятельного решения предметных задач и анализа данных, решение тестов по типу экзамена в ограниченное время, написание ответов на задания второй части в соответствии с требованиями Основного Государственного Экзамена (ОГЭ).

3. ПЛАНИРУЕМЫЕ РЕЗУЛЬТАТЫ ОБУЧЕНИЯ

В результате изучения курса учащиеся должны

Знать:

- основы теоретической химии;
- предмет химии, место химии в естествознании, связь с другими естественными науками, значение в жизни общества;
- общие правила составления формул веществ и написания химических реакций;
- основные классы неорганических веществ, их свойства и взаимосвязь;
- классификации химических процессов;
- основные положения теории электролитической диссоциации;
- основные правила безопасной работы в школьной лаборатории;

- важнейшие химические понятия: вещество, химический элемент, атом, молекула, масса атомов и молекул, ион, радикал, аллотропия, нуклиды и изотопы, атомные орбитали, химическая связь, электроотрицательность, валентность, степень окисления, гибридизация орбиталей, пространственное строение молекул, моль, молярная масса, молярный объем, вещества молекулярного и немолекулярного строения, комплексные соединения, электролитическая диссоциация, кислотно-основные реакции в водных растворах, гидролиз, окисление и восстановление, электролиз, скорость химической реакции, тепловой эффект реакции, химическое равновесие, углеродный скелет, функциональная группа, гомология, структурная и пространственная изомерия;
- основные законы химии: закон сохранения массы веществ, периодический закон, закон постоянства состава, закон Авогадро;
- вещества и материалы, широко используемые в практике: основные металлы и сплавы, графит, кварц, стекло, цемент, минеральные удобрения, минеральные и органические кислоты, щелочи, аммиак;
- основные типы реакций в неорганической и органической химии;

Уметь:

- оценивать возможность протекания химических реакций;
- применять периодический закон Д.И. Менделеева, таблицу растворимости и ряд активности металлов;
- определять степени окисления и применять данный навык к окислительно-восстановительным реакциям;
- рассчитывать массовую долю элемента в соединении;
- различать понятия валентность, степень окисления, заряд;
- проводить химические реакции под контролем учителя.
- называть изученные вещества по «тривиальной» и международной номенклатуре;
- характеризовать: s-, p- и d- элементы по их положению в периодической системе Д.И.Менделеева; общие химические свойства металлов, неметаллов, основных классов неорганических соединений;
- проводить расчеты по химическим формулам и уравнениям реакций;
- аргументировать собственное мнение на основе полученных химических знаний;
- оформлять ответы на задания второй части в соответствии с химическими нормами и в соответствии с требованиями к письменной экзаменационной работе.

Владеть:

- основными химическими понятиями и дефинициями;
- химической компетенцией выпускников при выполнении части С экзаменационной работы.
- прочной базой умений по систематизации разнообразной химической информации;

4. УЧЕБНЫЙ ПЛАН

Освоение программы реализуется в следующих формах:

- теоретические занятия – самостоятельное изучение учебно-методического материала (конспект лекций), размещенного в модулях курса и просмотр видеозаписей лекций, расположенные на адаптивной образовательной платформе <https://umschool.net>;
- практические занятия – самостоятельная проработка методических материалов (конспекта лекций) и прохождение заданий в рабочих тетрадях, представленных на адаптивной образовательной платформе <https://umschool.net>;
- промежуточная (выполнение домашних задания).

Трудоемкость дисциплин программы определяется с учетом времени, затрачиваемого на просмотр лекций в записи, выполнение практических заданий, изучение учебно-методических материалов к программе, выполнение заданий по промежуточной аттестации. При определении трудоемкости также учитывается сложность осваиваемой темы, среднее количество времени, затрачиваемого обучающимся на освоение дисциплин исходя из количества символов в тексте и сложности заданных заданий.

Консультация обучающихся в формате вопрос-ответ проводится во внеучебное время за рамками расписания учебных занятий по предварительному согласованию с использованием средств коммуникаций.

№ пп	Наименование модулей	Общая труд-ть (ак. часы)	Формы организации занятий (с применением ЭО и ДОТ)		Форма проверки знаний/ак.ч
			Теорети ческие	Практи ческие	

			занятия (ак.ч)	занятия (ак.ч)	
1.	Общая химия	20	12	4	Тестирование/4
2.	Неорганическая химия: классы неорганических соединений	10	6	2	Тестирование/2
3.	Химия неметаллов	10	6	2	Тестирование/2
4.	1) Химия металлов 2) Качественные реакции	10	6	2	Тестирование/2
5.	Математика в химии	10	6	2	Тестирование/2
6.	1) Химия и жизнь 2) Эксперимент	10	6	2	Тестирование/2
Итого		70	42	14	14

5. КАЛЕНДАРНЫЙ УЧЕБНЫЙ ГРАФИК НА 2024-2025 гг.

№ пп	Наименование темы	Общая труд-ть (ак. часы)	Уровень освоения темы	Период обучения (количество дней)							
				1	2	3	4	5	6	7	
1.	День 1 Общая химия. Строение атома, таблица Менделеева	10	базовый	10							
2.	День 2 Общая химия. Химические реакции	10	базовый		10						
3.	День 3 Неорганическая химия. Классы неорганических соединений	10	базовый			10					
4.	День 4 Химия элементов. Неметаллы	10	базовый				10				
5.	День 5 Химия Металлов. Качественные реакции	10	базовый					10			
6.	День 6 Математика в химии	10	базовый							10	
7.	День 7 Химия и жизнь. Решение полного варианта	10	базовый								10
Итого		70	базовый	10	10	10	10	10	10	10	10

6. РАБОЧИЕ ПРОГРАММЫ МОДУЛЕЙ

6.1. РАБОЧАЯ ПРОГРАММА МОДУЛЯ №1 «ОБЩАЯ ХИМИЯ»

Учебно-тематическое планирование

№ пп	Наименование модулей дисциплин	Общая труд-ть (ак. часы)	Формы организации занятий (с применением ЭО и ДОТ)		Форма проверки знаний/ак.ч
			Теорети- ческие занятия (ак.ч)	Практи- ческие занятия (ак.ч)	
Модуль 1. Общая химия		20	12	4	Тестирование/4
1.	День 1 Общая химия. Строение атома, таблица Менделеева	10	6	2	Тестирование/2
2.	День 2 Общая химия. Химические реакции	10	6	2	Тестирование/2
Итого		20	12	4	4

Трудоемкость дисциплин модуля определяется с учетом времени, затрачиваемого на просмотр лекций в записи, выполнение практических заданий, изучение учебно-методических материалов к программе. При определении трудоемкости учитывается сложность осваиваемой темы, среднее количество времени, затрачиваемого обучающимся на освоение дисциплин исходя из количества символов в тексте и сложности практических заданий.

Урок 1. День 1 | Общая химия. Строение атома, таблица Менделеева

Длительность: 10 ак.ч.

Краткое содержание: на уроке разбираются следующие темы и задания: признаки химического вещества; признаки химического элемента; типы и способы решения №1; строение атома; типы и способы решения №2; периодический закон: изменение

свойств атомов, изменение свойств простых веществ; типы и способы решения №3; понятие “Химическая связь” и ее типы; типы и способы решения №5; понятие "Валентность"; понятие "Степень окисления"; типы и способы решения №4.

Теоретическая часть (трудоемкость – 6 ак.ч.): проводится в форме самостоятельного ознакомления с учебно-методическими материалами и видеолекцией, размещенными на адаптивной образовательной платформе <https://umschool.net>.

Практическая часть (трудоемкость – 2 ак.ч.): проводится в форме самостоятельного прохождения заданий в рабочей тетради, размещенной на адаптивной образовательной платформе <https://umschool.net>.

Промежуточная аттестация (трудоемкость – 2 ак.ч.): проводится в форме самостоятельного выполнения домашнего задания на адаптивной образовательной платформе <https://umschool.net>.

Критерии оценки знаний обучающихся при прохождении промежуточной аттестации: тестирование с максимальной оценкой 100 баллов.

Урок 2. День 2 | Общая химия. Химические реакции

Длительность: 10 ак.ч.

Краткое содержание: на уроке разбираются следующие темы и задания: общая классификация неорганических веществ: оксиды, основания и амфотерные гидроксиды, кислоты, соли. Типы и способы решения №7. Химические и физические явления. Химическая реакция, ее признаки. Классификации хим.реакций. Типы и способы решения №11. Понятие “Электролитическая диссоциация”. Типы и способы решения №13. Понятие и признаки протекания РИО. Составление сокращенного ионного уравнения. Типы и способы решения №14. Понятие "окислительно-восстановительная реакция". Процессы при протекании ОВР. Метод электронного баланса. Типы и способы решения №15 и №20.

Теоретическая часть (трудоемкость – 6 ак.ч.): проводится в форме самостоятельного ознакомления с учебно-методическими материалами и видеолекцией, размещенными на адаптивной образовательной платформе <https://umschool.net>.

Практическая часть (трудоемкость – 2 ак.ч.): проводится в форме самостоятельного прохождения заданий в рабочей тетради, размещенной на адаптивной образовательной платформе <https://umschool.net>.

Промежуточная аттестация (трудоемкость – 2 ак.ч.): проводится в форме самостоятельного выполнения домашнего задания на адаптивной образовательной платформе <https://umschool.net>.

Критерии оценки знаний обучающихся при прохождении промежуточной аттестации: тестирование с максимальной оценкой 100 баллов.

6.2. РАБОЧАЯ ПРОГРАММА МОДУЛЯ №2 «НЕОРГАНИЧЕСКАЯ ХИМИЯ: КЛАССЫ НЕОРГАНИЧЕСКИХ СОЕДИНЕНИЙ»

Учебно-тематическое планирование

№ пп	Наименование модулей дисциплин	Общая труд-ть (ак. часы)	Формы организации занятий (с применением ЭО и ДОТ)		Форма проверки знаний/ак.ч
			Теорети- ческие занятия (ак.ч)	Практи- ческие занятия (ак.ч)	
Модуль 2. Неорганическая химия: классы неорганических соединений		10	6	2	Тестирование/2
1.	День 3 Неорганическая химия. Классы неорганических соединений	10	6	2	Тестирование/2
Итого		10	6	2	2

Трудоемкость дисциплин модуля определяется с учетом времени, затрачиваемого на просмотр лекций в записи, выполнение практических заданий, изучение учебно-методических материалов к программе. При определении трудоемкости учитывается сложность осваиваемой темы, среднее количество времени, затрачиваемого обучающимся на освоение дисциплин исходя из количества символов в тексте и сложности практических заданий.

Урок 1. День 3 | Неорганическая химия. Классы неорганических соединений

Длительность: 10 ак.ч.

Краткое содержание: на уроке разбираются следующие темы и задания: основные оксиды: химические свойства; кислотные оксиды: химические свойства; химические свойства амфотерных оксидов; химические свойства оснований; химические свойства амфотерных гидроксидов; химические свойства кислот; химические свойства солей; гидролиз солей; отработка №8, №9, №10 и №21 на ОГЭ по химии;

Теоретическая часть (трудоемкость – 6 ак.ч.): проводится в форме самостоятельного ознакомления с учебно-методическими материалами и видеолекцией, размещенными на адаптивной образовательной платформе <https://umschool.net>.

Практическая часть (трудоемкость – 2 ак.ч.): проводится в форме самостоятельного прохождения заданий в рабочей тетради, размещенной на адаптивной образовательной платформе <https://umschool.net>.

Промежуточная аттестация (трудоемкость – 2 ак.ч.): проводится в форме самостоятельного выполнения домашнего задания на адаптивной образовательной платформе <https://umschool.net>.

Критерии оценки знаний обучающихся при прохождении промежуточной аттестации: тестирование с максимальной оценкой 100 баллов.

6.3. РАБОЧАЯ ПРОГРАММА МОДУЛЯ №3 «ХИМИЯ НЕМЕТАЛЛОВ»

Учебно-тематическое планирование

№ пп	Наименование модулей дисциплин	Общая труд-ть (ак. часы)	Формы организации занятий (с применением ЭО и ДОТ)		Форма проверки знаний/ак.ч
			Теорети ческие занятия (ак.ч)	Практи ческие занятия (ак.ч)	
		10	6	2	Тестирование/2

Модуль 3. Химия неметаллов					
1.	День 4 Химия элементов. Неметаллы	10	6	2	Тестирование/2
Итого		10	6	2	2

Трудоемкость дисциплин модуля определяется с учетом времени, затрачиваемого на просмотр лекций в записи, выполнение практических заданий, изучение учебно-методических материалов к программе. При определении трудоемкости учитывается сложность осваиваемой темы, среднее количество времени, затрачиваемого обучающимся на освоение дисциплин исходя из количества символов в тексте и сложности практических заданий.

Урок 1. День 4 | Химия элементов. Неметаллы

Длительность: 10 ак.ч.

Краткое содержание: на уроке разбираются следующие темы и задания: характеристика галогенов, как простых веществ; характеристика водорода, как простого вещества; химические свойства галогенов; химические свойства водорода; способы получения галогенов; характеристика галогеноводородов; химические свойства галогеноводородов; физические свойства кислорода; химические свойства кислорода; химические свойства пероксидов; физические свойства серы; химические свойства серы; физические свойства азота; химические свойства азота; химические свойства аммиака; несолеобразующие оксиды азота: характеристика и хим.свойства; кислотные оксиды азота: характеристика и хим.свойства; физические свойства фосфора; химические свойства фосфора; химические свойства углерода; физические свойства кремния; химические свойства кремния; отработка №8, №9, №10 и №21 на ОГЭ по химии.

Теоретическая часть (трудоемкость – 6 ак.ч.): проводится в форме самостоятельного ознакомления с учебно-методическими материалами и видеолекцией, размещенными на адаптивной образовательной платформе <https://umschool.net>.

Практическая часть (трудоемкость – 2 ак.ч.): проводится в форме самостоятельного прохождения заданий в рабочей тетради, размещенной на адаптивной образовательной платформе <https://umschool.net>.

Промежуточная аттестация (трудоемкость – 2 ак.ч.): проводится в форме самостоятельного выполнения домашнего задания на адаптивной образовательной платформе <https://umschool.net>.

Критерии оценки знаний обучающихся при прохождении промежуточной аттестации: тестирование с максимальной оценкой 100 баллов.

6.4. РАБОЧАЯ ПРОГРАММА МОДУЛЯ №4 «1) ХИМИЯ МЕТАЛЛОВ 2) КАЧЕСТВЕННЫЕ РЕАКЦИИ»

Учебно-тематическое планирование

№ пп	Наименование модулей дисциплин	Общая труд-ть (ак. часы)	Формы организации занятий (с применением ЭО и ДОТ)		Форма проверки знаний/ак.ч
			Теоретические занятия (ак.ч)	Практические занятия (ак.ч)	
Модуль 4. 1) Химия металлов 2) Качественные реакции		10	6	2	Тестирование/2
1.	День 5 Химия Металлов. Качественные реакции	10	6	2	Тестирование/2
Итого		10	6	2	2

Трудоемкость дисциплин модуля определяется с учетом времени, затрачиваемого на просмотр лекций в записи, выполнение практических заданий, изучение учебно-методических материалов к программе. При определении трудоемкости учитывается сложность осваиваемой темы, среднее количество времени, затрачиваемого обучающимся на освоение дисциплин исходя из количества символов в тексте и сложности практических заданий.

Урок 1. День 5 | Химия Металлов. Качественные реакции

Длительность: 10 ак.ч.

Краткое содержание: На уроке разбираются следующие темы и задания: общие химические свойства металлов; физические свойства алюминия; способ получения алюминия; химические свойства алюминия; физические свойства железа; способ получения железа; химические свойства железа; качественные реакции на ионы неорганических веществ; отработка №8, №9, №10, №12, №17 и №21 на ОГЭ по химии.

Теоретическая часть (трудоемкость – 6 ак.ч.): проводится в форме самостоятельного ознакомления с учебно-методическими материалами и видеолекцией, размещенными на адаптивной образовательной платформе <https://umschool.net>.

Практическая часть (трудоемкость – 2 ак.ч.): проводится в форме самостоятельного прохождения заданий в рабочей тетради, размещенной на адаптивной образовательной платформе <https://umschool.net>.

Промежуточная аттестация (трудоемкость – 2 ак.ч.): проводится в форме самостоятельного выполнения домашнего задания на адаптивной образовательной платформе <https://umschool.net>.

Критерии оценки знаний обучающихся при прохождении промежуточной аттестации: тестирование с максимальной оценкой 100 баллов.

6.5. РАБОЧАЯ ПРОГРАММА МОДУЛЯ №5 «МАТЕМАТИКА В ХИМИИ»

Учебно-тематическое планирование

№ пп	Наименование модулей дисциплин	Общая труд-ть (ак. часы)	Формы организации занятий (с применением ЭО и ДОТ)		Форма проверки знаний/ак.ч
			Теорети- ческие занятия (ак.ч)	Практи- ческие занятия (ак.ч)	
		10	6	2	Тестирование/2

Модуль 5. Математика в химии					
1.	День 6 Математика в химии	10	6	2	Тестирование/2
Итого		10	6	2	2

Трудоемкость дисциплин модуля определяется с учетом времени, затрачиваемого на просмотр лекций в записи, выполнение практических заданий, изучение учебно-методических материалов к программе. При определении трудоемкости учитывается сложность осваиваемой темы, среднее количество времени, затрачиваемого обучающимся на освоение дисциплин исходя из количества символов в тексте и сложности практических заданий.

Урок 1. День 6 | Математика в химии

Длительность: 10 ак.ч.

Краткое содержание: на уроке разбираются следующие темы и задания: формулы для решения задач на ОГЭ; способ решения и отработка №18; формулы для решения задания №19; способ решения и отработка №19; проведение расчетов на основе уравнения реакции; алгоритм решения задания №22; способ решения и отработка №22.

Теоретическая часть (трудоемкость – 6 ак.ч.): проводится в форме самостоятельного ознакомления с учебно-методическими материалами и видеолекцией, размещенными на адаптивной образовательной платформе <https://umschool.net>.

Практическая часть (трудоемкость – 2 ак.ч.): проводится в форме самостоятельного прохождения заданий в рабочей тетради, размещенной на адаптивной образовательной платформе <https://umschool.net>.

Промежуточная аттестация (трудоемкость – 2 ак.ч.): проводится в форме самостоятельного выполнения домашнего задания на адаптивной образовательной платформе <https://umschool.net>.

Критерии оценки знаний обучающихся при прохождении промежуточной аттестации: тестирование с максимальной оценкой 100 баллов.

**6.6. РАБОЧАЯ ПРОГРАММА МОДУЛЯ №6 «1) ХИМИЯ И ЖИЗНЬ 2)
ЭКСПЕРИМЕНТ»**

Учебно-тематическое планирование

№ пп	Наименование модулей дисциплин	Общая труд-ть (ак. часы)	Формы организации занятий (с применением ЭО и ДОТ)		Форма проверки знаний/ак.ч
			Теорети- ческие занятия (ак.ч)	Практи- ческие занятия (ак.ч)	
Модуль 6. 1) Химия и жизнь 2) Эксперимент		10	6	2	Тестирование/2
1.	День 7 Химия и жизнь. Решение полного варианта	10	6	2	Тестирование/2
Итого		10	6	2	2

Трудоемкость дисциплин модуля определяется с учетом времени, затрачиваемого на просмотр лекций в записи, выполнение практических заданий, изучение учебно-методических материалов к программе. При определении трудоемкости учитывается сложность осваиваемой темы, среднее количество времени, затрачиваемого обучающимся на освоение дисциплин исходя из количества символов в тексте и сложности практических заданий.

Урок 1. День 7 | Химия и жизнь. Решение полного варианта

Длительность: 10 ак.ч.

Краткое содержание: на уроке разбираются следующие темы и задания:
лабораторное оборудование; определение чистых веществ и смесей; способы
разделения смесей; способы собирания газов; правила работы в химической

лаборатории. Техника безопасности при работе с веществами; основные приемы работы в химической лаборатории; экологическая безопасность; человек и химическая промышленность; проведение реального эксперимента - задание №24; экспериментальная задача - задание №23.

Теоретическая часть (трудоемкость – 6 ак.ч.): проводится в форме самостоятельного ознакомления с учебно-методическими материалами и видеолекцией, размещенными на адаптивной образовательной платформе <https://umschool.net>.

Практическая часть (трудоемкость – 2 ак.ч.): проводится в форме самостоятельного прохождения заданий в рабочей тетради, размещенной на адаптивной образовательной платформе <https://umschool.net>.

Промежуточная аттестация (трудоемкость – 2 ак.ч.): проводится в форме самостоятельного выполнения домашнего задания на адаптивной образовательной платформе <https://umschool.net>.

Критерии оценки знаний обучающихся при прохождении промежуточной аттестации: тестирование с максимальной оценкой 100 баллов.

7. ФОРМЫ АТТЕСТАЦИИ

Формы аттестации

Аттестация по программе проводится поэтапно: текущий контроль, промежуточная и итоговая аттестация.

Оценка качества усвоения программного материала осуществляется путем:

– текущего контроля (учет посещаемости адаптивной образовательной платформы <https://umschool.net>, анализ активности обучающихся, выполнение практических заданий);

– промежуточной аттестации (выполнение домашних задания);

Итоговая аттестация по программе проводится в виде итогового тестирования.

Выдача обучающимся документов об обучении предусмотрена.

По итогам успешного освоения дополнительной общеобразовательной программы – дополнительной общеразвивающей программы обучающимся выдается Сертификат.

Критерии оценки знаний обучающихся

Оценка качества освоения дополнительной общеобразовательной программы – дополнительной общеразвивающей программы проводится по результатам промежуточной и итоговой аттестации.

Оценка качества освоения учебного материала в процессе промежуточной аттестации происходит в форме зачета.

Оценка качества освоения учебного материала в процессе промежуточной аттестации происходит в форме зачета.

Например:

Оценка	Критерии оценки
«Отлично»	Оценка «Отлично» выставляется учащемуся, если он твердо знает материал изученных тем программы, грамотно и по существу излагает его в ответе на вопросы педагога, правильно отвечает на тестовые вопросы (тесты), правильно применяет теоретические положения при решении практических вопросов, набирает от 31 баллов.
«Хорошо»	Оценка «Хорошо» выставляется учащемуся, если он с незначительными отклонениями знает материал изученных тем программы, грамотно и по существу излагает его в ответе на вопросы педагога, с минимальным количеством недочетов отвечает на тестовые вопросы (тесты), правильно применяет теоретические положения при решении практических вопросов, набирает 21–30 баллов.
«Удовлетворительно»	Оценка «Удовлетворительно» выставляется учащемуся, если он с значительными отклонениями знает материал изученных тем программы, изредка дает верные ответы на вопросы педагога, с значительным количеством недочетов отвечает на тестовые вопросы (тесты), не всегда правильно применяет теоретические положения при решении практических вопросов, набирает 10–20 баллов.
«Неудовлетворительно»	Оценка «Неудовлетворительно» выставляется учащемуся, который не знает значительной части программного учебного материала, допускает существенные ошибки, неуверенно, с большими затруднениями отвечает на вопросы педагога и решает тестовые

	вопросы (тесты) или не справляется с большинством из них самостоятельно, набирает 0–9 балл.
--	---

8. ОЦЕНОЧНЫЕ МАТЕРИАЛЫ

Примерный перечень тестовых заданий для проведения промежуточной аттестации по программе:

1. Какие два утверждения являются верными для характеристики серы и неверными для характеристики аргона?

- 1) Электроны в атоме расположены на трех электронных слоях.
- 2) Химический элемент образует летучее водородное соединение вида H_2E .
- 3) Элемент имеет заполненный внешний слой.
- 4) Химический элемент имеет валентных электронов
- 5) Соответствующее простое вещество при н. у. является газом.

Запиши номера выбранных ответов в порядке возрастания без знаков препинания.

2. В избыток серной кислоты прилили 208 г раствора хлорида бария с массовой долей 10%. Вычислите массу образовавшегося осадка (в граммах).

В ответе запишите уравнение реакции, о которой идет речь в условии задачи, и приведите все необходимые вычисления (указывайте единицы измерения искомых физических величин).

3. Расположите данные химические элементы:

- 1) С 2) Li 3) O
- в порядке уменьшения их электроотрицательности.

Запишите номера элементов в соответствующем порядке.

4. Фосфат магния — химическое соединение $Mg_3(PO_4)_2$, используется в качестве пищевой добавки как регулятор кислотности, препятствует слеживанию и комкованию сыпучих веществ.

Вычислите в процентах массовую долю кислорода в фосфате магния. Запишите число с точностью до целых.

5. Фосфат магния — химическое соединение $Mg_3(PO_4)_2$, используется в качестве пищевой добавки как регулятор кислотности, препятствует слеживанию и комкованию сыпучих веществ.

Для приготовления одной партии консервов необходимо 10 г фосфата магния. Какая масса (в граммах) кислорода содержится в порции фосфата магния для девяти партий консервов? Запишите число с точностью до целых.

Примеры вопросов с развернутым ответом для проведения промежуточной аттестации по программе:

1. Используя метод электронного баланса, расставьте коэффициенты в уравнении реакции, схема которой:



Определите окислитель и восстановитель.

2. Дан раствор хлорида алюминия, а также набор следующих реактивов: растворы пероксида водорода, гидроксида натрия, сульфата железа(II), фосфата калия, сульфата аммония.

Используя только реактивы из приведенного перечня, запишите молекулярные уравнения двух реакций, которые характеризуют химические свойства хлорида алюминия, и укажите признаки их протекания.

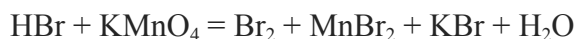
3. Дан раствор бромида бария, а также набор следующих реактивов: водные растворы нитрата калия, хлорида лития, нитрата серебра, сульфата калия и соляной кислоты.

Используя только реактивы из приведенного перечня, запишите молекулярные уравнения двух реакций, которые характеризуют химические свойства бромида бария, и укажите признаки их протекания (наличие/отсутствие запаха у газа, цвет осадка или раствора).

4. Найдите объем газа (при н. у.), который выделился при обработке избытка карбоната калия 365 г 10%-ного раствора соляной кислоты.

В ответе запишите уравнение реакции, о которой идет речь в условии задачи, и приведите все необходимые вычисления (указывайте единицы измерения искомых физических величин).

5. Используя метод электронного баланса, расставьте коэффициенты в уравнении реакции, схема которой:



Определите окислитель и восстановитель.

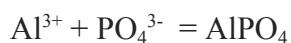
Примерный перечень тестовых заданий для проведения итоговой аттестации по программе:

1. Расположите химические элементы

1) фтор 2) литий 3) бериллий

в порядке усиления металлических свойств соответствующих им простых веществ. Запишите номера элементов в соответствующем порядке.

2. Выберите два исходных вещества, взаимодействию которых соответствует сокращенное ионное уравнение реакции:



1) $\text{Al}(\text{OH})_3$

2) AlCl_3

3) AlF_3

4) H_3PO_4

5) Li_3PO_4

6) Na_3PO_4

Запишите номера выбранных веществ в порядке возрастания.

3. Аммоний сернокислый (сульфат аммония) – химическое соединение $(\text{NH}_4)_2\text{SO}_4$, соль серной кислоты, используется в роли удобрения или весенней подкормки в сельском хозяйстве.

Вычислите в процентах массовую долю азота в сульфате аммония. Запишите ответ в процентах с точностью до целых.

4. Аммоний сернокислый (сульфат аммония) — химическое соединение $(\text{NH}_4)_2\text{SO}_4$, соль серной кислоты, используется в роли удобрения или весенней подкормки в сельском хозяйстве.

При подкормках овощных культур в почву вносится 2 г азота на 1 м². Вычислите, сколько граммов сульфата аммония надо внести на земельный участок площадью 30 м². Запишите число в килограммах с точностью до десятых.

5. Из предложенного перечня выберите два вещества, которые реагируют с оксидом магния:

1) Кислород

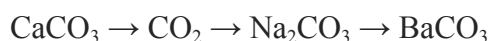
2) Соляная кислота

- 3) Оксид калия
- 4) Гидроксид натрия
- 5) Вода

Запишите номера выбранных вариантов ответа в порядке возрастания.

Примеры вопросов с развернутым ответом для проведения итоговой аттестации по программе:

1. Дана схема превращений:

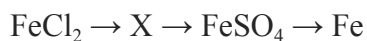


Напишите молекулярные уравнения реакций, с помощью которых можно осуществить указанные превращения. Для последнего превращения составьте сокращенное ионное уравнение реакции.

2. К избытку раствора сульфата лития добавили 49,2 г раствора фосфата натрия с массовой долей соли 10%. Вычислите массу осадка, образующегося в результате реакции.

В ответе запишите уравнение реакции, о которой идет речь в условии задачи, и приведите все необходимые вычисления (указывайте единицы измерения искомых физических величин).

3. Дана схема превращений:



Напишите молекулярные уравнения реакций, с помощью которых можно осуществить указанные превращения. Для первого превращения составьте сокращенное ионное уравнение реакции.

4. Дан раствор бромида цинка, а также набор следующих реактивов: водные растворы гидроксида калия, сульфата натрия, нитрата калия, нитрата серебра(I) и металлическая медь.

Используя только реактивы из приведенного перечня, запишите молекулярные уравнения двух реакций, которые характеризуют химические свойства бромида цинка, укажите признаки их протекания (наличие/отсутствие запаха у газа, цвет осадка или раствора).

5. Двойной суперфосфат — дигидрофосфат кальция ($\text{Ca}(\text{H}_2\text{PO}_4)_2$) — удобрение, необходимое при росте репродуктивных органов растений (цветы, плоды). Его вносят в почву во время цветения и плодоношения.

Вычислите в процентах массовую долю фосфора в двойном суперфосфате. Запишите число с точностью до десятых.

9. ОРГАНИЗАЦИОННО-ПЕДАГОГИЧЕСКИЕ УСЛОВИЯ РЕАЛИЗАЦИИ

ПРОГРАММЫ

Для реализации программы задействованы педагогические работники по соответствующим дисциплинам программы. Обеспечивается необходимый уровень компетенции педагогического состава в соответствии с Приказом Министерства здравоохранения и социального развития РФ от 26 августа 2010 г. N 761н «Об утверждении Единого квалификационного справочника должностей руководителей, специалистов и служащих, раздел «Квалификационные характеристики должностей работников образования»;

Организация, осуществляющая образовательную деятельность, реализующая дополнительные общеобразовательные программы – дополнительные общеразвивающие программы, укомплектована квалифицированными кадрами. Уровень квалификации работников организации, осуществляющей образовательную деятельность, реализующей дополнительные общеобразовательные программы – дополнительные общеразвивающие программы, соответствует квалификационным характеристикам по соответствующей должности.

Требования к квалификации Педагога дополнительного образования: высшее профессиональное образование или среднее профессиональное образование в области, соответствующей профилю кружка, секции, студии, клубного и иного детского объединения без предъявления требований к стажу работы, либо высшее профессиональное образование или среднее профессиональное образование и дополнительное профессиональное образование по направлению "Образование и педагогика" без предъявления требований к стажу работы.

Педагогические работники обязаны проходить в установленном законодательством Российской Федерации порядке обучение по дополнительным профессиональным программам по профилю педагогической деятельности не реже одного раза в три года и обучение и проверку знаний и навыков в области охраны труда.

Материально-технические условия реализации программы:

По адресу места нахождения организации (420015, Республика Татарстан, г Казань, ул.

Гоголя, д. 3А, этаж 3, помещ. 1019.) оборудованы необходимыми техническими средствами рабочие места преподавателей, административного и технического персонала, проведен высокоскоростной корпоративный интернет.

Требования к минимальному материально-техническому обеспечению.

Реализация программы требует наличия учебного кабинета, оборудованного:

- посадочными местами по количеству обучающихся (столы, стулья), оборудованные ноутбуками с установленным программным обеспечением;
- рабочим местом педагога, оборудованное ноутбуком с установленным программным обеспечением;
- комплект учебно-методической документации;
- комплект учебников (учебных пособий) по количеству обучающихся.

Функционирование электронной информационно-образовательной среды:

Реализация программы обеспечивается доступом каждого обучающегося к учебно-методическим материалам - текстовой, графической, аудио-, видеоинформации по программе через сеть «Интернет» в режиме 24 часа в сутки 7 дней в неделю без учета объемов потребляемого трафика за исключением перерывов для проведения необходимых ремонтных и профилактических работ при обеспечении совокупной доступности услуг посредством регистрации и предоставления индивидуальных логина и пароля обучающимся к образовательной платформе <https://umschool.net>.

Для установления подлинности личности (идентификации) обучающегося, всем обучающимся, зарегистрированным на образовательной платформе <https://umschool.net>, присваиваются уникальные имена – идентификаторы. Идентификатором обучающегося является логин пользователя, являющийся личным электронным почтовым адресом. Он привязан к ФИО обучающегося. Для аутентификации обучающегося используется атрибутивный идентификатор – уникальный пароль.

Условия освоения программы обучающимися:

При освоении учебного материала посредством электронной информационно-

образовательной среды организация доводит до поступающих информацию об обязанностях обучающихся при освоении программы использовать свой персональный компьютер/ноутбук с доступом к сети «Интернет» в соответствии с рекомендованными техническими параметрами:

- система – 2-ядерный процессор, 4 ГБ доступной памяти;
- ОС – Microsoft Windows (32-bit or 64-bit), Apple Mac OS, Linux;
- веб-браузеры – Edge, Apple Safari, Google Chrome, Яндекс Браузер;
- наличие установленного флеш-плеера в веб браузере;
- скорость доступа к сети «Интернет» – не менее 750 кБит/сек;
- наличие звуковой карты;

10. МЕТОДИЧЕСКИЕ МАТЕРИАЛЫ

Методическое обеспечение программы включает:

- лекции в записи (видео), размещенные на образовательной платформе <https://umschool.net>;
- практические задания, оценочные материалы по промежуточной аттестации, размещенные на адаптивной образовательной платформе <https://umschool.net>;
- методические пособия для самостоятельной проработки тем программы, расположенные на адаптивной образовательной платформе.

11. ЛИТЕРАТУРА

Список рекомендуемой учебно-методической литературы:

- 1) Габриелян О.С, Остроумов И.Г., Сладков С.А. Химия: 9-й класс: базовый уровень: учебник; 5-е издание, переработанное. Акционерное общество «Издательство «Просвещение», 2023 г.