

**Частное учреждение дополнительного образования**  
**«Онлайн-школа подготовки к экзаменам «УМНАЯ ШКОЛА»**

РАССМОТРЕНО  
Педагогическим советом  
ЧУ ДО «Онлайн-школа подготовки  
к экзаменам «УМНАЯ ШКОЛА»  
Протокол № 15/24  
«16» октября 2024 г.

УТВЕРЖДАЮ  
Руководитель управления  
ЧУ ДО «Онлайн-школа подготовки  
к экзаменам «УМНАЯ ШКОЛА»  
(приказ № 478/24 от 16.10.2024 г.).

Магосимьянова Д.Ф.



**ДОПОЛНИТЕЛЬНАЯ ОБЩЕОБРАЗОВАТЕЛЬНАЯ  
(ОБЩЕРАЗВИВАЮЩАЯ) ПРОГРАММА  
«ОСНОВНОЙ КУРС 2.0. ХИМИЯ №1»  
(9 КЛАСС)**

*Форма обучения:* очная;

*Уровень программы:* базовый;

*Возраст обучающихся:* 14-16 лет;

*Срок реализации:* 27 недель; 133 академических часа (2024-2025 год)

Автор-составитель программы  
Насыбуллина Гульшат Усмановна

г. Казань, 2024 г.

## СОДЕРЖАНИЕ

1. ОБЩАЯ ХАРАКТЕРИСТИКА ПРОГРАММЫ _____	3
2. ЦЕЛИ И ЗАДАЧИ ПРОГРАММЫ _____	4
3. ПЛАНИРУЕМЫЕ РЕЗУЛЬТАТЫ ОБУЧЕНИЯ _____	6
4. УЧЕБНЫЙ ПЛАН _____	8
5. КАЛЕНДАРНЫЙ УЧЕБНЫЙ ГРАФИК НА 2024 -2025 ГГ. _____	10
6. РАБОЧИЕ ПРОГРАММЫ МОДУЛЕЙ _____	21
7. ФОРМЫ АТТЕСТАЦИИ _____	68
8. ОЦЕНОЧНЫЕ МАТЕРИАЛЫ _____	69
9. ОРГАНИЗАЦИОННО-ПЕДАГОГИЧЕСКИЕ УСЛОВИЯ РЕАЛИЗАЦИИ ПРОГРАММЫ _____	73
10. МЕТОДИЧЕСКИЕ МАТЕРИАЛЫ _____	76
11. ЛИТЕРАТУРА _____	76

## 1. ОБЩАЯ ХАРАКТЕРИСТИКА ПРОГРАММЫ

### 1.1 Назначение программы

Дополнительная общеобразовательная программа – дополнительная общеобразовательная (общеразвивающая) программа «Основной курс 2.0. Химия №1» (9 класс) направлена на удовлетворение образовательных потребностей обучающихся в плане подготовки к *Основному Государственному Экзамену (ОГЭ)* по химии. Программа предназначена для обучающихся 14-16 лет. Программа позволяет обучающимся целенаправленно использовать материалы программы и формат обучения как дополнительную подготовку к государственной итоговой аттестации в формате *Основного Государственного Экзамена (ОГЭ)* по предмету «Химия».

**Актуальность.** В современном обществе на передний план выдвигаются проблемы успешного поступления выпускников в высшие учебные заведения, поэтому дополнительная подготовка к государственной итоговой аттестации в формате *Основного Государственного Экзамена (ОГЭ)* по предмету «Химия» отвечает потребностям школьников и их родителей. Анализ детско-родительского спроса на аналогичные дополнительные образовательные программы в данном виде деятельности показал, что количество детей, воспользовавшихся дополнительной подготовкой к государственной итоговой аттестации в формате *Основного Государственного Экзамена (ОГЭ)* растёт с каждым годом. Данный курс позволит учащимся успешно подготовиться к государственной итоговой аттестации. Содержание курса опирается на знания, умения и навыки учащихся старших классов, сформированные в основной школе, а также предполагает детализацию теоретического материала, что позволит сформировать практические навыки для выполнения тестовых заданий на *Основном Государственном Экзамене (ОГЭ)*. Наряду с этим, курс дает выпускникам полное понимание роли химии в современной естественно-научной картине мира, помогает использовать в повседневной жизни химические знания и умения для решения практических задач.

### 1.2 Нормативные документы, регламентирующие разработку программы

- Федеральный закон Российской Федерации от 29 декабря 2012 года № 273 – ФЗ «Об образовании в Российской Федерации»;
- Приказ Министерства просвещения РФ от 27 июля 2022 г. N 629 «Об утверждении Порядка организации и осуществления образовательной деятельности по дополнительным общеобразовательным программам»;

- Постановление Главного государственного санитарного врача РФ от 28 сентября 2020 г. № 28 «Об утверждении санитарных правил СП 2.4.3648-20 "Санитарно-эпидемиологические требования к организациям воспитания и обучения, отдыха и оздоровления детей и молодежи»;
- Стратегия развития воспитания в Российской Федерации на период до 2025 года, утвержденной распоряжением Правительства РФ от 29 мая 2015 г. № 996-р;
- Распоряжение Правительства РФ от 31 марта 2022 г. № 678-р Об утверждении Концепции развития дополнительного образования детей до 2030 г. и плана мероприятий по ее реализации;
- Закон Республики Татарстан от 22 июля 2013 года № 68-ЗРТ «Об образовании» (в ред. Законов РТ от 23.07.2014 № 61-ЗРТ, от 16.03.2015 № 14-ЗРТ, от 08.10.2015 № 76-ЗРТ, от 06.07.2016 № 54-ЗРТ, от 17.11.2016 № 84-ЗРТ);
- Устав частного учреждения дополнительного образования «Онлайн-школа подготовки к экзаменам «УМНАЯ ШКОЛА».

## **2. ЦЕЛИ И ЗАДАЧИ ПРОГРАММЫ**

**2.1 Цель обучения по программе.** Совершенствование приобретенных учащимися знаний, формирование ключевых химических компетенций и понимание роли и значения химии среди других наук о природе, развитие навыков логического мышления, расширение кругозора школьников, воспитание самостоятельности в работе, подготовка старшеклассников к выполнению заданий экзаменационной работы на более высоком качественном уровне, формирование устойчивых практических навыков выполнения тестовых заданий и типовых и комбинированных расчетных задач в рамках подготовки к *Основному Государственному Экзамену (ОГЭ)*.

### **2.2 Задачи курса:**

**Узнать:**

- основы теоретической химии;
- предмет химии, место химии в естествознании, связь с другими естественными науками, значение в жизни общества;
- общие правила составления формул веществ и написания химических реакций;
- основные классы неорганических веществ, их свойства и взаимосвязь;
- классификации химических процессов;

- основные положения теории электролитической диссоциации;
- основные правила безопасной работы в школьной лаборатории;
- важнейшие химические понятия: вещество, химический элемент, атом, молекула, масса атомов и молекул, ион, радикал, аллотропия, нуклиды и изотопы, атомные орбитали, химическая связь, электроотрицательность, валентность, степень окисления, гибридизация орбиталей, пространственное строение молекул, моль, молярная масса, молярный объем, вещества молекулярного и немолекулярного строения, комплексные соединения, электролитическая диссоциация, кислотно-основные реакции в водных растворах, гидролиз, окисление и восстановление, электролиз, скорость химической реакции, тепловой эффект реакции, химическое равновесие, углеродный скелет, функциональная группа, гомология, структурная и пространственная изомерия;
- основные законы химии: закон сохранения массы веществ, периодический закон, закон постоянства состава, закон Авогадро;
- вещества и материалы, широко используемые в практике: основные металлы и сплавы, графит, кварц, стекло, цемент, минеральные удобрения, минеральные и органические кислоты, щелочи, аммиак;
- основные типы реакций в неорганической химии;

### **Научиться:**

- оценивать возможность протекания химических реакций;
- применять периодический закон Д.И. Менделеева, таблицу растворимости и ряд активности металлов;
- определять степени окисления и применять данный навык к окислительно-восстановительным реакциям;
- рассчитывать массовую долю элемента в соединении;
- различать понятия валентность, степень окисления, заряд;
- проводить химические реакции под контролем учителя.
- называть изученные вещества по «тривиальной» и международной номенклатуре;
- характеризовать: s-, p- и d- элементы по их положению в периодической системе Д.И. Менделеева; общие химические свойства металлов, неметаллов, основных классов неорганических соединений;
- проводить расчеты по химическим формулам и уравнениям реакций;
- аргументировать собственное мнение на основе полученных химических знаний;
- оформлять ответы на задания второй части в соответствии с химическими нормами и в соответствии с требованиями к письменной экзаменационной работе;

**Овладеть:**

- основными химическими понятиями и дефинициями;
- химической компетенцией выпускников при выполнении части С экзаменационной работы.
- прочной базой умений по систематизации разнообразной химической информации.

**2.3. Категория обучающихся:** программа предназначена для учащихся 14-16 лет (*учащихся 9 класса*).

**2.4. Нормативный срок освоения программы:** 27 недель (133 академических часа).

**2.5. Форма обучения:** очная, с применением дистанционных образовательных технологий и электронного обучения.

**2.6. Формы проведения занятий:** групповая или индивидуальная работа; работа с авторскими заданиями для подготовки к экзамену, изучение содержания и применения общественных фактов в конкретных текстах, ответы на поставленные вопросы как результат самостоятельного решения предметных задач и анализа данных, решение тестов по типу экзамена в ограниченное время, написание ответов на задания второй части в соответствии с требованиями Основного Государственного Экзамена (ОГЭ).

### **3. ПЛАНИРУЕМЫЕ РЕЗУЛЬТАТЫ ОБУЧЕНИЯ**

В результате изучения курса учащиеся должны

**Знать:**

- основы теоретической химии;
- предмет химии, место химии в естествознании, связь с другими естественными науками, значение в жизни общества;
- общие правила составления формул веществ и написания химических реакций;
- основные классы неорганических веществ, их свойства и взаимосвязь;
- классификации химических процессов;
- основные положения теории электролитической диссоциации;
- основные правила безопасной работы в школьной лаборатории;

- важнейшие химические понятия: вещество, химический элемент, атом, молекула, масса атомов и молекул, ион, радикал, аллотропия, нуклиды и изотопы, атомные орбитали, химическая связь, электроотрицательность, валентность, степень окисления, гибридизация орбиталей, пространственное строение молекул, моль, молярная масса, молярный объем, вещества молекулярного и немолекулярного строения, комплексные соединения, электролитическая диссоциация, кислотно-основные реакции в водных растворах, гидролиз, окисление и восстановление, электролиз, скорость химической реакции, тепловой эффект реакции, химическое равновесие, углеродный скелет, функциональная группа, гомология, структурная и пространственная изомерия;
- основные законы химии: закон сохранения массы веществ, периодический закон, закон постоянства состава, закон Авогадро;
- вещества и материалы, широко используемые в практике: основные металлы и сплавы, графит, кварц, стекло, цемент, минеральные удобрения, минеральные и органические кислоты, щелочи, аммиак;
- основные типы реакций в неорганической и органической химии;

#### **Уметь:**

- оценивать возможность протекания химических реакций;
- применять периодический закон Д.И. Менделеева, таблицу растворимости и ряд активности металлов;
- определять степени окисления и применять данный навык к окислительно-восстановительным реакциям;
- рассчитывать массовую долю элемента в соединении;
- различать понятия валентность, степень окисления, заряд;
- проводить химические реакции под контролем учителя.
- называть изученные вещества по «тривиальной» и международной номенклатуре;
- характеризовать: s-, p- и d- элементы по их положению в периодической системе Д.И. Менделеева; общие химические свойства металлов, неметаллов, основных классов неорганических соединений;
- проводить расчеты по химическим формулам и уравнениям реакций;
- аргументировать собственное мнение на основе полученных химических знаний;
- оформлять ответы на задания второй части в соответствии с химическими нормами и в соответствии с требованиями к письменной экзаменационной работе.

#### **Владеть:**

- основными химическими понятиями и дефинициями;
- химической компетенцией выпускников при выполнении части С экзаменационной работы.
- прочной базой умений по систематизации разнообразной химической информации;

#### 4. УЧЕБНЫЙ ПЛАН

*Освоение программы реализуется в следующих формах:*

- теоретические занятия – самостоятельное изучение учебно-методического материала (конспект лекций), размещенного в модулях курса и просмотр видеозаписей лекций, расположенные на адаптивной образовательной платформе <https://umschool.net>;
- практические занятия – самостоятельная проработка методических материалов (конспекта лекций) и прохождение заданий в рабочих тетрадях, представленных на адаптивной образовательной платформе <https://umschool.net>;
- промежуточная (выполнение домашних задания).

Трудоемкость дисциплин программы определяется с учетом времени, затрачиваемого на просмотр лекций в записи, выполнение практических заданий, изучение учебно-методических материалов к программе, выполнение заданий по промежуточной аттестации. При определении трудоемкости также учитывается сложность осваиваемой темы, среднее количество времени, затрачиваемого обучающимся на освоение дисциплин исходя из количества символов в тексте и сложности заданных заданий.

Консультация обучающихся в формате вопрос-ответ проводится во внеучебное время за рамками расписания учебных занятий по предварительному согласованию с использованием средств коммуникаций.

№ пп	Наименование модулей	Общая труд-ть (ак. часы)	Формы организации занятий (с применением ЭО и ДОТ)		Форма проверки знаний/ак.ч
			Теорети ческие	Практи ческие	



			занятия (ак.ч)	занятия (ак.ч)	
1.	Как заниматься на Основном курсе?	0,3	0,3	—	—
2.	Общая химия	18,9	4,7	6,2	Тестирование/8
3.	Неорганическая химия	20,8	2,9	8,4	Тестирование/9,5
4.	Общие химические свойства	33,5	5,7	13,8	Тестирование/14
5.	Химические задачи	9,5	1,1	4,4	Тестирование/4
6.	Химия элементов	33,8	7,5	9,3	Тестирование/17
7.	Химия и жизнь	6,8	1,9	1,9	Тестирование/3
8.	Органическая химия	4,4	1	1,4	Тестирование/2
9.	Эффективная подготовка	5	—	3	Тестирование/2
Итого		133	25,1	48,4	59,5

**5. КАЛЕНДАРНЫЙ УЧЕБНЫЙ ГРАФИК НА 2024-2025 гг.**

№ пп	Наименование темы	Общая труд-ть (ак. часы)	Уровен ь освоени я темы	Период обучения (количество недель)																											
				1	2	3	4	5	6	7	8	9	10	11	12	13	14	15	16	17	18	19	20	21	22	23	24	25	26	27	28
1.	Как выжать максимум из основного курса?	0,3	базовый	0,3																											
2.	Введение в химию	2,2	базовый	2,2																											
3.	Строение атома. Электронные конфигурации	3	базовый	3																											
4.	Таблица Менделеева. Периодический закон	2	базовый		2																										
5.	Типы химической связи	2	базовый		2																										
6.	Практика   Таблица Менделеева и типы химической связи	2	базовый			2																									
7.	Степень окисления	1	базовый			1																									
8.	Валентность	1	базовый			1																									















Итого	133	базовый	5,5	4	6,7	3	7,5	3,5	4,8	5	4	7,2	3	7,5	6,8	5	4,7	7,8	5,6	5,5	5,3	3,2	2	3,9	3,3	2	4,8	6,4	5
-------	-----	---------	-----	---	-----	---	-----	-----	-----	---	---	-----	---	-----	-----	---	-----	-----	-----	-----	-----	-----	---	-----	-----	---	-----	-----	---

## 6. РАБОЧИЕ ПРОГРАММЫ МОДУЛЕЙ

### 6.1. РАБОЧАЯ ПРОГРАММА МОДУЛЯ №1 «КАК ЗАНИМАТЬСЯ НА ОСНОВНОМ КУРСЕ»

Учебно-тематическое планирование

№ пп	Наименование модулей дисциплин	Общая труд-ть (ак. часы)	Формы организации занятий (с применением ЭО и ДОТ)		Форма проверки знаний/ак.ч
			Теорети ческие занятия (ак.ч)	Практи ческие занятия (ак.ч)	
Модуль 1. Как заниматься на основном курсе		0,3	0,3	—	—
1.	Как выжать максимум из основного курса?	0,3	0,3	—	—
Итого		0,3	0,3	—	—

Трудоемкость дисциплин модуля определяется с учетом времени, затрачиваемого на просмотр лекций в записи, выполнение практических заданий, изучение учебно-методических материалов к программе. При определении трудоемкости учитывается сложность осваиваемой темы, среднее количество времени, затрачиваемого обучающимся на освоение дисциплин исходя из количества символов в тексте и сложности практических заданий.

#### Урок 1. Как выжать максимум из основного курса?

**Длительность:** 0,3 ак.ч.

**Краткое содержание:** знакомство ученика с содержанием курса.

**Теоретическая часть** (трудоемкость – 0,3 ак.ч.): проводится в форме самостоятельного

ознакомления с учебно-методическими материалами и видеолекцией, размещенными на адаптивной образовательной платформе <https://umschool.net>.

## 6.2. РАБОЧАЯ ПРОГРАММА МОДУЛЯ №2 «ОБЩАЯ ХИМИЯ»

### Учебно-тематическое планирование

№ пп	Наименование модулей дисциплин	Общая труд-ть (ак. часы)	Формы организации занятий (с применением ЭО и ДОТ)		Форма проверки знаний/ак.ч
			Теорети ческие занятия (ак.ч)	Практи ческие занятия (ак.ч)	
Модуль 2. Общая химия		18,9	4,7	6,2	Тестирование/8
1.	Введение в химию	2,2	1	0,2	Тестирование/1
2.	Строение атома. Электронные конфигурации	3	1,5	0,5	Тестирование/1
3.	Таблица Менделеева. Периодический закон	2	0,8	0,2	Тестирование/1
4.	Типы химической связи	2	0,8	0,2	Тестирование/1
5.	Практика   Таблица Менделеева и типы химической связи	2	—	1	Тестирование/1
6.	Степень окисления	1	0,3	0,2	Тестирование/0,5
7.	Валентность	1	0,3	0,2	Тестирование/0,5
8.	Практика   Валентность и степень окисления	2,7	—	1,7	Тестирование/1
9.	Практика   Задания 1-6 ОГЭ	3	—	2	Тестирование/1
Итого		18,9	4,7	6,2	8

Трудоемкость дисциплин модуля определяется с учетом времени, затрачиваемого на просмотр лекций в записи, выполнение практических заданий, изучение учебно-методических материалов к программе. При определении трудоемкости учитывается сложность осваиваемой темы, среднее количество времени, затрачиваемого обучающимся на освоение дисциплин исходя из количества символов в тексте и сложности практических заданий.

### **Урок 1. Введение в химию**

**Длительность:** 2,2 ак.ч.

**Краткое содержание:** введение в химию. Важнейшие химические понятия: вещество, химический элемент, атом, молекула. Простые и сложные вещества. Смеси.

Атомно-молекулярная теория. закон сохранения массы веществ. Периодический закон Д. И. Менделеева. Решение КИМ ОГЭ № 1.

**Теоретическая часть** (трудоемкость – 1 ак.ч.): проводится в форме самостоятельного ознакомления с учебно-методическими материалами и видеолекцией, размещенными на адаптивной образовательной платформе <https://umschool.net>.

**Практическая часть** (трудоемкость – 0,2 ак.ч.): проводится в форме самостоятельного прохождения заданий в рабочей тетради, размещенной на адаптивной образовательной платформе <https://umschool.net>.

**Промежуточная аттестация** (трудоемкость – 1 ак.ч.): проводится в форме самостоятельного выполнения домашнего задания на адаптивной образовательной платформе <https://umschool.net>.

Критерии оценки знаний обучающихся при прохождении промежуточной аттестации: тестирование с максимальной оценкой 100 баллов.

### **Урок 2. Строение атома. Электронные конфигурации**

**Длительность:** 3 ак.ч.

**Краткое содержание:** строение вещества. Строение атома на модели Бора. Протоны, нейтроны, электроны. Распределение электронов по энергетическим уровням атомов первых 20 химических элементов. Строение электронных оболочек. Атомная электронная орбиталь. Электронная конфигурация атома. Электронно-графическая схема. Принцип наименьшей энергии, правило Хунда и принцип Паули. Решение КИМ ОГЭ № 2.

**Теоретическая часть** (трудоемкость – 1,5 ак.ч.): проводится в форме самостоятельного ознакомления с учебно-методическими материалами и видеолекцией, размещенными на адаптивной образовательной платформе <https://umschool.net>.

**Практическая часть** (трудоемкость – 0,5 ак.ч.): проводится в форме самостоятельного прохождения заданий в рабочей тетради, размещенной на адаптивной образовательной платформе <https://umschool.net>.

**Промежуточная аттестация** (трудоемкость – 1 ак.ч.): проводится в форме самостоятельного выполнения домашнего задания на адаптивной образовательной платформе <https://umschool.net>.

Критерии оценки знаний обучающихся при прохождении промежуточной аттестации: тестирование с максимальной оценкой 100 баллов.

### **Урок 3. Таблица Менделеева. Периодический закон**

**Длительность:** 2 ак.ч.

**Краткое содержание:** периодический закон как основополагающий закон химии.

Физический смысл Периодического закона Д.И. Менделеева. Группы и периоды.

Граница разделения металлов и неметаллов. Причины и закономерности изменения свойств элементов и их соединений по периодам и группам.

**Теоретическая часть** (трудоемкость – 0,8 ак.ч.): проводится в форме самостоятельного ознакомления с учебно-методическими материалами и видеолекцией, размещенными на адаптивной образовательной платформе <https://umschool.net>.

**Практическая часть** (трудоемкость – 0,2 ак.ч.): проводится в форме самостоятельного прохождения заданий в рабочей тетради, размещенной на адаптивной образовательной платформе <https://umschool.net>.

**Промежуточная аттестация** (трудоемкость – 1 ак.ч.): проводится в форме самостоятельного выполнения домашнего задания на адаптивной образовательной платформе <https://umschool.net>.

Критерии оценки знаний обучающихся при прохождении промежуточной аттестации: тестирование с максимальной оценкой 100 баллов.

### **Урок 4. Типы химической связи**

**Длительность:** 2 ак.ч.

**Краткое содержание:** типы химической связи. Характеристика связей. Ковалентная связь, её разновидности и механизмы образования (обменный и донорно-акцепторный). Ионная связь. Металлическая связь.

**Теоретическая часть** (трудоемкость – 0,8 ак.ч.): проводится в форме самостоятельного ознакомления с учебно-методическими материалами и видеолекцией, размещенными на адаптивной образовательной платформе <https://umschool.net>.

**Практическая часть** (трудоемкость – 0,2 ак.ч.): проводится в форме самостоятельного прохождения заданий в рабочей тетради, размещенной на адаптивной образовательной платформе <https://umschool.net>.

**Промежуточная аттестация** (трудоемкость – 1 ак.ч.): проводится в форме самостоятельного выполнения домашнего задания на адаптивной образовательной платформе <https://umschool.net>.

Критерии оценки знаний обучающихся при прохождении промежуточной аттестации: тестирование с максимальной оценкой 100 баллов.

### **Урок 5. Практика | Таблица Менделеева и типы химической связи**

**Длительность:** 2 ак.ч.

**Краткое содержание:** закрепление материала по Периодическому закону и Периодической системе химических элементов Д. И. Менделеева и по химическим связям. Решение практических заданий, в том числе заданий КИМ ОГЭ № 3 и № 5.

**Практическая часть** (трудоемкость – 1 ак.ч.): проводится в форме самостоятельного прохождения заданий в рабочей тетради, размещенной на адаптивной образовательной платформе <https://umschool.net>.

**Промежуточная аттестация** (трудоемкость – 1 ак.ч.): проводится в форме самостоятельного выполнения домашнего задания на адаптивной образовательной платформе <https://umschool.net>.

Критерии оценки знаний обучающихся при прохождении промежуточной аттестации: тестирование с максимальной оценкой 100 баллов.

### **Урок 6. Степень окисления**

**Длительность:** 1 ак.ч.

**Краткое содержание:** степень окисления химических элементов. Правила определения высшей и низшей степени окисления для металлов и неметаллов. Особые случаи для

фтора, кислорода, водорода. Характерные степени окисления металлов и неметаллов в сложных соединениях. Связь с зарядом атома.

**Теоретическая часть** (трудоемкость – 0,3 ак.ч.): проводится в форме самостоятельного ознакомления с учебно-методическими материалами и видеолекцией, размещенными на адаптивной образовательной платформе <https://umschool.net>.

**Практическая часть** (трудоемкость – 0,2 ак.ч.): проводится в форме самостоятельного прохождения заданий в рабочей тетради, размещенной на адаптивной образовательной платформе <https://umschool.net>.

**Промежуточная аттестация** (трудоемкость – 0,5 ак.ч.): проводится в форме самостоятельного выполнения домашнего задания на адаптивной образовательной платформе <https://umschool.net>.

Критерии оценки знаний обучающихся при прохождении промежуточной аттестации: тестирование с максимальной оценкой 100 баллов.

## Урок 7. Валентность

**Длительность:** 1 ак.ч.

**Краткое содержание:** валентность химических элементов. Валентные электроны в основном и возбужденном состояниях атома. Высшая и низшая валентность. Закономерности изменения валентности по периодической системе. Промежуточная валентность. Валентные возможности кислорода, азота, фтора. Особые случаи образования высшей валентности кислорода и азота в соединениях с участием донорно-акцепторного механизма.

**Теоретическая часть** (трудоемкость – 0,3 ак.ч.): проводится в форме самостоятельного ознакомления с учебно-методическими материалами и видеолекцией, размещенными на адаптивной образовательной платформе <https://umschool.net>.

**Практическая часть** (трудоемкость – 0,2 ак.ч.): проводится в форме самостоятельного прохождения заданий в рабочей тетради, размещенной на адаптивной образовательной платформе <https://umschool.net>.

**Промежуточная аттестация** (трудоемкость – 0,5 ак.ч.): проводится в форме самостоятельного выполнения домашнего задания на адаптивной образовательной платформе <https://umschool.net>.

Критерии оценки знаний обучающихся при прохождении промежуточной аттестации: тестирование с максимальной оценкой 100 баллов.

## Урок 8. Практика | Валентность и степень окисления

**Длительность:** 2,7 ак.ч.

**Краткое содержание:** обобщение материала по темам «Валентность», «Степень окисления элементов». Решение типовых заданий КИМ ОГЭ № 4.

**Практическая часть** (трудоемкость – 1,7 ак.ч.): проводится в форме самостоятельного прохождения заданий в рабочей тетради, размещенной на адаптивной образовательной платформе <https://umschool.net>.

**Промежуточная аттестация** (трудоемкость – 1 ак.ч.): проводится в форме самостоятельного выполнения домашнего задания на адаптивной образовательной платформе <https://umschool.net>.

**Критерии оценки знаний обучающихся при прохождении промежуточной аттестации:** тестирование с максимальной оценкой 100 баллов.

## Урок 9. Практика | Задания 1-6 ОГЭ

**Длительность:** 3 ак.ч.

**Краткое содержание:** обобщение материала по темам «Валентность», «Степень окисления элементов». Решение типовых заданий КИМ ОГЭ № 4.

**Практическая часть** (трудоемкость – 2 ак.ч.): проводится в форме самостоятельного прохождения заданий в рабочей тетради, размещенной на адаптивной образовательной платформе <https://umschool.net>.

**Промежуточная аттестация** (трудоемкость – 1 ак.ч.): проводится в форме самостоятельного выполнения домашнего задания на адаптивной образовательной платформе <https://umschool.net>.

**Критерии оценки знаний обучающихся при прохождении промежуточной аттестации:** тестирование с максимальной оценкой 100 баллов.

### 6.3. РАБОЧАЯ ПРОГРАММА МОДУЛЯ №3 «НЕОРГАНИЧЕСКАЯ ХИМИЯ»

#### Учебно-тематическое планирование

№ пп	Наименование модулей дисциплин	Общая труд-ть (ак. часы)	Формы организации занятий (с применением ЭО и ДОТ)	Форма проверки знаний/ак.ч
------	--------------------------------	--------------------------	--	----------------------------



			Теорети- ческие занятия (ак.ч)	Практи- ческие занятия (ак.ч)	
Модуль 3. Неорганическая химия		20,8	2,9	8,4	Тестирование/9,5
1.	Бинарные соединения	1,1	0,4	0,2	Тестирование/0,5
2.	Основания, кислоты и амфотерные гидроксиды	1	0,3	0,2	Тестирование/0,5
3.	Соли	0,9	0,2	0,2	Тестирование/0,5
4.	Химические реакции	1,5	0,3	0,2	Тестирование/1
5.	Практика   Классификация химических веществ и химические реакции	3	—	2	Тестирование/1
6.	Электролитическая диссоциация	1,5	0,3	0,2	Тестирование/1
7.	Практика   Электролитическая диссоциация	2	—	1	Тестирование/1
8.	Реакции ионного обмена	1,8	0,6	0,2	Тестирование/1
9.	Практика   Реакции ионного обмена	3	—	2	Тестирование/1
10.	Окислительно-восстановительные реакции	2	0,8	0,2	Тестирование/1
11.	Практика   Окислительно-восстановительные реакции	3	—	2	Тестирование/1
Итого		20,8	2,9	8,4	9,5

Трудоемкость дисциплин модуля определяется с учетом времени, затрачиваемого на просмотр лекций в записи, выполнение практических заданий, изучение учебно-методических материалов к программе. При определении трудоемкости учитывается сложность осваиваемой темы, среднее количество времени,

затрачиваемого обучающимся на освоение дисциплин исходя из количества символов в тексте и сложности практических заданий.

### **Урок 1. Бинарные соединения**

**Длительность:** 1,1 ак.ч.

**Краткое содержание:** определение бинарных соединений. Оксиды и их классификация, номенклатура. Примеры кислотных, основных, амфотерных, несолеобразующих и смешанных оксидов. Сравнение кислотных и основных свойств оксидов. Гидриды. Характеристика летучих водородных соединений. Сравнение кислотных и основных свойств летучих водородных соединений.

**Теоретическая часть** (трудоемкость – 0,4 ак.ч.): проводится в форме самостоятельного ознакомления с учебно-методическими материалами и видеолекцией, размещенными на адаптивной образовательной платформе <https://umschool.net>.

**Практическая часть** (трудоемкость – 0,2 ак.ч.): проводится в форме самостоятельного прохождения заданий в рабочей тетради, размещенной на адаптивной образовательной платформе <https://umschool.net>.

**Промежуточная аттестация** (трудоемкость – 0,5 ак.ч.): проводится в форме самостоятельного выполнения домашнего задания на адаптивной образовательной платформе <https://umschool.net>.

Критерии оценки знаний обучающихся при прохождении промежуточной аттестации: тестирование с максимальной оценкой 100 баллов.

### **Урок 2. Основания, кислоты и амфотерные гидроксиды**

**Длительность:** 1 ак.ч.

**Краткое содержание:** определение «Гидроксид». Общая характеристика гидроксидов. Основания и кислоты. Амфотерные основания. Понятие «Амфотерность». Бескислородные кислоты. Номенклатура.

**Теоретическая часть** (трудоемкость – 0,3 ак.ч.): проводится в форме самостоятельного ознакомления с учебно-методическими материалами и видеолекцией, размещенными на адаптивной образовательной платформе <https://umschool.net>.

**Практическая часть** (трудоемкость – 0,2 ак.ч.): проводится в форме самостоятельного прохождения заданий в рабочей тетради, размещенной на адаптивной образовательной платформе <https://umschool.net>.

**Промежуточная аттестация** (трудоемкость – 0,5 ак.ч.): проводится в форме самостоятельного выполнения домашнего задания на адаптивной образовательной платформе <https://umschool.net>.

Критерии оценки знаний обучающихся при прохождении промежуточной аттестации: тестирование с максимальной оценкой 100 баллов.

### Урок 3. Соли

**Длительность:** 0,9 ак.ч.

**Краткое содержание:** определение «Соли». Классификация солей: средние, кислые, основные, двойные, смешанные и комплексные соли. Номенклатура солей.

**Теоретическая часть** (трудоемкость – 0,2 ак.ч.): проводится в форме самостоятельного ознакомления с учебно-методическими материалами и видеолекцией, размещенными на адаптивной образовательной платформе <https://umschool.net>.

**Практическая часть** (трудоемкость – 0,2 ак.ч.): проводится в форме самостоятельного прохождения заданий в рабочей тетради, размещенной на адаптивной образовательной платформе <https://umschool.net>.

**Промежуточная аттестация** (трудоемкость – 0,5 ак.ч.): проводится в форме самостоятельного выполнения домашнего задания на адаптивной образовательной платформе <https://umschool.net>.

Критерии оценки знаний обучающихся при прохождении промежуточной аттестации: тестирование с максимальной оценкой 100 баллов.

### Урок 4. Химические реакции

**Длительность:** 1,5 ак.ч.

**Краткое содержание:** физические и химические явления. Химические уравнения. Коэффициенты. Условия и признаки протекания химических реакций. Закон сохранения массы веществ. Классификация химических реакций по различным признакам: количеству и составу исходных и полученных веществ, изменению степеней окисления атомов химических элементов, поглощению или выделению энергии, по агрегатному состоянию.

**Теоретическая часть** (трудоемкость – 0,3 ак.ч.): проводится в форме самостоятельного ознакомления с учебно-методическими материалами и видеолекцией, размещенными на адаптивной образовательной платформе <https://umschool.net>.

**Практическая часть** (трудоемкость – 0,2 ак.ч.): проводится в форме самостоятельного прохождения заданий в рабочей тетради, размещенной на адаптивной образовательной платформе <https://umschool.net>.

**Промежуточная аттестация** (трудоемкость – 1 ак.ч.): проводится в форме самостоятельного выполнения домашнего задания на адаптивной образовательной платформе <https://umschool.net>.

Критерии оценки знаний обучающихся при прохождении промежуточной аттестации: тестирование с максимальной оценкой 100 баллов.

### **Урок 5. Практика | Классификация химических веществ и химические реакции**

**Длительность:** 3 ак.ч.

**Краткое содержание:** закрепление материала по теме «Химические реакции» и классификации неорганических веществ. Применение полученных знаний на решении практических задач. Решение КИМ ОГЭ № 11 и № 7.

**Практическая часть** (трудоемкость – 2 ак.ч.): проводится в форме самостоятельного прохождения заданий в рабочей тетради, размещенной на адаптивной образовательной платформе <https://umschool.net>.

**Промежуточная аттестация** (трудоемкость – 1 ак.ч.): проводится в форме самостоятельного выполнения домашнего задания на адаптивной образовательной платформе <https://umschool.net>.

Критерии оценки знаний обучающихся при прохождении промежуточной аттестации: тестирование с максимальной оценкой 100 баллов.

### **Урок 6. Электролитическая диссоциация**

**Длительность:** 1,5 ак.ч.

**Краткое содержание:** растворение как физико-химический процесс. Классификация электролитов: неэлектролиты, сильные и слабые электролиты. Диссоциация кислот, щелочей и солей. Ступенчатая диссоциация. Катионы и анионы. Знакомство с таблицей растворимости.

**Теоретическая часть** (трудоемкость – 0,3 ак.ч.): проводится в форме самостоятельного ознакомления с учебно-методическими материалами и видеолекцией, размещенными на адаптивной образовательной платформе <https://umschool.net>.

**Практическая часть** (трудоемкость – 0,2 ак.ч.): проводится в форме самостоятельного прохождения заданий в рабочей тетради, размещенной на адаптивной образовательной платформе <https://umschool.net>.

**Промежуточная аттестация** (трудоемкость – 1 ак.ч.): проводится в форме самостоятельного выполнения домашнего задания на адаптивной образовательной платформе <https://umschool.net>.

Критерии оценки знаний обучающихся при прохождении промежуточной аттестации: тестирование с максимальной оценкой 100 баллов.

### Урок 7. Практика | Электролитическая диссоциация

**Длительность:** 2 ак.ч.

**Краткое содержание:** определение количество моль ионов при электролитической диссоциации сложных веществ. Решение практических заданий КИМ ОГЭ № 13.

**Практическая часть** (трудоемкость – 1 ак.ч.): проводится в форме самостоятельного прохождения заданий в рабочей тетради, размещенной на адаптивной образовательной платформе <https://umschool.net>.

**Промежуточная аттестация** (трудоемкость – 1 ак.ч.): проводится в форме самостоятельного выполнения домашнего задания на адаптивной образовательной платформе <https://umschool.net>.

Критерии оценки знаний обучающихся при прохождении промежуточной аттестации: тестирование с максимальной оценкой 100 баллов.

### Урок 8. Реакции ионного обмена

**Длительность:** 1,8 ак.ч.

**Краткое содержание:** реакции ионного обмена в растворах электролитов. Условия протекания реакций ионного обмена. Правило Бертолле. Кислотно-основные взаимодействия в растворах. Полное и сокращённое ионные уравнения.

**Теоретическая часть** (трудоемкость – 0,6 ак.ч.): проводится в форме самостоятельного ознакомления с учебно-методическими материалами и видеолекцией, размещенными на адаптивной образовательной платформе <https://umschool.net>.

**Практическая часть** (трудоемкость – 0,2 ак.ч.): проводится в форме самостоятельного прохождения заданий в рабочей тетради, размещенной на адаптивной образовательной платформе <https://umschool.net>.

**Промежуточная аттестация** (трудоемкость – 1 ак.ч.): проводится в форме самостоятельного выполнения домашнего задания на адаптивной образовательной платформе <https://umschool.net>.

Критерии оценки знаний обучающихся при прохождении промежуточной аттестации: тестирование с максимальной оценкой 100 баллов.

### **Урок 9. Практика | Реакции ионного обмена**

**Длительность:** 3 ак.ч.

**Краткое содержание:** закрепление знаний по реакциям ионного обмена. Решение практических заданий на написание реакций ионного обмена, расстановку коэффициентов в уравнении, написание полного и сокращенного ионного уравнения. Решение КИМ ОГЭ № 14.

**Практическая часть** (трудоемкость – 2 ак.ч.): проводится в форме самостоятельного прохождения заданий в рабочей тетради, размещенной на адаптивной образовательной платформе <https://umschool.net>.

**Промежуточная аттестация** (трудоемкость – 1 ак.ч.): проводится в форме самостоятельного выполнения домашнего задания на адаптивной образовательной платформе <https://umschool.net>.

Критерии оценки знаний обучающихся при прохождении промежуточной аттестации: тестирование с максимальной оценкой 100 баллов.

### **Урок 10. Окислительно-восстановительные реакции**

**Длительность:** 2 ак.ч.

**Краткое содержание:** сущность окислительно-восстановительных реакций. Основные понятия: окисление, восстановление, окислитель, восстановитель. Межмолекулярные реакции. Внутримолекулярные реакции. Реакции диспропорционирования. Реакции конпропорционирования. Электронный баланс между окислителем и восстановителем. Решение КИМ ОГЭ № 11, 15.

**Теоретическая часть** (трудоемкость – 0,8 ак.ч.): проводится в форме самостоятельного ознакомления с учебно-методическими материалами и видеолекцией, размещенными на адаптивной образовательной платформе <https://umschool.net>.

**Практическая часть** (трудоемкость – 0,2 ак.ч.): проводится в форме самостоятельного прохождения заданий в рабочей тетради, размещенной на адаптивной образовательной платформе <https://umschool.net>.

**Промежуточная аттестация** (трудоемкость – 1 ак.ч.): проводится в форме самостоятельного выполнения домашнего задания на адаптивной образовательной платформе <https://umschool.net>.

Критерии оценки знаний обучающихся при прохождении промежуточной аттестации: тестирование с максимальной оценкой 100 баллов.

### **Урок 11. Практика | Окислительно-восстановительные реакции**

**Длительность:** 3 ак.ч.

**Краткое содержание:** применение полученных знаний по окислительно-восстановительным реакциям на решении заданий КИМ ОГЭ № 20. Расстановка коэффициентов в уравнении методом электронного баланса. Определение окислителя и восстановителя.

**Практическая часть** (трудоемкость – 2 ак.ч.): проводится в форме самостоятельного прохождения заданий в рабочей тетради, размещенной на адаптивной образовательной платформе <https://umschool.net>.

**Промежуточная аттестация** (трудоемкость – 1 ак.ч.): проводится в форме самостоятельного выполнения домашнего задания на адаптивной образовательной платформе <https://umschool.net>.

Критерии оценки знаний обучающихся при прохождении промежуточной аттестации: тестирование с максимальной оценкой 100 баллов.

## **6.4. РАБОЧАЯ ПРОГРАММА МОДУЛЯ №4 «ОБЩИЕ ХИМИЧЕСКИЕ СВОЙСТВА»**

### **Учебно-тематическое планирование**

<b>№ пп</b>	<b>Наименование модулей дисциплин</b>	<b>Общая труд-ть (ак. часы)</b>	<b>Формы организации занятий (с применением ЭО и ДОТ)</b>	<b>Форма проверки знаний/ак.ч</b>
-------------	---------------------------------------	---------------------------------	---	-----------------------------------

			Теорети ческие занятия (ак.ч)	Практи ческие занятия (ак.ч)	
Модуль 4. Общие химические свойства		34,5	6,7	13,8	Тестирование/14
1.	Характеристика и получение оксидов	2	0,8	0,2	Тестирование/1
2.	Основные оксиды	1	0,3	0,2	Тестирование/0,5
3.	Кислотные оксиды	1	0,3	0,2	Тестирование/0,5
4.	Амфотерные оксиды	1,3	0,6	0,2	Тестирование/0,5
5.	Несолеобразующие и смешанные оксиды	0,9	0,2	0,2	Тестирование/0,5
6.	Практика   Оксиды	3	—	2	Тестирование/1
7.	Основания	1	0,3	0,2	Тестирование/0,5
8.	Амфотерные гидроксиды	1	0,3	0,2	Тестирование/0,5
9.	Практика   Основания и амфотерные гидроксиды	3	—	2	Тестирование/1
10.	Общие свойства кислот	1,2	0,5	0,2	Тестирование/0,5
11.	Кислоты-окислители	1,3	0,6	0,2	Тестирование/0,5
12.	Практика   Кислоты	3	—	2	Тестирование/1
13.	Характеристика и получение солей	1	0,3	0,2	Тестирование/0,5
14.	Средние соли	1	0,3	0,2	Тестирование/0,5
15.	Кислые соли	1	0,3	0,2	Тестирование/0,5
16.	Комплексные соли	1	0,3	0,2	Тестирование/0,5
17.	Практика   Соли	3	—	2	Тестирование/1



18.	Качественные реакции и индикаторы	1,8	0,6	0,2	Тестирование/1
19.	Практика   Качественные реакции и индикаторы	2	—	1	Тестирование/1
20.	Практика   Генетические цепочки	3	—	2	Тестирование/1
Итого		33,5	5,7	13,8	14

Трудоемкость дисциплин модуля определяется с учетом времени, затрачиваемого на просмотр лекций в записи, выполнение практических заданий, изучение учебно-методических материалов к программе. При определении трудоемкости учитывается сложность осваиваемой темы, среднее количество времени, затрачиваемого обучающимся на освоение дисциплин исходя из количества символов в тексте и сложности практических заданий.

### Урок 1. Характеристика и получение оксидов

**Длительность:** 2 ак.ч.

**Краткое содержание:** определение оксидов. Общая характеристика оксидов, номенклатура. Отличие от пероксидов и надпероксидов. Тривиальные названия некоторых оксидов и их применение. Основные способы получения оксидов.

**Теоретическая часть** (трудоемкость – 0,8 ак.ч.): проводится в форме самостоятельного ознакомления с учебно-методическими материалами и видеолекцией, размещенными на адаптивной образовательной платформе <https://umschool.net>.

**Практическая часть** (трудоемкость – 0,2 ак.ч.): проводится в форме самостоятельного прохождения заданий в рабочей тетради, размещенной на адаптивной образовательной платформе <https://umschool.net>.

**Промежуточная аттестация** (трудоемкость – 1 ак.ч.): проводится в форме самостоятельного выполнения домашнего задания на адаптивной образовательной платформе <https://umschool.net>.

Критерии оценки знаний обучающихся при прохождении промежуточной аттестации: тестирование с максимальной оценкой 100 баллов.

### Урок 2. Основные оксиды

**Длительность:** 1 ак.ч.

**Краткое содержание:** определение основных оксидов. Примеры основных оксидов и соответствующие им основания. Оксиды щелочных и щелочноземельных металлов.

Агрегатные состояния и характерные особенности, некоторых основных оксидов.

Химические свойства основных оксидов.

**Теоретическая часть** (трудоемкость – 0,3 ак.ч.): проводится в форме самостоятельного ознакомления с учебно-методическими материалами и видеолекцией, размещенными на адаптивной образовательной платформе <https://umschool.net>.

**Практическая часть** (трудоемкость – 0,2 ак.ч.): проводится в форме самостоятельного прохождения заданий в рабочей тетради, размещенной на адаптивной образовательной платформе <https://umschool.net>.

**Промежуточная аттестация** (трудоемкость – 1 ак.ч.): проводится в форме самостоятельного выполнения домашнего задания на адаптивной образовательной платформе <https://umschool.net>.

Критерии оценки знаний обучающихся при прохождении промежуточной аттестации: тестирование с максимальной оценкой 100 баллов.

### **Урок 3. Кислотные оксиды**

**Длительность:** 1 ак.ч.

**Краткое содержание:** определение кислотных оксидов. Примеры кислотных оксидов и соответствующие им кислоты. Агрегатные состояния и характерные особенности некоторых кислотных оксидов. Химические свойства кислотных оксидов.

**Теоретическая часть** (трудоемкость – 0,5 ак.ч.): проводится в форме самостоятельного ознакомления с учебно-методическими материалами и видеолекцией, размещенными на адаптивной образовательной платформе <https://umschool.net>.

**Практическая часть** (трудоемкость – 0,2 ак.ч.): проводится в форме самостоятельного прохождения заданий в рабочей тетради, размещенной на адаптивной образовательной платформе <https://umschool.net>.

**Промежуточная аттестация** (трудоемкость – 1 ак.ч.): проводится в форме самостоятельного выполнения домашнего задания на адаптивной образовательной платформе <https://umschool.net>.

Критерии оценки знаний обучающихся при прохождении промежуточной аттестации: тестирование с максимальной оценкой 100 баллов.

#### Урок 4. Амфотерные оксиды

**Длительность:** 1,3 ак.ч.

**Краткое содержание:** определение амфотерных оксидов. Понятие «Амфотерность».

Примеры амфотерных оксидов и соответствующие им кислоты и основания.

Кислотные и основные свойства. Особенность свойств со щелочами в растворе и в расплаве.

**Теоретическая часть** (трудоемкость – 0,6 ак.ч.): проводится в форме самостоятельного ознакомления с учебно-методическими материалами и видеолекцией, размещенными на адаптивной образовательной платформе <https://umschool.net>.

**Практическая часть** (трудоемкость – 0,2 ак.ч.): проводится в форме самостоятельного прохождения заданий в рабочей тетради, размещенной на адаптивной образовательной платформе <https://umschool.net>.

**Промежуточная аттестация** (трудоемкость – 0,5 ак.ч.): проводится в форме самостоятельного выполнения домашнего задания на адаптивной образовательной платформе <https://umschool.net>.

Критерии оценки знаний обучающихся при прохождении промежуточной аттестации: тестирование с максимальной оценкой 100 баллов.

#### Урок 5. Несолеобразующие и смешанные оксиды

**Длительность:** 0,9 ак.ч.

**Краткое содержание:** определение несолеобразующих оксидов, примеры. Физические и химические свойства несолеобразующих оксидов. Определение смешанных оксидов. Железная окалина, физические свойства.

**Теоретическая часть** (трудоемкость – 0,2 ак.ч.): проводится в форме самостоятельного ознакомления с учебно-методическими материалами и видеолекцией, размещенными на адаптивной образовательной платформе <https://umschool.net>.

**Практическая часть** (трудоемкость – 0,2 ак.ч.): проводится в форме самостоятельного прохождения заданий в рабочей тетради, размещенной на адаптивной образовательной платформе <https://umschool.net>.

**Промежуточная аттестация** (трудоемкость – 0,5 ак.ч.): проводится в форме самостоятельного выполнения домашнего задания на адаптивной образовательной платформе <https://umschool.net>.

Критерии оценки знаний обучающихся при прохождении промежуточной аттестации: тестирование с максимальной оценкой 100 баллов.

## Урок 6. Практика | Оксиды

**Длительность:** 3 ак.ч.

**Краткое содержание:** закрепление материала по оксидам. Решение практических заданий на классификацию оксидов, химические свойства кислотных, основных, амфотерных, несолеобразующих оксидов. Решение КИМ ОГЭ № 7, 8, 9, 10.

**Практическая часть** (трудоемкость – 2 ак.ч.): проводится в форме самостоятельного прохождения заданий в рабочей тетради, размещенной на адаптивной образовательной платформе <https://umschool.net>.

**Промежуточная аттестация** (трудоемкость – 1 ак.ч.): проводится в форме самостоятельного выполнения домашнего задания на адаптивной образовательной платформе <https://umschool.net>.

Критерии оценки знаний обучающихся при прохождении промежуточной аттестации: тестирование с максимальной оценкой 100 баллов.

## Урок 7. Основания

**Длительность:** 1 ак.ч.

**Краткое содержание:** определение оснований. Классификация оснований, номенклатура. Физические свойства. Щёлочи. Применение щелочей. Тривиальные названия. Способы получения оснований. Химические свойства оснований.

**Теоретическая часть** (трудоемкость – 0,3 ак.ч.): проводится в форме самостоятельного ознакомления с учебно-методическими материалами и видеолекцией, размещенными на адаптивной образовательной платформе <https://umschool.net>.

**Практическая часть** (трудоемкость – 0,2 ак.ч.): проводится в форме самостоятельного прохождения заданий в рабочей тетради, размещенной на адаптивной образовательной платформе <https://umschool.net>.

**Промежуточная аттестация** (трудоемкость – 0,5 ак.ч.): проводится в форме самостоятельного выполнения домашнего задания на адаптивной образовательной платформе <https://umschool.net>.

Критерии оценки знаний обучающихся при прохождении промежуточной аттестации: тестирование с максимальной оценкой 100 баллов.

## Урок 8. Амфотерные гидроксиды

**Длительность:** 1 ак.ч.

**Краткое содержание:** амфотерные основания. Физические свойства. Понятие «Амфотерность». Химические свойства амфотерных оснований. Особенности реакций со щелочами в растворе и в расплаве.

**Теоретическая часть** (трудоемкость – 0,3 ак.ч.): проводится в форме самостоятельного ознакомления с учебно-методическими материалами и видеолекцией, размещенными на адаптивной образовательной платформе <https://umschool.net>.

**Практическая часть** (трудоемкость – 0,2 ак.ч.): проводится в форме самостоятельного прохождения заданий в рабочей тетради, размещенной на адаптивной образовательной платформе <https://umschool.net>.

**Промежуточная аттестация** (трудоемкость – 0,5 ак.ч.): проводится в форме самостоятельного выполнения домашнего задания на адаптивной образовательной платформе <https://umschool.net>.

Критерии оценки знаний обучающихся при прохождении промежуточной аттестации: тестирование с максимальной оценкой 100 баллов.

### **Урок 9. Практика | Основания и амфотерные гидроксиды**

**Длительность:** 3 ак.ч.

**Краткое содержание:** закрепление материала по основаниям. Решение практических заданий КИМ ОГЭ № 7, 9, 10.

**Практическая часть** (трудоемкость – 2 ак.ч.): проводится в форме самостоятельного прохождения заданий в рабочей тетради, размещенной на адаптивной образовательной платформе <https://umschool.net>.

**Промежуточная аттестация** (трудоемкость – 1 ак.ч.): проводится в форме самостоятельного выполнения домашнего задания на адаптивной образовательной платформе <https://umschool.net>.

Критерии оценки знаний обучающихся при прохождении промежуточной аттестации: тестирование с максимальной оценкой 100 баллов.

### **Урок 10. Общие свойства кислот**

**Длительность:** 1,2 ак.ч.

**Краткое содержание:**

определение кислот. Классификация кислот, номенклатура. Сильные и слабые кислоты, их названия. Физические свойства. Общие свойства кислот, общие способы получения.

Галогеноводороды и их получение. Кислородсодержащие кислоты хлора. Применение кислот.

**Теоретическая часть** (трудоемкость – 0,5 ак.ч.): проводится в форме самостоятельного ознакомления с учебно-методическими материалами и видеолекцией, размещенными на адаптивной образовательной платформе <https://umschool.net>.

**Практическая часть** (трудоемкость – 0,2 ак.ч.): проводится в форме самостоятельного прохождения заданий в рабочей тетради, размещенной на адаптивной образовательной платформе <https://umschool.net>.

**Промежуточная аттестация** (трудоемкость – 0,5 ак.ч.): проводится в форме самостоятельного выполнения домашнего задания на адаптивной образовательной платформе <https://umschool.net>.

Критерии оценки знаний обучающихся при прохождении промежуточной аттестации: тестирование с максимальной оценкой 100 баллов.

### **Урок 11. Кислоты-окислители**

**Длительность:** 1,3 ак.ч.

**Краткое содержание:** особые свойства азотной кислоты и концентрированной серной. Взаимодействие с металлами. Продукты окисления. Пассивация на холоду с некоторыми металлами. Техника безопасности при работе с концентрированными кислотами. Правила разбавления концентрированных кислот.

**Теоретическая часть** (трудоемкость – 0,6 ак.ч.): проводится в форме самостоятельного ознакомления с учебно-методическими материалами и видеолекцией, размещенными на адаптивной образовательной платформе <https://umschool.net>.

**Практическая часть** (трудоемкость – 0,2 ак.ч.): проводится в форме самостоятельного прохождения заданий в рабочей тетради, размещенной на адаптивной образовательной платформе <https://umschool.net>.

**Промежуточная аттестация** (трудоемкость – 0,5 ак.ч.): проводится в форме самостоятельного выполнения домашнего задания на адаптивной образовательной платформе <https://umschool.net>.

Критерии оценки знаний обучающихся при прохождении промежуточной аттестации: тестирование с максимальной оценкой 100 баллов.

### **Урок 12. Практика | Кислоты**

**Длительность:** 3 ак.ч.

**Краткое содержание:** закрепление материала по кислотам. Решение практических заданий КИМ ОГЭ № 7, 9, 10.

**Практическая часть** (трудоемкость – 2 ак.ч.): проводится в форме самостоятельного прохождения заданий в рабочей тетради, размещенной на адаптивной образовательной платформе <https://umschool.net>.

**Промежуточная аттестация** (трудоемкость – 1 ак.ч.): проводится в форме самостоятельного выполнения домашнего задания на адаптивной образовательной платформе <https://umschool.net>.

Критерии оценки знаний обучающихся при прохождении промежуточной аттестации: тестирование с максимальной оценкой 100 баллов.

### **Урок 13. Характеристика и получение солей**

**Длительность:** 1 ак.ч.

**Краткое содержание:** общая характеристика солей. Классификация солей.

Систематическая номенклатура солей. Тривиальные названия некоторых солей.

Нахождение в природе. Минералы. Получение средних, кислых, комплексных солей.

Применение солей.

**Теоретическая часть** (трудоемкость – 0,3 ак.ч.): проводится в форме самостоятельного ознакомления с учебно-методическими материалами и видеолекцией, размещенными на адаптивной образовательной платформе <https://umschool.net>.

**Практическая часть** (трудоемкость – 0,2 ак.ч.): проводится в форме самостоятельного прохождения заданий в рабочей тетради, размещенной на адаптивной образовательной платформе <https://umschool.net>.

**Промежуточная аттестация** (трудоемкость – 0,5 ак.ч.): проводится в форме самостоятельного выполнения домашнего задания на адаптивной образовательной платформе <https://umschool.net>.

Критерии оценки знаний обучающихся при прохождении промежуточной аттестации: тестирование с максимальной оценкой 100 баллов.

### **Урок 14. Средние соли**

**Длительность:** 1 ак.ч.

**Краткое содержание:** определение средних солей, общая характеристика, классификация, номенклатура. Тривиальные названия некоторых солей. Нахождение в

природе. Общие свойства солей. Признаки качественных реакций с образованием солей. Разложение солей (нитратов и карбонатов).

**Теоретическая часть** (трудоемкость – 0,3 ак.ч.): проводится в форме самостоятельного ознакомления с учебно-методическими материалами и видеолекцией, размещенными на адаптивной образовательной платформе <https://umschool.net>.

**Практическая часть** (трудоемкость – 0,2 ак.ч.): проводится в форме самостоятельного прохождения заданий в рабочей тетради, размещенной на адаптивной образовательной платформе <https://umschool.net>.

**Промежуточная аттестация** (трудоемкость – 0,5 ак.ч.): проводится в форме самостоятельного выполнения домашнего задания на адаптивной образовательной платформе <https://umschool.net>.

Критерии оценки знаний обучающихся при прохождении промежуточной аттестации: тестирование с максимальной оценкой 100 баллов.

### **Урок 15. Кислые соли**

**Длительность:** 1 ак.ч.

**Краткое содержание:** определение кислых солей, номенклатура. Химические свойства и получение кислых солей.

**Теоретическая часть** (трудоемкость – 0,3 ак.ч.): проводится в форме самостоятельного ознакомления с учебно-методическими материалами и видеолекцией, размещенными на адаптивной образовательной платформе <https://umschool.net>.

**Практическая часть** (трудоемкость – 0,2 ак.ч.): проводится в форме самостоятельного прохождения заданий в рабочей тетради, размещенной на адаптивной образовательной платформе <https://umschool.net>.

**Промежуточная аттестация** (трудоемкость – 0,5 ак.ч.): проводится в форме самостоятельного выполнения домашнего задания на адаптивной образовательной платформе <https://umschool.net>.

Критерии оценки знаний обучающихся при прохождении промежуточной аттестации: тестирование с максимальной оценкой 100 баллов.

### **Урок 16. Комплексные соли**



**Длительность:** 1 ак.ч.

**Краткое содержание:** общая характеристика комплексных солей, их состав.

Комплексные соединения алюминия, цинка, бериллия. Номенклатура. Химические свойства комплексных солей.

**Теоретическая часть** (трудоемкость – 0,3 ак.ч.): проводится в форме самостоятельного ознакомления с учебно-методическими материалами и видеолекцией, размещенными на адаптивной образовательной платформе <https://umschool.net>.

**Практическая часть** (трудоемкость – 0,2 ак.ч.): проводится в форме самостоятельного прохождения заданий в рабочей тетради, размещенной на адаптивной образовательной платформе <https://umschool.net>.

**Промежуточная аттестация** (трудоемкость – 0,5 ак.ч.): проводится в форме самостоятельного выполнения домашнего задания на адаптивной образовательной платформе <https://umschool.net>.

Критерии оценки знаний обучающихся при прохождении промежуточной аттестации: тестирование с максимальной оценкой 100 баллов.

## Урок 17. Практика | Соли

**Длительность:** 3 ак.ч.

**Краткое содержание:** обобщение материала по солям. Закрепление теоретической части на решении практических заданий КИМ ОГЭ № 7, 9, 10, 12.

**Практическая часть** (трудоемкость – 2 ак.ч.): проводится в форме самостоятельного прохождения заданий в рабочей тетради, размещенной на адаптивной образовательной платформе <https://umschool.net>.

**Промежуточная аттестация** (трудоемкость – 1 ак.ч.): проводится в форме самостоятельного выполнения домашнего задания на адаптивной образовательной платформе <https://umschool.net>.

Критерии оценки знаний обучающихся при прохождении промежуточной аттестации: тестирование с максимальной оценкой 100 баллов.

## Урок 18. Качественные реакции и индикаторы

**Длительность:** 1,8 ак.ч.

**Краткое содержание:** понятие «качественные реакции». Качественные реакции на катионы и анионы в растворе (хлорид-, сульфат-, карбонат-, фосфат-, гидроксид-ионы;

ионы аммония, бария, серебра, кальция, меди и железа). Индикаторы и их изменение окраски в разных средах. Качественные реакции на газообразные вещества (кислород, водород, углекислый газ, аммиак). Применение в аналитической химии.

**Теоретическая часть** (трудоемкость – 0,6 ак.ч.): проводится в форме самостоятельного ознакомления с учебно-методическими материалами и видеолекцией, размещенными на адаптивной образовательной платформе <https://umschool.net>.

**Практическая часть** (трудоемкость – 0,2 ак.ч.): проводится в форме самостоятельного прохождения заданий в рабочей тетради, размещенной на адаптивной образовательной платформе <https://umschool.net>.

**Промежуточная аттестация** (трудоемкость – 1 ак.ч.): проводится в форме самостоятельного выполнения домашнего задания на адаптивной образовательной платформе <https://umschool.net>.

Критерии оценки знаний обучающихся при прохождении промежуточной аттестации: тестирование с максимальной оценкой 100 баллов.

### **Урок 19. Практика | Качественные реакции и индикаторы**

**Длительность:** 2 ак.ч.

**Краткое содержание:** закрепление теоретических знаний по теме «Качественные реакции» и решение практических заданий КИМ ОГЭ № 12, 17.

**Практическая часть** (трудоемкость – 1 ак.ч.): проводится в форме самостоятельного прохождения заданий в рабочей тетради, размещенной на адаптивной образовательной платформе <https://umschool.net>.

**Промежуточная аттестация** (трудоемкость – 1 ак.ч.): проводится в форме самостоятельного выполнения домашнего задания на адаптивной образовательной платформе <https://umschool.net>.

Критерии оценки знаний обучающихся при прохождении промежуточной аттестации: тестирование с максимальной оценкой 100 баллов.

### **Урок 20. Практика | Генетические цепочки**

**Длительность:** 3 ак.ч.

**Краткое содержание:** понятие «генетическая связь» в химии. Решение цепочек превращений, подтверждающих взаимосвязь между классами неорганических соединений. Решение КИМ ОГЭ № 21.

**Практическая часть** (трудоемкость – 2 ак.ч.): проводится в форме самостоятельного прохождения заданий в рабочей тетради, размещенной на адаптивной образовательной платформе <https://umschool.net>.

**Промежуточная аттестация** (трудоемкость – 1 ак.ч.): проводится в форме самостоятельного выполнения домашнего задания на адаптивной образовательной платформе <https://umschool.net>.

Критерии оценки знаний обучающихся при прохождении промежуточной аттестации: тестирование с максимальной оценкой 100 баллов.

## 6.5. РАБОЧАЯ ПРОГРАММА МОДУЛЯ №5 «ХИМИЧЕСКИЕ ЗАДАЧИ»

### Учебно-тематическое планирование

№ пп	Наименование модулей дисциплин	Общая труд-ть (ак. часы)	Формы организации занятий (с применением ЭО и ДОТ)		Форма проверки знаний/ак.ч
			Теорети ческие занятия (ак.ч)	Практи ческие занятия (ак.ч)	
Модуль 5. Химические задачи		9,5	1,1	4,4	Тестирование/4
1.	Задачи на массовую долю	1,7	0,5	0,2	Тестирование/1
2.	Практика   Задачи на массовую долю	3	—	2	Тестирование/1
3.	Задачи на расчет реакции	1,8	0,6	0,2	Тестирование/1
4.	Практика   Задачи на расчет реакции	3	—	2	Тестирование/1
Итого		9,5	1,1	4,4	4

Трудоемкость дисциплин модуля определяется с учетом времени, затрачиваемого на просмотр лекций в записи, выполнение практических заданий,

изучение учебно-методических материалов к программе. При определении трудоемкости учитывается сложность осваиваемой темы, среднее количество времени, затрачиваемого обучающимся на освоение дисциплин исходя из количества символов в тексте и сложности практических заданий.

### **Урок 1. Задачи на массовую долю**

**Длительность:** 1,7 ак.ч.

**Краткое содержание:** определение «массовая доля». Нахождение массовой доли элемента в сложном веществе. Относительная атомная масса, молекулярная масса. Решение КИМ ОГЭ № 18. Нахождение массовой доли растворенного вещества в растворе.

**Теоретическая часть** (трудоемкость – 0,5 ак.ч.): проводится в форме самостоятельного ознакомления с учебно-методическими материалами и видеолекцией, размещенными на адаптивной образовательной платформе <https://umschool.net>.

**Практическая часть** (трудоемкость – 0,2 ак.ч.): проводится в форме самостоятельного прохождения заданий в рабочей тетради, размещенной на адаптивной образовательной платформе <https://umschool.net>.

**Промежуточная аттестация** (трудоемкость – 1 ак.ч.): проводится в форме самостоятельного выполнения домашнего задания на адаптивной образовательной платформе <https://umschool.net>.

Критерии оценки знаний обучающихся при прохождении промежуточной аттестации: тестирование с максимальной оценкой 100 баллов.

### **Урок 2. Практика | Задачи на массовую долю**

**Длительность:** 3 ак.ч.

**Краткое содержание:** закрепление задач на определение массовой доли элемента в сложном веществе. Проблемы безопасного использования веществ и химических реакций в повседневной жизни. Решение практических заданий КИМ ОГЭ № 19.

**Практическая часть** (трудоемкость – 2 ак.ч.): проводится в форме самостоятельного прохождения заданий в рабочей тетради, размещенной на адаптивной образовательной платформе <https://umschool.net>.

**Промежуточная аттестация** (трудоемкость – 1 ак.ч.): проводится в форме самостоятельного выполнения домашнего задания на адаптивной образовательной платформе <https://umschool.net>.

Критерии оценки знаний обучающихся при прохождении промежуточной аттестации: тестирование с максимальной оценкой 100 баллов.

### **Урок 3. Задачи на расчет реакции**

**Длительность:** 1,8 ак.ч.

**Краткое содержание:** определение «количества вещества». Единицы измерения количественной величины. Формулы на нахождение количества вещества. Расчеты массы вещества или объема газов по известному количеству вещества, массе или объёму одного из участвующих в реакции веществ.

**Теоретическая часть** (трудоемкость – 0,6 ак.ч.): проводится в форме самостоятельного ознакомления с учебно-методическими материалами и видеолекцией, размещенными на адаптивной образовательной платформе <https://umschool.net>.

**Практическая часть** (трудоемкость – 0,2 ак.ч.): проводится в форме самостоятельного прохождения заданий в рабочей тетради, размещенной на адаптивной образовательной платформе <https://umschool.net>.

**Промежуточная аттестация** (трудоемкость – 1 ак.ч.): проводится в форме самостоятельного выполнения домашнего задания на адаптивной образовательной платформе <https://umschool.net>.

Критерии оценки знаний обучающихся при прохождении промежуточной аттестации: тестирование с максимальной оценкой 100 баллов.

### **Урок 4. Практика | Задачи на расчет реакции**

**Длительность:** 3 ак.ч.

**Краткое содержание:** вычисление количества вещества, массы или объема по количеству вещества, массе или объёму одного из реагентов или продуктов реакции. Вычисление массовой доли растворенного вещества в растворе. Решение практических задач КИМ ОГЭ № 22.

**Практическая часть** (трудоемкость – 2 ак.ч.): проводится в форме самостоятельного прохождения заданий в рабочей тетради, размещенной на адаптивной образовательной платформе <https://umschool.net>.

**Промежуточная аттестация** (трудоемкость – 1 ак.ч.): проводится в форме самостоятельного выполнения домашнего задания на адаптивной образовательной платформе <https://umschool.net>.

Критерии оценки знаний обучающихся при прохождении промежуточной аттестации: тестирование с максимальной оценкой 100 баллов.

## 6.6. РАБОЧАЯ ПРОГРАММА МОДУЛЯ №6 «ХИМИЯ ЭЛЕМЕНТОВ»

### Учебно-тематическое планирование

№ пп	Наименование модулей дисциплин	Общая труд-ть (ак. часы)	Формы организации занятий (с применением ЭО и ДОТ)		Форма проверки знаний/ак.ч
			Теорети ческие занятия (ак.ч)	Практи ческие занятия (ак.ч)	
Модуль 6. Химия элементов		33,8	7,5	9,3	Тестирование/17
1.	Водород	1,5	0,3	0,2	Тестирование/1
2.	Галогены	1,5	0,3	0,2	Тестирование/1
3.	Соединения галогенов	1,9	0,7	0,2	Тестирование/1
4.	Практика   Водород и галогены	2	—	1	Тестирование/1
5.	Кислород	1,7	0,5	0,2	Тестирование/1
6.	Сера	1,5	0,3	0,2	Тестирование/1
7.	Соединения серы	2	0,8	0,2	Тестирование/1
8.	Практика   Кислород и сера	2	—	1	Тестирование/1
9.	Свойства азота как простого	0,9	0,2	0,2	Тестирование/0,5

	вещества				
10.	Соединения азота	1,4	0,7	0,2	Тестирование/0,5
11.	Аммиак и соли аммония	3	1,5	0,5	Тестирование/1
12.	Фосфор	1,2	0,5	0,2	Тестирование/0,5
13.	Практика   Азот и фосфор	2	—	1	Тестирование/1
14.	Практика   Темы марта	2	—	1	Тестирование/1
15.	Углерод	1	0,3	0,2	Тестирование/0,5
16.	Кремний	0,9	0,2	0,2	Тестирование/0,5
17.	Практика   Углерод и кремний	2	—	1	Тестирование/1
18.	Щ и ЩЗ металлы	1	0,3	0,2	Тестирование/0,5
19.	Алюминий	1	0,3	0,2	Тестирование/0,5
20.	Железо	1,3	0,6	0,2	Тестирование/0,5
21.	Практика   Металлы	2	—	1	Тестирование/1
Итого		33,8	7,5	9,3	17

Трудоемкость дисциплин модуля определяется с учетом времени, затрачиваемого на просмотр лекций в записи, выполнение практических заданий, изучение учебно-методических материалов к программе. При определении трудоемкости учитывается сложность осваиваемой темы, среднее количество времени, затрачиваемого обучающимся на освоение дисциплин исходя из количества символов в тексте и сложности практических заданий.

### Урок 1. Водород

**Длительность:** 1,5 ак.ч.

**Краткое содержание:** строение атома водорода. Положение в таблице Менделеева в I А группе (VII А группе). Основные соединения. Гидриды. Пероксид водорода.

Физические и химические свойства простого вещества. Получение водорода. Собираание методом вытеснения воды и воздуха. Аппарат Киппа. Качественное обнаружение водорода. Применение водорода.

**Теоретическая часть** (трудоемкость – 0,3 ак.ч.): проводится в форме самостоятельного ознакомления с учебно-методическими материалами и видеолекцией, размещенными на адаптивной образовательной платформе <https://umschool.net>.

**Практическая часть** (трудоемкость – 0,2 ак.ч.): проводится в форме самостоятельного прохождения заданий в рабочей тетради, размещенной на адаптивной образовательной платформе <https://umschool.net>.

**Промежуточная аттестация** (трудоемкость – 1 ак.ч.): проводится в форме самостоятельного выполнения домашнего задания на адаптивной образовательной платформе <https://umschool.net>.

Критерии оценки знаний обучающихся при прохождении промежуточной аттестации: тестирование с максимальной оценкой 100 баллов.

## Урок 2. Галогены

**Длительность:** 1,5 ак.ч.

**Краткое содержание:** представители ПА группы. Электронная конфигурация внешнего слоя атомов галогенов, валентные электроны. Сравнение свойств галогенов по группе. Нахождение в природе. Характерные физические свойства простых веществ. Характерные химические свойства и способы получения. Применение галогенов.

**Теоретическая часть** (трудоемкость – 0,3 ак.ч.): проводится в форме самостоятельного ознакомления с учебно-методическими материалами и видеолекцией, размещенными на адаптивной образовательной платформе <https://umschool.net>.

**Практическая часть** (трудоемкость – 0,2 ак.ч.): проводится в форме самостоятельного прохождения заданий в рабочей тетради, размещенной на адаптивной образовательной платформе <https://umschool.net>.

**Промежуточная аттестация** (трудоемкость – 1 ак.ч.): проводится в форме самостоятельного выполнения домашнего задания на адаптивной образовательной платформе <https://umschool.net>.

Критерии оценки знаний обучающихся при прохождении промежуточной аттестации: тестирование с максимальной оценкой 100 баллов.



### Урок 3. Соединения галогенов

**Длительность:** 1,9 ак.ч.

**Краткое содержание:** основные соединения галогенов. Галогеноводороды, сравнение кислотных свойств по группе, физические и химические свойства, получение и применение. Кислородсодержащие кислоты хлора и их соли, физические и химические свойства, получение и применение.

**Теоретическая часть** (трудоемкость – 0,7 ак.ч.): проводится в форме самостоятельного ознакомления с учебно-методическими материалами и видеолекцией, размещенными на адаптивной образовательной платформе <https://umschool.net>.

**Практическая часть** (трудоемкость – 0,2 ак.ч.): проводится в форме самостоятельного прохождения заданий в рабочей тетради, размещенной на адаптивной образовательной платформе <https://umschool.net>.

**Промежуточная аттестация** (трудоемкость – 1 ак.ч.): проводится в форме самостоятельного выполнения домашнего задания на адаптивной образовательной платформе <https://umschool.net>.

Критерии оценки знаний обучающихся при прохождении промежуточной аттестации: тестирование с максимальной оценкой 100 баллов.

### Урок 4. Практика | Водород и галогены

**Длительность:** 2 ак.ч.

**Краткое содержание:** закрепление материала по темам «Водород», «Галогены», «Соединения галогенов». Решение практических заданий, в том числе заданий КИМ ОГЭ № 1, 2, 3, 4, 5, 6, 8, 9, 10.

**Практическая часть** (трудоемкость – 1 ак.ч.): проводится в форме самостоятельного прохождения заданий в рабочей тетради, размещенной на адаптивной образовательной платформе <https://umschool.net>.

**Промежуточная аттестация** (трудоемкость – 1 ак.ч.): проводится в форме самостоятельного выполнения домашнего задания на адаптивной образовательной платформе <https://umschool.net>.

Критерии оценки знаний обучающихся при прохождении промежуточной аттестации: тестирование с максимальной оценкой 100 баллов.

### Урок 5. Кислород

**Длительность:** 1,7 ак.ч.

**Краткое содержание:** положение кислорода в таблице Менделеева. Строение атома кислорода, электронная конфигурация, валентные электроны. Аллотропные модификации (кислород, озон). Основные соединения. Оксиды, пероксиды, надпероксиды. Физические свойства простого вещества. Химические свойства простого вещества. Получение кислорода в лаборатории, метод вытеснения воды и воздуха. Получение в промышленности. Качественное определение кислорода. Применение кислорода.

**Теоретическая часть** (трудоемкость – 0,5 ак.ч.): проводится в форме самостоятельного ознакомления с учебно-методическими материалами и видеолекцией, размещенными на адаптивной образовательной платформе <https://umschool.net>.

**Практическая часть** (трудоемкость – 0,2 ак.ч.): проводится в форме самостоятельного прохождения заданий в рабочей тетради, размещенной на адаптивной образовательной платформе <https://umschool.net>.

**Промежуточная аттестация** (трудоемкость – 1 ак.ч.): проводится в форме самостоятельного выполнения домашнего задания на адаптивной образовательной платформе <https://umschool.net>.

Критерии оценки знаний обучающихся при прохождении промежуточной аттестации: тестирование с максимальной оценкой 100 баллов.

## Урок 6. Сера

**Длительность:** 1,5 ак.ч.

**Краткое содержание:** положение серы в таблице Менделеева. Строение атома серы, электронная конфигурация, валентные электроны. Аллотропные модификации серы (ромбическая серы, моноклинная, пластическая). Физические и химические свойства серы. Получение и основные сферы применения серы.

**Теоретическая часть** (трудоемкость – 0,3 ак.ч.): проводится в форме самостоятельного ознакомления с учебно-методическими материалами и видеолекцией, размещенными на адаптивной образовательной платформе <https://umschool.net>.

**Практическая часть** (трудоемкость – 0,2 ак.ч.): проводится в форме самостоятельного прохождения заданий в рабочей тетради, размещенной на адаптивной образовательной платформе <https://umschool.net>.

**Промежуточная аттестация** (трудоемкость – 1 ак.ч.): проводится в форме самостоятельного выполнения домашнего задания на адаптивной образовательной платформе <https://umschool.net>.

Критерии оценки знаний обучающихся при прохождении промежуточной аттестации: тестирование с максимальной оценкой 100 баллов.

### Урок 7. Соединения серы

**Длительность:** 2 ак.ч.

**Краткое содержание:** соединения серы. Сероводород: получение, физические свойства, восстановительные свойства. Сульфиды. Кислотные оксиды: оксид серы (IV), оксид серы (VI), их физические и химические свойства. Серная кислота как важнейшее соединение серы: её физические и химические свойства (разбавленной и концентрированной). Техника безопасности при работе с концентрированной серной кислотой.

**Теоретическая часть** (трудоемкость – 0,8 ак.ч.): проводится в форме самостоятельного ознакомления с учебно-методическими материалами и видеолекцией, размещенными на адаптивной образовательной платформе <https://umschool.net>.

**Практическая часть** (трудоемкость – 0,2 ак.ч.): проводится в форме самостоятельного прохождения заданий в рабочей тетради, размещенной на адаптивной образовательной платформе <https://umschool.net>.

**Промежуточная аттестация** (трудоемкость – 1 ак.ч.): проводится в форме самостоятельного выполнения домашнего задания на адаптивной образовательной платформе <https://umschool.net>.

Критерии оценки знаний обучающихся при прохождении промежуточной аттестации: тестирование с максимальной оценкой 100 баллов.

### Урок 8. Практика | Кислород и сера

**Длительность:** 2 ак.ч.

**Краткое содержание:** закрепление материала по темам «Кислород», «Сера», «Соединения серы» на решении практических заданий КИМ ОГЭ № 4, 5, 6, 7, 8, 9, 10, 16, 21.

**Практическая часть** (трудоемкость – 1 ак.ч.): проводится в форме самостоятельного прохождения заданий в рабочей тетради, размещенной на адаптивной образовательной платформе <https://umschool.net>.

**Промежуточная аттестация** (трудоемкость – 1 ак.ч.): проводится в форме самостоятельного выполнения домашнего задания на адаптивной образовательной платформе <https://umschool.net>.

Критерии оценки знаний обучающихся при прохождении промежуточной аттестации: тестирование с максимальной оценкой 100 баллов.

### **Урок 9. Свойства азота как простого вещества**

**Длительность:** 0,9 ак.ч.

**Краткое содержание:** положение азота в таблице Менделеева. Строение атома азота, электронная конфигурация, валентные электроны. Простое вещество и азотсодержащие соединения. Нахождение в природе. Физические и химические свойства простого вещества. Получение и основные сферы применения азота.

Круговорот азота в природе.

**Теоретическая часть** (трудоемкость – 0,2 ак.ч.): проводится в форме самостоятельного ознакомления с учебно-методическими материалами и видеолекцией, размещенными на адаптивной образовательной платформе <https://umschool.net>.

**Практическая часть** (трудоемкость – 0,2 ак.ч.): проводится в форме самостоятельного прохождения заданий в рабочей тетради, размещенной на адаптивной образовательной платформе <https://umschool.net>.

**Промежуточная аттестация** (трудоемкость – 0,5 ак.ч.): проводится в форме самостоятельного выполнения домашнего задания на адаптивной образовательной платформе <https://umschool.net>.

Критерии оценки знаний обучающихся при прохождении промежуточной аттестации: тестирование с максимальной оценкой 100 баллов.

### **Урок 10. Соединения азота**

**Длительность:** 1,4 ак.ч.

**Краткое содержание:** нитриды. Ряд оксидов азота, отвечающих различным степеням окисления азота. Классификация оксидов азота, физические свойства. Азотистая кислота, нитриты. Азотная кислота, её способы получения, физические и химические свойства (разбавленной и концентрированной). Техника безопасности при работе с азотной кислотой. Загрязнение окружающей среды. Основные сферы применения азотной кислоты. Нитраты и их значение.

**Теоретическая часть** (трудоемкость – 0,7 ак.ч.): проводится в форме самостоятельного ознакомления с учебно-методическими материалами и видеолекцией, размещенными на адаптивной образовательной платформе <https://umschool.net>.

**Практическая часть** (трудоемкость – 0,2 ак.ч.): проводится в форме самостоятельного прохождения заданий в рабочей тетради, размещенной на адаптивной образовательной платформе <https://umschool.net>.

**Промежуточная аттестация** (трудоемкость – 0,5 ак.ч.): проводится в форме самостоятельного выполнения домашнего задания на адаптивной образовательной платформе <https://umschool.net>.

Критерии оценки знаний обучающихся при прохождении промежуточной аттестации: тестирование с максимальной оценкой 100 баллов.

### **Урок 11. Аммиак и соли аммония**

**Длительность:** 3 ак.ч.

**Краткое содержание:** аммиак, строение аммиака. Физические свойства. Водный раствор аммиака (нашатырный спирт) и его основные свойства. Химические свойства аммиака. Применение. Образование иона аммония по донорно-акцепторному механизму. Качественное определение иона аммония. Соли аммония: способы получения, физические и химические свойства.

**Теоретическая часть** (трудоемкость – 1,5 ак.ч.): проводится в форме самостоятельного ознакомления с учебно-методическими материалами и видеолекцией, размещенными на адаптивной образовательной платформе <https://umschool.net>.

**Практическая часть** (трудоемкость – 0,5 ак.ч.): проводится в форме самостоятельного прохождения заданий в рабочей тетради, размещенной на адаптивной образовательной платформе <https://umschool.net>.

**Промежуточная аттестация** (трудоемкость – 1 ак.ч.): проводится в форме самостоятельного выполнения домашнего задания на адаптивной образовательной платформе <https://umschool.net>.

Критерии оценки знаний обучающихся при прохождении промежуточной аттестации: тестирование с максимальной оценкой 100 баллов.

### **Урок 12. Фосфор**

**Длительность:** 1,2 ак.ч.

**Краткое содержание:** положение фосфора в таблице Менделеева. Строение атома фосфора, электронная конфигурация, валентные электроны. Аллотропные модификации фосфора (белый, красный и чёрный), физические свойства. Химические

свойства фосфора. Получение и основные сферы применения. Соединения фосфора. Фосфин: сравнение основных свойств с аммиаком, оксиды фосфора, ортофосфорная кислота, фосфаты. Физические и химические свойства соединений фосфора.

**Теоретическая часть** (трудоемкость – 0,5 ак.ч.): проводится в форме самостоятельного ознакомления с учебно-методическими материалами и видеолекцией, размещенными на адаптивной образовательной платформе <https://umschool.net>.

**Практическая часть** (трудоемкость – 0,2 ак.ч.): проводится в форме самостоятельного прохождения заданий в рабочей тетради, размещенной на адаптивной образовательной платформе <https://umschool.net>.

**Промежуточная аттестация** (трудоемкость – 0,5 ак.ч.): проводится в форме самостоятельного выполнения домашнего задания на адаптивной образовательной платформе <https://umschool.net>.

Критерии оценки знаний обучающихся при прохождении промежуточной аттестации: тестирование с максимальной оценкой 100 баллов.

### **Урок 13. Практика | Азот и фосфор**

**Длительность:** 2 ак.ч.

**Краткое содержание:** закрепление материала по темам «Азот», «Соединения азота», «Аммиак и соли аммония», «Фосфор» на решении практических заданий КИМ ОГЭ № 4, 5, 6, 7, 8, 9, 10, 16, 21.

**Практическая часть** (трудоемкость – 1 ак.ч.): проводится в форме самостоятельного прохождения заданий в рабочей тетради, размещенной на адаптивной образовательной платформе <https://umschool.net>.

**Промежуточная аттестация** (трудоемкость – 1 ак.ч.): проводится в форме самостоятельного выполнения домашнего задания на адаптивной образовательной платформе <https://umschool.net>.

Критерии оценки знаний обучающихся при прохождении промежуточной аттестации: тестирование с максимальной оценкой 100 баллов.

### **Урок 14. Практика | Темы марта**

**Длительность:** 2 ак.ч.

**Краткое содержание:** повторение материала по темам «Кислород», «Сера», «Соединения серы», «Азот», «Соединения азота», «Аммиак и соли аммония», «Фосфор»

и его соединения». Решение практических заданий аданий КИМ ОГЭ № 4, 5, 6, 7, 8, 9, 10, 16, 21.

**Практическая часть** (трудоемкость – 1 ак.ч.): проводится в форме самостоятельного прохождения заданий в рабочей тетради, размещенной на адаптивной образовательной платформе <https://umschool.net>.

**Промежуточная аттестация** (трудоемкость – 1 ак.ч.): проводится в форме самостоятельного выполнения домашнего задания на адаптивной образовательной платформе <https://umschool.net>.

Критерии оценки знаний обучающихся при прохождении промежуточной аттестации: тестирование с максимальной оценкой 100 баллов.

## Урок 15. Углерод

**Длительность:** 1 ак.ч.

**Краткое содержание:** положение углерода в таблице Менделеева. Строение атома углерода, электронная конфигурация, валентные электроны. Аллотропные модификации углерода (алмаз, графит, карбин, фуллерены). Соединения углерода. Нахождение в природе. Физические и химические свойства простого вещества. Получение и основные сферы применения углерода. Угарный газ, углекислый газ, угольная кислота — получение, физические и химические свойства. Круговорот углерода в природе.

**Теоретическая часть** (трудоемкость – 0,3 ак.ч.): проводится в форме самостоятельного ознакомления с учебно-методическими материалами и видеолекцией, размещенными на адаптивной образовательной платформе <https://umschool.net>.

**Практическая часть** (трудоемкость – 0,2 ак.ч.): проводится в форме самостоятельного прохождения заданий в рабочей тетради, размещенной на адаптивной образовательной платформе <https://umschool.net>.

**Промежуточная аттестация** (трудоемкость – 0,5 ак.ч.): проводится в форме самостоятельного выполнения домашнего задания на адаптивной образовательной платформе <https://umschool.net>.

Критерии оценки знаний обучающихся при прохождении промежуточной аттестации: тестирование с максимальной оценкой 100 баллов.

## Урок 16. Кремний

**Длительность:** 0,9 ак.ч.

**Краткое содержание:** положение кремния в таблице Менделеева. Строение атома кремния, электронная конфигурация, валентные электроны. Простое вещество и соединения кремния. Нахождение и распространение в природе. Физические и химические свойства простого вещества. Получение и основные сферы применения кремния и его соединений. Оксид кремния (IV), кремниевая кислота — получение, физические и химические свойства.

**Теоретическая часть** (трудоемкость – 0,2 ак.ч.): проводится в форме самостоятельного ознакомления с учебно-методическими материалами и видеолекцией, размещенными на адаптивной образовательной платформе <https://umschool.net>.

**Практическая часть** (трудоемкость – 0,2 ак.ч.): проводится в форме самостоятельного прохождения заданий в рабочей тетради, размещенной на адаптивной образовательной платформе <https://umschool.net>.

**Промежуточная аттестация** (трудоемкость – 0,5 ак.ч.): проводится в форме самостоятельного выполнения домашнего задания на адаптивной образовательной платформе <https://umschool.net>.

Критерии оценки знаний обучающихся при прохождении промежуточной аттестации: тестирование с максимальной оценкой 100 баллов.

### **Урок 17. Практика | Углерод и кремний**

**Длительность:** 2 ак.ч.

**Краткое содержание:** закрепление материала по темам «Углерод», «Кремний».

Решение практических заданий, в том числе заданий КИМ ОГЭ № 1, 2, 4, 5, 6, 7, 8, 9, 10, 21.

**Практическая часть** (трудоемкость – 1 ак.ч.): проводится в форме самостоятельного прохождения заданий в рабочей тетради, размещенной на адаптивной образовательной платформе <https://umschool.net>.

**Промежуточная аттестация** (трудоемкость – 1 ак.ч.): проводится в форме самостоятельного выполнения домашнего задания на адаптивной образовательной платформе <https://umschool.net>.

Критерии оценки знаний обучающихся при прохождении промежуточной аттестации: тестирование с максимальной оценкой 100 баллов.

### **Урок 18. Щ и ЩЗ металлы**



**Длительность:** 1 ак.ч.

**Краткое содержание:** группы щелочных щелочноземельных металлов: общая характеристика. Электронные конфигурации внешнего слоя. Сравнение свойств элементов по группам. Физические свойства простых веществ, их характерные особенности. Химические свойства с простыми и сложными веществами. Соединения щелочных и щелочноземельных металлов.

**Теоретическая часть** (трудоемкость – 0,3 ак.ч.): проводится в форме самостоятельного ознакомления с учебно-методическими материалами и видеолекцией, размещенными на адаптивной образовательной платформе <https://umschool.net>.

**Практическая часть** (трудоемкость – 0,2 ак.ч.): проводится в форме самостоятельного прохождения заданий в рабочей тетради, размещенной на адаптивной образовательной платформе <https://umschool.net>.

**Промежуточная аттестация** (трудоемкость – 0,5 ак.ч.): проводится в форме самостоятельного выполнения домашнего задания на адаптивной образовательной платформе <https://umschool.net>.

Критерии оценки знаний обучающихся при прохождении промежуточной аттестации: тестирование с максимальной оценкой 100 баллов.

## Урок 19. Алюминий

**Длительность:** 1 ак.ч.

**Краткое содержание:** положение алюминия в таблице Менделеева. Строение атома, электронная конфигурация, валентные электроны. Физические и химические свойства алюминия. Соединения алюминия. Понятие «Амфотерность». Особенности реакций с растворами и расплавами щелочей. Получение. Применение алюминия в промышленности.

**Теоретическая часть** (трудоемкость – 0,3 ак.ч.): проводится в форме самостоятельного ознакомления с учебно-методическими материалами и видеолекцией, размещенными на адаптивной образовательной платформе <https://umschool.net>.

**Практическая часть** (трудоемкость – 0,2 ак.ч.): проводится в форме самостоятельного прохождения заданий в рабочей тетради, размещенной на адаптивной образовательной платформе <https://umschool.net>.

**Промежуточная аттестация** (трудоемкость – 0,5 ак.ч.): проводится в форме самостоятельного выполнения домашнего задания на адаптивной образовательной платформе <https://umschool.net>.

Критерии оценки знаний обучающихся при прохождении промежуточной аттестации: тестирование с максимальной оценкой 100 баллов.

## Урок 20. Железо

**Длительность:** 1,3 ак.ч.

**Краткое содержание:** положение железа в таблице Менделеева. Строение атома, электронная конфигурация, валентные электроны. Устойчивые валентности железа. Физические и химические свойства простого вещества. Соединения железа. Получение и применение железа.

**Теоретическая часть** (трудоемкость – 0,6 ак.ч.): проводится в форме самостоятельного ознакомления с учебно-методическими материалами и видеолекцией, размещенными на адаптивной образовательной платформе <https://umschool.net>.

**Практическая часть** (трудоемкость – 0,2 ак.ч.): проводится в форме самостоятельного прохождения заданий в рабочей тетради, размещенной на адаптивной образовательной платформе <https://umschool.net>.

**Промежуточная аттестация** (трудоемкость – 0,5 ак.ч.): проводится в форме самостоятельного выполнения домашнего задания на адаптивной образовательной платформе <https://umschool.net>.

Критерии оценки знаний обучающихся при прохождении промежуточной аттестации: тестирование с максимальной оценкой 100 баллов.

## Урок 21. Практика | Металлы

**Длительность:** 2 ак.ч.

**Краткое содержание:** закрепление материала по темам «Щелочные и щелочноземельные металлы», «Алюминий», «Железо». Решение практических заданий, в том числе заданий КИМ ОГЭ № 1, 2, 3, 4, 5, 6, 7, 8, 9, 10, 21.

**Практическая часть** (трудоемкость – 1 ак.ч.): проводится в форме самостоятельного прохождения заданий в рабочей тетради, размещенной на адаптивной образовательной платформе <https://umschool.net>.

**Промежуточная аттестация** (трудоемкость – 1 ак.ч.): проводится в форме самостоятельного выполнения домашнего задания на адаптивной образовательной платформе <https://umschool.net>.

Критерии оценки знаний обучающихся при прохождении промежуточной аттестации: тестирование с максимальной оценкой 100 баллов.

## 6.7. РАБОЧАЯ ПРОГРАММА МОДУЛЯ №7 «ХИМИЯ И ЖИЗНЬ»

### Учебно-тематическое планирование

№ пп	Наименование модулей дисциплин	Общая труд-ть (ак. часы)	Формы организации занятий (с применением ЭО и ДОТ)		Форма проверки знаний/ак.ч
			Теорети ческие занятия (ак.ч)	Практи ческие занятия (ак.ч)	
Модуль 7. Химия и жизнь		6,8	1,9	1,9	Тестирование/3
1.	Смеси и их способы разделения	1	0,3	0,2	Тестирование/0,5
2.	Техника безопасности в хим. лаборатории	0,8	0,1	0,2	Тестирование/0,5
3.	Практика   Химический эксперимент	3	1,5	0,5	Тестирование/1
4.	Практика   Темы апреля	2	—	1	Тестирование/1
Итого		6,8	1,9	1,9	3

Трудоемкость дисциплин модуля определяется с учетом времени, затрачиваемого на просмотр лекций в записи, выполнение практических заданий, изучение учебно-методических материалов к программе. При определении трудоемкости учитывается сложность осваиваемой темы, среднее количество времени,

затрачиваемого обучающимся на освоение дисциплин исходя из количества символов в тексте и сложности практических заданий.

### **Урок 1. Смеси и их способы разделения**

**Длительность:** 1 ак.ч.

**Краткое содержание:** понятие «смеси». Виды смесей. Приготовление растворов.

Способы разделения однородных смесей (выпаривание, кристаллизация, перегонка) и неоднородных смесей (отстаивание, фильтрование, намагничивание). Знакомство с лабораторной посудой и оборудованием (термостойкий стакан, чашка для выпаривания, делительная воронка, штатив, спиртовка). Решение КИМ ОГЭ № 16.

**Теоретическая часть** (трудоемкость – 0,3 ак.ч.): проводится в форме самостоятельного ознакомления с учебно-методическими материалами и видеолекцией, размещенными на адаптивной образовательной платформе <https://umschool.net>.

**Практическая часть** (трудоемкость – 0,2 ак.ч.): проводится в форме самостоятельного прохождения заданий в рабочей тетради, размещенной на адаптивной образовательной платформе <https://umschool.net>.

**Промежуточная аттестация** (трудоемкость – 0,5 ак.ч.): проводится в форме самостоятельного выполнения домашнего задания на адаптивной образовательной платформе <https://umschool.net>.

Критерии оценки знаний обучающихся при прохождении промежуточной аттестации: тестирование с максимальной оценкой 100 баллов.

### **Урок 2. Техника безопасности в хим. лаборатории**

**Длительность:** 0,8 ак.ч.

**Краткое содержание:** правила работы в химической лаборатории. Техника безопасности. Проблема безопасного использования веществ и химических реакций в повседневной жизни. Бытовая химическая грамотность. Решение КИМ ОГЭ № 16.

**Теоретическая часть** (трудоемкость – 0,1 ак.ч.): проводится в форме самостоятельного ознакомления с учебно-методическими материалами и видеолекцией, размещенными на адаптивной образовательной платформе <https://umschool.net>.

**Практическая часть** (трудоемкость – 0,2 ак.ч.): проводится в форме самостоятельного прохождения заданий в рабочей тетради, размещенной на адаптивной образовательной платформе <https://umschool.net>.

**Промежуточная аттестация** (трудоемкость – 0,5 ак.ч.): проводится в форме самостоятельного выполнения домашнего задания на адаптивной образовательной платформе <https://umschool.net>.

Критерии оценки знаний обучающихся при прохождении промежуточной аттестации: тестирование с максимальной оценкой 100 баллов.

### **Урок 3. Практика | Химический эксперимент**

**Длительность:** 3 ак.ч.

**Краткое содержание:** решение экспериментальных задач на базе полученных материалов. Решение КИМ ОГЭ № 23. Подготовка к экзаменационному выполнению задания КИМ ОГЭ № 24. Правила отбора проб и смешивания веществ, соблюдение правил техники безопасности.

**Теоретическая часть** (трудоемкость – 1,5 ак.ч.): проводится в форме самостоятельного ознакомления с учебно-методическими материалами и видеолекцией, размещенными на адаптивной образовательной платформе <https://umschool.net>.

**Практическая часть** (трудоемкость – 0,5 ак.ч.): проводится в форме самостоятельного прохождения заданий в рабочей тетради, размещенной на адаптивной образовательной платформе <https://umschool.net>.

**Промежуточная аттестация** (трудоемкость – 1 ак.ч.): проводится в форме самостоятельного выполнения домашнего задания на адаптивной образовательной платформе <https://umschool.net>.

Критерии оценки знаний обучающихся при прохождении промежуточной аттестации: тестирование с максимальной оценкой 100 баллов.

### **Урок 4. Практика | Темы апреля**

**Длительность:** 2 ак.ч.

**Краткое содержание:** закрепление материал по темам «Углерод», «Кремний», «Щелочные и щелочноземельные металлы», «Алюминий», «Железо», «Смеси», «Техника безопасности в химической лаборатории», «Химический эксперимент». Решение КИМ ОГЭ № 1, 2, 4, 5, 6, 7, 8, 9, 10, 16, 21, 23.

**Теоретическая часть** (трудоемкость – 0,8 ак.ч.): проводится в форме самостоятельного ознакомления с учебно-методическими материалами и видеолекцией, размещенными на адаптивной образовательной платформе <https://umschool.net>.

**Практическая часть** (трудоемкость – 0,2 ак.ч.): проводится в форме самостоятельного прохождения заданий в рабочей тетради, размещенной на адаптивной образовательной платформе <https://umschool.net>.

**Промежуточная аттестация** (трудоемкость – 1 ак.ч.): проводится в форме самостоятельного выполнения домашнего задания на адаптивной образовательной платформе <https://umschool.net>.

Критерии оценки знаний обучающихся при прохождении промежуточной аттестации: тестирование с максимальной оценкой 100 баллов.

## 6.8. РАБОЧАЯ ПРОГРАММА МОДУЛЯ №8 «ОРГАНИЧЕСКАЯ ХИМИЯ»

### Учебно-тематическое планирование

№ пп	Наименование модулей дисциплин	Общая труд-ть (ак. часы)	Формы организации занятий (с применением ЭО и ДОТ)		Форма проверки знаний/ак.ч
			Теоретические занятия (ак.ч)	Практические занятия (ак.ч)	
Модуль 8. Органическая химия		4,4	1	1,4	Тестирование/2
1.	Введение в органическую химию	1,2	0,5	0,2	Тестирование/0,5
2.	Основные органические соединения	1,2	0,5	0,2	Тестирование/0,5
3.	Практика   Органические соединения	2	—	1	Тестирование/1
Итого		4,4	1	1,4	2

Трудоемкость дисциплин модуля определяется с учетом времени, затрачиваемого на просмотр лекций в записи, выполнение практических заданий, изучение учебно-методических материалов к программе. При определении

трудоемкости учитывается сложность осваиваемой темы, среднее количество времени, затрачиваемого обучающимся на освоение дисциплин исходя из количества символов в тексте и сложности практических заданий.

### **Урок 1. Введение в органическую химию**

**Длительность:** 1,2 ак.ч.

**Краткое содержание:** основные положения теории химического строения органических соединений А.М. Бутлерова. Углеродный скелет органической молекулы. Химическое строение как порядок соединения атомов в молекуле согласно их валентности. Понятие о гомологах и изомерах. Принципы классификации органических соединений.

**Теоретическая часть** (трудоемкость – 0,3 ак.ч.): проводится в форме самостоятельного ознакомления с учебно-методическими материалами и видеолекцией, размещенными на адаптивной образовательной платформе <https://umschool.net>.

**Практическая часть** (трудоемкость – 0,2 ак.ч.): проводится в форме самостоятельного прохождения заданий в рабочей тетради, размещенной на адаптивной образовательной платформе <https://umschool.net>.

**Промежуточная аттестация** (трудоемкость – 0,5 ак.ч.): проводится в форме самостоятельного выполнения домашнего задания на адаптивной образовательной платформе <https://umschool.net>.

Критерии оценки знаний обучающихся при прохождении промежуточной аттестации: тестирование с максимальной оценкой 100 баллов.

### **Урок 2. Основные органические соединения**

**Длительность:** 1,2 ак.ч.

**Краткое содержание:** углеводороды предельные и непредельные: метан, этан, этилен, ацетилен. Горючие и взрывоопасные вещества. Кислородсодержащие вещества: спирты (метанол, этанол, глицерин), карбоновые кислоты (уксусная). Основные сферы применения основных органических соединений. Белки, жиры, углеводы как важнейшие биологически важные вещества.

**Теоретическая часть** (трудоемкость – 0,3 ак.ч.): проводится в форме самостоятельного ознакомления с учебно-методическими материалами и видеолекцией, размещенными на адаптивной образовательной платформе <https://umschool.net>.

**Практическая часть** (трудоемкость – 0,2 ак.ч.): проводится в форме самостоятельного прохождения заданий в рабочей тетради, размещенной на адаптивной образовательной платформе <https://umschool.net>.

**Промежуточная аттестация** (трудоемкость – 0,5 ак.ч.): проводится в форме самостоятельного выполнения домашнего задания на адаптивной образовательной платформе <https://umschool.net>.

Критерии оценки знаний обучающихся при прохождении промежуточной аттестации: тестирование с максимальной оценкой 100 баллов.

### Урок 3. Практика | Органические соединения

**Длительность:** 2 ак.ч.

**Краткое содержание:** обобщение материала по темам «Введение в органическую химию», «Основные органические соединения». Применение знаний на решении практических заданий.

**Практическая часть** (трудоемкость – 1 ак.ч.): проводится в форме самостоятельного прохождения заданий в рабочей тетради, размещенной на адаптивной образовательной платформе <https://umschool.net>.

**Промежуточная аттестация** (трудоемкость – 1 ак.ч.): проводится в форме самостоятельного выполнения домашнего задания на адаптивной образовательной платформе <https://umschool.net>.

Критерии оценки знаний обучающихся при прохождении промежуточной аттестации: тестирование с максимальной оценкой 100 баллов.

## 6.8. РАБОЧАЯ ПРОГРАММА МОДУЛЯ №8 «ЭФФЕКТИВНАЯ ПОДГОТОВКА»

### Учебно-тематическое планирование

№ пп	Наименование модулей дисциплин	Общая труд-ть (ак. часы)	Формы организации занятий (с применением ЭО и ДОТ)		Форма проверки знаний/ак.ч
			Теорети ческие	Практи ческие	



			занятия (ак.ч)	занятия (ак.ч)	
Модуль 8. Эффективная подготовка		5	—	3	Тестирование/2
1.	Практика   Задания прошлых лет	3	—	2	Тестирование/1
2.	Практика   Разбор сканов учеников прошлого года	2	—	1	Тестирование/1
Итого		5	—	3	2

Трудоемкость дисциплин модуля определяется с учетом времени, затрачиваемого на просмотр лекций в записи, выполнение практических заданий, изучение учебно-методических материалов к программе. При определении трудоемкости учитывается сложность осваиваемой темы, среднее количество времени, затрачиваемого обучающимся на освоение дисциплин исходя из количества символов в тексте и сложности практических заданий.

### Урок 1. Практика | Задания прошлых лет

**Длительность:** 3 ак.ч.

**Краткое содержание:** разбор экзаменационных работ прошлого года, решение открытых вариантов.

**Практическая часть** (трудоемкость – 2 ак.ч.): проводится в форме самостоятельного прохождения заданий в рабочей тетради, размещенной на адаптивной образовательной платформе <https://umschool.net>.

**Промежуточная аттестация** (трудоемкость – 1 ак.ч.): проводится в форме самостоятельного выполнения домашнего задания на адаптивной образовательной платформе <https://umschool.net>.

**Критерии оценки знаний обучающихся при прохождении промежуточной аттестации:** тестирование с максимальной оценкой 100 баллов.

### Урок 2. Практика | Разбор сканов учеников прошлого года

**Длительность:** 2 ак.ч.

**Краткое содержание:** разбор ошибок учеников на экзаменационных работах прошлого года.

**Практическая часть** (трудоемкость – 1 ак.ч.): проводится в форме самостоятельного прохождения заданий в рабочей тетради, размещенной на адаптивной образовательной платформе <https://umschool.net>.

**Промежуточная аттестация** (трудоемкость – 1 ак.ч.): проводится в форме самостоятельного выполнения домашнего задания на адаптивной образовательной платформе <https://umschool.net>.

Критерии оценки знаний обучающихся при прохождении промежуточной аттестации: тестирование с максимальной оценкой 100 баллов.

## **7. ФОРМЫ АТТЕСТАЦИИ**

### **Формы аттестации**

Аттестация по программе проводится поэтапно: текущий контроль, промежуточная и итоговая аттестация.

Оценка качества усвоения программного материала осуществляется путем:

- текущего контроля (учет посещаемости адаптивной образовательной платформы <https://umschool.net>, анализ активности обучающихся, выполнение практических заданий);
- промежуточной аттестации (выполнение домашних задания);

Итоговая аттестация по программе проводится в виде итогового тестирования.

Выдача обучающимся документов об обучении предусмотрена.

По итогам успешного освоения дополнительной общеобразовательной программы – дополнительной общеразвивающей программы обучающимся выдается Сертификат.

### **Критерии оценки знаний обучающихся**

Оценка качества освоения дополнительной общеобразовательной программы – дополнительной общеразвивающей программы проводится по результатам промежуточной и итоговой аттестации.

Оценка качества освоения учебного материала в процессе промежуточной аттестации происходит в форме зачета.

Оценка качества освоения учебного материала в процессе промежуточной аттестации происходит в форме зачета.

Например:

Оценка	Критерии оценки
«Отлично»	Оценка «Отлично» выставляется учащемуся, если он твердо знает материал изученных тем программы, грамотно и по существу излагает его в ответе на вопросы педагога, правильно отвечает на тестовые вопросы (тесты), правильно применяет теоретические положения при решении практических вопросов, набирает от 31 баллов.
«Хорошо»	Оценка «Хорошо» выставляется учащемуся, если он с незначительными отклонениями знает материал изученных тем программы, грамотно и по существу излагает его в ответе на вопросы педагога, с минимальным количеством недочетов отвечает на тестовые вопросы (тесты), правильно применяет теоретические положения при решении практических вопросов, набирает 21–30 баллов.
«Удовлетворительно»	Оценка «Удовлетворительно» выставляется учащемуся, если он с значительными отклонениями знает материал изученных тем программы, изредка дает верные ответы на вопросы педагога, с значительным количеством недочетов отвечает на тестовые вопросы (тесты), не всегда правильно применяет теоретические положения при решении практических вопросов, набирает 10–20 баллов.
«Неудовлетворительно»	Оценка «Неудовлетворительно» выставляется учащемуся, который не знает значительной части программного учебного материала, допускает существенные ошибки, неуверенно, с большими затруднениями отвечает на вопросы педагога и решает тестовые вопросы (тесты) или не справляется с большинством из них самостоятельно, набирает 0–9 балл.

## 8. ОЦЕНОЧНЫЕ МАТЕРИАЛЫ

**Примерный перечень тестовых заданий для проведения промежуточной аттестации по программе:**

1. Какие два утверждения являются верными для характеристики серы и неверными для характеристики аргона?

- 1) Электроны в атоме расположены на трех электронных слоях.
- 2) Химический элемент образует летучее водородное соединение вида  $H_2E$ .
- 3) Элемент имеет заполненный внешний слой.
- 4) Химический элемент имеет валентных электронов
- 5) Соответствующее простое вещество при н. у. является газом.

Запиши номера выбранных ответов в порядке возрастания без знаков препинания.

2. В избыток серной кислоты прилили 208 г раствора хлорида бария с массовой долей 10%. Вычислите массу образовавшегося осадка (в граммах).

В ответе запишите уравнение реакции, о которой идет речь в условии задачи, и приведите все необходимые вычисления (указывайте единицы измерения искомых физических величин).

3. Расположите данные химические элементы:

- 1) C 2) Li 3) O

в порядке уменьшения их электроотрицательности.

Запишите номера элементов в соответствующем порядке.

4. Фосфат магния — химическое соединение  $Mg_3(PO_4)_2$ , используется в качестве пищевой добавки как регулятор кислотности, препятствует слеживанию и комкованию сыпучих веществ.

Вычислите в процентах массовую долю кислорода в фосфате магния. Запишите число с точностью до целых.

5. Фосфат магния — химическое соединение  $Mg_3(PO_4)_2$ , используется в качестве пищевой добавки как регулятор кислотности, препятствует слеживанию и комкованию сыпучих веществ.

Для приготовления одной партии консервов необходимо 10 г фосфата магния. Какая масса (в граммах) кислорода содержится в порции фосфата магния для девяти партий консервов? Запишите число с точностью до целых.

**Примеры вопросов с развернутым ответом для проведения промежуточной аттестации по программе:**

1. Используя метод электронного баланса, расставьте коэффициенты в уравнении реакции, схема которой:



Определите окислитель и восстановитель.

2. Дан раствор хлорида алюминия, а также набор следующих реактивов: растворы пероксида водорода, гидроксида натрия, сульфата железа(II), фосфата калия, сульфата аммония.

Используя только реактивы из приведенного перечня, запишите молекулярные уравнения двух реакций, которые характеризуют химические свойства хлорида алюминия, и укажите признаки их протекания.

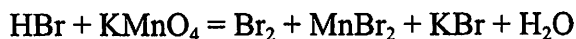
3. Дан раствор бромиды бария, а также набор следующих реактивов: водные растворы нитрата калия, хлорида лития, нитрата серебра, сульфата калия и соляной кислоты.

Используя только реактивы из приведенного перечня, запишите молекулярные уравнения двух реакций, которые характеризуют химические свойства бромиды бария, и укажите признаки их протекания (наличие/отсутствие запаха у газа, цвет осадка или раствора).

4. Найдите объем газа (при н. у.), который выделился при обработке избытка карбоната калия 365 г 10%-ного раствора соляной кислоты.

В ответе запишите уравнение реакции, о которой идет речь в условии задачи, и приведите все необходимые вычисления (указывайте единицы измерения искомых физических величин).

5. Используя метод электронного баланса, расставьте коэффициенты в уравнении реакции, схема которой:



Определите окислитель и восстановитель.

**Примерный перечень тестовых заданий для проведения итоговой аттестации по программе:**

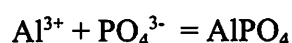
1. Расположите химические элементы

1) фтор 2) литий 3) бериллий

в порядке усиления металлических свойств соответствующих им простых веществ.

Запишите номера элементов в соответствующем порядке.

2. Выберите два исходных вещества, взаимодействию которых соответствует сокращенное ионное уравнение реакции:



- 1)  $\text{Al}(\text{OH})_3$
- 2)  $\text{AlCl}_3$
- 3)  $\text{AlF}_3$
- 4)  $\text{H}_3\text{PO}_4$
- 5)  $\text{Li}_3\text{PO}_4$
- 6)  $\text{Na}_3\text{PO}_4$

Запишите номера выбранных веществ в порядке возрастания.

3. Аммоний сернокислый (сульфат аммония) – химическое соединение  $(\text{NH}_4)_2\text{SO}_4$ , соль серной кислоты, используется в роли удобрения или весенней подкормки в сельском хозяйстве.

Вычислите в процентах массовую долю азота в сульфате аммония. Запишите ответ в процентах с точностью до целых.

4. Аммоний сернокислый (сульфат аммония) — химическое соединение  $(\text{NH}_4)_2\text{SO}_4$ , соль серной кислоты, используется в роли удобрения или весенней подкормки в сельском хозяйстве.

При подкормках овощных культур в почву вносится 2 г азота на 1 м<sup>2</sup>. Вычислите, сколько граммов сульфата аммония надо внести на земельный участок площадью 30 м<sup>2</sup>. Запишите число в килограммах с точностью до десятых.

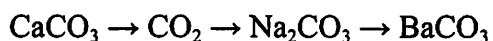
5. Из предложенного перечня выберите два вещества, которые реагируют с оксидом магния:

- 1) Кислород
- 2) Соляная кислота
- 3) Оксид калия
- 4) Гидроксид натрия
- 5) Вода

Запишите номера выбранных вариантов ответа в порядке возрастания.

**Примеры вопросов с развернутым ответом для проведения итоговой аттестации по программе:**

1. Дана схема превращений:

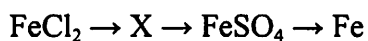


Напишите молекулярные уравнения реакций, с помощью которых можно осуществить указанные превращения. Для последнего превращения составьте сокращенное ионное уравнение реакции.

2. К избытку раствора сульфата лития добавили 49,2 г раствора фосфата натрия с массовой долей соли 10%. Вычислите массу осадка, образующегося в результате реакции.

В ответе запишите уравнение реакции, о которой идет речь в условии задачи, и приведите все необходимые вычисления (указывайте единицы измерения искомых физических величин).

3. Дана схема превращений:



Напишите молекулярные уравнения реакций, с помощью которых можно осуществить указанные превращения. Для первого превращения составьте сокращенное ионное уравнение реакции.

4. Дан раствор бромида цинка, а также набор следующих реактивов: водные растворы гидроксида калия, сульфата натрия, нитрата калия, нитрата серебра(I) и металлическая медь.

Используя только реактивы из приведенного перечня, запишите молекулярные уравнения двух реакций, которые характеризуют химические свойства бромида цинка, укажите признаки их протекания (наличие/отсутствие запаха у газа, цвет осадка или раствора).

5. Двойной суперфосфат — дигидрофосфат кальция ( $\text{Ca}(\text{H}_2\text{PO}_4)_2$ ) — удобрение, необходимое при росте репродуктивных органов растений (цветы, плоды). Его вносят в почву во время цветения и плодоношения.

Вычислите в процентах массовую долю фосфора в двойном суперфосфате. Запишите число с точностью до десятых.

## **9. ОРГАНИЗАЦИОННО-ПЕДАГОГИЧЕСКИЕ УСЛОВИЯ РЕАЛИЗАЦИИ**

### **ПРОГРАММЫ**

Для реализации программы задействованы педагогические работники по

соответствующим дисциплинам программы. Обеспечивается необходимый уровень компетенции педагогического состава в соответствии с Приказом Министерства здравоохранения и социального развития РФ от 26 августа 2010 г. N 761н «Об утверждении Единого квалификационного справочника должностей руководителей, специалистов и служащих, раздел «Квалификационные характеристики должностей работников образования»;

Организация, осуществляющая образовательную деятельность, реализующая дополнительные общеобразовательные программы – дополнительные общеразвивающие программы, укомплектована квалифицированными кадрами. Уровень квалификации работников организации, осуществляющей образовательную деятельность, реализующей дополнительные общеобразовательные программы – дополнительные общеразвивающие программы, соответствует квалификационным характеристикам по соответствующей должности.

Требования к квалификации Педагога дополнительного образования: высшее профессиональное образование или среднее профессиональное образование в области, соответствующей профилю кружка, секции, студии, клубного и иного детского объединения без предъявления требований к стажу работы, либо высшее профессиональное образование или среднее профессиональное образование и дополнительное профессиональное образование по направлению "Образование и педагогика" без предъявления требований к стажу работы.

Педагогические работники обязаны проходить в установленном законодательством Российской Федерации порядке обучение по дополнительным профессиональным программам по профилю педагогической деятельности не реже одного раза в три года и обучение и проверку знаний и навыков в области охраны труда.

#### **Материально-технические условия реализации программы:**

По адресу места нахождения организации (420015, Республика Татарстан, г Казань, ул. Гоголя, д. 3А, этаж 3, помещ. 1019.) оборудованы необходимыми техническими средствами рабочие места преподавателей, административного и технического персонала, проведен высокоскоростной корпоративный интернет.



## **Требования к минимальному материально-техническому обеспечению.**

Реализация программы требует наличия учебного кабинета, оборудованного:

- посадочными местами по количеству обучающихся (столы, стулья), оборудованные ноутбуками с установленным программным обеспечением;
- рабочим местом педагога, оборудованное ноутбуком с установленным программным обеспечением;
- комплект учебно-методической документации;
- комплект учебников (учебных пособий) по количеству обучающихся.

## **Функционирование электронной информационно-образовательной среды:**

Реализация программы обеспечивается доступом каждого обучающегося к учебно-методическим материалам - текстовой, графической, аудио-, видеоинформации по программе через сеть «Интернет» в режиме 24 часа в сутки 7 дней в неделю без учета объемов потребляемого трафика за исключением перерывов для проведения необходимых ремонтных и профилактических работ при обеспечении совокупной доступности услуг посредством регистрации и предоставления индивидуальных логина и пароля обучающимся к образовательной платформе <https://umschool.net>.

Для установления подлинности личности (идентификации) обучающегося, всем обучающимся, зарегистрированным на образовательной платформе <https://umschool.net>, присваиваются уникальные имена – идентификаторы. Идентификатором обучающегося является логин пользователя, являющийся личным электронным почтовым адресом. Он привязан к ФИО обучающегося. Для аутентификации обучающегося используется атрибутивный идентификатор – уникальный пароль.

## **Условия освоения программы обучающимися:**

При освоении учебного материала посредством электронной информационно-образовательной среды организация доводит до поступающих информацию об обязанностях обучающихся при освоении программы использовать свой персональный компьютер/ноутбук с доступом к сети «Интернет» в соответствии с рекомендованными

техническими параметрами:

- система – 2-ядерный процессор, 4 ГБ доступной памяти;
- ОС – Microsoft Windows (32-bit or 64-bit), Apple Mac OS, Linux;
- веб-браузеры – Edge, Apple Safari, Google Chrome, Яндекс Браузер;
- наличие установленного флеш-плеера в веб браузере;
- скорость доступа к сети «Интернет» – не менее 750 кБит/сек;
- наличие звуковой карты;

## **10. МЕТОДИЧЕСКИЕ МАТЕРИАЛЫ**

**Методическое обеспечение программы включает:**

- лекции в записи (видео), размещенные на образовательной платформе <https://umschool.net>;
- практические задания, оценочные материалы по промежуточной аттестации, размещенные на адаптивной образовательной платформе <https://umschool.net>;
- методические пособия для самостоятельной проработки тем программы, расположенные на адаптивной образовательной платформе.

## **11. ЛИТЕРАТУРА**

**Список рекомендуемой учебно-методической литературы:**

- 1) Габриелян, Остроумов, Сладков: Химия. 9 класс. Издательство Просвещение, 2021 г.