

**Частное учреждение дополнительного образования**  
**«Онлайн-школа подготовки к экзаменам «УМНАЯ ШКОЛА»**

РАССМОТРЕНО

Педагогическим советом  
ЧУ ДО «Онлайн-школа подготовки  
к экзаменам «УМНАЯ ШКОЛА»  
Протокол № 18/24  
«04» декабря 2024 г.

УТВЕРЖДАЮ

Руководитель управления  
ЧУ ДО «Онлайн-школа подготовки  
к экзаменам «УМНАЯ ШКОЛА»  
(Приказ № 575/24 от 04.12.2024 г.).  
Магосимьянова Д.Ф.



**ДОПОЛНИТЕЛЬНАЯ ОБЩЕОБРАЗОВАТЕЛЬНАЯ**  
**(ОБЩЕРАЗВИВАЮЩАЯ) ПРОГРАММА**  
**«ОСНОВНОЙ КУРС 3.0. ИНФОРМАТИКА. №1»**  
**(9 КЛАСС)**

*Форма обучения:* очная;

*Уровень программы:* базовый; .

*Возраст обучающихся:* 14-16 лет;

*Срок реализации:* 17 недель; 62 академических часа (2024-2025 год).

Автор-составитель программы  
Осик Светлана Евгеньевна

г. Казань, 2024 г.

## СОДЕРЖАНИЕ

1. ОБЩАЯ ХАРАКТЕРИСТИКА ПРОГРАММЫ _____	3
2. ЦЕЛИ И ЗАДАЧИ ПРОГРАММЫ _____	4
3. ПЛАНИРУЕМЫЕ РЕЗУЛЬТАТЫ ОБУЧЕНИЯ _____	5
4. УЧЕБНЫЙ ПЛАН _____	6
5. КАЛЕНДАРНЫЙ УЧЕБНЫЙ ГРАФИК НА 2024 -2025 ГГ. _____	8
6. РАБОЧИЕ ПРОГРАММЫ МОДУЛЕЙ _____	12
7. ФОРМЫ АТТЕСТАЦИИ _____	33
8. ОЦЕНОЧНЫЕ МАТЕРИАЛЫ _____	35
9. ОРГАНИЗАЦИОННО-ПЕДАГОГИЧЕСКИЕ УСЛОВИЯ РЕАЛИЗАЦИИ ПРОГРАММЫ _____	42
10. МЕТОДИЧЕСКИЕ МАТЕРИАЛЫ _____	44
11. ЛИТЕРАТУРА _____	44

## 1. ОБЩАЯ ХАРАКТЕРИСТИКА ПРОГРАММЫ

### 1.1 Назначение программы

Дополнительная общеобразовательная программа – дополнительная общеобразовательная (общеразвивающая) программа «Основной курс 3.0. Информатика. №1» (9 класс) направлена на удовлетворение образовательных потребностей обучающихся в плане подготовки к *Основному Государственному Экзамену (ОГЭ)* по информатике. Программа предназначена для обучающихся 14-16 лет. Программа позволяет обучающимся целенаправленно использовать материалы программы и формат обучения как дополнительную подготовку к государственной итоговой аттестации в формате *Основного Государственного Экзамена (ОГЭ)* по предмету «*Информатика*».

**Актуальность.** В современном обществе на передний план выдвигаются проблемы успешного поступления выпускников в высшие учебные заведения, поэтому дополнительная подготовка к государственной итоговой аттестации в формате Основного Государственного Экзамена по предмету «Информатика» отвечает потребностям школьников и их родителей. Анализ детско-родительского спроса на аналогичные дополнительные образовательные программы в данном виде деятельности показал, что количество детей, воспользовавшихся дополнительной подготовкой к государственной итоговой аттестации в формате Основного Государственного Экзамена (ОГЭ) растёт с каждым годом.

Данный курс позволит учащимся успешно подготовиться к государственной итоговой аттестации. Содержание курса опирается на знания, умения и навыки учащихся старших классов, сформированные в основной школе, а также предполагает детализацию теоретического материала, что позволит сформировать практические навыки для выполнения тестовых заданий на ОГЭ. Наряду с этим, курс даёт выпускникам полное понимание о возможностях и устройстве ПК, помогает использовать в повседневной практике информационные ресурсы, создает основу для дальнейшего профессионального развития в IT-сфере.

### 1.2 Нормативные документы, регламентирующие разработку программы

- Федеральный закон Российской Федерации от 29 декабря 2012 года № 273 – ФЗ «Об образовании в Российской Федерации»;

- Приказ Министерства просвещения РФ от 27 июля 2022 г. N 629 «Об утверждении Порядка организации и осуществления образовательной деятельности по дополнительным общеобразовательным программам»;
- Постановление Главного государственного санитарного врача РФ от 28 сентября 2020 г. № 28 «Об утверждении санитарных правил СП 2.4.3648-20 "Санитарно-эпидемиологические требования к организациям воспитания и обучения, отдыха и оздоровления детей и молодежи»;
- Стратегия развития воспитания в Российской Федерации на период до 2025 года, утвержденной распоряжением Правительства РФ от 29 мая 2015 г. № 996-р;
- Распоряжение Правительства РФ от 31 марта 2022 г. № 678-р Об утверждении Концепции развития дополнительного образования детей до 2030 г. и плана мероприятий по ее реализации;
- Закон Республики Татарстан от 22 июля 2013 года № 68-ЗРТ «Об образовании» (в ред. Законов РТ от 23.07.2014 № 61-ЗРТ, от 16.03.2015 № 14-ЗРТ, от 08.10.2015 № 76-ЗРТ, от 06.07.2016 № 54-ЗРТ, от 17.11.2016 № 84-ЗРТ);
- Устав частного учреждения дополнительного образования «Онлайн-школа подготовки к экзаменам «УМНАЯ ШКОЛА».

## **2. ЦЕЛИ И ЗАДАЧИ ПРОГРАММЫ**

**2.1 Цель обучения по программе.** Подготовка учащихся к государственной итоговой аттестации по учебному предмету «Информатика» посредством углубления базового курса информатики и формирования устойчивых практических навыков выполнения задач бланковой и практической частей ОГЭ по информатике.

### **2.2 Задачи курса:**

**Узнать:**

- алгоритмы выполнения задач учащимися с разным уровнем подготовки;
- источники информации разных типов (иллюстрации, историческая карта, письменный источник, таблица).
- специфику нормативных актов и контрольно-измерительных материалов на ЕГЭ по информатике.

**Научиться:**

- решать задачи различного типа (бланковой и практической частей);
- правильно оформлять решения заданий с развернутым ответом;
- навыкам создания информационных объектов с использованием прикладных программ;
- навыкам программирования на языке высокого уровня (Python).
- развивать информационные компетенции.

**Овладеть:**

- основными понятиями и дефинициями в информатике;
- представлением о структуре и содержании контрольных измерительных материалов по предмету;
- умениями решения задач повышенной сложности.

**2.3 Категория обучающихся:** программа предназначена для учащихся 14-16 лет (учащихся 9 класса).

**2.4. Нормативный срок освоения программы:** 17 недель (62 академических часа).

**2.5 Форма обучения:** очная, с применением дистанционных образовательных технологий и электронного обучения.

**2.6 Формы проведения занятий:** групповая или индивидуальная работа; работа с авторскими заданиями для подготовки к экзамену, изучение содержания и применения общественных фактов в конкретных текстах, ответы на поставленные вопросы как результат самостоятельного решения предметных задач и анализа данных, решение тестов по типу экзамена в ограниченное время, написание ответов на задания второй части в соответствии с требованиями Единого Государственного Экзамена (ЕГЭ).

### **3. ПЛАНИРУЕМЫЕ РЕЗУЛЬТАТЫ ОБУЧЕНИЯ**

В результате изучения курса учащиеся должны

**Знать:**

- алгоритмы выполнения задач учащимися с разным уровнем подготовки;

- источники информации разных типов (иллюстрации, историческая карта, письменный источник, таблица).
- специфику нормативных актов и контрольно-измерительных материалов на ЕГЭ по информатике.

**Уметь:**

- решать задачи различного типа (бланковой и практической частей);
- правильно оформлять решения заданий с развернутым ответом;
- навыкам создания информационных объектов с использованием прикладных программ;
- навыкам программирования на языке высокого уровня (Python).
- развивать информационные компетенции.

**Владеть:**

- основными понятиями и дефинициями в информатике;
- представлением о структуре и содержании контрольных измерительных материалов по предмету;
- умениями решения задач повышенной сложности.

#### **4. УЧЕБНЫЙ ПЛАН**

*Освоение программы реализуется в следующих формах:*

- теоретические занятия – самостоятельное изучение учебно-методического материала (конспект лекций), размещенного в модулях курса и просмотр видеозаписей лекций, расположенные на адаптивной образовательной платформе <https://umschool.net>;
- практические занятия – самостоятельная проработка методических материалов (конспекта лекций) и прохождение заданий в рабочих тетрадях, представленных на адаптивной образовательной платформе <https://umschool.net>;
- промежуточная (выполнение домашних задания).

Трудоемкость дисциплин программы определяется с учетом времени, затрачиваемого на просмотр лекций в записи, выполнение практических заданий, изучение учебно-методических материалов к программе, выполнение заданий по промежуточной аттестации. При определении трудоемкости также учитывается сложность осваиваемой темы, среднее количество времени, затрачиваемого обучающимся на освоение дисциплин исходя из количества символов в тексте и сложности заданных заданий.

Консультация обучающихся в формате вопрос-ответ проводится во внеучебное время за рамками расписания учебных занятий по предварительному согласованию с использованием средств коммуникаций.

№ пп	Наименование модулей	Общая труд-ть (ак. часы)	Формы организации занятий (с применением ЭО и ДОТ)		Форма проверки знаний/ак.ч
			Теорети ческие занятия (ак.ч)	Практи ческие занятия (ак.ч)	
1.	Как заниматься на Основном курсе?	0,2	0,2	—	—
2.	Первая часть	21,75	2,05	12,6	Тестирование/7,1
3.	Программирование	1,2	0,6	—	Тестирование/0,6
4.	Вторая часть	22,8	3,2	12,5	Тестирование/7,1
5.	Повторение	16,05	3,2	6,4	Тестирование/6,45
Итого		62	9,25	31,5	21,25

**5. КАЛЕНДАРНЫЙ УЧЕБНЫЙ ГРАФИК НА 2024-2025 гг.**

№ пп	Наименование темы	Общая труд-ть (ак. часы)	Уровень освоения темы	Период обучения (количество недель)																
				1	2	3	4	5	6	7	8	9	10	11	12	13	14	15	16	17
1.	Как выжать максимум из основного курса?	0,2	базовый	0,2																
2.	Знакомство + задания 1, 2 и 7 ОГЭ	1,95	базовый	1,95																
3.	Разбор 3 задания ОГЭ. Часть 1	1,75	базовый		1,75															
4.	Законы алгебры логики	0,85	базовый		0,85															
5.	Разбор 3 задания ОГЭ. Часть 2	1,95	базовый		1,95															
6.	Разбор 4 задания ОГЭ	0,55	базовый			0,55														
7.	Разбор 4 задания ОГЭ	1,75	базовый			1,75														
8.	Разбор 11 и 12 заданий ОГЭ	0,95	базовый				0,95													
9.	Разбор 11 и 12 заданий ОГЭ	1,95	базовый				1,95													
10.	Создание презентации, задание №13	0,95	базовый				0,95													



11.	Создание презентации, задание №13	1,95	базовый				1,95												
12.	Разбор 5 задания ОГЭ	1,55	базовый					1,55											
13.	Разбор 6 задания ОГЭ	0,65	базовый					0,65											
14.	Разбор 6 задания ОГЭ	1,85	базовый					1,85											
15.	Разбор 9 задания ОГЭ	0,5	базовый						0,5										
16.	Разбор 10 задания ОГЭ	0,85	базовый						0,85										
17.	Практика по решению 9 и 10 заданий ОГЭ	1,75	базовый							1,75									
18.	Оформление документа, задание №13	0,95	базовый							0,95									
19.	Оформление документа, задание №13	1,95	базовый							1,95									
20.	Знакомство с электронными таблицами	0,75	базовый								0,75								
21.	Разбор 14 задания ОГЭ	0,75	базовый								0,75								
22.	Разбор 14 задания ОГЭ	1,95	базовый								1,95								
23.	Знакомство со множествами	0,75	базовый									0,75							

24.	Разбор 8 задания ОГЭ. Часть 1	2,05	базовый										2,05							
25.	Формулы алгебры множеств	0,95	базовый										0,95							
26.	Разбор 8 задания ОГЭ. Часть 2	2,05	базовый										2,05							
27.	Повторение первой части ОГЭ	0,75	базовый										0,75							
28.	Знакомство с исполнителем Робот КуМир	0,7	базовый										0,7							
29.	Разбор 15 задания. Часть 1	1,95	базовый										1,95							
30.	Сложные алгоритмы для Робота КуМир	0,65	базовый										0,65							
31.	Разбор 15 задания. Часть 2	1,95	базовый										1,95							
32.	Повторение второй части	1,4	базовый											1,4						
33.	Полный разбор варианта ОГЭ	3	базовый											3						
34.	Основы программирования Python	0,7	базовый																0,7	
35.	Циклы в Python	0,5	базовый																0,5	
36.	Алгоритм решения задания №16	0,85	базовый																0,85	

37.	Программа обработки чисел, задание №16. Часть 1	2,15	базовый															2,15			
38.	Программа обработки чисел, задание №16. Часть 2	2,4	базовый																2,4		
39.	Повторение всех заданий ОГЭ	3	базовый															3			
40.	Полный разбор варианта ОГЭ	3	базовый																3		
41.	Полный разбор варианта ОГЭ	3,4	базовый																3,4		
42.	Наставление, порядок проведения ОГЭ и важные моменты	1,5	базовый																	1,5	
Итого		62	базовый	2,1 5	4,55	2,3	5,8	4,0 5	1,3 5	4,6 5	3,4 5	2,8	3,7 5	2,6 5	2,6	4,4	4,2	5,4	6,4	1,5	

## 6. РАБОЧИЕ ПРОГРАММЫ МОДУЛЕЙ

### 6.1. РАБОЧАЯ ПРОГРАММА МОДУЛЯ №1 «КАК ЗАНИМАТЬСЯ НА ОСНОВНОМ КУРСЕ»

#### Учебно-тематическое планирование

№ пп	Наименование модулей дисциплин	Общая труд-ть (ак. часы)	Формы организации занятий (с применением ЭО и ДОТ)		Форма проверки знаний/ак.ч
			Теорети ческие занятия (ак.ч)	Практи ческие занятия (ак.ч)	
Модуль 1. Как заниматься на основном курсе		0,2	0,2	—	—
1.	Как выжать максимум из основного курса?	0,2	0,2	—	—
Итого		0,2	0,2	—	—

Трудоемкость дисциплин модуля определяется с учетом времени, затрачиваемого на просмотр лекций в записи, выполнение практических заданий, изучение учебно-методических материалов к программе. При определении трудоемкости учитывается сложность осваиваемой темы, среднее количество времени, затрачиваемого обучающимся на освоение дисциплин исходя из количества символов в тексте и сложности практических заданий.

#### Урок 1. Как выжать максимум из основного курса?

**Длительность:** 0,2 ак.ч.

**Краткое содержание:** знакомство ученика с содержанием курса.

**Теоретическая часть** (трудоемкость – 0,2 ак.ч.): проводится в форме самостоятельного

ознакомления с учебно-методическими материалами и видеолекцией, размещенными на адаптивной образовательной платформе <https://umschool.net>.

## 6.2. РАБОЧАЯ ПРОГРАММА МОДУЛЯ №2 «ПЕРВАЯ ЧАСТЬ»

### Учебно-тематическое планирование

№ пп	Наименование модулей дисциплин	Общая труд-ть (ак. часы)	Формы организации занятий (с применением ЭО и ДОТ)		Форма проверки знаний/ак.ч
			Теорети- ческие занятия (ак.ч)	Практич- еские занятия (ак.ч)	
Модуль 2. Первая часть		21,75	2,05	12,6	Тестирование/7,1
1.	Знакомство + задания 1, 2 и 7 ОГЭ	1,95	—	1,5	Тестирование/0,45
2.	Разбор 3 задания ОГЭ. Часть 1	1,75	—	1,3	Тестирование/0,45
3.	Законы алгебры логики	0,85	0,4	—	Тестирование/0,45
4.	Разбор 3 задания ОГЭ. Часть 2	1,95	—	1,5	Тестирование/0,45
5.	Разбор 4 задания ОГЭ	0,55	0,1	—	Тестирование/0,45
6.	Разбор 4 задания ОГЭ	1,75	—	1,3	Тестирование/0,45
7.	Разбор 5 задания ОГЭ	1,55	—	1,1	Тестирование/0,45
8.	Разбор 6 задания ОГЭ	0,65	0,2	—	Тестирование/0,45
9.	Разбор 6 задания ОГЭ	1,85	—	1,4	Тестирование/0,45
10.	Разбор 9 задания ОГЭ	0,5	0,05	—	Тестирование/0,45

11.	Разбор 10 задания ОГЭ	0,85	0,4	—	Тестирование/0,45
12.	Практика по решению 9 и 10 заданий ОГЭ	1,75	—	1,3	Тестирование/0,45
13.	Знакомство со множествами	0,75	0,4	—	Тестирование/0,35
14.	Разбор 8 задания ОГЭ. Часть 1	2,05	—	1,6	Тестирование/0,45
15.	Формулы алгебры множеств	0,95	0,5	—	Тестирование/0,45
16.	Разбор 8 задания ОГЭ. Часть 2	2,05	—	1,6	Тестирование/0,45
Итого		21,75	2,05	12,6	7,1

Трудоемкость дисциплин модуля определяется с учетом времени, затрачиваемого на просмотр лекций в записи, выполнение практических заданий, изучение учебно-методических материалов к программе. При определении трудоемкости учитывается сложность осваиваемой темы, среднее количество времени, затрачиваемого обучающимся на освоение дисциплин исходя из количества символов в тексте и сложности практических заданий.

### Урок 1. Знакомство + задания 1, 2 и 7 ОГЭ

**Длительность:** 1,95 ак.ч.

**Краткое содержание:** на этом занятии мы познакомимся со структурой ОГЭ по информатике и разберём простые задания 1, 2 и 7 ОГЭ

**Практическая часть** (трудоемкость – 1,5 ак.ч.): проводится в форме самостоятельного прохождения заданий в рабочей тетради, размещенной на адаптивной образовательной платформе <https://umschool.net>.

**Промежуточная аттестация** (трудоемкость – 0,45 ак.ч.): проводится в форме самостоятельного выполнения домашнего задания на адаптивной образовательной платформе <https://umschool.net>.

Критерии оценки знаний обучающихся при прохождении промежуточной аттестации: тестирование с максимальной оценкой 100 баллов.

### Урок 2. Разбор 3 задания ОГЭ. Часть 1

**Длительность:** 1,75 ак.ч.

**Краткое содержание:** анализ логических высказываний с операциями конъюнкции, дизъюнкции и инверсии для 3 задания огэ.

**Практическая часть** (трудоемкость – 1,3 ак.ч.): проводится в форме самостоятельного прохождения заданий в рабочей тетради, размещенной на адаптивной образовательной платформе <https://umschool.net>.

**Промежуточная аттестация** (трудоемкость – 0,45 ак.ч.): проводится в форме самостоятельного выполнения домашнего задания на адаптивной образовательной платформе <https://umschool.net>.

Критерии оценки знаний обучающихся при прохождении промежуточной аттестации: тестирование с максимальной оценкой 100 баллов.

### Урок 3. Законы алгебры логики

**Длительность:** 0,8 ак.ч.

**Краткое содержание:** правила инверсии и законы де моргана для раскрытия инверсии сложных высказываний. поиск количества чисел, удовлетворяющих высказыванию, для 3 задания огэ.

**Теоретическая часть** (трудоемкость – 0,4 ак.ч.): проводится в форме самостоятельного ознакомления с учебно-методическими материалами и видеолекцией, размещенными на адаптивной образовательной платформе <https://umschool.net>.

**Промежуточная аттестация** (трудоемкость – 0,45 ак.ч.): проводится в форме самостоятельного выполнения домашнего задания на адаптивной образовательной платформе <https://umschool.net>.

Критерии оценки знаний обучающихся при прохождении промежуточной аттестации: тестирование с максимальной оценкой 100 баллов.

### Урок 4. Разбор 3 задания ОГЭ. Часть 2

**Длительность:** 1,95 ак.ч.

**Краткое содержание:** разбор сложных типов 3 задания огэ на ложное высказывание и поиск количества значений.

**Практическая часть** (трудоемкость – 1,5 ак.ч.): проводится в форме самостоятельного прохождения заданий в рабочей тетради, размещенной на адаптивной образовательной платформе <https://umschool.net>.

**Промежуточная аттестация** (трудоемкость – 0,45 ак.ч.): проводится в форме

самостоятельного выполнения домашнего задания на адаптивной образовательной платформе <https://umschool.net>.

Критерии оценки знаний обучающихся при прохождении промежуточной аттестации: тестирование с максимальной оценкой 100 баллов.

### **Урок 5. Разбор 4 задания ОГЭ**

**Длительность:** 0,55 ак.ч.

**Краткое содержание:** алгоритм решения №4 задания огэ на нахождение кратчайшего пути по весовой матрице графа.

**Теоретическая часть** (трудоемкость – 0,1 ак.ч.): проводится в форме самостоятельного ознакомления с учебно-методическими материалами и видеолекцией, размещенными на адаптивной образовательной платформе <https://umschool.net>.

**Промежуточная аттестация** (трудоемкость – 0,45 ак.ч.): проводится в форме самостоятельного выполнения домашнего задания на адаптивной образовательной платформе <https://umschool.net>.

Критерии оценки знаний обучающихся при прохождении промежуточной аттестации: тестирование с максимальной оценкой 100 баллов.

### **Урок 6. Разбор 4 задания ОГЭ**

**Длительность:** 1,75 ак.ч.

**Краткое содержание:** поиск кратчайшего пути во взвешенном графе для 4 задания огэ.

**Теоретическая часть** (трудоемкость – 1,3 ак.ч.): проводится в форме самостоятельного ознакомления с учебно-методическими материалами и видеолекцией, размещенными на адаптивной образовательной платформе <https://umschool.net>.

**Промежуточная аттестация** (трудоемкость – 0,45 ак.ч.): проводится в форме самостоятельного выполнения домашнего задания на адаптивной образовательной платформе <https://umschool.net>.

Критерии оценки знаний обучающихся при прохождении промежуточной аттестации: тестирование с максимальной оценкой 100 баллов.

### **Урок 7. Разбор 5 задания ОГЭ**

**Длительность:** 1,55 ак.ч.

**Краткое содержание:** создание и анализ линейных алгоритмов обработки чисел для 5 задания огэ.



**Практическая часть** (трудоемкость – 1,1 ак.ч.): проводится в форме самостоятельного прохождения заданий в рабочей тетради, размещенной на адаптивной образовательной платформе <https://umschool.net>.

**Промежуточная аттестация** (трудоемкость – 0,45 ак.ч.): проводится в форме самостоятельного выполнения домашнего задания на адаптивной образовательной платформе <https://umschool.net>.

Критерии оценки знаний обучающихся при прохождении промежуточной аттестации: тестирование с максимальной оценкой 100 баллов.

### **Урок 8. Разбор 6 задания ОГЭ**

**Длительность:** 0,65 ак.ч.

**Краткое содержание:** основы алгоритмического языка, операции div и mod. анализ программы с условием для 6 задания огэ.

**Теоретическая часть** (трудоемкость – 0,2 ак.ч.): проводится в форме самостоятельного ознакомления с учебно-методическими материалами и видеолекцией, размещенными на адаптивной образовательной платформе <https://umschool.net>.

**Промежуточная аттестация** (трудоемкость – 0,45 ак.ч.): проводится в форме самостоятельного выполнения домашнего задания на адаптивной образовательной платформе <https://umschool.net>.

Критерии оценки знаний обучающихся при прохождении промежуточной аттестации: тестирование с максимальной оценкой 100 баллов.

### **Урок 9. Разбор 6 задания ОГЭ**

**Длительность:** 1,85 ак.ч.

**Краткое содержание:** анализ программы с условием и поиск неизвестной переменной для 6 задания огэ.

**Практическая часть** (трудоемкость – 1,4 ак.ч.): проводится в форме самостоятельного прохождения заданий в рабочей тетради, размещенной на адаптивной образовательной платформе <https://umschool.net>.

**Промежуточная аттестация** (трудоемкость – 0,45 ак.ч.): проводится в форме самостоятельного выполнения домашнего задания на адаптивной образовательной платформе <https://umschool.net>.

Критерии оценки знаний обучающихся при прохождении промежуточной аттестации: тестирование с максимальной оценкой 100 баллов.

### Урок 10. Разбор 9 задания ОГЭ

**Длительность:** 0,5 ак.ч.

**Краткое содержание:** на этом занятии мы научимся искать количество путей в ориентированном графе для 9 задания огэ.

**Теоретическая часть** (трудоемкость – 0,05 ак.ч.): проводится в форме самостоятельного ознакомления с учебно-методическими материалами и видеолекцией, размещенными на адаптивной образовательной платформе <https://umschool.net>.

**Промежуточная аттестация** (трудоемкость – 0,45 ак.ч.): проводится в форме самостоятельного выполнения домашнего задания на адаптивной образовательной платформе <https://umschool.net>.

Критерии оценки знаний обучающихся при прохождении промежуточной аттестации: тестирование с максимальной оценкой 100 баллов.

### Урок 11. Разбор 10 задания ОГЭ

**Длительность:** 0,85 ак.ч.

**Краткое содержание:** на данном занятии мы познакомимся с понятием системы счисления, узнаем, что такое разряды и развёрнутая запись числа. научимся переводить числа в десятичную систему счисления и обратно.

**Практическая часть** (трудоемкость – 0,4 ак.ч.): проводится в форме самостоятельного прохождения заданий в рабочей тетради, размещенной на адаптивной образовательной платформе <https://umschool.net>.

**Промежуточная аттестация** (трудоемкость – 0,45 ак.ч.): проводится в форме самостоятельного выполнения домашнего задания на адаптивной образовательной платформе <https://umschool.net>.

Критерии оценки знаний обучающихся при прохождении промежуточной аттестации: тестирование с максимальной оценкой 100 баллов.

### Урок 12. Практика по решению 9 и 10 заданий ОГЭ

**Длительность:** 1,75 ак.ч.

**Краткое содержание:** практическое занятие по разбору основных типов 9 и 10 заданий ОГЭ по информатике

**Теоретическая часть** (трудоемкость – 1,3 ак.ч.): проводится в форме самостоятельного

ознакомления с учебно-методическими материалами и видеолекцией, размещенными на адаптивной образовательной платформе <https://umschool.net>.

**Промежуточная аттестация** (трудоемкость – 0,45 ак.ч.): проводится в форме самостоятельного выполнения домашнего задания на адаптивной образовательной платформе <https://umschool.net>.

Критерии оценки знаний обучающихся при прохождении промежуточной аттестации: тестирование с максимальной оценкой 100 баллов.

### Урок 13. Знакомство со множествами

**Длительность:** 0,75 ак.ч.

**Краткое содержание:** на данном занятии мы разберём понятие множества и основные операции над множествами (объединение, пересечение), а также познакомимся с диаграммами эйлера-венна.

**Практическая часть** (трудоемкость – 0,4 ак.ч.): проводится в форме самостоятельного прохождения заданий в рабочей тетради, размещенной на адаптивной образовательной платформе <https://umschool.net>.

**Промежуточная аттестация** (трудоемкость – 0,35 ак.ч.): проводится в форме самостоятельного выполнения домашнего задания на адаптивной образовательной платформе <https://umschool.net>.

Критерии оценки знаний обучающихся при прохождении промежуточной аттестации: тестирование с максимальной оценкой 100 баллов.

### Урок 14. Разбор 8 задания ОГЭ. Часть 1

**Длительность:** 2,05 ак.ч.

**Краткое содержание:** в этом уроке мы пройдем простые типы 8 задания огэ на два множества и три множества с общим пересечением.

**Практическая часть** (трудоемкость – 1,6 ак.ч.): проводится в форме самостоятельного прохождения заданий в рабочей тетради, размещенной на адаптивной образовательной платформе <https://umschool.net>.

**Промежуточная аттестация** (трудоемкость – 0,45 ак.ч.): проводится в форме самостоятельного выполнения домашнего задания на адаптивной образовательной платформе <https://umschool.net>.

Критерии оценки знаний обучающихся при прохождении промежуточной аттестации: тестирование с максимальной оценкой 100 баллов.

### Урок 15. Формулы алгебры множеств

**Длительность:** 0,95 ак.ч.

**Краткое содержание:** выведем формулу суммы трёх множеств, рассмотрим подмножества.

**Теоретическая часть** (трудоемкость – 0,5 ак.ч.): проводится в форме самостоятельного ознакомления с учебно-методическими материалами и видеолекцией, размещенными на адаптивной образовательной платформе <https://umschool.net>.

**Промежуточная аттестация** (трудоемкость – 0,45 ак.ч.): проводится в форме самостоятельного выполнения домашнего задания на адаптивной образовательной платформе <https://umschool.net>.

Критерии оценки знаний обучающихся при прохождении промежуточной аттестации: тестирование с максимальной оценкой 100 баллов.

### Урок 16. Разбор 8 задания ОГЭ. Часть 2

**Длительность:** 2,05 ак.ч.

**Краткое содержание:** разбираем сложные вариации 8 задания огэ на три множества.

**Практическая часть** (трудоемкость – 1,6 ак.ч.): проводится в форме самостоятельного прохождения заданий в рабочей тетради, размещенной на адаптивной образовательной платформе <https://umschool.net>.

**Промежуточная аттестация** (трудоемкость – 0,45 ак.ч.): проводится в форме самостоятельного выполнения домашнего задания на адаптивной образовательной платформе <https://umschool.net>.

Критерии оценки знаний обучающихся при прохождении промежуточной аттестации: тестирование с максимальной оценкой 100 баллов.

## 6.3. РАБОЧАЯ ПРОГРАММА МОДУЛЯ №3 «ПРОГРАММИРОВАНИЕ»

### Учебно-тематическое планирование

№ пп	Наименование модулей дисциплин	Общая труд-ть (ак. часы)	Формы организации занятий (с применением ЭО и ДОТ)	Форма проверки знаний/ак.ч
---------	-----------------------------------	-----------------------------------	--	----------------------------------

			Теорети ческие занятия (ак.ч)	Практич еские занятия (ак.ч)	
Модуль 3. Программирование		1,2	0,6	—	Тестирование/0,6
1.	Основы программирования Python	0,7	0,4	—	Тестирование/0,3
2.	Циклы в Python	0,5	0,2	—	Тестирование/0,3
Итого		1,2	0,6	—	0,6

Трудоемкость дисциплин модуля определяется с учетом времени, затрачиваемого на просмотр лекций в записи, выполнение практических заданий, изучение учебно-методических материалов к программе. При определении трудоемкости учитывается сложность осваиваемой темы, среднее количество времени, затрачиваемого обучающимся на освоение дисциплин исходя из количества символов в тексте и сложности практических заданий.

### Урок 1. Основы программирования Python

**Длительность:** 0,7 ак.ч.

**Краткое содержание:** установка Python и среды программирования IDLE.

Переменные, основные типы данных, арифметические операции и функции ввода/вывода.

**Теоретическая часть** (трудоемкость – 0,4 ак.ч.): проводится в форме самостоятельного ознакомления с учебно-методическими материалами и видеолекцией, размещенными на адаптивной образовательной платформе <https://umschool.net>.

**Промежуточная аттестация** (трудоемкость – 0,3 ак.ч.): проводится в форме самостоятельного выполнения домашнего задания на адаптивной образовательной платформе <https://umschool.net>.

Критерии оценки знаний обучающихся при прохождении промежуточной аттестации: тестирование с максимальной оценкой 100 баллов.

## Урок 2. Циклы в Python

**Длительность:** 0,5 ак.ч.

**Краткое содержание:** на этом занятии мы познакомимся с циклами for и while в python.

**Теоретическая часть** (трудоемкость – 0,2 ак.ч.): проводится в форме самостоятельного ознакомления с учебно-методическими материалами и видеолекцией, размещенными на адаптивной образовательной платформе <https://umschool.net>.

**Промежуточная аттестация** (трудоемкость – 0,3 ак.ч.): проводится в форме самостоятельного выполнения домашнего задания на адаптивной образовательной платформе <https://umschool.net>.

**Критерии оценки знаний обучающихся при прохождении промежуточной аттестации:** тестирование с максимальной оценкой 100 баллов.

### 6.4. РАБОЧАЯ ПРОГРАММА МОДУЛЯ №4 «ВТОРАЯ ЧАСТЬ»

#### Учебно-тематическое планирование

№ пп	Наименование модулей дисциплин	Общая труд-ть (ак. часы)	Формы организации занятий (с применением ЭО и ДОТ)		Форма проверки знаний/ак.ч
			Теорети ческие занятия (ак.ч)	Практич еские занятия (ак.ч)	
Модуль 3. Вторая часть		22,8	3,2	12,5	Тестирование/7,1
1.	Разбор 11 и 12 заданий ОГЭ	0,95	0,5	—	Тестирование/0,45
2.	Разбор 11 и 12 заданий ОГЭ	1,95	—	1,5	Тестирование/0,45
3.	Создание презентации, задание №13	0,95	0,5	—	Тестирование/0,45

4.	Создание презентации, задание №13	1,95	—	1,5	Тестирование/0,45
5.	Оформление документа, задание №13	0,95	0,5	—	Тестирование/0,45
6.	Оформление документа, задание №13	1,95	—	1,5	Тестирование/0,45
7.	Знакомство с электронными таблицами	0,75	0,3	—	Тестирование/0,45
8.	Разбор 14 задания ОГЭ	0,75	0,3	—	Тестирование/0,45
9.	Разбор 14 задания ОГЭ	1,95	—	1,5	Тестирование/0,45
10.	Знакомство с исполнителем Робот КуМир	0,7	0,4	—	Тестирование/0,3
11.	Разбор 15 задания. Часть 1	1,95	—	1,5	Тестирование/0,45
12.	Сложные алгоритмы для Робота КуМир	0,65	0,3	—	Тестирование/0,35
13.	Разбор 15 задания. Часть 2	1,95	—	1,5	Тестирование/0,45
14.	Алгоритм решения задания №16	0,85	0,4	—	Тестирование/0,45
15.	Программа обработки чисел, задание №16. Часть 1	2,15	—	1,7	Тестирование/0,45
16.	Программа обработки чисел, задание №16. Часть 2	2,4	—	1,8	Тестирование/0,6
Итого		22,8	3,2	12,5	7,1

Трудоемкость дисциплин модуля определяется с учетом времени, затрачиваемого на просмотр лекций в записи, выполнение практических заданий, изучение учебно-методических материалов к программе. При определении трудоемкости учитывается сложность осваиваемой темы, среднее количество времени, затрачиваемого обучающимся на освоение дисциплин исходя из количества символов в тексте и сложности практических заданий.

### Урок 1. Разбор 11 и 12 заданий ОГЭ

Длительность: 0,95 ак.ч.

**Краткое содержание:** научимся пользоваться поиском в файловой системе и текстовых редакторах на системах windows и linux для 11 и 12 заданий огэ.

**Теоретическая часть** (трудоемкость – 0,5 ак.ч.): проводится в форме самостоятельного ознакомления с учебно-методическими материалами и видеолекцией, размещенными на адаптивной образовательной платформе <https://umschool.net>.

**Промежуточная аттестация** (трудоемкость – 0,45 ак.ч.): проводится в форме самостоятельного выполнения домашнего задания на адаптивной образовательной платформе <https://umschool.net>.

Критерии оценки знаний обучающихся при прохождении промежуточной аттестации: тестирование с максимальной оценкой 100 баллов.

### **Урок 2. Разбор 11 и 12 заданий ОГЭ**

**Длительность:** 1,95 ак.ч.

**Краткое содержание:** практическое занятие с разбором основных типов заданий 11 и 12 огэ по информатике.

**Практическая часть** (трудоемкость – 1,5 ак.ч.): проводится в форме самостоятельного прохождения заданий в рабочей тетради, размещенной на адаптивной образовательной платформе <https://umschool.net>.

**Промежуточная аттестация** (трудоемкость – 0,45 ак.ч.): проводится в форме самостоятельного выполнения домашнего задания на адаптивной образовательной платформе <https://umschool.net>.

Критерии оценки знаний обучающихся при прохождении промежуточной аттестации: тестирование с максимальной оценкой 100 баллов.

### **Урок 3. Создание презентации, задание №13**

**Длительность:** 0,95 ак.ч.

**Краткое содержание:** на этом занятии мы научимся создавать презентации в libreoffice impress по критериям 13.1 задания огэ.

**Теоретическая часть** (трудоемкость – 0,5 ак.ч.): проводится в форме самостоятельного ознакомления с учебно-методическими материалами и видеолекцией, размещенными на адаптивной образовательной платформе <https://umschool.net>.

**Промежуточная аттестация** (трудоемкость – 0,45 ак.ч.): проводится в форме самостоятельного выполнения домашнего задания на адаптивной образовательной платформе <https://umschool.net>.



Критерии оценки знаний обучающихся при прохождении промежуточной аттестации: тестирование с максимальной оценкой 100 баллов.

#### **Урок 4. Создание презентации, задание №13**

**Длительность:** 1,95 ак.ч.

**Краткое содержание:** практическое занятие с разбором основных типов 13.1 задания ОГЭ.

**Практическая часть** (трудоемкость – 1,5 ак.ч.): проводится в форме самостоятельного прохождения заданий в рабочей тетради, размещенной на адаптивной образовательной платформе <https://umschool.net>.

**Промежуточная аттестация** (трудоемкость – 0,45 ак.ч.): проводится в форме самостоятельного выполнения домашнего задания на адаптивной образовательной платформе <https://umschool.net>.

Критерии оценки знаний обучающихся при прохождении промежуточной аттестации: тестирование с максимальной оценкой 100 баллов.

#### **Урок 5. Оформление документа, задание №13**

**Длительность:** 0,95 ак.ч.

**Краткое содержание:** научимся создавать и редактировать текстовые документы по критериям 13.2 задания ОГЭ.

**Теоретическая часть** (трудоемкость – 0,5 ак.ч.): проводится в форме самостоятельного ознакомления с учебно-методическими материалами и видеолекцией, размещенными на адаптивной образовательной платформе <https://umschool.net>.

**Промежуточная аттестация** (трудоемкость – 0,45 ак.ч.): проводится в форме самостоятельного выполнения домашнего задания на адаптивной образовательной платформе <https://umschool.net>.

Критерии оценки знаний обучающихся при прохождении промежуточной аттестации: тестирование с максимальной оценкой 100 баллов.

#### **Урок 6. Оформление документа, задание №13**

**Длительность:** 1,95 ак.ч.

**Краткое содержание:** практическое занятие с разбором основных типов 13.2 задания ОГЭ.

**Практическая часть** (трудоемкость – 1,5 ак.ч.): проводится в форме самостоятельного

прохождения заданий в рабочей тетради, размещенной на адаптивной образовательной платформе <https://umschool.net>.

**Промежуточная аттестация** (трудоемкость – 0,45 ак.ч.): проводится в форме самостоятельного выполнения домашнего задания на адаптивной образовательной платформе <https://umschool.net>.

Критерии оценки знаний обучающихся при прохождении промежуточной аттестации: тестирование с максимальной оценкой 100 баллов.

### **Урок 7. Знакомство с электронными таблицами**

**Длительность:** 0,75 ак.ч.

**Краткое содержание:** на данном занятии мы рассмотрим интерфейс и функционал редактора электронных таблиц, научимся использовать ссылки на ячейки и создавать простые формулы.

**Теоретическая часть** (трудоемкость – 0,3 ак.ч.): проводится в форме самостоятельного ознакомления с учебно-методическими материалами и видеолекцией, размещенными на адаптивной образовательной платформе <https://umschool.net>.

**Промежуточная аттестация** (трудоемкость – 0,45 ак.ч.): проводится в форме самостоятельного выполнения домашнего задания на адаптивной образовательной платформе <https://umschool.net>.

Критерии оценки знаний обучающихся при прохождении промежуточной аттестации: тестирование с максимальной оценкой 100 баллов.

### **Урок 8. Разбор 14 задания ОГЭ**

**Длительность:** 0,75 ак.ч.

**Краткое содержание:** рассмотрим простой способ решения 14 задания с помощью фильтров в электронных таблицах.

**Практическая часть** (трудоемкость – 0,3 ак.ч.): проводится в форме самостоятельного прохождения заданий в рабочей тетради, размещенной на адаптивной образовательной платформе <https://umschool.net>.

**Промежуточная аттестация** (трудоемкость – 0,45 ак.ч.): проводится в форме самостоятельного выполнения домашнего задания на адаптивной образовательной платформе <https://umschool.net>.

Критерии оценки знаний обучающихся при прохождении промежуточной аттестации: тестирование с максимальной оценкой 100 баллов.

## Урок 9. Разбор 14 задания ОГЭ

**Длительность:** 1,95 ак.ч.

**Краткое содержание:** разберём углублённые типы 14 задания с помощью фильтров и простейших формул.

**Теоретическая часть** (трудоемкость – 1,5 ак.ч.): проводится в форме самостоятельного ознакомления с учебно-методическими материалами и видеолекцией, размещенными на адаптивной образовательной платформе <https://umschool.net>.

**Промежуточная аттестация** (трудоемкость – 0,45 ак.ч.): проводится в форме самостоятельного выполнения домашнего задания на адаптивной образовательной платформе <https://umschool.net>.

Критерии оценки знаний обучающихся при прохождении промежуточной аттестации: тестирование с максимальной оценкой 100 баллов.

## Урок 10. Знакомство с исполнителем Робот КуМир

**Длительность:** 0,7 ак.ч.

**Краткое содержание:** на этом уроке мы рассмотрим интерфейс и функционал программы кумир, а также основные команды исполнителя робот для 15 задания огэ.

**Практическая часть** (трудоемкость – 0,4 ак.ч.): проводится в форме самостоятельного прохождения заданий в рабочей тетради, размещенной на адаптивной образовательной платформе <https://umschool.net>.

**Промежуточная аттестация** (трудоемкость – 0,3 ак.ч.): проводится в форме самостоятельного выполнения домашнего задания на адаптивной образовательной платформе <https://umschool.net>.

Критерии оценки знаний обучающихся при прохождении промежуточной аттестации: тестирование с максимальной оценкой 100 баллов.

## Урок 11. Разбор 15 задания. Часть 1

**Длительность:** 1,95 ак.ч.

**Краткое содержание:** на данном занятии мы разберём основные типы 15 задания ОГЭ

**Теоретическая часть** (трудоемкость – 1,5 ак.ч.): проводится в форме самостоятельного ознакомления с учебно-методическими материалами и видеолекцией, размещенными на адаптивной образовательной платформе <https://umschool.net>.

**Промежуточная аттестация** (трудоемкость – 0,45 ак.ч.): проводится в форме

самостоятельного выполнения домашнего задания на адаптивной образовательной платформе <https://umschool.net>.

Критерии оценки знаний обучающихся при прохождении промежуточной аттестации: тестирование с максимальной оценкой 100 баллов.

### **Урок 12. Сложные алгоритмы для Робота КуМир**

**Длительность:** 0,65 ак.ч.

**Краткое содержание:** мы научимся создавать алгоритмы для робота для передвижения по лестницам различной длины.

**Практическая часть** (трудоемкость – 0,3 ак.ч.): проводится в форме самостоятельного прохождения заданий в рабочей тетради, размещенной на адаптивной образовательной платформе <https://umschool.net>.

**Промежуточная аттестация** (трудоемкость – 0,35 ак.ч.): проводится в форме самостоятельного выполнения домашнего задания на адаптивной образовательной платформе <https://umschool.net>.

Критерии оценки знаний обучающихся при прохождении промежуточной аттестации: тестирование с максимальной оценкой 100 баллов.

### **Урок 13. Разбор 15 задания. Часть 2**

**Длительность:** 1,95 ак.ч.

**Краткое содержание:** на данном занятии мы разберём углублённые типы 15 задания ОГЭ, включая различные виды лестниц.

**Теоретическая часть** (трудоемкость – 1,5 ак.ч.): проводится в форме самостоятельного ознакомления с учебно-методическими материалами и видеолекцией, размещенными на адаптивной образовательной платформе <https://umschool.net>.

**Промежуточная аттестация** (трудоемкость – 0,45 ак.ч.): проводится в форме самостоятельного выполнения домашнего задания на адаптивной образовательной платформе <https://umschool.net>.

Критерии оценки знаний обучающихся при прохождении промежуточной аттестации: тестирование с максимальной оценкой 100 баллов.

### **Урок 14. Алгоритм решения задания №16**

**Длительность:** 0,85 ак.ч.

**Краткое содержание:** пройдем основные шаблоны программ для задания 16 в Python

прохождения заданий в рабочей тетради, размещенной на адаптивной образовательной платформе <https://umschool.net>.

**Промежуточная аттестация** (трудоемкость – 0,45 ак.ч.): проводится в форме самостоятельного выполнения домашнего задания на адаптивной образовательной платформе <https://umschool.net>.

Критерии оценки знаний обучающихся при прохождении промежуточной аттестации: тестирование с максимальной оценкой 100 баллов.

### **Урок 15. Программа обработки чисел, задание №16. Часть 1**

**Длительность:** 2,15 ак.ч.

**Краткое содержание:** практическое занятие по решению основных типов 16 задания в Python

**Теоретическая часть** (трудоемкость – 1,7 ак.ч.): проводится в форме самостоятельного ознакомления с учебно-методическими материалами и видеолекцией, размещенными на адаптивной образовательной платформе <https://umschool.net>.

**Промежуточная аттестация** (трудоемкость – 0,45 ак.ч.): проводится в форме самостоятельного выполнения домашнего задания на адаптивной образовательной платформе <https://umschool.net>.

Критерии оценки знаний обучающихся при прохождении промежуточной аттестации: тестирование с максимальной оценкой 100 баллов.

### **Урок 16. Программа обработки чисел, задание №16. Часть 2**

**Длительность:** 2,4 ак.ч.

**Краткое содержание:** практическое занятие по решению углублённых типов 16 задания в Python

**Практическая часть** (трудоемкость – 1,8 ак.ч.): проводится в форме самостоятельного прохождения заданий в рабочей тетради, размещенной на адаптивной образовательной платформе <https://umschool.net>.

**Промежуточная аттестация** (трудоемкость – 0,6 ак.ч.): проводится в форме самостоятельного выполнения домашнего задания на адаптивной образовательной платформе <https://umschool.net>.

Критерии оценки знаний обучающихся при прохождении промежуточной аттестации: тестирование с максимальной оценкой 100 баллов.

## 6.5. РАБОЧАЯ ПРОГРАММА МОДУЛЯ №5 «ПОВТОРЕНИЕ»

### Учебно-тематическое планирование

№ пп	Наименование модулей дисциплин	Общая труд-ть (ак. часы)	Формы организации занятий (с применением ЭО и ДОТ)		Форма проверки знаний/ак.ч
			Теорет и ческие заняти я (ак.ч)	Практич еские занятия (ак.ч)	
Модуль 5. Повторение		16,05	3,2	6,4	Тестирование/6,45
1.	Повторение первой части ОГЭ	0,75	—	0,3	Тестирование/0,45
2.	Повторение второй части	1,4	—	0,6	Тестирование/0,8
3.	Полный разбор варианта ОГЭ	3	—	2	Тестирование/1
4.	Повторение всех заданий ОГЭ	3	1,6	—	Тестирование/1,4
5.	Полный разбор варианта ОГЭ	3	1,6	—	Тестирование/1,4
6.	Полный разбор варианта ОГЭ	3,4	—	2	Тестирование/1,4
7.	Наставление, порядок проведения ОГЭ и важные моменты	1,5	—	1,5	—
Итого		16,05	3,2	6,4	6,45

Трудоемкость дисциплин модуля определяется с учетом времени, затрачиваемого на просмотр лекций в записи, выполнение практических заданий, изучение учебно-методических материалов к программе. При определении

трудоемкости учитывается сложность осваиваемой темы, среднее количество времени, затрачиваемого обучающимся на освоение дисциплин исходя из количества символов в тексте и сложности практических заданий.

### **Урок 1. Повторение первой части ОГЭ**

**Длительность:** 0,75 ак.ч.

**Краткое содержание:** практическое занятие с повторением всех заданий первой части ОГЭ №1-10.

**Практическая часть** (трудоемкость – 0,3 ак.ч.): проводится в форме самостоятельного прохождения заданий в рабочей тетради, размещенной на адаптивной образовательной платформе <https://umschool.net>.

**Промежуточная аттестация** (трудоемкость – 0,45 ак.ч.): проводится в форме самостоятельного выполнения домашнего задания на адаптивной образовательной платформе <https://umschool.net>.

Критерии оценки знаний обучающихся при прохождении промежуточной аттестации: тестирование с максимальной оценкой 100 баллов.

### **Урок 2. Повторение второй части**

**Длительность:** 1,4 ак.ч.

**Краткое содержание:** практическое занятие по повторению заданий второй части №11-15.

**Теоретическая часть** (трудоемкость – 0,6 ак.ч.): проводится в форме самостоятельного ознакомления с учебно-методическими материалами и видеолекцией, размещенными на адаптивной образовательной платформе <https://umschool.net>.

**Промежуточная аттестация** (трудоемкость – 0,8 ак.ч.): проводится в форме самостоятельного выполнения домашнего задания на адаптивной образовательной платформе <https://umschool.net>.

Критерии оценки знаний обучающихся при прохождении промежуточной аттестации: тестирование с максимальной оценкой 100 баллов.

### **Урок 3. Полный разбор варианта ОГЭ**

**Длительность:** 3 ак.ч.

**Краткое содержание:** на этом занятии мы полностью разберём пробный вариант формата ОГЭ по информатике.

**Практическая часть** (трудоемкость – 2 ак.ч.): проводится в форме самостоятельного прохождения заданий в рабочей тетради, размещенной на адаптивной образовательной платформе <https://umschool.net>.

**Промежуточная аттестация** (трудоемкость – 1 ак.ч.): проводится в форме самостоятельного выполнения домашнего задания на адаптивной образовательной платформе <https://umschool.net>.

Критерии оценки знаний обучающихся при прохождении промежуточной аттестации: тестирование с максимальной оценкой 100 баллов.

#### **Урок 4. Повторение всех заданий ОГЭ**

**Длительность:** 3 ак.ч.

**Краткое содержание:** быстрый разбор всех основных типов заданий №1-15 ОГЭ по информатике.

**Теоретическая часть** (трудоемкость – 1,6 ак.ч.): проводится в форме самостоятельного ознакомления с учебно-методическими материалами и видеолекцией, размещенными на адаптивной образовательной платформе <https://umschool.net>.

**Промежуточная аттестация** (трудоемкость – 1,4 ак.ч.): проводится в форме самостоятельного выполнения домашнего задания на адаптивной образовательной платформе <https://umschool.net>.

Критерии оценки знаний обучающихся при прохождении промежуточной аттестации: тестирование с максимальной оценкой 100 баллов.

#### **Урок 5. Полный разбор варианта ОГЭ**

**Длительность:** 3 ак.ч.

**Краткое содержание:** на этом занятии мы полностью разберём пробный вариант формата ОГЭ по информатике.

**Теоретическая часть** (трудоемкость – 1,6 ак.ч.): проводится в форме самостоятельного ознакомления с учебно-методическими материалами и видеолекцией, размещенными на адаптивной образовательной платформе <https://umschool.net>.

**Промежуточная аттестация** (трудоемкость – 1,4 ак.ч.): проводится в форме самостоятельного выполнения домашнего задания на адаптивной образовательной платформе <https://umschool.net>.

Критерии оценки знаний обучающихся при прохождении промежуточной аттестации: тестирование с максимальной оценкой 100 баллов.



## Урок 6. Полный разбор варианта ОГЭ

**Длительность:** 3,4 ак.ч.

**Краткое содержание:** практическое занятие по решению варианта формата ОГЭ по информатике.

**Практическая часть** (трудоемкость – 2 ак.ч.): проводится в форме самостоятельного прохождения заданий в рабочей тетради, размещенной на адаптивной образовательной платформе <https://umschool.net>.

**Промежуточная аттестация** (трудоемкость – 1,4 ак.ч.): проводится в форме самостоятельного выполнения домашнего задания на адаптивной образовательной платформе <https://umschool.net>.

**Критерии оценки знаний обучающихся при прохождении промежуточной аттестации:** тестирование с максимальной оценкой 100 баллов.

## Урок 7. Наставление, порядок проведения ОГЭ и важные моменты

**Длительность:** 1,5 ак.ч.

**Краткое содержание:** напутствие, порядок проведения ОГЭ и ответы на вопросы.

**Практическая часть** (трудоемкость – 2 ак.ч.): проводится в форме самостоятельного прохождения заданий в рабочей тетради, размещенной на адаптивной образовательной платформе <https://umschool.net>.

## 7. ФОРМЫ АТТЕСТАЦИИ

### Формы аттестации

Аттестация по программе проводится поэтапно: текущий контроль, промежуточная и итоговая аттестация.

Оценка качества усвоения программного материала осуществляется путем:

- текущего контроля (учет посещаемости адаптивной образовательной платформы <https://umschool.net>, анализ активности обучающихся, выполнение практических заданий);
- промежуточной аттестации (выполнение домашних задания);

Итоговая аттестация по программе проводится в виде итогового тестирования. Выдача обучающимся документов об обучении предусмотрена.

По итогам успешного освоения дополнительной общеобразовательной программы – дополнительной общеразвивающей программы обучающимся выдается Сертификат.

#### **Критерии оценки знаний обучающихся**

Оценка качества освоения дополнительной общеобразовательной программы – дополнительной общеразвивающей программы проводится по результатам промежуточной и итоговой аттестации.

Оценка качества освоения учебного материала в процессе промежуточной аттестации происходит в форме зачета.

Оценка качества освоения учебного материала в процессе промежуточной аттестации происходит в форме зачета.

*Например:*

<b>Оценка</b>	<b>Критерии оценки</b>
<i>«Отлично»</i>	Оценка <i>«Отлично»</i> выставляется учащемуся, если он твердо знает материал изученных тем программы, грамотно и по существу излагает его в ответе на вопросы педагога, правильно отвечает на тестовые вопросы (тесты), правильно применяет теоретические положения при решении практических вопросов, набирает от 68 баллов.
<i>«Хорошо»</i>	Оценка <i>«Хорошо»</i> выставляется учащемуся, если он с незначительными отклонениями знает материал изученных тем программы, грамотно и по существу излагает его в ответе на вопросы педагога, с минимальным количеством недочетов отвечает на тестовые вопросы (тесты), правильно применяет теоретические положения при решении практических вопросов, набирает 50–67 баллов.
<i>«Удовлетворительно»</i>	Оценка <i>«Удовлетворительно»</i> выставляется учащемуся, если он с значительными отклонениями знает материал изученных тем программы, изредка дает верные ответы на вопросы педагога, с значительным количеством недочетов отвечает на тестовые вопросы (тесты), не всегда правильно применяет теоретические положения при решении практических вопросов, набирает 32–49 баллов.

«Неудовлетворительно»	Оценка «Неудовлетворительно» выставляется учащемуся, который не знает значительной части программного учебного материала, допускает существенные ошибки, неуверенно, с большими затруднениями отвечает на вопросы педагога и решает тестовые вопросы (тесты) или не справляется с большинством из них самостоятельно, набирает 0–31 балл.
-----------------------	---

## 8. ОЦЕНОЧНЫЕ МАТЕРИАЛЫ

**Примерный перечень тестовых заданий для проведения промежуточной аттестации по программе:**

1. Саша решил написать литературное произведение. Оно состоит из 40 страниц, 32 строки на каждой странице, 64 символа в каждой строке. В тексте используется четырехбайтная кодировка. Определите информационный объем текста в килобайтах.
2. Напишите наибольшее трехзначное число, которое истинно для высказывания:  
(число кратно 3) И (произведение цифр равно 12).
3. Исполнитель «Алглоус» умеет выполнять три команды:

1. Умножить на  $x$ .

2. Умножить на 7.

3. Вычесть 1.

$x$  – это неизвестное натуральное число,  $x > 1$ . Выполняя первую команду, исполнитель увеличивает число в  $x$  раз; выполняя вторую команду, исполнитель умножает число на 7; выполняя третью команду, исполнитель вычитает 1. Программой называется последовательность команд, например, 1221 или 12111.

Известно, что программа 23313 преобразует число 8 в число 161. Найдите значение  $x$ .

4. Света записывает слова в документ. В документе используется шестнадцатитрибитная кодировка (1 символ = 16 бит). В тексте нет лишних пробелов. У Светы получились следующие слова:

Цвета радуги: красный, оранжевый, жёлтый, зелёный, голубой, синий, фиолетовый!

Света одно слово случайно записала дважды. Затем она удалила это слово, а также лишние знаки, а именно: пробел и запятую. Размер получившегося текста в данной кодировке оказался на 18 байт меньше, чем размер исходного текста. Напишите в ответе название цвета, которое было удалено Светой. Известно, что из названий цветов с одинаковым количеством букв Света записала дважды слово, которое содержит наименьшее количество гласных букв.

5. Антон составил логическое высказывание:

$\text{НЕ}(X > 23) \text{ И } \text{НЕ}(X \leq 4) \text{ И } \text{НЕ}(X \text{ нечётное})$

Найдите такое наибольшее целое число  $X$ , для которого данное высказывание будет истинно. В ответ запишите найденное число.

### **Примеры вопросов с развернутым ответом для проведения промежуточной аттестации по программе:**

1. Исполнитель Робот умеет перемещаться по лабиринту, начерченному на плоскости, разбитой на клетки. Между соседними (по сторонам) клетками может стоять стена, через которую Робот пройти не может.

У Робота есть девять команд. Четыре команды – это команды-приказы:

вверх вниз влево вправо

При выполнении любой из этих команд Робот перемещается на одну клетку соответственно: вверх  $\uparrow$ , вниз  $\downarrow$ , влево  $\leftarrow$ , вправо  $\rightarrow$ . Если Робот получит команду передвижения сквозь стену, то он разрушится.

Также у Робота есть команда закрасить, при которой закрашивается клетка, в которой Робот находится в настоящий момент.

Ещё четыре команды – это команды проверки условий. Эти команды проверяют, свободен ли путь для Робота в каждом из четырёх возможных направлений:

сверху свободно снизу свободно слева свободно справа свободно

Эти команды можно использовать вместе с условием «если», имеющим следующий вид:

если *условие* то

*последовательность команд*

все

Здесь *условие* – одна из команд проверки условия.

*Последовательность команд* – это одна или несколько любых команд-приказов.

Например, для передвижения на одну клетку вправо, если справа нет стенки и

закрашивания клетки, можно использовать такой алгоритм:

если справа свободно то

вправо

закрасить

все

В одном условии можно использовать несколько команд проверки условий, применяя логические связки и, или, не, например, если (справа свободно) и (не снизу свободно) то

вправо

все

Для повторения последовательности команд можно использовать цикл «пока», имеющий следующий вид:

нц пока *условие*

*последовательность команд*

кц

Например, для движения вправо, пока это возможно, можно использовать следующий алгоритм:

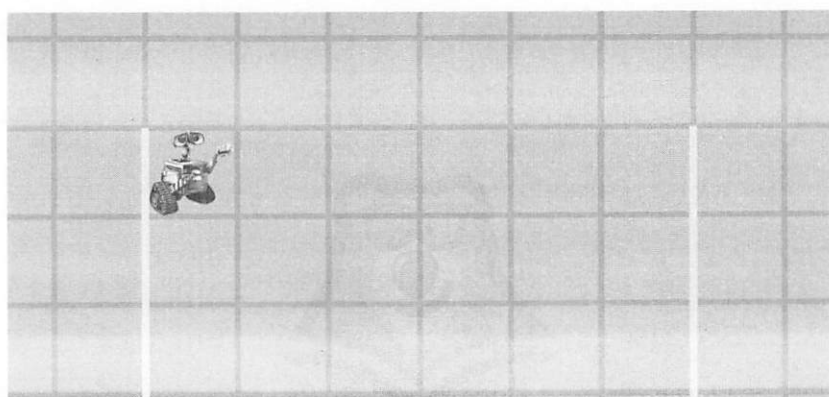
нц пока справа свободно

вправо


кц

### **Выполните задание.**

На бесконечном поле есть горизонтальная и две вертикальные стены. Нижний конец одной вертикальной стены соединён с нижним концом второй. В получившейся горизонтальной стене есть ровно один проход, точное место прохода и его ширина неизвестны. Длины стен неизвестны. На рисунке ниже представлен только один из возможных случаев расположения и длины стен и прохода. Робот находится в клетке, расположенной непосредственно правее от левой вертикальной стены у ее верхнего конца.



Напишите для Робота алгоритм, закрашивающий все клетки, расположенные непосредственно выше горизонтальной стены и правее первой вертикальной стены, а также левее второй вертикальной стены (все прилегающие к стенам клетки должны быть закрашены).



2. В некоторой компьютерной системе хранится каталог. В этом каталоге хранится файл «достижения.xlsx». После того как в этом каталоге создали дополнительный каталог и переместили туда файл, то полный путь к файлу стал выглядеть следующим образом:

C:/Обучение/9 классы/достижения.xlsx.

Выберите из предложенных ответов путь к каталогу до перемещения файла.

а) C:/

- б) C:/Обучение
- в) C:/9 классы
- г) C:/Школа/Обучение/9 классы

3. Исполнитель во время выполнения алгоритма использует команды:

- 1. раздели на 4
- 2. вычти a

Первая команда уменьшает число в 4 раза, вторая уменьшает число на значение равное «а». Есть последовательность команд 221211, которая из числа 204 получает число 3. Найдите значение «а» и запишите его в качестве ответа.

4. Анастасия записывает предложение в текстовый документ. В документе используется кодировка UTF – 16, в которой каждый символ кодируется 16 битами. У Анастасии получился следующий текст (в тексте нет лишних пробелов)

Слово не волк – в лес не убежит.

Анастасия случайно написала одно слово два раза, но из-за этого размер исходного текста увеличился на 8 байт. Напишите в ответе слово, которое Анастасия по ошибке написала два раза подряд.

5. Художник нарисовал рисунок с помощью компьютерной программы. В цветовой палитре этого изображения 1024 цвета. Определите, какой информационный объем имеет одна точка (пиксель).

**Примерный перечень тестовых заданий для проведения итоговой аттестации по программе:**

- 1. Даны три числа, записанных в шестнадцатеричной системе счисления:  $22_8$ ,  $3C_{16}$ ,  $2D_{16}$ . Найдите число, которое лежит в интервале  $110010_2 < X < 70_{10}$ . В ответе запишите найденное число в десятичной системе счисления, основание системы счисления указывать не нужно.
- 2. Ирина выписывает обычные числа в разных системах счисления. Она использует позиционные системы счисления, а именно восьмеричную, шестнадцатеричную и двоичную систему счисления. Найдите среди чисел, которых выписала Оля, разность максимального и минимального числа и запишите эту разность в

десятичной системе счисления. В ответе укажите только число, основание системы счисления писать не нужно.

$$205_8, 7D_{16}, 10010110_2.$$

3. Алексей передает файл Николаю по специальному протоколу. Объем данных равен 32 Кбайт. Пропускная способность канала связи равна 256 бит в секунду. Найдите количество килобайт, которое можно передать со скоростью 128 бит в секунду. Время передачи остается неизменным. В ответе укажите только число.
4. Михаил написал сценарий из 32 страниц. Каждая из них содержит 24 строки, где в каждой строке по 36 символов. Для статьи используется кодировка КОИ-8, что означает, что каждый символ статьи кодируется восемью битами. Рассчитайте размер сценария в Кбайтах.
5. Иван отправил файл reception.jpg на сервер hotel.ru. Доступ к файлу выполняется по протоколу ftp. Некоторые элементы адреса записаны под английскими буквами. Запишите в ответ последовательность английских букв, которая отображает адрес этого файла в сети.
  - a) //
  - b) jpg
  - c) hotel
  - d) /reception.
  - e) .ru
  - f) ftp:

**Примеры вопросов с развернутым ответом для проведения итоговой аттестации по программе:**

1. Напишите программу, которая в последовательности натуральных чисел определяет количество чисел, кратных 7 и оканчивающихся на 1. Программа получает на вход количество чисел, а затем сами числа. Программа должна вывести одно число – количество чисел, кратных 7 и оканчивающихся на 1.

Входные данные	Выходные данные
4 49 21 91 17	2



2. Иван строит схему протяженности дорог между населенными пунктами N, K, P, D, E, L, R, S. Протяженность дорог между этими населенными пунктами приведена в таблице. Отсутствие числа в таблице означает, что дороги между двумя пунктами нет. Каждый пункт можно посещать только один раз. Пользуясь информацией, приведенной в таблице, найдите длину кратчайшего пути между населенными пунктами N и R, проходящего

через

D.

	N	K	P	D	E	L	R	S
N		18		5	11	8		7
K	18		4		9		7	7
P		4				13	10	9
D	5					13		11
E	11	9						14
L	8		13	13			8	
R		7	10			8		11
S	7	7	9	11	14		11	

3. Андрей создал новый электронный почтовый ящик, который назвал так: “andrew2005”. Почтовый ящик располагается на сервере “stud.ru”. Запишите в ответ последовательность русских заглавных букв, которая отображает кодирование данного электронного почтового ящика в сети.

А) 2005

Б) .

В) stud

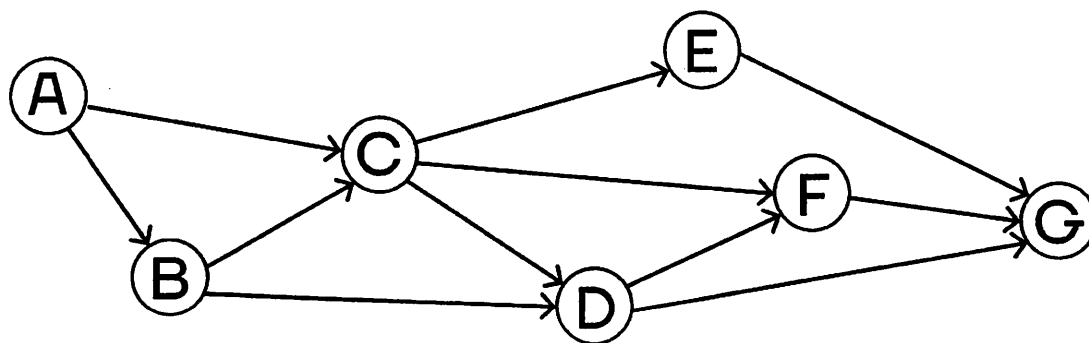
Г) andrew

Д) ru

Е) @

4. На рисунке ниже представлена схема дорог, связывающих некоторые города А, В, С, D, E, F, G. По каждой из дорог можно передвигаться только в направлении стрелки.

Определите количество путей из города А в город G, которые проходят через F.



5. Известны множества  $A = \{\text{множество четных чисел}\}$ ,  $B = \{\text{множество чисел, больших 3 и меньших 10}\}$ .

Найдите разность  $B \setminus A$ .

## 9. ОРГАНИЗАЦИОННО-ПЕДАГОГИЧЕСКИЕ УСЛОВИЯ РЕАЛИЗАЦИИ ПРОГРАММЫ

Для реализации программы задействованы педагогические работники по соответствующим дисциплинам программы. Обеспечивается необходимый уровень компетенции педагогического состава в соответствии с Приказом Министерства здравоохранения и социального развития РФ от 26 августа 2010 г. N 761н «Об утверждении Единого квалификационного справочника должностей руководителей, специалистов и служащих, раздел «Квалификационные характеристики должностей работников образования»;

Организация, осуществляющая образовательную деятельность, реализующая дополнительные общеобразовательные программы – дополнительные общеразвивающие программы, укомплектована квалифицированными кадрами. Уровень квалификации работников организации, осуществляющей образовательную деятельность, реализующей дополнительные общеобразовательные программы – дополнительные общеразвивающие программы, соответствует квалификационным характеристикам по соответствующей должности.

Требования к квалификации Педагога дополнительного образования: высшее профессиональное образование или среднее профессиональное образование в области, соответствующей профилю кружка, секции, студии, клубного и иного детского объединения без предъявления требований к стажу работы, либо высшее

профессиональное образование или среднее профессиональное образование и дополнительное профессиональное образование по направлению "Образование и педагогика" без предъявления требований к стажу работы.

Педагогические работники обязаны проходить в установленном законодательством Российской Федерации порядке обучение по дополнительным профессиональным программам по профилю педагогической деятельности не реже одного раза в три года и обучение и проверку знаний и навыков в области охраны труда.

#### **Материально-технические условия реализации программы:**

По адресу места нахождения организации (420015, Республика Татарстан, г Казань, ул. Гоголя, д. 3А, этаж 3, помещ. 1019.) оборудованы необходимыми техническими средствами рабочие места преподавателей, административного и технического персонала, проведен высокоскоростной корпоративный интернет.

#### **Требования к минимальному материально-техническому обеспечению.**

Реализация программы требует наличия учебного кабинета, оборудованного:

- посадочными местами по количеству обучающихся (столы, стулья), оборудованные ноутбуками с установленным программным обеспечением;
- рабочим местом педагога, оборудованное ноутбуком с установленным программным обеспечением;
- комплект учебно-методической документации;
- комплект учебников (учебных пособий) по количеству обучающихся.

#### **Функционирование электронной информационно-образовательной среды:**

Реализация программы обеспечивается доступом каждого обучающегося к учебно-методическим материалам - текстовой, графической, аудио-, видеоинформации по программе через сеть «Интернет» в режиме 24 часа в сутки 7 дней в неделю без учета объемов потребляемого трафика за исключением перерывов для проведения необходимых ремонтных и профилактических работ при обеспечении совокупной

доступности услуг посредством регистрации и предоставления индивидуальных логина и пароля обучающимся к образовательной платформе <https://umschool.net>.

Для установления подлинности личности (идентификации) обучающегося, всем обучающимся, зарегистрированным на образовательной платформе <https://umschool.net>, присваиваются уникальные имена – идентификаторы. Идентификатором обучающегося является логин пользователя, являющийся личным электронным почтовым адресом. Он привязан к ФИО обучающегося. Для аутентификации обучающегося используется атрибутивный идентификатор – уникальный пароль.

### **Условия освоения программы обучающимися:**

При освоении учебного материала посредством электронной информационно-образовательной среды организация доводит до поступающих информацию об обязанностях обучающихся при освоении программы использовать свой персональный компьютер/ноутбук с доступом к сети «Интернет» в соответствии с рекомендованными техническими параметрами:

- система – 2-ядерный процессор, 4 ГБ доступной памяти;
- ОС – Microsoft Windows (32-bit or 64-bit), Apple Mac OS, Linux;
- веб-браузеры – Edge, Apple Safari, Google Chrome, Яндекс Браузер;
- наличие установленного флеш-плеера в веб браузере;
- скорость доступа к сети «Интернет» – не менее 750 кБит/сек;
- наличие звуковой карты;

## **10. МЕТОДИЧЕСКИЕ МАТЕРИАЛЫ**

**Методическое обеспечение программы включает:**

- лекции в записи (видео), размещенные на образовательной платформе <https://umschool.net>;
- практические задания, оценочные материалы по промежуточной аттестации, размещенные на адаптивной образовательной платформе <https://umschool.net>;
- методические пособия для самостоятельной проработки тем программы, расположенные на адаптивной образовательной платформе.

## **11. ЛИТЕРАТУРА**

**Список рекомендуемой учебно-методической литературы:**

1) Босова Л.Л., Босова А.Ю. Информатика. Информатика: 9-й класс: базовый уровень: учебник; 5-е издание, переработанное. Акционерное общество "Издательство "Просвещение", 2024 г.