

Общий конспект

Топ-3 темы без которых не сдать

Алина
Максимова

ОГЭ

Английский





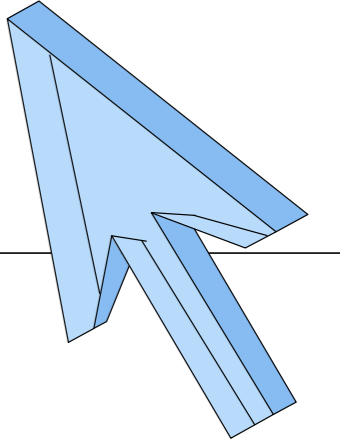
Части речи

Самостоятельные

- Глагол
- Существительное
- Прилагательное
- Местоимение
- Числительное
- Наречие

Служебные

- Артикль (the, a\an, нулевой)
- Предлог
- Союз



Глагол

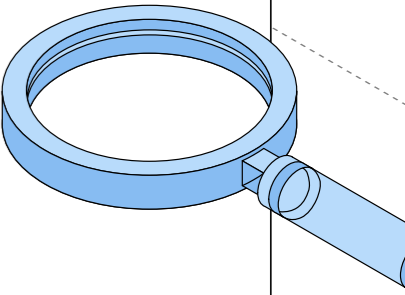
действие, состояние

Смысловой

to swim
to read
to fly
...

Вспомогательный

to be
to do
to have



He is swimming

← вспомогательный

→ смысловой

to be – «быть, находиться»

В отличие от других смысловых глаголов изменяется по лицам и числам

Present

to be

I	am
He, she, it	is
We, they, you	are

I am a student.

I am making a project.

Past

to be

I	was
He, she, it	was
We, they, you	were

I was a student.

I was making a project.

Future

to be

I	will be
He, she, it	will be
We, they, you	will be

I will be a student.

I will be making a project.



Личные формы глагола

- Выполняют роль сказуемого в предложении.
- Согласуются с подлежащим.
- Имеют категории лица, числа, времени, залога, наклонения.

Пример:

Hermione reads books every day. —
Гермиона читает книги каждый день.

Неличные формы глагола

- К ним относятся инфинитив, герундий и причастия.
- Не могут являться самостоятельным сказуемым, но выступают в роли многих других членов предложения.
- Неизменяемы.

Пример:

Hermione likes reading. —
Гермиона любит читать.



Задания 20–28

Прочитайте приведённый ниже текст. Преобразуйте слова, напечатанные заглавными буквами в конце строк, обозначенных номерами 20–28, так, чтобы они грамматически соответствовали содержанию текста. Заполните пропуски полученными словами. Каждый пропуск соответствует отдельному заданию 20–28.

He looked tired, Susan KNEW that the next week her father was going to China to discuss a new project.

KNOW

Существительное

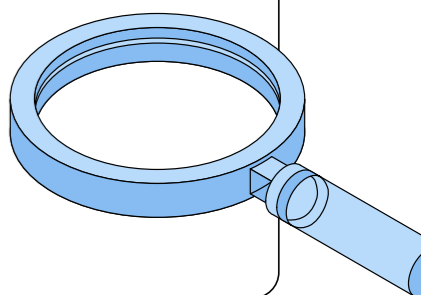
предмет, живое существо, понятие, явление

Изменяется по **числам** (единственное или множественное)

Имеет **падежи** (именительный и притяжательный)

Для сдачи ОГЭ необходимо знать:

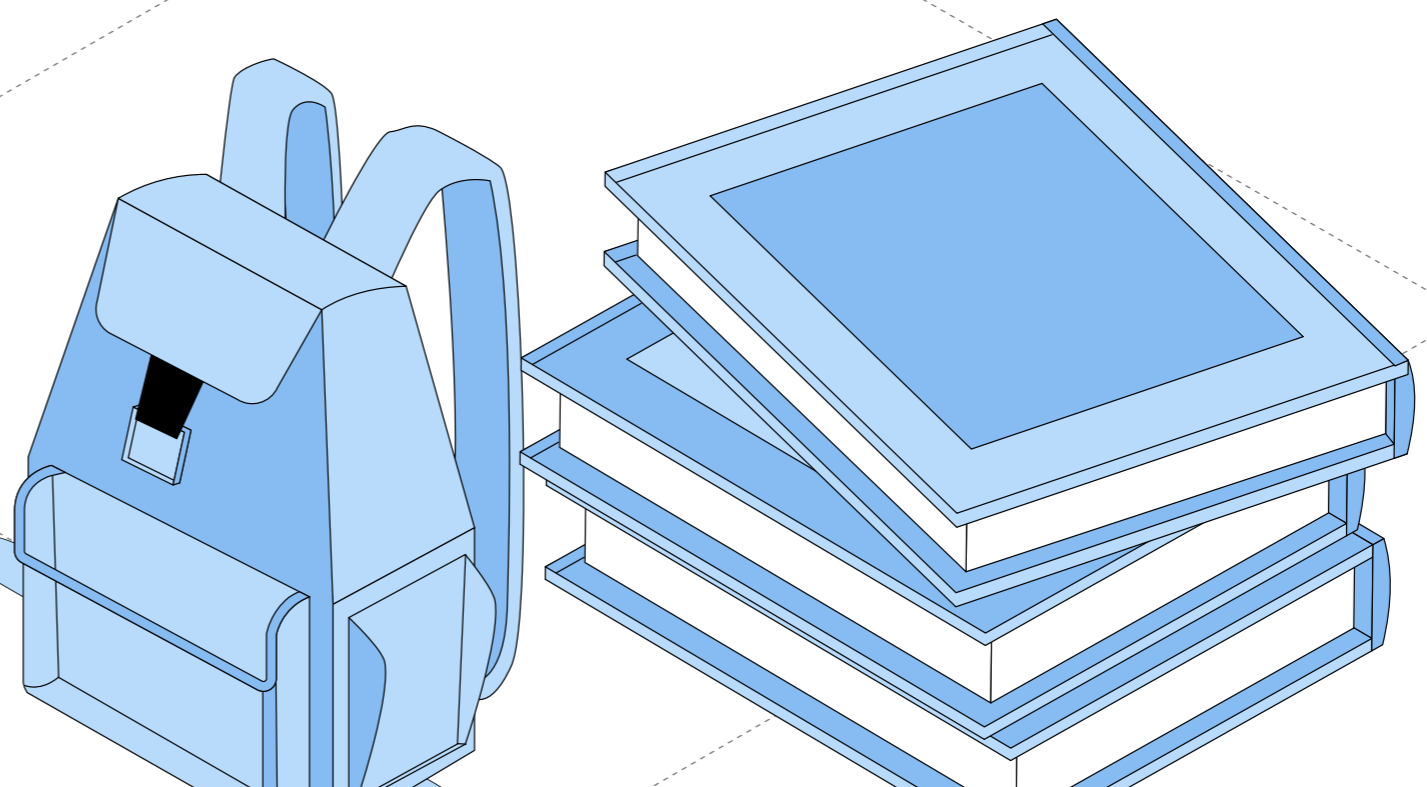
- как существительные изменяются по числам: правила и исключения
- как поставить существительное в притяжательный падеж



Пример:

man → men, photo → photos

Harry → Harry's





Задания 20–28

Прочитайте приведённый ниже текст. Преобразуйте слова, напечатанные заглавными буквами в конце строк, обозначенных номерами 20–28, так, чтобы они грамматически соответствовали содержанию текста. Заполните пропуски полученными словами. Каждый пропуск соответствует отдельному заданию 20–28.

It was a hard job and very few WOMEN worked as bus drivers in those days but Sara loved her job very much.

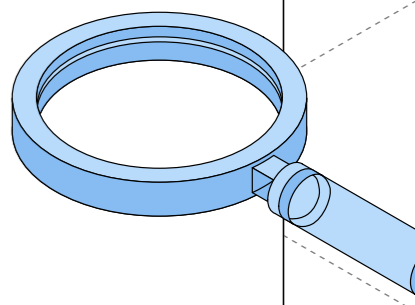
WOMAN

Местоимение

Изменяется по падежам и делится на группы

Разряды местоимений, которые необходимо знать для сдачи ОГЭ:

- Личные (I, he, they / me, him, them)
- Притяжательные (my, his, their / mine, theirs)
- Возвратные (myself, himself, themselves)
- Указательные (this, these, that, those)
- Неопределенные (some, any, somebody, anybody)
- Относительные (who, that, which)
- Вопросительные (who, what, which)




Задания 20–28

Прочитайте приведённый ниже текст. Преобразуйте слова, напечатанные заглавными буквами в конце строк, обозначенных номерами 20–28, так, чтобы они грамматически соответствовали содержанию текста. Заполните пропуски полученными словами. Каждый пропуск соответствует отдельному заданию 20–28.

The phone woke Kim up. She was expecting HER mother to call but it wasn't her.

SHE

Заметки:





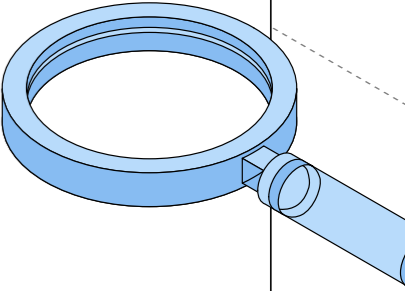
Прилагательное

признак предмета

Обладает степенями **сравнения**

На ОГЭ нужно:

- уметь изменять прилагательные по степеням сравнения по правилам
- знать исключения
- знать последовательность прилагательных в предложении



Пример:

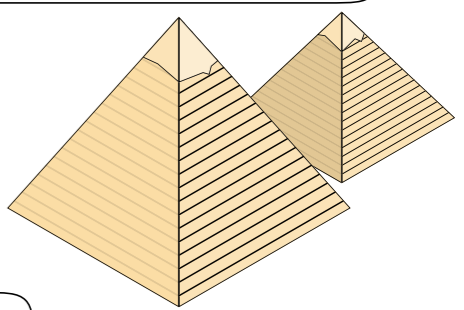
beautiful → more beautiful → the most beautiful
good → better → the best

Задания 20–28

Прочитайте приведённый ниже текст. Преобразуйте слова, напечатанные заглавными буквами в конце строк, обозначенных номерами 20–28, так, чтобы они грамматически соответствовали содержанию текста. Заполните пропуски полученными словами. Каждый пропуск соответствует отдельному заданию 20–28.

For me, it's the MOST INTERESTING place I've ever visited.

INTERESTING



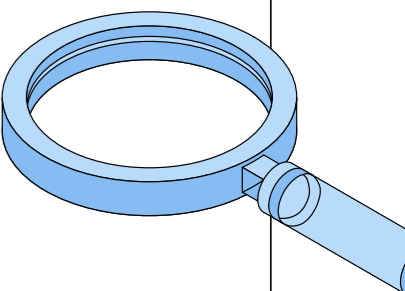
Наречие

Выражает характер действия: «Как?»; «Где?»; «Когда?»; «Почему?»

Обладает степенями **сравнения**

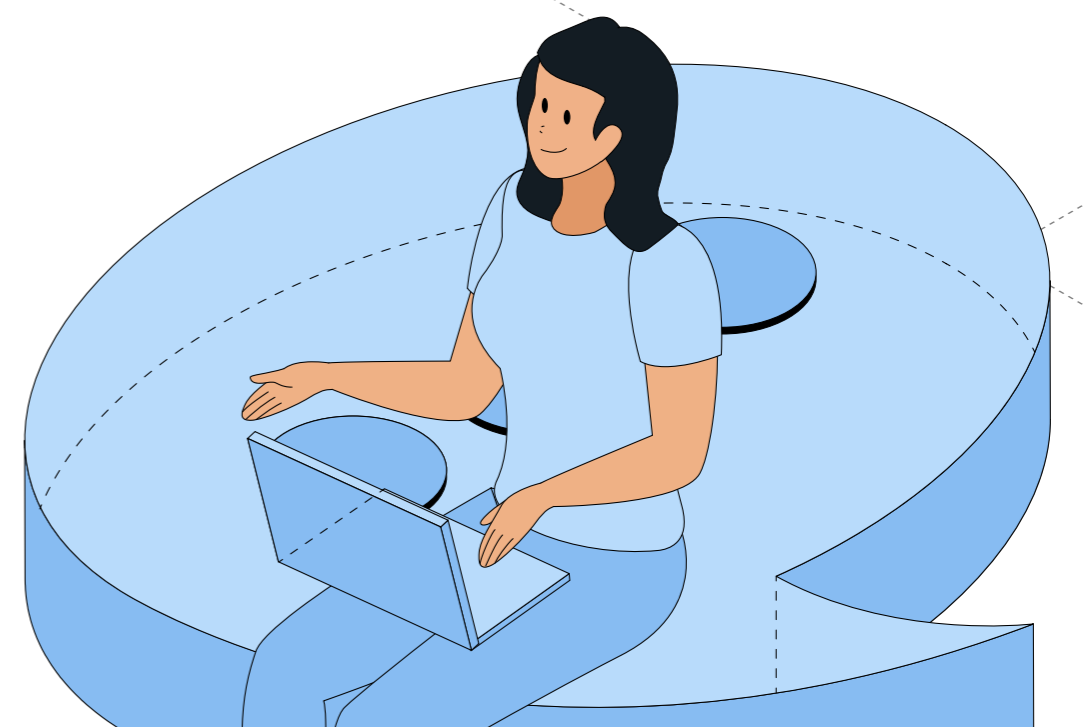
На ОГЭ нужно:

- уметь изменять наречия по степеням сравнения по правилам
- знать исключения
- знать, где наречия обычно стоят в предложении



Пример:

fast → faster
slowly → more slowly





Задания 20–28

Прочитайте приведённый ниже текст. Преобразуйте слова, напечатанные заглавными буквами в конце строк, обозначенных номерами 20–28, так, чтобы они грамматически соответствовали содержанию текста. Заполните пропуски полученными словами. Каждый пропуск соответствует отдельному заданию 20–28.

Susan's father often had to go to different countries on business.

That evening, he came home LATER than usual.

LATE

Числительное

количество или порядок предметов

Подразделяются на **количественные** и **порядковые**

На ОГЭ нужно:

- уметь образовывать порядковые числительные от количественных по правилам
- знать исключения

Пример:

one → first

thirteen → thirteenth

Задания 20–28

Прочитайте приведённый ниже текст. Преобразуйте слова, напечатанные заглавными буквами в конце строк, обозначенных номерами 20–28, так, чтобы они грамматически соответствовали содержанию текста. Заполните пропуски полученными словами. Каждый пропуск соответствует отдельному заданию 20–28.

I clearly remember my FIRST visit to Stonehenge with my aunt and uncle.

ONE



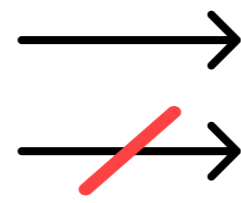


Правила построения предложений

Сравните:



Макс смотрит телевизор.
Телевизор смотрит Макс.




Max is watching TV.
TV is watching Max.

Основное правило

Утверждение	Отрицание	Вопрос
Прямой порядок слов	Прямой порядок слов	Обратный порядок слов
Подлежащее + сказуемое + дополнение + обстоятельство	Подлежащее + вспомогательный глагол + сказуемое + дополнение + обстоятельство	Вспомогательный глагол + подлежащее + сказуемое + дополнение + обстоятельство
Ariana is singing on the stage. I have two friends.	Ariana is not singing on the stage. I don't have two friends.	Is Ariana singing on the stage? Do I have two friends?

Дополнение — кого? что? кому? чему?

- Dumbledore gave (кому?) Harry (что?) a present.
- Ron will send (что?) a postcard (кому?) to his parents.



Обстоятельство — как? когда? где? как долго? как часто?

- Severus Snape is walking (как?) slowly.
- Muggles play chess (где?) in the house.
- Students will play Quidditch (когда?) today.



Правила построения предложений

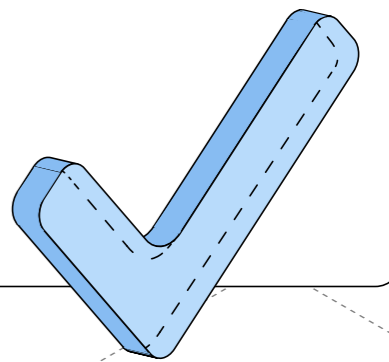
Если в предложении несколько обстоятельств, у них тоже есть свой порядок:

Подлежащее	Сказуемое	Как?	Где?	Когда?
Hannah and Clay	were dancing	beautifully	at the school party	last Friday.

Иногда обстоятельство можно поместить **в начало** или **середину** предложения

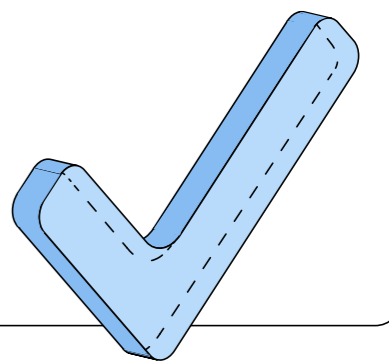
Наречия выражения мнения и степени уверенности используют в начале предложения.

- Unfortunately (к сожалению), he didn't come to the party.
- Perhaps (возможно), he got ill.



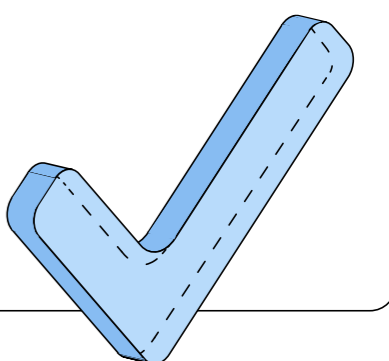
Обстоятельства времени, места и неопределенной частоты иногда употребляют в начале предложения, чтобы выделить их в речи.

- Next year (в следующем году) I'm going to enter the university.
- Usually (обычно), I don't eat rice.




Наречия частоты, степени и образа действия ставят в середину предложения — перед смысловым, но после вспомогательного глагола.

- I have never (никогда) been to New York.
- I almost (почти) finished my homework.
- I even (даже) bought us some sandwiches.



Заметки:





Задание 35: Электронное письмо

Задание 35: Электронное письмо

Письмо на ОГЭ по английскому

You have received an email message from your English-speaking pen-friend Maria.

From: Maria@mail.uk

To: Russian_friend@oge.ru

Subject: Hobby

... I have decided to take up collecting stamps as my new hobby. My uncle is a traveller, and he often brings me stamps from different countries.

... What hobbies are popular with Russian teenagers? What hobby would you like to take up, and why? Do your friends share your interests?...



Write a message to Maria and answer his 3 questions.

Write 100–120 words.


Remember the rules of letter writing.

Описание задания

- Ответить на письмо, которое вы получили от друга.
- Дать развернутый ответ на три вопроса.
- Соблюдать неформальный стиль переписки.
- Уложиться в 30 минут.
- Получить 10 баллов.



Заметки:





Задание 35: Электронное письмо

Критерии оценивания

3 балла	К1 – Решение коммуникативной задачи – ответы на вопросы друга; – нормы вежливости; – стилевое оформление.
2 балла	К2 – Организация текста – логичность текста; – деление на абзацы; – средства логической связи; – обращение, завершающая фраза, подпись на отдельной строке.
3 балла	К3 – Лексико-грамматическое оформление текста
2 балла	К4 – Орфография и пунктуация

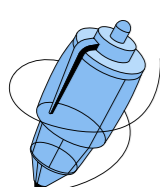
Решение коммуникативной задачи — что это значит?

- Дать ответы на все 3 вопроса.
- Писать неофициально: использовать сокращения (например, don't вместо do not) и разговорные фразы.
- Правильно оформить письмо.
- Не зависить и не снизить объем письма (допускается отклонение на 10% в любую сторону: 90-132 слова).

Про критерии подсчета слов

За одно слово считаются:

- 1 Стыжённые (краткие) формы (например, I've, it's, doesn't, wasn't).
- 2 Числительные, выраженные цифрами (например, 6, 23, 2021).
- 3 Числительные, выраженные словами (например, twenty-one).
- 4 Сложные слова (например, pop-singer, English-speaking).
- 5 Сокращения (например, UK, e-mail, TV).



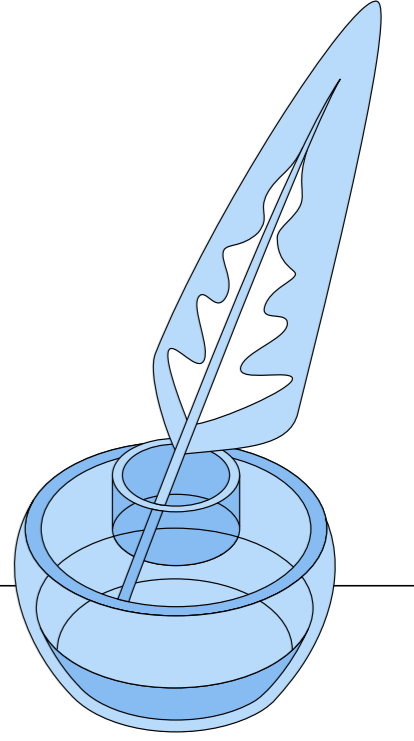
Считаются все слова, с первого слова по последнее, включая вспомогательные глаголы, предлоги, артикли, частицы.



Задание 35: Электронное письмо

Структура письма

- Обращение,
- Благодарность за полученное письмо.
- Ответы на три вопроса друга по переписке (основная часть письма).
- Упоминание о дальнейших контактах.
- Завершающая фраза,
- Имя



Шаблоны

1 Обращение.

Dear Ben,

2 Благодарность за полученное письмо и/или выражение положительных эмоций от его получения.

Thanks for your recent email.

Thanks for your message. I was very glad to hear from you again!

Thanks for writing to me. I'm always glad to get messages from you.

3 Ответы на три вопроса друга по переписке.

In your message you asked me about Well, ...

You asked me about Well, I can say that ...

As you are interested in ..., I'd like to tell you that ...

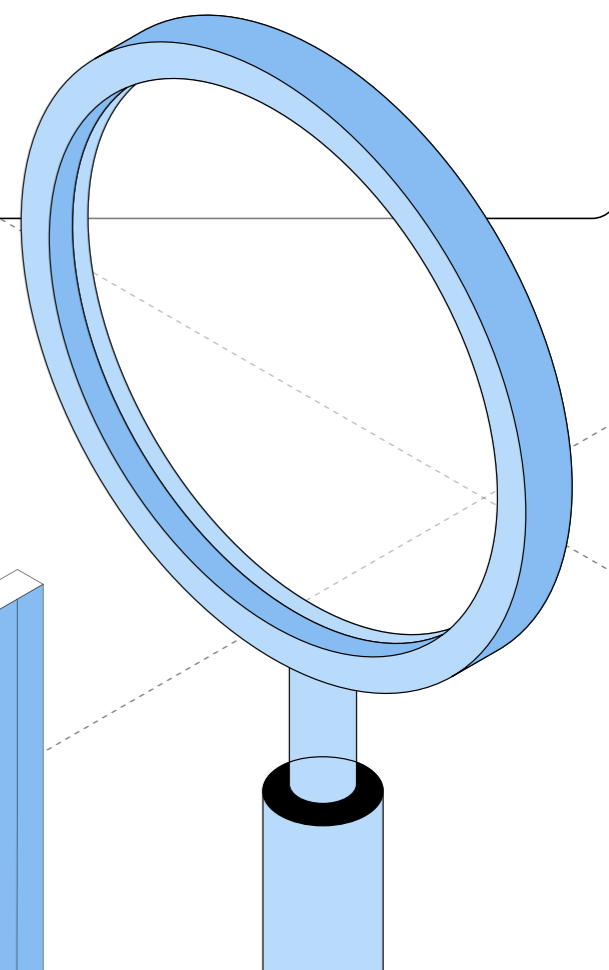
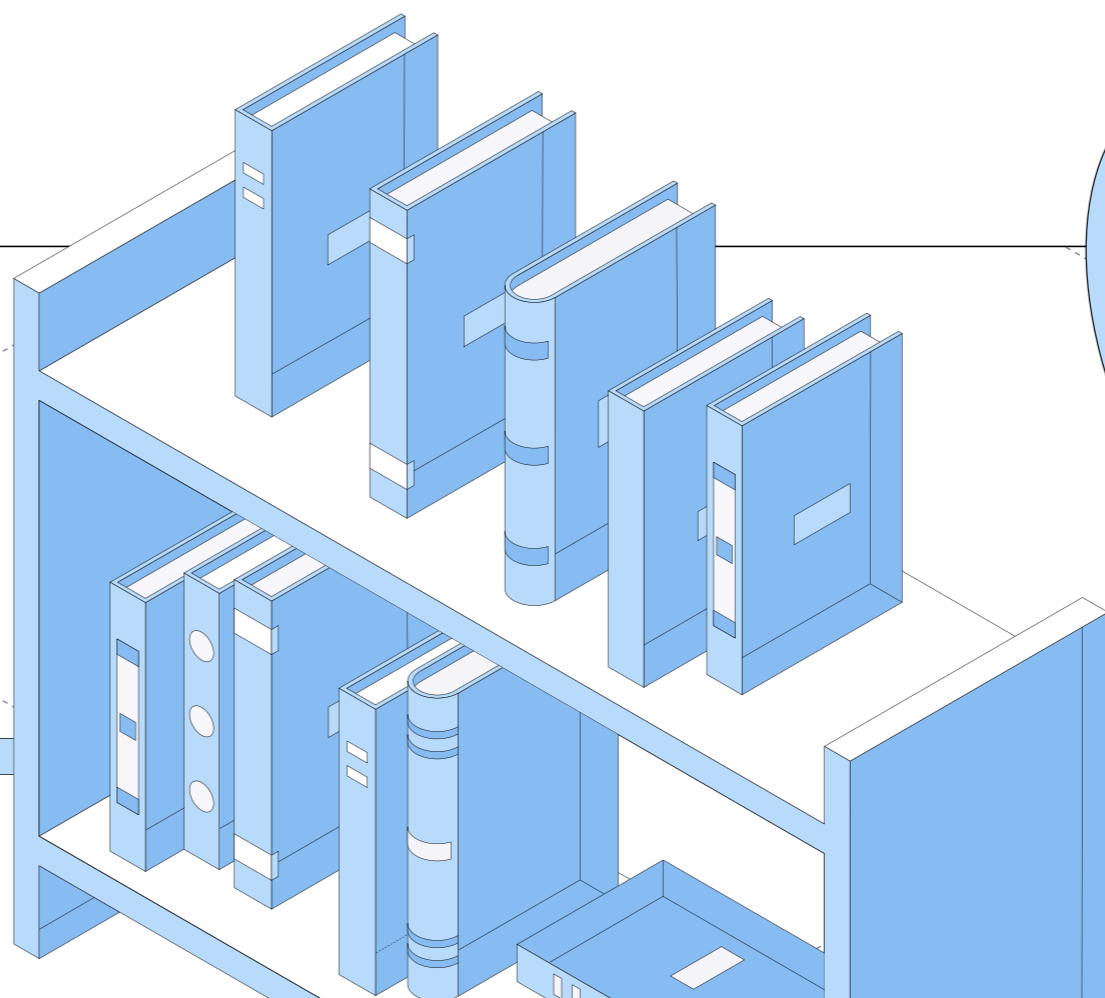
4 Упоминание о дальнейших контактах.

Write back soon.

Hope to hear from you soon.

Please, write to me soon.

Drop me a line.





Топ-3 темы без которых не сдать

5 Завершающая фраза.

Best wishes,
All the best,
With love,
Yours,

6 Подпись автора (только имя на отдельной строке без точки).

Alina

Пример выполнения задания

What season is the best to visit Russia? What holidays are the most popular in Russia?
What tourist attractions would you recommend seeing in your country?

Dear Maria,

Thanks for your message. I'm always happy to receive emails from you. I'm sorry I didn't respond earlier, I was in Spain.

In your message you asked me about hobbies. Well, collecting stamps is a very popular hobby among Russian teenagers too, as well as painting and playing football. As for me, I really want to start painting one day as it makes me feel calm. By the way, I have some friends who are also fond of painting, and we always go to art galleries together to get some inspiration.

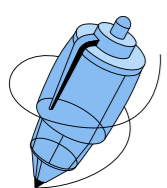
I have to go now as my friends are waiting for me.

Write back soon!

Best wishes,
Alina

Распространенные ошибки

1 Неполные или неточные ответы на вопросы.



— How do people spend their weekends in Russia?

— I usually spend my weekends hanging out with my friends or family.

2 Фактические ошибки.

3 Отсутствие норм вежливости: благодарности за письмо, надежды на будущие контакты.



Топ-3 темы без которых не сдать

Практика: Задание 35

You have received an email message from your English-speaking pen-friend Andrew:

From: Andrew@mail.uk

To: Russian_friend@oge.ru

Subject: Hobbies

... Oh my God! My dream has come true! I recently started tennis classes.

... Have you already decided on choosing your hobby? What personal skills, in your opinion, are important to succeed in this activity? How often do you spend time doing it?

Write a message to Andrew and answer her 3 questions.

Write 100–120 words.

Remember the rules of letter writing.

Решение

Dear Andrew,

Thanks for your message. It was great to hear from you again. I'm glad that you began your tennis classes. Congratulations!

As for your questions, I've already chosen my hobby. It's swimming. Doing this sport, I get positive emotions and a boost of energy for the whole day. To my mind, responsibility and punctuality are really important for this activity. As for me, I swim in the pool for two hours three days a week. After training, I become more self-confident.

Sorry, I have to go now as I must do my school project.

Write back soon.

Best wishes,

Alina

Заметки:

