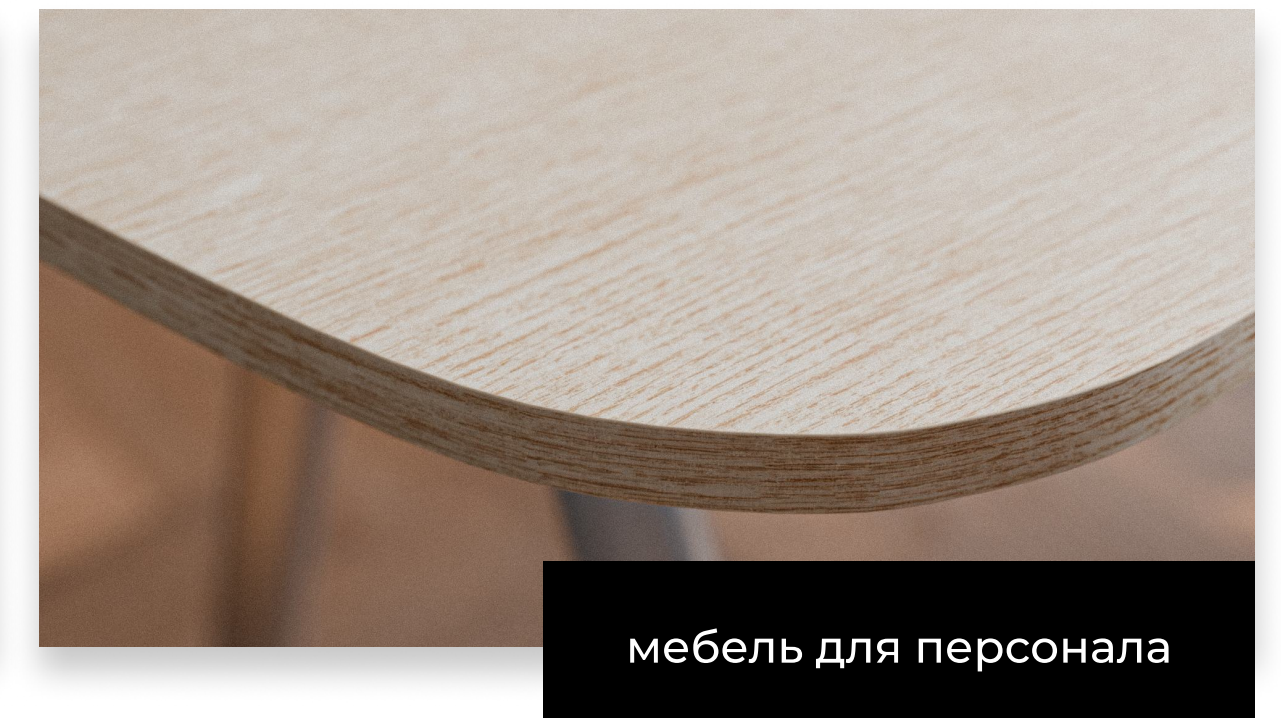



Gamma



мебель для персонала

Единый стиль офисного пространства

Цветовые решения столешниц



- Основные цвета коллекции Орех Артемид и Дуб выбеленный :
- Выбеленный дуб : Светлый, свежий оттенок, вносящий ощущение простора и современности.
- Орех Артемид : Глубокий, уютный оттенок, создающий атмосферу надежности и стабильности.

Стильная фурнитура коллекции


Лицевая фурнитура коллекции «Gamma» выполнена из металла серебристого цвета.

Этот стильный и современный акцент подчеркивает лаконичный дизайн мебели, создавая гармоничное сочетание с теплыми тонами ореха Артемид и светлыми оттенками выбеленного дуба.

Актуальная цветовая палитра
и эргономичный дизайн

Gamma





Высококачественные материалы и фурнитура

Цветовая палитра включает 2 древесные текстуры и один базовый цвет.



Обработка и конструкция

Торцы деталей обработаны кромочной лентой ПВХ толщиной 2 мм.

Все стационарные изделия установлены на регулируемые опоры по высоте.

Умная организация пространства

В тумбе используется система наборных жалюзи, открывающихся сдвигом полотна вверх.

Ламели выполнены из пластика цвета «серый металлик».

Удобство хранения


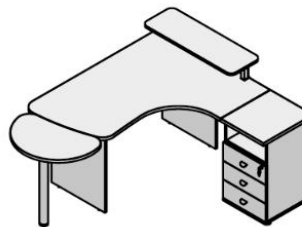
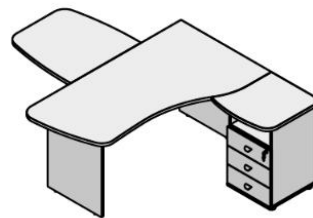
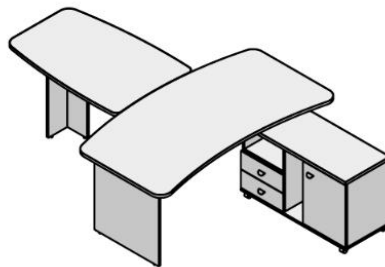
Тумбы оснащены центральным замком, который запирает все ящики одновременно.

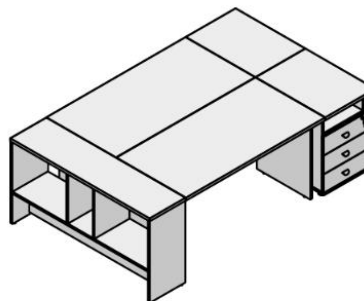
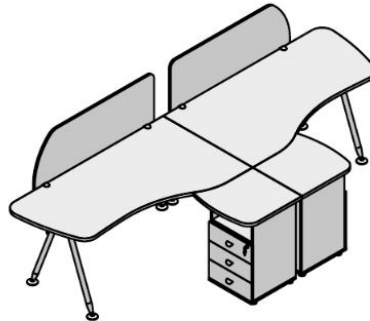
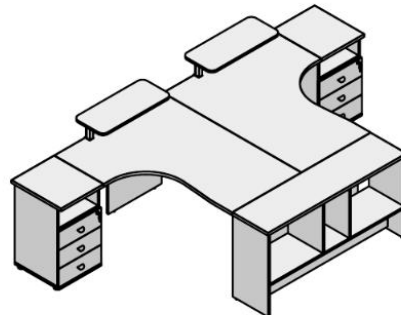
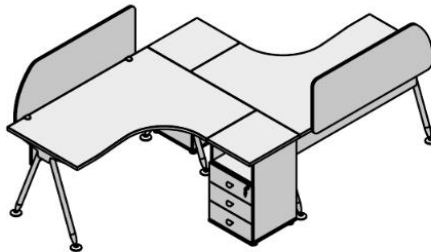


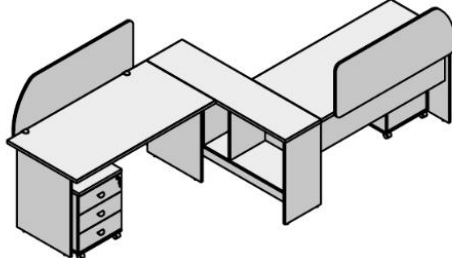
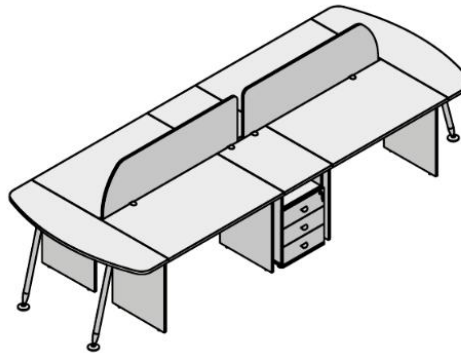
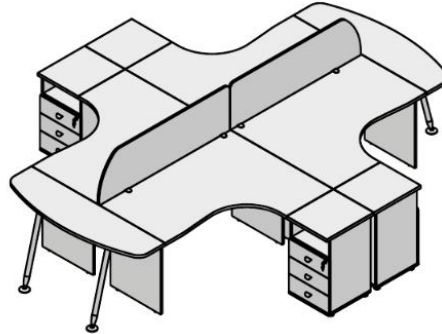
*3D визуализация офиса Gamma



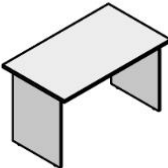
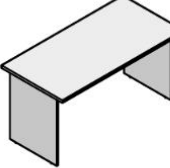
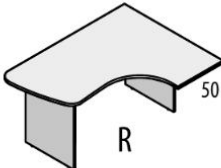
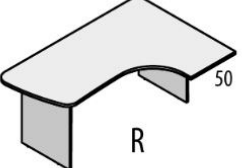
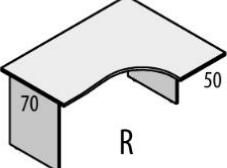
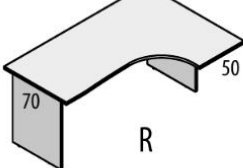
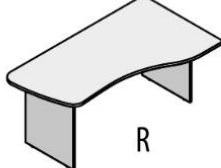
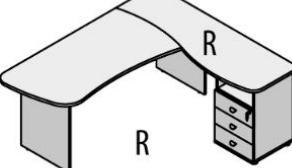
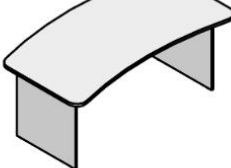


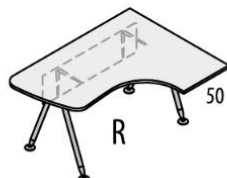
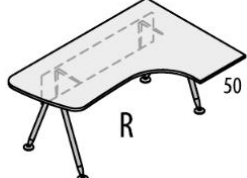
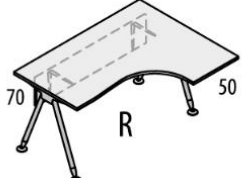
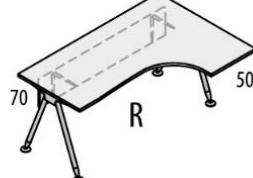
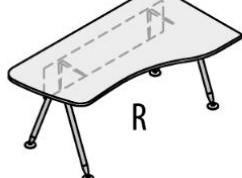
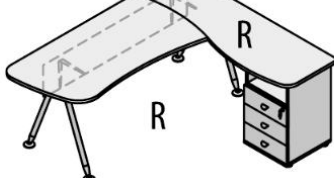


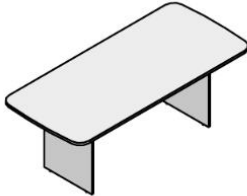


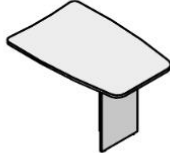
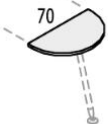
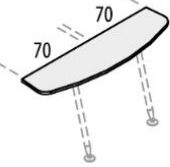



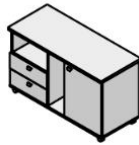
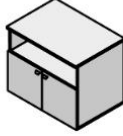


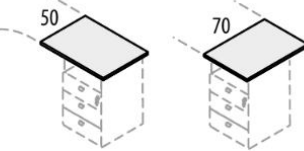
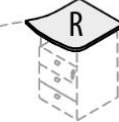
ГОТОВЫЕ РЕШЕНИЯ

Рабочее место № 1	Рабочее место № 2	Рабочее место № 3	Рабочее место № 4
			
Состав комплекта: GM-102 1 шт. G-86 1 шт. G-21 1 шт. G-88 1 шт. G-44 1 шт. G-27 1 шт. G-92 1 шт.	Состав комплекта: G-103R 1 шт. G-25 1 шт. L-710 1 шт. G-30 1 шт. G-27 1 шт. G-38 1 шт.	Состав комплекта: G-119R 1 шт. G-65R 1 шт. G-27 1 шт. G-10 1 шт. L-710 1 шт.	Состав комплекта: G-110 1 шт. G-49 1 шт. G-28 1 шт.
Габариты: 180x143x117	Габариты: 179x153x98	Габариты: 160x210x75	Габариты: 180x300x75

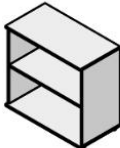
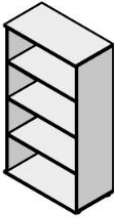
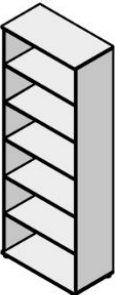
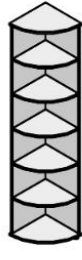

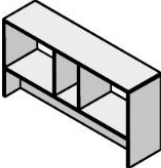

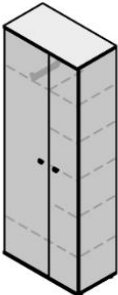
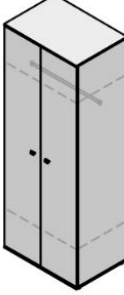
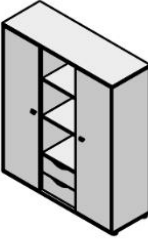
Рабочее место № 5	Рабочее место № 6	Рабочее место № 7	Рабочее место № 8
			
Состав комплекта: G-102 2 шт. G-44 2 шт. G-27 2 шт. G-130 1 шт.	Состав комплекта: GM-119R 1 шт. GM-119L 1 шт. G-86 2 шт. G-65R 1 шт. G-65L 1 шт. G-27 2 шт. G-92 2 шт.	Состав комплекта: G-105R 1 шт. G-105L 1 шт. G-130 1 шт. G-30 2 шт. G-27 2 шт. G-37 2 шт.	Состав комплекта: GM-105R 2 шт. G-86 2 шт. G-30 2 шт. G-27 2 шт. G-92 2 шт.
Габариты: 226x140x75	Габариты: 320x143x117	Габариты: 306x177x98	Габариты: 280x158x117

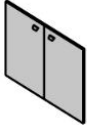

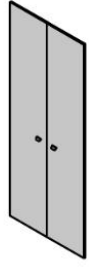

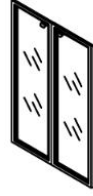

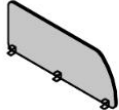



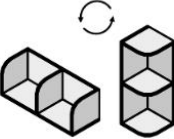
Рабочее место № 9	Рабочее место № 10	Рабочее место № 11
		
Состав комплекта: G-102 2 шт. G-130 1 шт. G-31N 2 шт. G-92 2 шт.	Состав комплекта: G-101 4 шт. G-22 2 шт. G-88 4 шт. G-44 2 шт. G-27 2 шт. G-93 2 шт.	Состав комплекта: G-105R 2 шт. G-105L 2 шт. G-30 4 шт. G-27 4 шт. G-22 2 шт. G-88 4 шт. G-93 2 шт.
Габариты: 316x145x117	Габариты: 370x143x117	Габариты: 360x309x117

МОДЕЛЬНЫЙ РЯД

G-101	G-102	G-103 R/L	G-104 R/L	G-105 R/L	G-106 R/L	G-119 R/L	G-118 R/L +G-118.1 R/L+G-27	G-110
Столы прямые			Столы эргономичные				Стол эргономичный составной	Стол руководителя
								
120x70x75	140x70x75	140x110x75	160x110x75	140x110x75	160x110x75	160x90x75	180x160x75	180x97x75
GM-101+G-85	GM-102+G-86	GM-103 R/L+G-85	GM-104 R/L+G-86	GM-105 R/L+G-86	GM-106 R/L+G-87	GM-119 R/L+G-86	GM-118 R/L +G-118.1 R/L+G-27+G87	
Столы прямые на металлокаркасе				Столы эргономичные на металлокаркасе			Стол эргономичный составной на металлокаркасе	
								
120x70x75	140x70x75	140x110x75	160x110x75	140x110x75	160x110x75	160x90x75	180x160x75	
G-88	L-710	G-200	G-120	G-10	G-49	G-21	G-22	G-25
Опоры (для G-10, G-21, G-22, G-25 цвет: серый)		Стол для переговоров	Стол журнальный	Брифинг-приставка	Брифинг-приставка (к столу руководителя G-110)	Приставки (для столов с прямоугольным торцом)		Приставка (для столов с криволинейным торцом)
								
h 72,5	Ø5x71-74	200x90x75	80x58x56	70x70x2,5	120x80x75	40x70x2,5	40x143x2,5	44x69x2,5
G-31N	G-46	G-28	G-47	G-27	G-30	G-44		G-65 R/L
Тумбы мобильные		Тумба сервисная мобильная	Тумба сервисная	Тумба приставная		Топы для тумбы (для G-27, к прямым и эргономичным столам, кроме G-119, GM-119)		(для G-27, к эргономичным столам G-119, GM-119)
								
43x45x59	43x45x114	106x45x65	80x55x68	43x45x72,5	43x50x2,5	70x50x2,5		58,6x56x2,5

МОДЕЛЬНЫЙ РЯД

G-51N	G-52N	G-53N	G-56N	G-57N	G-130	G-60	G-54N	G-55N	G-64N
		Стеллажи				Шкаф	Шкаф-гардероб (выдвижная штанга)	Гардероб (продольная штанга)	Шкаф-купе
									
80x42x77	80x42x147	80x42x217	42x42x217	42x42x147	140x36x75	40x42x217	80x42x217	80x56x217	124x42x147

G-61	G-62	G-63	G-01N	G-02N	G-02.1N R/L	G-92/93	G-35	G-36	G-37/38	G-125
Двери низкие ЛДСП	Двери средние ЛДСП	Двери высокие ЛДСП	Двери низкие стеклянные (рама из МДФ)	Двери средние стеклянные (рама из МДФ)	Дверь средняя стеклянная (для G-60, рама из МДФ)	Экраны ЛДСП	Подставка для монитора	Подставка для системного блока		Полки
										
80x1,8x70	80x1,8x140	80x1,8x210	80x2x70	80x2x140	40x2x140	120/140x1,8x47	50x50x10	27x45x18	70/90x30x26	80x30x30

ТЕХНИЧЕСКИЕ ХАРАКТЕРИСТИКИ

- Мебель выполнена из ЛДСП.
 - Торцы деталей обработаны кромочной лентой ПВХ толщиной 2 мм и 0,5 мм.
 - Стеклопакетные двери выполнены из прозрачного стекла в рамочном профиле МДФ, облицованном финиш-пленкой серебристого цвета.
 - Столешницы, приставки, топы тумб имеют толщину 25 мм. Остальные детали — 18 мм.
 - Мебель собрана на эксцентриковых стяжках, что позволяет скрыть элементы крепления.
 - Полки в стеллажах — стационарные, на усиленных стяжках.
 - Тумбы G-31N и G-27 оснащены центральным замком, который запирает все ящики одновременно.
- Лицевая фурнитура — из металла, цвет «серебристый».
 - Все стационарные изделия устанавливаются на регулируемые по высоте опоры.
 - В стеллажах предусмотрена универсальная навеска дверей.
 - В тумбе G-46 применяется система наборных жалюзи, открывающихся со сдвигом полотна вверх. Ламели жалюзи выполнены из пластика цвета «серый металлик».
 - Двери в МДФ-раме G-01N, G-02N и G-02.1N при установке в верхнюю часть высоких стеллажей навешиваются ручкой вниз. При установке двери G-02.1N в стеллаж G-60 нужно использовать дверь с маркировкой расположения (R/L), противоположного необходимому.

