


Grand



мебель для руководителя

Идеальное сочетание строгости и стиля

Цветовые решения



Мебель доступна
в двух вариантах:

- Ясень шимо : это светлый, теплый оттенок с характерной текстурой, который придает мебели легкость и современный вид
- Орех темный: это глубокий, насыщенный цвет, который придает мебели солидность и элегантность

Уверенность
в прямых линиях

Grand



Стеклянные двери

Изготовлены из прозрачного стекла без рамы или в рамке из МДФ-профиля, покрытого ПВХ-пленкой цвета «серый металл».



Парящие элементы

Парящие столешницы создают эффект невесомости и дополняют общий стиль кабинета

Столешницы, опоры столов, приставки, топы тумб и шкафов имеют толщину 32 мм, остальные детали — 16 мм.




Лицевая фурнитура

Ручки, опоры и траверсы — изготовлены из металла, цвет «серебристый».

Энергия и надежность кабинета «Grand»


Проявляются в массивных столешницах, уверенных прямых линиях и «парящих» элементах мебели.



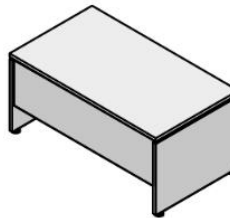
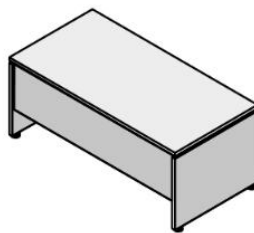
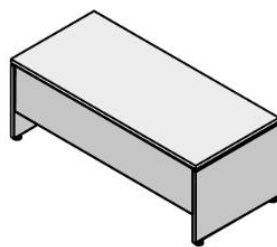
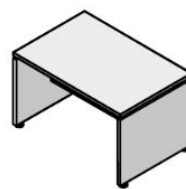

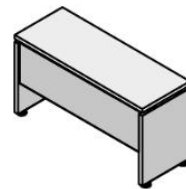
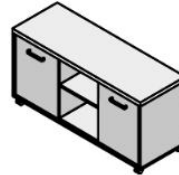


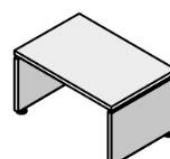
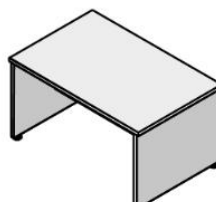
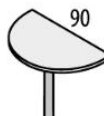
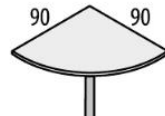
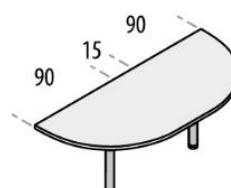

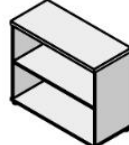
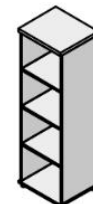
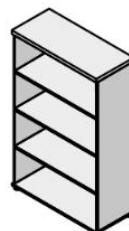
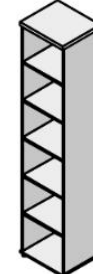
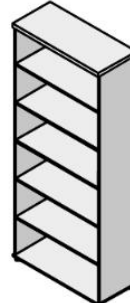








Grand



*3D визуализация офиса Grand



МОДЕЛЬНЫЙ РЯД

GR-16	GR-18 Столы	GR-20	GR-8 Брифинг	GR-8K Стол компьютерный	GR-12 Стол приставной	GR-31 Тумба приставная	GR-32N Тумба мобильная					
												
160x90x75	180x90x75	200x90x75	120x80x71,8	80x60x75	120x45x65	120x45x60	43x45x60					
GR-33 Подставка под системный блок	GR-9 Стол журнальный	GR-14	GR-21 Модули конференц-стола		GR-22	GR-23	GR-13 Стол круглый					
												
24x45x15	90x60x50	140x90x75	55x90x75		90x90x75	90x195x75	d110x75					
GR-42	GR-51	GR-52	GR-61	GR-62	GR-63 Гардероб с выдвжной штангой	GR-7.1	GR-8.1	GR-9.1	GR-01.1	GR-02.1	GR-03.1 R/L	GR-04.1 R/L
Стеллажи						Двери ЛДСП универсальные		Двери стеклянные универсальные		Двери стеклянные в раме из МДФ		
												
90x40x78	45x40x148	90x40x148	45x40x219	90x40x219	90x40x219	45x1,6x70	45x1,6x140	45x1,6x211	45x0,5x70	45x0,5x140	45x2x70	45x2x140

ТЕХНИЧЕСКИЕ ХАРАКТЕРИСТИКИ

- Мебель выполнена из ЛДСП.
- Торцы деталей обработаны кромочной лентой ПВХ толщиной 2 мм и 0,5 мм.
- Стеклянные двери выполнены из прозрачного стекла без рамы или в рамке из профиля МДФ, облицованного ПВХ-пленкой цвета «серый металл».
- Столешницы, опоры столов, приставки, топы тумб и шкафов имеют толщину 32 мм, остальные детали — 16 мм.
- Лицевая фурнитура — из металла, цвет «серебристый».
- Мебель собрана на эксцентриковых стяжках, что позволяет скрыть элементы крепления.
- Полки в стеллажах — стационарные, на усиленных стяжках.
- Все стационарные изделия устанавливаются на регулируемые по высоте опоры.
- Ящики тумбы закрываются на центральный замок.
- В стеллажах предусмотрена универсальная навеска дверей.
- Двери в МДФ-раме Gr-03.1 и Gr-04.1 при установке в верхнюю часть высоких стеллажей Gr-61 и Gr-62 навешиваются ручкой вниз. При установке одиночной двери в стеллаж Gr-61 нужно использовать дверь с маркировкой расположения (R/L), противоположного необходимому.

