



Work



мебель для персонала

Современные и модные тенденции

Четкость линий
и геометричность

Work

Ряд цветовых решений



Мебель выпускается в двух цветовых вариантах и одним дополнительным:

- Дуб Санома : отлично сочетается с другими оттенками и идеально подходит для создания светлых и просторных рабочих пространств
- Рэд фокс : помогает создать вдохновляющую атмосферу, способствующую творческой деятельности и активному взаимодействию сотрудников
- Мокко (доп.цвет): Нежный и сдержанный оттенок, который добавляет элегантности и стиля. Мокко отлично гармонирует с более яркими цветами, создавая сбалансированное и эстетически привлекательное пространство..





Толщина материала

Столешницы и тумбы имеют толщину 18 мм; тканевые экраны — 26 мм.



Стеклянные двери

выполнены из прозрачного стекла толщиной 4 мм с полированной кромкой.



Ящики в тумбах

Ящики в тумбах оснащены роликовыми направляющими.

Функциональность элементов

Модельный ряд обеспечивает обустройство значительной части офисного пространства





*3D визуализация офиса Work




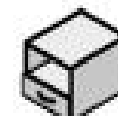





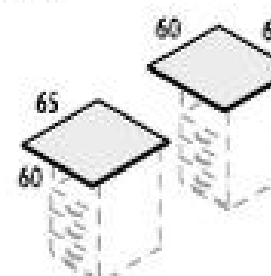
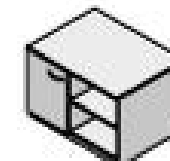



МОДЕЛЬНЫЙ РЯД

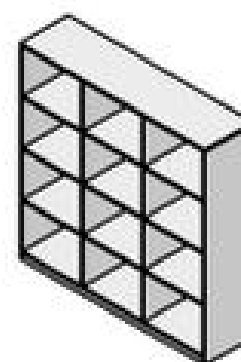
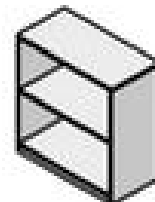
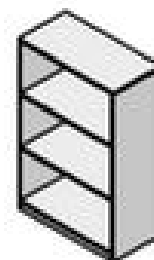
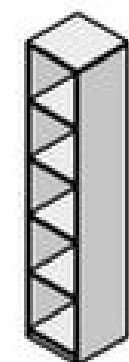
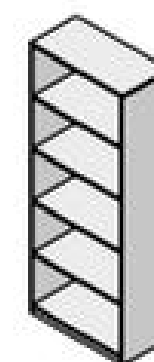
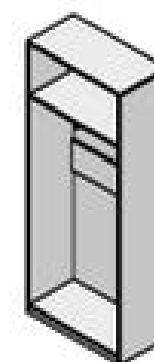
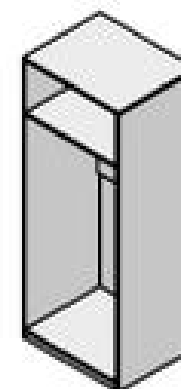
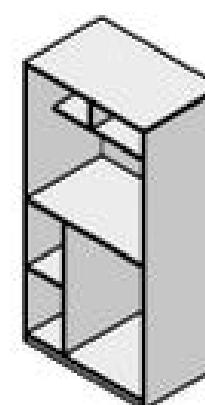





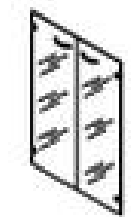
W-5N	W-4N	W-3N	W-2N	W-2.2N R/L	WM-4+WM-4-01	WM-3+WM-3-01	WM-2+WM-2-01		
Столы прямые				Стол эргономичный	Столы прямые на металлокаркасе				
105x65x77	120x65x77	135x65x77	150x65x77	150x90x77	120x65x77	135x65x77	150x65x77		
WM-4(x2)+WM-4-02		WM-3(x2)+WM-3-02	WM-2(x2)+WM-2-02	W-6N	W-1	W-9	W-12	W-8	W-7
Столы сдвоенные на металлокаркасе			Стол для переговоров	Стол журнальный	Брифинг-приставка	Приставка	Приставка объединяющая	Приставка	
120x133x77		135x133x77	150x133x77	180x90x77	80x60x55	65x80x1,8	65x40x1,8	133x40x1,8	65x65x1,8
W-74/75/76		ЮЗ-740	L-740	W-62/63/64/65	W-67/68/69	W-67.3/68.3/69.3	W-61	W-61.3	
Траверы декоративные (для столов на металлокаркасах)		Опора (для W-9, W-12, W-8, W-7, цвет: графит)	Опора (для W-9, W-12, W-8, W-7, цвет: серый)	Экраны ЛДСП (для столов на ЛДСП-опорах)	Экраны ЛДСП (для всех типов столов)	Экраны тканевые (для всех типов столов)	Экран ЛДСП (для всех типов столов, установка сбоку)	Экран тканевый (для всех типов столов, установка сбоку)	
100/115/130x1,6x43		4x4x74-76	Ø5x74-76	90/120/135/150x1,6x45	111/126/141x1,6x45	111/126/141x2,6x45	65x1,6x45	65x2,6x45	

ТЕХНИЧЕСКИЕ ХАРАКТЕРИСТИКИ

- Мебель выполнена из ЛДСП. Торцы деталей обработаны кромочной ПВХ-лентой в тон толщиной 1 мм и 0,5 мм.
 - Столешницы, приставки, топы тумб (кроме W-24, W-25 и W-18), фасады тумб и шкафов имеют толщину 18 мм; тканевые экраны — 26 мм; остальные детали — 16 мм.
 - Задние стенки стеллажей и сервисной тумбы выполнены из ДВП толщиной 3 мм цвета «коричневый». Задняя стенка мини-кухни выполнена из ЛДСП толщиной 16 мм.
 - Стекланные двери выполнены из прозрачного стекла толщиной 4 мм с полированной кромкой.
 - Металлические каркасы производства России окрашены порошковой краской цвета «графит». Базовые элементы каркаса — опоры стола,
- выполненные из трубы квадратного сечения 40x40 мм и соединенные двумя парами металлических траверсов с сечением трубы 40x20 мм.
 - Метод сборки металлокаркасов — болтовое соединение. Каркасы оснащены регулируемыми по высоте опорами.
 - Для установки приставок применяются дополнительные металлические опоры, выполненные из трубы диаметром 50 мм с порошковым покрытием «серый» или из трубы квадратного сечения 40x40 мм с порошковым покрытием «графит».
 - Все стационарные изделия устанавливаются на регулируемые по высоте опоры.
 - Ручки-скобы выполнены из металла цвета «никель».
 - Мебель собрана на эксцентриковых стяжках и стяжках-полкодержате-
- лях, что обеспечивает жесткость всех конструкций и позволяет скрыть элементы крепления.
 - Полки в стеллажах — стационарные, на усиленных стяжках.
 - В стеллажах предусмотрена универсальная навеска дверей.
 - Ящики в тумбах оснащены роликовыми направляющими.
 - Экраны-перегородки для столов устанавливаются на усиленные металлические уголки, которые позволяют скрыть элементы крепления.
 - Мини-кухня имеет закрытое отделение (размер 58x86x56 см) для установки стандартного однодверного холодильника и открытое отделение (размер 58x37x36 см) для установки микроволновой печи.

МОДЕЛЬНЫЙ РЯД

W-24	W-25	W-18	W-19	W-20	W-32	W-22	W-23	W-47	W-39	W-40	W-36
Тумбы подвесные		Тумбы мобильные			Тумба приставная	Топы для тумбы (для W-32)		Тумба сервисная	Полки		Подставка для системного блока
											
40x49x16	40x49x38	45x45x40	40x45x55	40x45x55	40x55x75	40x65x1.8	60x65x1.8	80x60x55	36x36x36	72x36x36	24x47x7

W-81	W-42	W-44	W-45	W-46	W-49	W-50	W-51	W-52	W-7.2	W-8.2	W-9.2	W-01.2	W-02.2
Стеллажи					Гардероб (выдвижная штанга)	Гардероб (продольная штанга)	Мини-кухня	Двери для мини-кухни ЛДСП	Двери низкие ЛДСП	Двери средние ЛДСП	Двери высокие ЛДСП	Двери низкие стеклянные	Двери средние стеклянные
													
142x37x144	72x36x77	72x36x112	36x36x183	72x36x183	72x36x183	72x58x183	90x58x183	90x1.8x89	72x1.8x71	72x1.8x106	72x1.8x177	72x0.4x71	72x0.4x106

