

# **PARTA**

**Руководство пользователя программного обеспечения  
“Образовательная платформа для подготовки к ЕГЭ и ОГЭ  
ПАРТА”**

## Оглавление

1. Введение .....	2
2. Системные требования.....	2
3. Начало работы.....	3
3.1 Для роли ученика.....	3
3.1.1 Регистрация нового пользователя.....	3
3.1.2 Авторизация.....	3
3.1.3 Главный экран .....	4
3.1.4 Раздел Мастер-группы .....	6
3.1.5 Раздел Курсы .....	7
3.1.6 Раздел преподавателя .....	9
3.1.7 Раздел Мой прогресс.....	10
3.1.8 Раздел Библиотека.....	11
3.1.9 Раздел FAQ.....	12
3.1.10 Раздел Мои группы .....	12
3.1.11 Раздел Домашние задания .....	15
3.1.11.1 Через навигационную панель.....	15
3.1.11.2 Через урок .....	16
3.1.11.3 Взаимодействие с домашним заданием .....	17
3.1.12 Раздел Курсы .....	18
3.2 Для роли учителя.....	20
3.2.1 Авторизация.....	20
3.2.2 Раздел Мастер-группы .....	20
3.2.3 Урок .....	23
3.2.4 Домашние задания .....	24
3.2.5 Раздел Курсы .....	27
3.3 Для роли наставника: .....	29
3.3.1 Авторизация.....	29
3.3.2 Домашние задания .....	30
3.3.3 Обратная связь.....	32
4. Выход из аккаунта .....	33
5. Помощь и техническая поддержка .....	33

## **1. Введение**

“Образовательная платформа для подготовки к ЕГЭ и ОГЭ ПАРТА” – является веб-приложением, не требующее предварительной установки и настрой со стороны пользователя.

Предназначением ПО является предоставление образовательных материалов и услуг для подготовки к выпускным экзаменам 9-11 классов в формате ЕГЭ и ОГЭ.

ПО регулярно обновляется и обслуживается компанией производителем.

Этот документ предоставляет пользователям информацию о том, как использовать программное обеспечение “Образовательная платформа для подготовки к ЕГЭ и ОГЭ ПАРТА” для эффективного образовательного процесса. Здесь вы найдете инструкции и советы для каждой из ролей: Учитель, Ученик и Наставник.

## **2. Системные требования**

Для доступа к ПО требуется стабильный интернет и любой браузер не старше двух последних версий из списка рекомендованных браузеров.

Рекомендуемые браузеры:

- Google Chrome
- Mozilla Firefox
- Microsoft Edge
- Safari (для MacOS)
- Яндекс Браузер
- Opera

## 3. Начало работы

### 3.1 Для роли ученика

#### 3.1.1 Регистрация нового пользователя

Регистрация осуществляется по адресу: <https://lms.partaonline.ru/login>

Авторизируемся через социальную сеть ВКонтакте по нажатию кнопки Войти через VK.

Для регистрации необходим аккаунт в социальной сети ВКонтакте.

## Вход

Войти через 

Нажимая на кнопку «Войти через VK», вы соглашаетесь с [Публичной офертой](#), даете согласие на обработку своих персональных данных в соответствии с [Условиями](#) и согласны на получение рекламных, информационных и иных рассылок

[Нет аккаунта ВКонтакте?](#)

[Войти](#)

#### 3.1.2 Авторизация

Авторизация возможна двумя способами: с помощью социальной сети ВКонтакте и по логину и паролю, которые заданы в настройках профиля.

PARTA

### Вход

Логин

Пароль

[Войти](#)

Нажимая на кнопку «Войти», вы соглашаетесь с [Публичной офертой](#), даете согласие на обработку своих персональных данных в соответствии с [Условиями](#) и согласны на получение рекламных, информационных и иных рассылок

Чтобы зарегистрировать аккаунт свяжитесь с нами в [\(800\) 333-12-62](#)

[Есть аккаунт ВКонтакте?](#)

[Войти](#)



Первая авторизация всегда происходит через социальную сеть ВКонтакте, для последующей авторизации через логин и пароль, нужно в настройках профиля заполнить поля e-mail и Пароль.

#### Учётная запись

Имя

Фамилия

E-mail

student\_demo@demo.com

Подтвержден

Телефон

Пароль

.....

Изменить

Vkontakte

52442306

Сохранить

### 3.1.3 Главный экран

После пользователь попадает на страницу приветствия.

**РАРТА**

- 👤 Мастер-группы
- 📚 Курсы
- 📝 Домашние задания
- 👥 Преподаватели
- 📊 Мой прогресс
- 📖 Библиотека
- ❓ FAQ

**Мои группы** Все

СЕНТЯБРЬ

- Обществознание 11 класс, 10 класс  
Сюрсина Юлия
- Русский язык 11 класс, 10 класс  
Горгошадзе Майя
- Профильная математика 11 класс, 10 класс  
Игнатьева Кирилл
- Физика 11 класс, 10 класс  
Газизов Ильсур
- Базовая математика 11 класс, 10 класс  
Фасхутдинова Дина
- Обществознание 9 класс, 8 класс  
Муртазина Камила

Привет, Дмитрий!

Мельников Дмитрий

У меня есть промокод

Купить мастер-группу

**Вебинары** Домашние задания Сентябрь 2023 < >

28	29	30	31	01	02	03
04	05	06	07	08	09	10
11	12	13	14	15	16	17
18	19	20	21	22	23	24
25	26	27	28	29	30	01

**Ближайшие занятия**

**Обществознание** 13 сент. 16:00

**Занятие 4 | Познание. Право человека на образование. Отношения в малых группах**

✅ Один из самых важных вебинаров месяца ✅ Решение настоящих заданий ОГЭ первой и второй части ✅ Проработка ответов и ошибок в режиме реального времени от Камилы

**Русский язык** 13 сент. 17:00

**Занятие 4 | Орфография. Задание №10**

💛 Рассмотрим самые сложные приставки 💛 Изучим подводные камни задания

На странице приветствия видно два полезных блока: календарь занятий и ближайшие события.

Вебинары Домашние задания Сентябрь 2023 < >

28	29	30	31	01 пробник ме... 08:00 + 6 занятия	02 пробник ме... 10:00 + 3 занятия	03
04 занятие 2   ... 16:00 занятие 1   э... 16:00	05 занятие 1   в... 16:00 занятие 2   т... 16:00	06 занятие 2   ч... 16:00 + 2 занятия	07	08 занятие 3   ... 16:00 занятие 3   в... 16:00	09 занятие 3   с... 11:00 занятие 2   ч... 15:00	10 занятие 3... 13:00
11 занятие 4   ... 16:00 занятие 3   д... 16:00	12 занятие 3   п... 16:00 занятие 4   а... 16:00	13 занятие 4   п... 16:00 + 2 занятия	14 занятие 4... 16:00	15 занятие 5   ... 16:00 занятие 5   а... 16:00	16 занятие 5   и... 11:00 занятие 5   ч... 15:00	17 занятие 5... 13:00
18 занятие 6   ... 16:00 занятие 5   э... 16:00	19 занятие 6   п... 16:00 занятие 6   р... 16:00	20 занятие 6   д... 16:00 + 2 занятия	21	22 занятие 7   ... 16:00 занятие 7   с... 16:00	23 занятие 7   к... 11:00 + 2 занятия	24 занятие 8... 13:00
25 занятие 8   ... 16:00 занятие 7   н... 16:00	26 занятие 8   п... 16:00 занятие 8   л... 16:00	27 занятие 9   ... 16:00 + 3 занятия	28 занятие 9... 16:00	29 занятие 10   ... 16:00 занятие 9   р... 17:00	30 занятие 10   ... 11:00 + 2 занятия	01

Ближайшие занятия

Профильная математика	15 сент. 16:00	<b>Занятие 5   №14 ЕГЭ - Рац. и иррац. нер-ва</b> ◆ 22% выпускников решают 14 задание на 2 балла из 2 ◆ ОДЗ, условие или ограничение? Что лучше? ◆ Разберем самую часто встречаемую тему в 14 задании	
Базовая математика	15 сент. 16:00	<b>Занятие 5   Анализ утверждений. Задание №8</b> 👁️ Анализ утверждений 👁️ Научимся правильно выбирать необходимый ответ 🧑🏫 Практика по заданию №8	

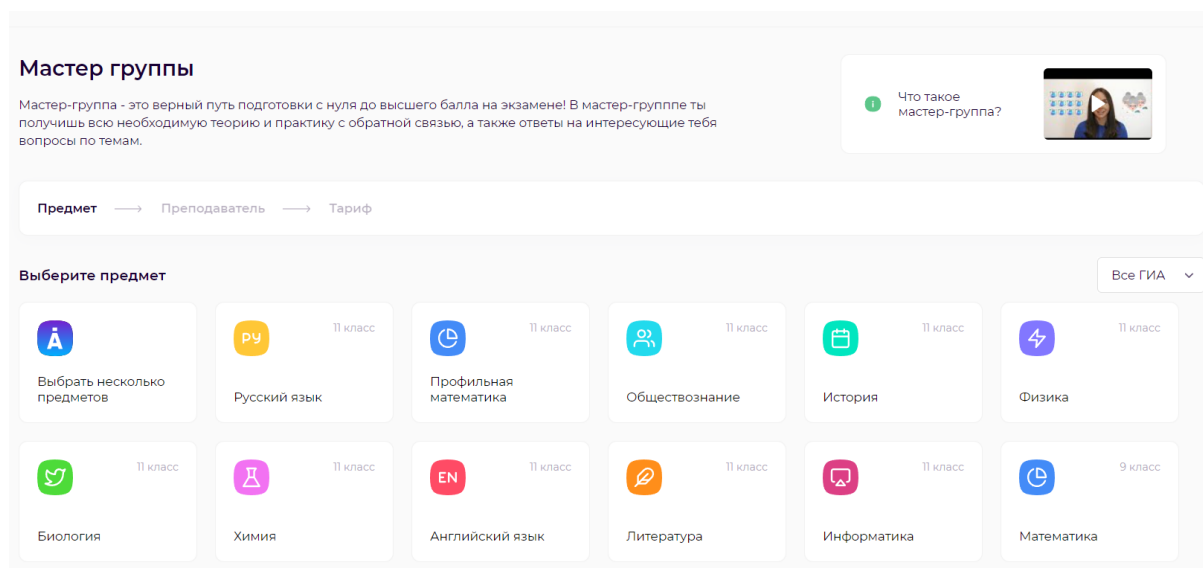
Слева расположена панель навигации, в которой следующие разделы:

- Мастер-группы
- Курсы
- Домашние задания
- Преподаватели
- Мой прогресс
- Библиотека
- FAQ
- Мои группы

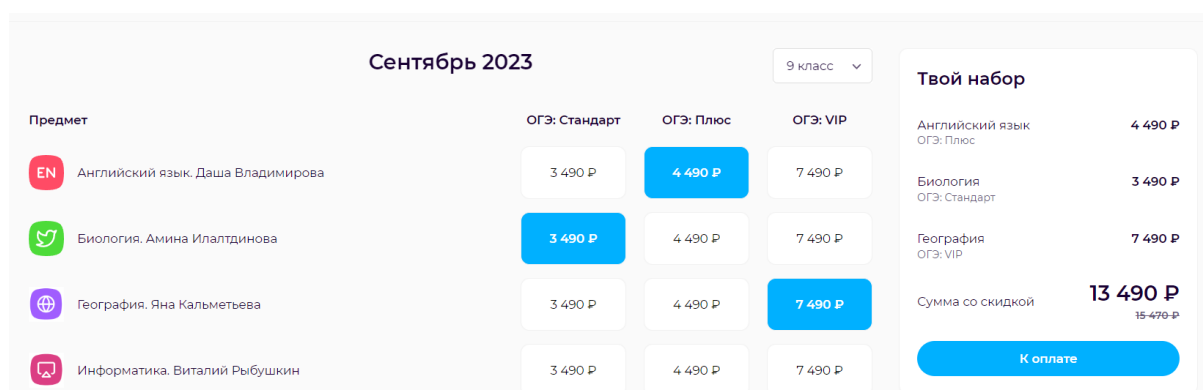
- Мои курсы

### 3.1.4 Раздел Мастер-группы

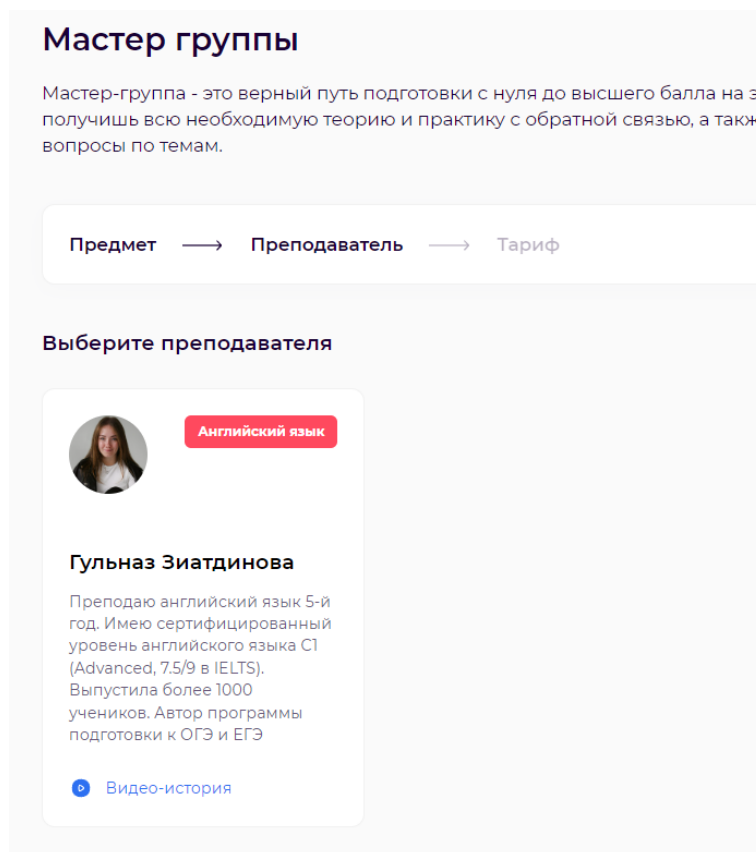
Раздел Мастер-группы содержит список доступных к покупке мастер групп.



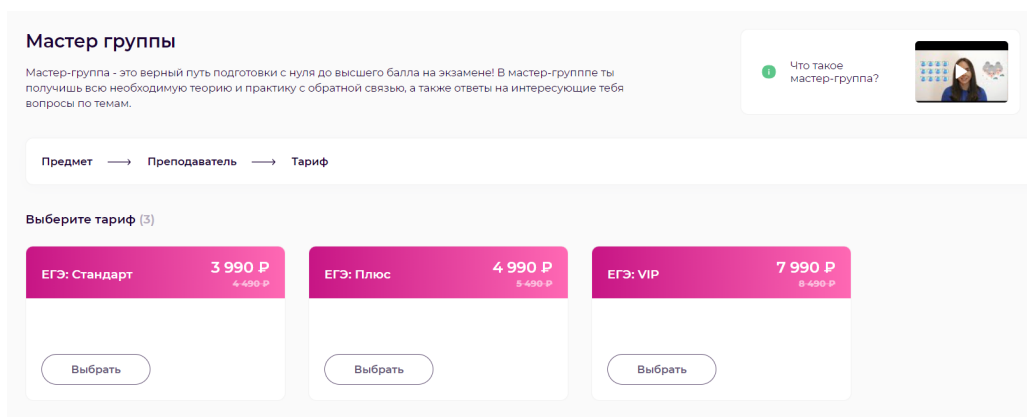
Можно купить либо конкретный предмет, либо выбрать несколько предметов. При выборе нескольких предметов открывается страница с возможностью выбора необходимого уровня у предмета и перехода к оплате выбранных предметов.



При выборе конкретного предмета открывается страница с карточками преподавателя, в карточке можно узнать о преподавателе больше информации.



После выбора преподавателя откроется возможность выбора уровня предмета, после которого можно сразу приступить к оплате выбранного продукта.



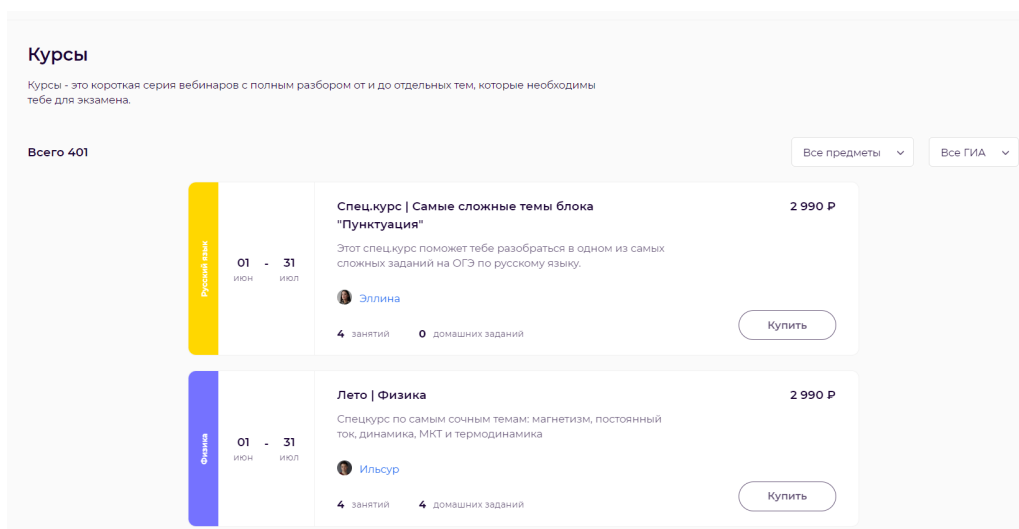
### 3.1.5 Раздел Курсы

В данном разделе предоставлен список курсов, которые доступны к приобретению. Курсы показаны в виде карточек, из которых можно узнать следующую информацию:

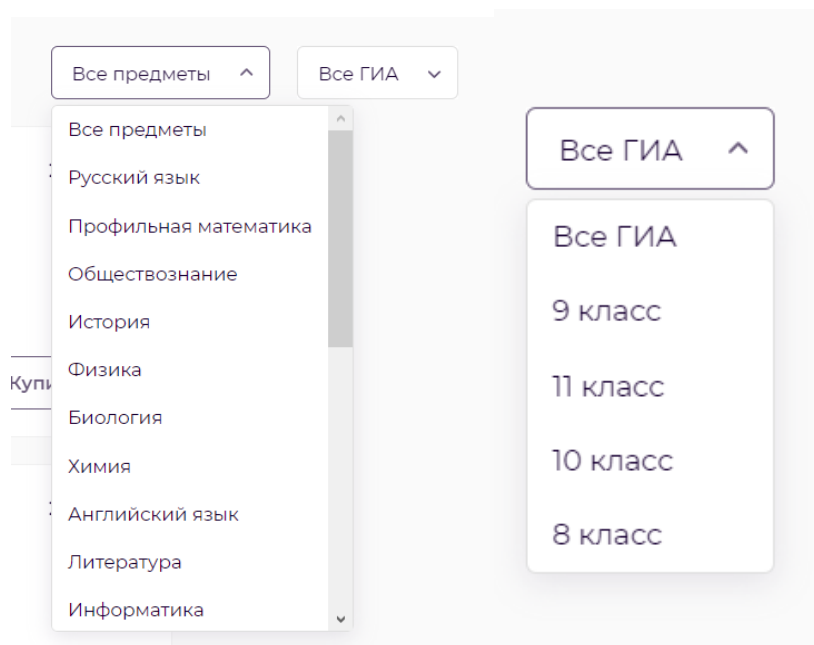
- Название курса
- Описание курса



- Даты проведения занятий в курсе
- Количество уроков и домашних заданий
- Стоимость курса



Для упрощения поиска курса присутствуют фильтры на предмет и ГИА.



При нажатии на кнопку купить выходит форма оплаты курса.

**Оплата**
✕

Сумма платежа

E-mail

Телефон

Купон

Нажимая на кнопку «Оплатить», вы выражаете свое согласие с [офертой оказания услуг](#) и [публичной офертой онлайн-школы Parta](#), и принимаете их условия

### 3.1.6 Раздел преподаватели

В данном разделе можно увидеть карточки всех преподавателей, чьи продукты доступны на платформе.

#### Преподаватели

Всего 24

Русский язык

**Мая Горгошадзе**

Сдала ЕГЭ на 98 баллов. Только в 2020 году выпустила 42-стобалльника и 469 учеников на 90+ баллов в 2020 году

Видео-история

Профильная математика

**Кирилл Игнатьев**

Готовлю учеников к ЕГЭ по профильной математике 6-й год. Результаты выпускников прошлых лет: 6 человек сдали ЕГЭ на высший балл - 100. Планку 90+ взяли 59 детей и еще более пятисот сдали экзамен на 80+.

Видео-история

Профильная математика

**Диана Фасхутдинова**

Квалифицированный преподаватель по математике и информатике. Преподаю уже 6-й год.

Видео-история

Обществознание

**Юлия Сюрсина**

Сдала ЕГЭ по обществознанию на 95 баллов и ОГЭ на максимум. 3-ий год готовлю к экзаменам по обществознанию

Видео-история

История

**Валерия Михальчик**

Сдала ЕГЭ по истории на 98 баллов. Готовлю ребят 4-ый год

Видео-история

Физика

**Ильсур Газизов**

Сдал ЕГЭ по физике на 96 и в сумме набрал 284. Мои ученики успешно сдают экзамены на 85+ баллов

Видео-история

Биология

**Карина Шарифуллина**

Сдала ЕГЭ на 91 балл. Являюсь дипломированным специалистом. Два года преподавала за границей





Видео-история

Химия

**Елена Другова**

Преподаю химию шестой год. Победитель и призер множества олимпиад и конференций

При нажатии на карточку открывается страница с описание преподавателя и списком продуктов, которые ведет данный преподаватель.

**Даша Владимирова**    Видео-история 

**Английский язык**

[Назад](#)

Хочешь сдать ОГЭ по английскому на отлично? Благодаря моей авторской программе подготовки у тебя точно получится! Я закончила школу с золотой медалью, а также получила 2 красных диплома и знаю, как подготовиться к экзамену качественно.


За 5 лет преподавательской деятельности я выпустила более тысячи учеников. Средний балл моих выпускников составляет 4,75.

**Курсы** 7

Английский язык	10 мар - 10 апр	<b>Электронное письмо и монолог на максимум   Английский язык ОГЭ</b>	1 999 Р
		все тонкости выполнения самых сложных заданий на ОГЭ по английскому языку 3 занятий 2 домашних заданий	<a href="#">Купить</a>
Английский язык	01 ноя - 15 дек	<b>МГ ноября   Английский язык ОГЭ</b>	3 490 Р
		😊 8 занятий 6 домашних заданий	<a href="#">Купить</a>

### 3.1.7 Раздел Мой прогресс

Раздел Мой прогресс позволяет отслеживать прогресс прохождения мастер группы. На данной странице отображается количество просмотренных вебинаров и решенных домашних задач.

**Мои достижения** <https://lms.partaonline.ru/certificates/4345> 

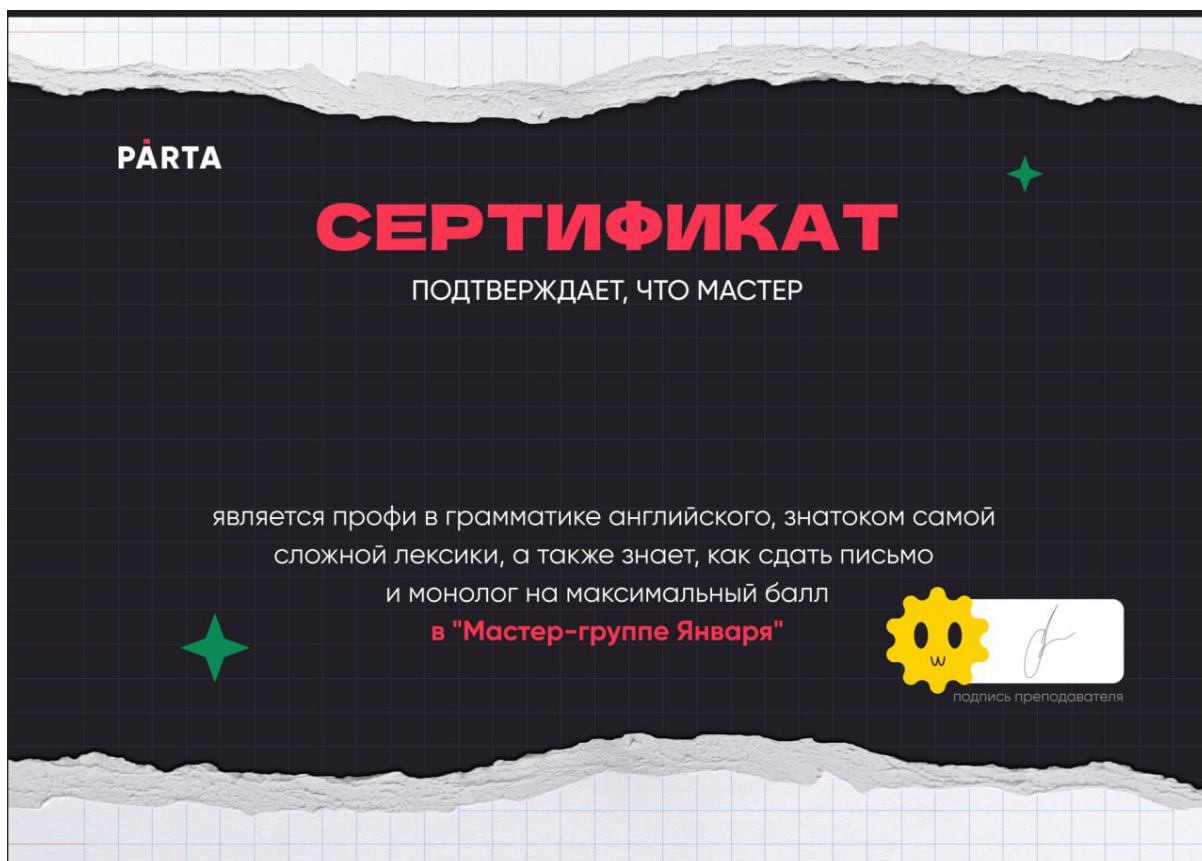
В этом разделе мы покажем твои успехи в школе. Смотри уроки, делай домашние задания и получай именной сертификат. Он создастся автоматически на платформе после успешного выполнения всех условий. Сертификат будет доступен для просмотра или скачивания в формате картинки. Таким образом, ты всегда можешь показать его другим, порадоваться за свои успехи и получить признание за свой труд 😊

**Мой прогресс за Сентябрь**

<b>Обществознание, Юлия Сюрсина</b>	
Вебинары	0% (0/18)
Домашние задания	0% (0/7)

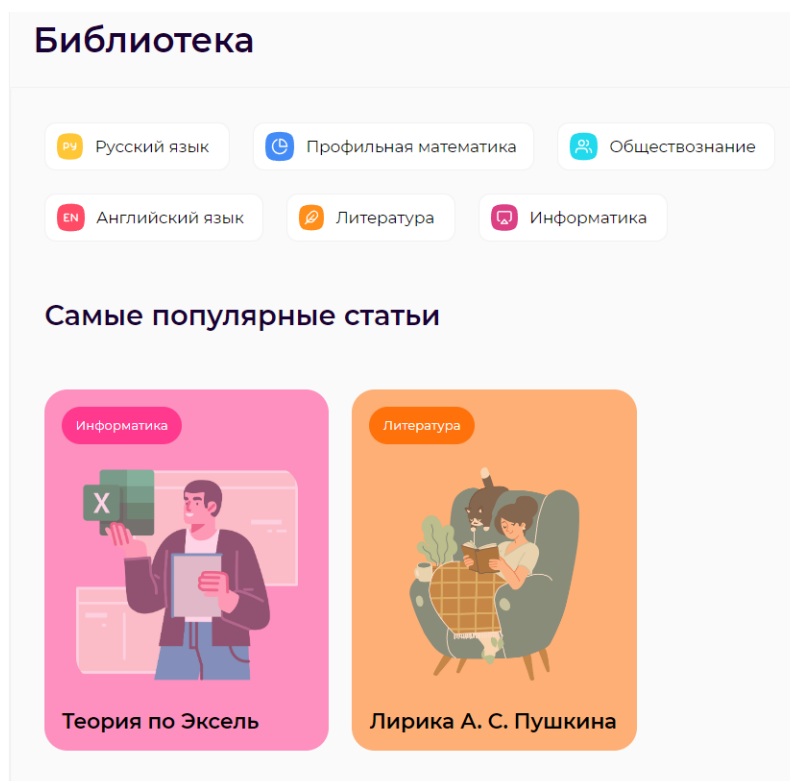
[Скачать сертификат](#)

При полном прохождении мастер-группы появляется возможность скачать сертификат.

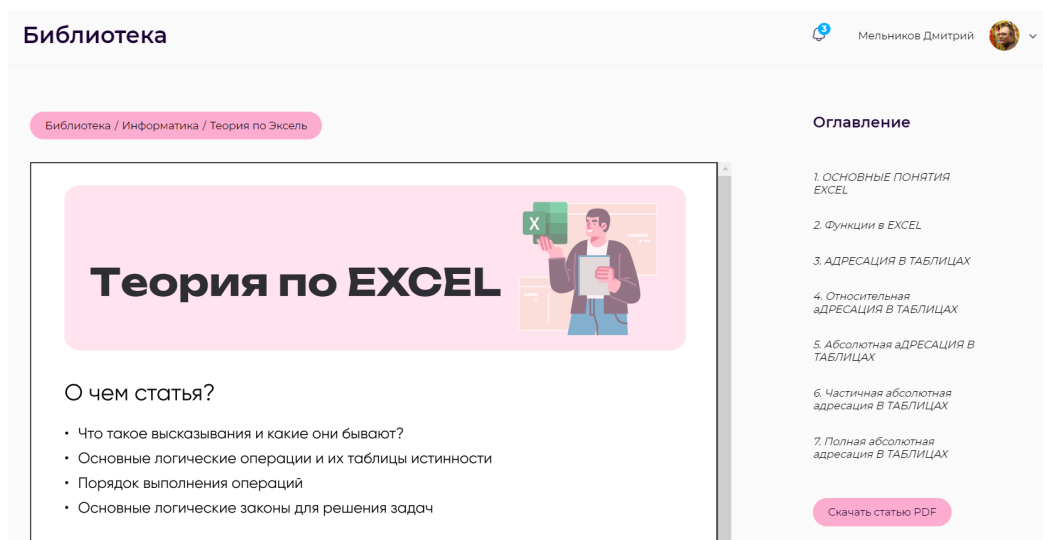


### 3.1.8 Раздел Библиотека

В разделе Библиотека находятся актуальные полезные материалы. Для данного раздела реализованы фильтры выбора предмета.

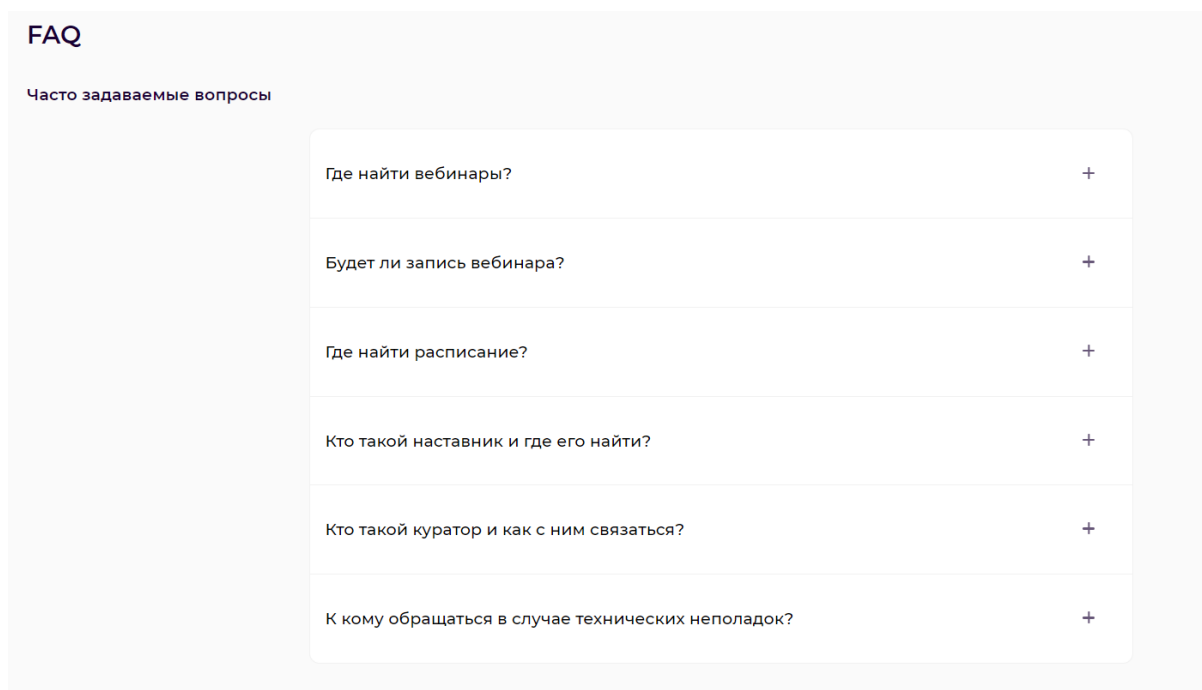


При нажатии на карточку открывается страница с полной информацией по этому материалу.



### 3.1.9 Раздел FAQ

В разделе FAQ находятся ответы на самые часто задаваемые вопросы.



### 3.1.10 Раздел Мои группы

В данном разделе показан список доступных мастер-групп ученика. Для удобного поиска группы определенного предмета, реализован фильтр выбора предмета.

Мастер-группы		
Всего 40		
<div style="background-color: #e91e63; color: white; padding: 2px;">Английский язык</div>	сентябрь 2022	<b>Английский язык сентябрь 2022. 11 класс</b> 18 занятий    20 домашних заданий
<div style="background-color: #00bcd4; color: white; padding: 2px;">Обществознание</div>	январь 2023	<b>Обществознание январь 2023. 11 класс</b> 21 занятий    17 домашних заданий
<div style="background-color: #e91e63; color: white; padding: 2px;">Информатика</div>	январь 2023	<b>Информатика январь 2023. 11 класс</b> 17 занятий    23 домашних заданий

При нажатии на карточку мастер-группы ученик переходит на страницу со списком уроков данной группы.

На странице сразу показывается количество уроков и домашних заданий у каждого урока.

Мастер-группа - Обществознание Сентябрь 2023. 9 класс, 8 класс		
Всего 9		
<div style="background-color: #00bcd4; color: white; padding: 2px;">Обществознание</div>	02 сент. 18:00	<b>Пробник месяца</b> Домашнее задание 1
<div style="background-color: #00bcd4; color: white; padding: 2px;">Обществознание</div>	04 сент. 16:00	<b>Занятие 1   Знакомство с обществознанием 2024</b> <input checked="" type="checkbox"/> Вводная часть в курс <input checked="" type="checkbox"/> Разбор сути ОГЭ <input checked="" type="checkbox"/> Ваши вопросы - мои ответы Домашнее задание 1
<div style="background-color: #00bcd4; color: white; padding: 2px;">Обществознание</div>	06 сент. 16:00	<b>Занятие 2   Человек и его биосоциальная сущность. Общество и природа. Личность</b> <input checked="" type="checkbox"/> Первый теоретический вебинар этого года <input checked="" type="checkbox"/> Поговорим о биосоциальной сущности человека <input checked="" type="checkbox"/> Детально разберем все сферы общества Домашнее задание 1
<div style="background-color: #00bcd4; color: white; padding: 2px;">Обществознание</div>	11 сент.	<b>Занятие 3   Деятельность человека и глобальные проблемы. Окружение и межличностные конфликты</b> <input checked="" type="checkbox"/> Одни из самых важных тем из блока <input checked="" type="checkbox"/> Разберем отличия между формами деятельности (труд, игра, учение, общение) <input checked="" type="checkbox"/> Поговорим о глобальных проблемах 21 века

При выборе урока открывается страница, на которой расположен вебинар урока, его описание и материалы к уроку.

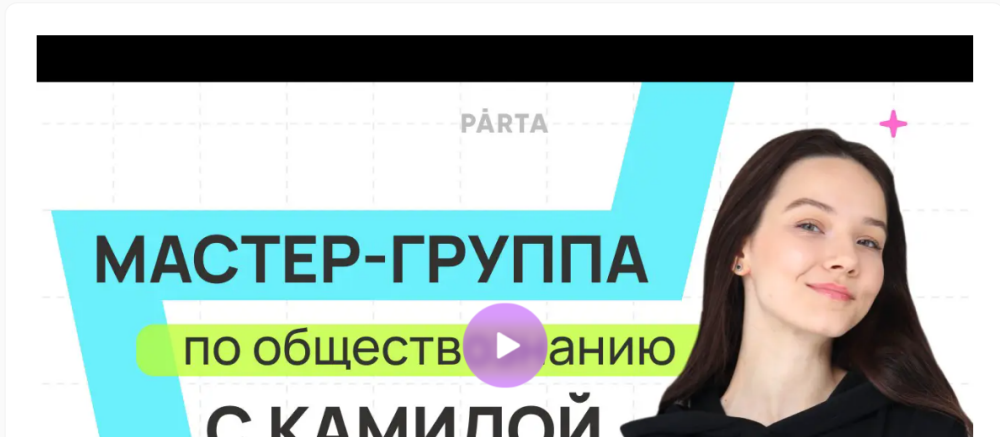
Обществознание Сентябрь 2023. 9 класс, 8 класс. Занятие 1 | Знакомство с обществознанием 2024

Домашние задания

< Назад

✓ Вводная часть в курс ✓ Разбор сути ОГЭ ✓ Ваши вопросы - мои ответы

📅 04 сентября ⌚ 16:00



В нижней части страницы находятся дополнительные материалы к уроку и описание урока.



кодиф 24.pdf

спецификатор 24.pdf

демо 24.pdf

- ✓ Вводная часть в курс
- ✓ Разбор сути ОГЭ
- ✓ Ваши вопросы - мои ответы

📌 Обязательно добавь расписание на месяц к себе в календарь (если нужно, мы подготовили инструкцию по установке <https://disk.yandex.ru/i/mRW7y61BpoZl-A>)

📌 Проверь, что у тебя работает бот с уведомлениями: [https://vk.com/app5898182\\_-214918653#s=1863871&force=1](https://vk.com/app5898182_-214918653#s=1863871&force=1)

📌 Оставить обратную связь по уроку можешь по ссылке: <https://forms.gle/gNLb7qEDvdhPeDUB7>








📌 Мои контакты для связи - <https://vk.com/id749682770>

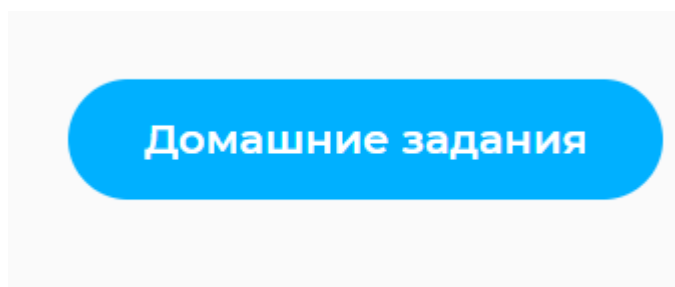
📌 Закрытый телеграм-канал для мастеров- <https://t.me/+A6t1N5lgC7w3Y2ly>

### 3.1.11 Раздел Домашние задания

Переход к разделу Домашние задание осуществляется нажатием на соответствующий раздел в боковой панели навигации или нажатием на кнопку Домашние задания в уроке.

## PARTA

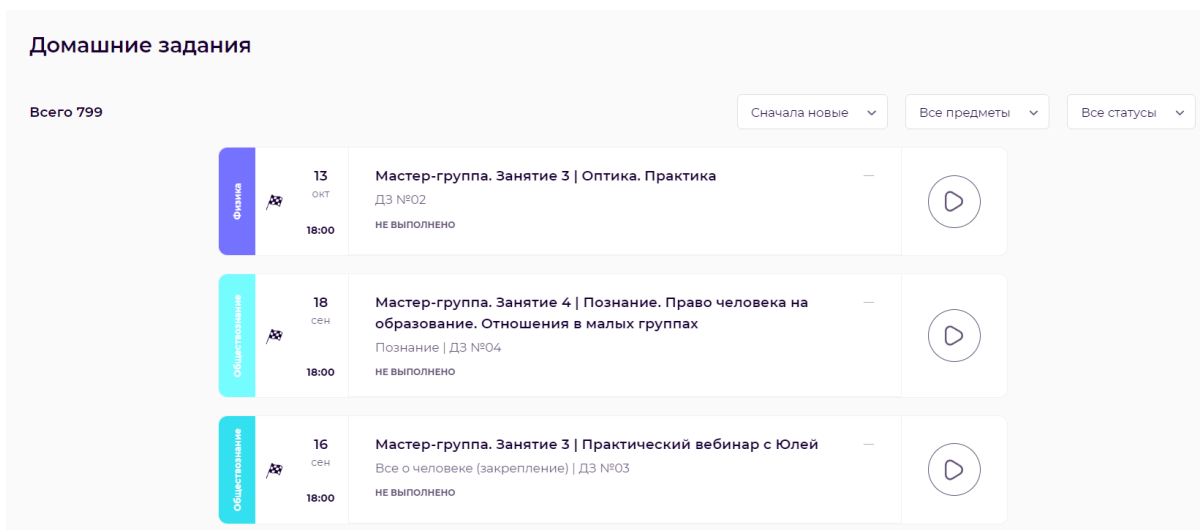
-  Мастер-группы
-  Курсы
-  Домашние задания
-  Преподаватели
-  Мой прогресс
-  Библиотека
-  FAQ



#### 3.1.11.1 Через навигационную панель

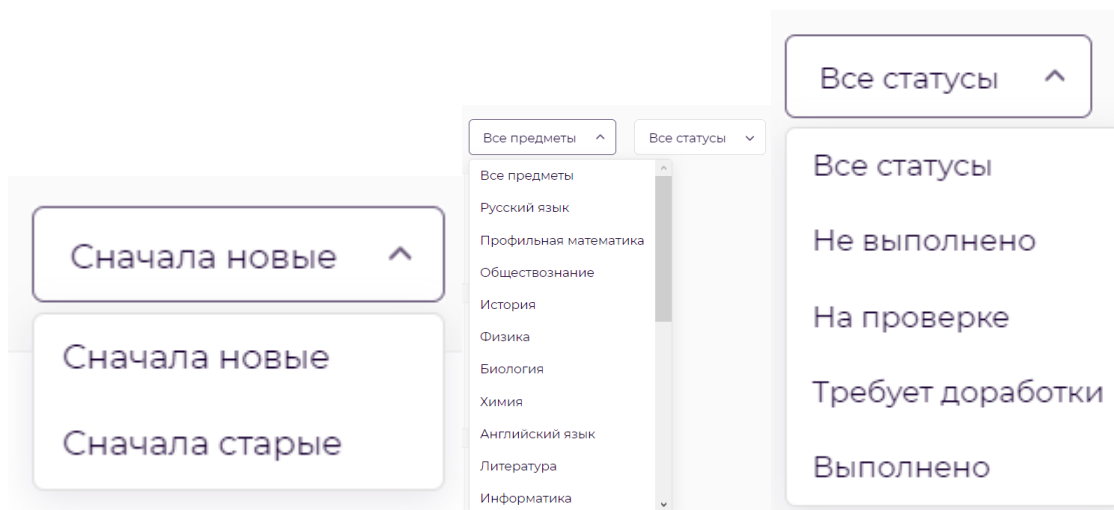
При переходе через навигационную панель открывается страница, которая позволяет увидеть доступные к выполнению домашние задания.





Для удобного поиска необходимого домашнего задания реализовано два фильтра и сортировка:

- Сортировка по новизне
- Фильтр по предмету
- Фильтр по статусу домашнего задания



### 3.1.11.2 Через урок

После нажатия на кнопку домашние задания откроется страница со всеми домашними заданиями данного урока.

Мастер-группа - Обществознание Сентябрь  
2023. 9 класс, 8 класс

Всего 1 Все статусы ▾

[Назад](#)

Обществознание


06  
СЕН

18:00

Мастер-группа. Занятие 1 | Знакомство с обществознанием  
2024

Знакомство с обществознанием | ДЗ №01

НЕ ВЫПОЛНЕНО



### 3.1.11.3 Взаимодействие с домашним заданием

При выборе домашнего задания открывается страница для решения этого задания.

В домашнем задании возможно три типа заданий:

- Тест
- Ввод текста
- Вторая часть

ДЗ №02 не выполнено

🕒 13 октября 18:00

[Назад](#)

Задание №1

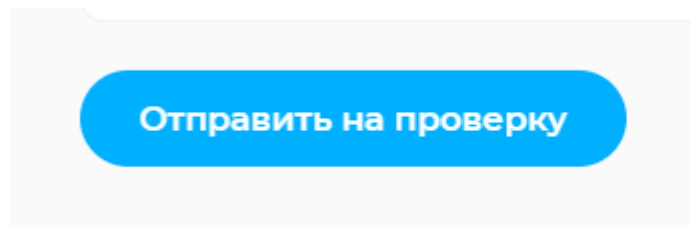
Небольшой предмет расположен на главной оптической оси тонкой собирающей линзы между фокусным и двойным фокусным расстояниями от неё. Предмет начинают удалять от линзы. Как меняются при этом расстояние от линзы до изображения и оптическая сила линзы? Для каждой величины определите соответствующий характер изменения:

Характер изменения	Физические величины	
Увеличивается	1. Расстояние от линзы до изображения	2 ▾
Уменьшается	2. Оптическая сила линзы	3 ▾
Не изменяется	3.	

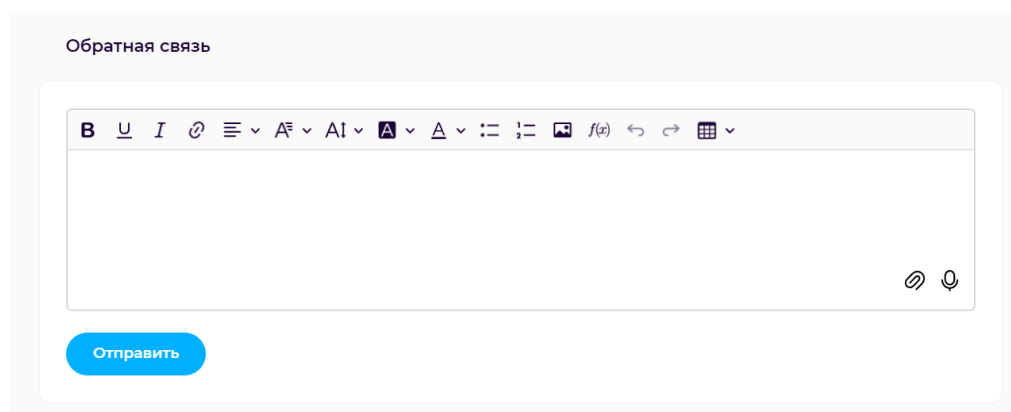
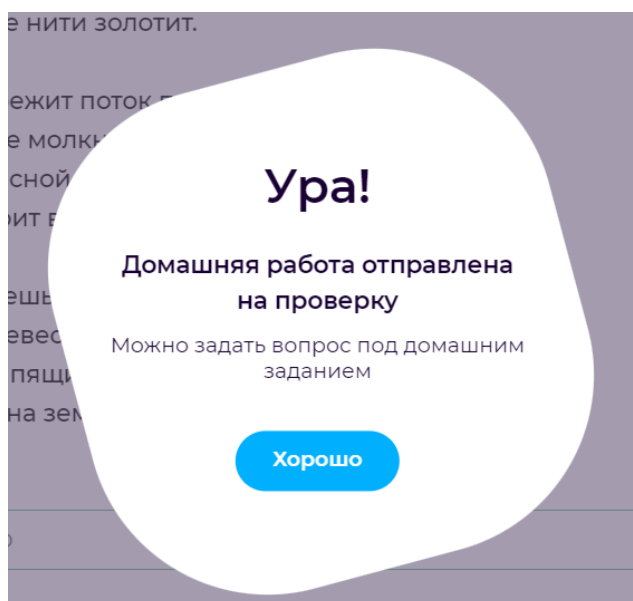
Задание №2

Небольшой предмет находится на главной оптической оси тонкой собирающей линзы, на двойном

Тест и ввод текста проверяются автоматически и по завершению домашнего задания и отправки его на проверку, баллы за эти типы заданий будут известны сразу. Задания второй части будут проверяться наставниками вручную и баллы за эти задания будут известны после проверки.



После отправки задания на проверку открывается возможность задать вопрос по заданию.





### 3.1.12 Раздел Курсы

В разделе Курсы находится список карточек курсов, которые были приобретены учеником.

В карточках содержится информация о названии курса, описании, преподавателе, количества занятий и домашних заданий, а также дата проведения курса.

## Курсы




Всего 11 Все предметы ▾

Информатика	20 апр - 30 июн	<p><b>МГ X 2023 - базовый курс по информатике ЕГЭ</b></p> <p>Благодаря этому курсу ты получишь первичные базовые знания по самым нужным темам, которые являются ключиком к многим заданиям ЕГЭ - это системы счисления, алгебра логики и работа с табличными редакторами. Плюс с помощью этого курса ты сможешь освоить такие базовые задания, с которыми уже в 10 классе сможешь легко справиться!</p> <p> Яна</p> <p>10 занятий    7 домашних заданий</p>	
Литература		<p><b>МГ X 2023 - базовый курс по литературе ЕГЭ</b></p> <p>Данный курс - это База ВСЕХ знаний, которые нужны тебе для сдачи ЕГЭ по литературе Благодаря этому курсу ты узнаешь все самое необходимое о литературе первой половины 19 века, а это не только</p>	

При нажатии на карточку курса, открывается страница со списком уроков данного курса.

## МГ X 2023 - базовый курс по информатике ЕГЭ

Всего 10

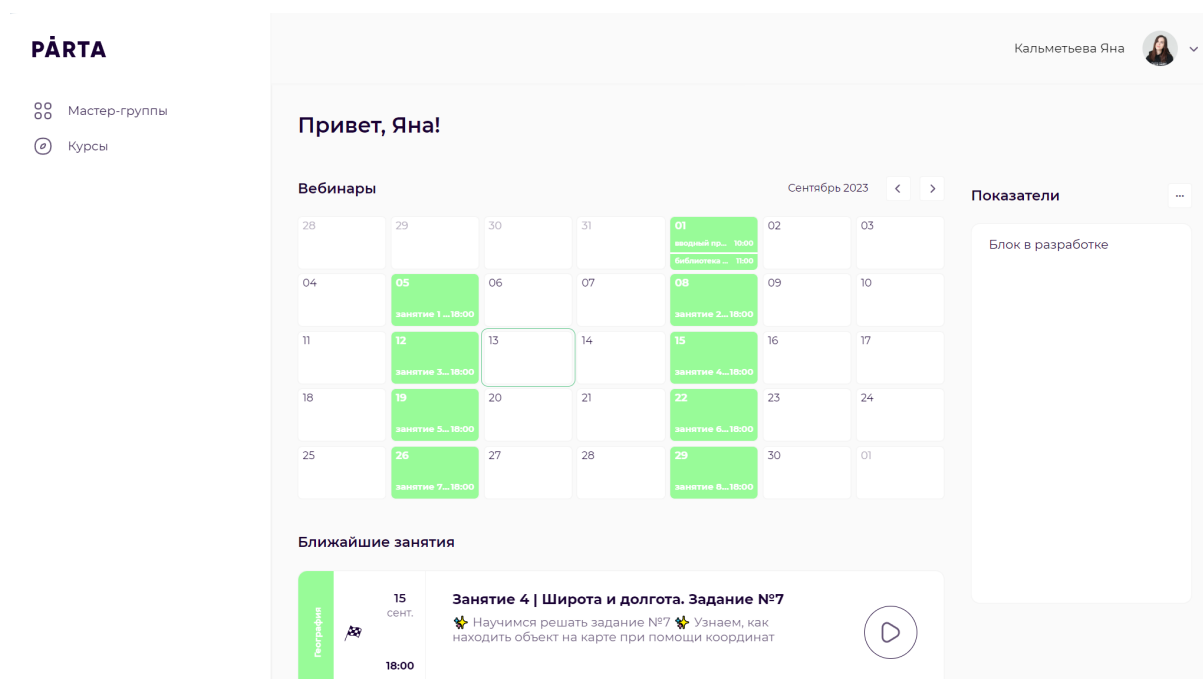
Информатика	20 апр.  15:00	<p><b>Тема №1 ЕГЭ   Системы счисления + формат проведения экзамена</b></p> <p>Сложность темы: ★★☆☆☆</p> <p>Домашнее задание ⓘ</p>	
Информатика	21 апр.  15:00	<p><b>Тема №2 ЕГЭ   Основы алгебры логики</b></p> <p>★</p>	
Информатика	22 апр.  15:00	<p><b>Тема №3 ЕГЭ   Основы работы с табличными редакторами</b></p> <p>✂ Изучим основные формулы для работы с таблицами ✂ Рассмотрим относительную и абсолютную адресацию ✂ Посмотрим разницу между Excel и LibreOffice</p>	

## 3.2 Для роли учителя

### 3.2.1 Авторизация

Авторизация происходит по логину и паролю аккаунта, который предварительно создан администратором ПО.

При авторизации по данным учителя открывается страница приветствия. На странице отображается календарь и список ближайших занятий.



В боковом меню навигации доступно два раздела:




- Мастер-группы
- Курсы

### 3.2.2 Раздел Мастер-группы

В данном разделе отображены созданные мастер-группы, созданные пользователем. Доступна сортировка по дате создания группы и фильтр по ГИА.

**Мастер группы** Новая группа

Всего 23 Сначала новые ▾ Все ГИА ▾

География	октябрь 2021	География октябрь 2021. 9 класс	
География	ноябрь 2021	География ноябрь 2021. 9 класс	
География	декабрь 2021	География декабрь 2021. 9 класс	

Для создания новой мастер группы нужно нажать на кнопку Новая группа, после чего выходит окно создания мастер-группы.

**Новая группа** ✕

ГИА

Год

Месяц

Уровни

Отображать мастер-группу




Создать

При нажатии на карточку группы открывается страница со списком уроков.

География Октябрь 2021. 9 класс Новое занятие

Всего 18

[Назад](#)

География	01 ОКТ.  14:00	<p><b>ВХОДНОЙ ПРОБНИК</b> 🌍</p> <p>Пробный вариант необходим для проверки твоих знаний на начальном этапе и отслеживания прогресса на всем пути обучения в мастер-группе 🚀</p>	
География	01 ОКТ.  16:00	<p><b>БИБЛИОТЕКА МАСТЕРА</b> 📖</p> <p>Здесь хранятся все полезные документы для твоей отличной сдачи экзамена!</p>	
География	03 ОКТ.  16:00	<p><b>Занятие 1</b></p> <p>Открытое занятие: Что будет на ОГЭ по географии в 2022 году?</p>	

При создании и нажатии на кнопку редактирования урока открывается окно, в котором можно редактировать следующие пункты:

- Название
- Уровень
- Дата
- Время
- Описание
- Отображение занятия

**Занятие** ✕

Название  
Урок 0 | Обязательно посмотри! ❤️

Уровни  
ОГЭ: Стандарт, ОГЭ: Плюс ▾

Дата  
01.05.2023

Время  
09:00

Описание  
👉 Начни подготовку с этого видео! Знакомство с платформой.

Отображать занятие

Редактировать
Копировать
Удалить занятие

**Новое занятие** ✕

Название

Уровни

Дата

Время

Описание

Отображать занятие

Создать

### 3.2.3 Урок

При нажатии на карточку урока откроется страница редактирования урока.

На данной странице есть две вкладки:

- Занятие
- Домашнее занятие

А также три блока, которые можно редактировать:

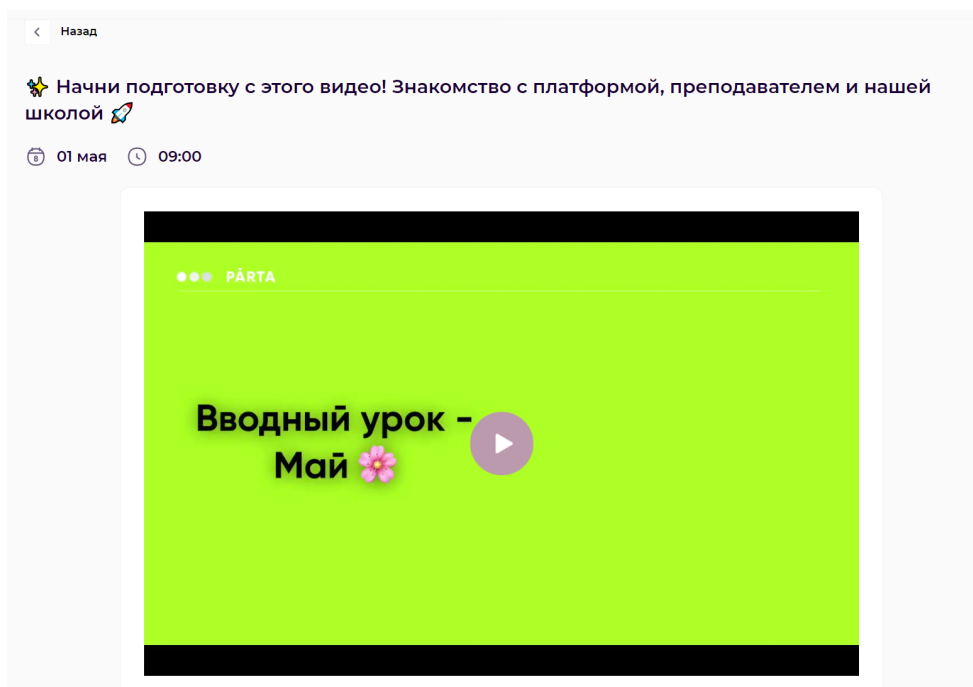
- Вебинар
- Текст
- Документ

The screenshot shows the editing interface for a lesson titled "География Июнь 2023. 9 класс, 8 класс". At the top right, there are two buttons: "Просмотр, как у ученика" (View as student) and "Сохранить" (Save). Below the title, there are two tabs: "Занятие" (Lesson) and "Домашние задания" (Homework). A "Назад" (Back) button is on the left. The main content area is divided into three sections:

- 1. Вебинар**: A text input field containing the URL <https://kinescope.io/203568316>.
- 2. Текст**: A rich text editor with a toolbar. The content includes:
  1. **Расписание занятий по географии** [https://calendar.yandex.ru/export/ics.xml?private\\_token=fbe104a3dad4efa3364740a6bbb5e6019c61ce14&tz\\_id=Europe/Moscow](https://calendar.yandex.ru/export/ics.xml?private_token=fbe104a3dad4efa3364740a6bbb5e6019c61ce14&tz_id=Europe/Moscow)
  2. **Бот уведомлений** <https://vk.cc/cfAqj4>
  3. **Группа с ответами на вопросы** <https://vk.com/omparta>
  4. **Телеграм-канал для мастеров** <https://t.me/+K37KXln3UZcxMTly>
- 3. Документ**: A file upload area with a dashed border and a button that says "Нажмите сюда для добавления файлов" (Click here to add files).

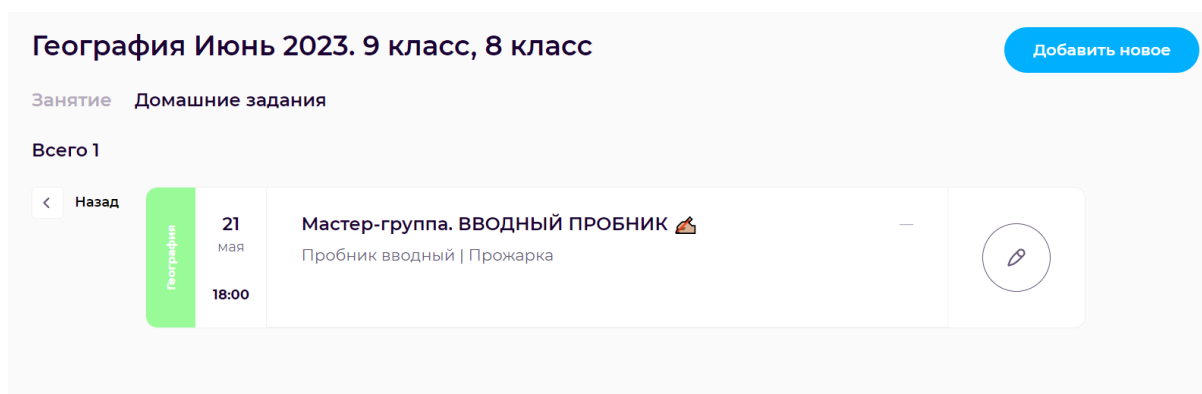
При нажатии на кнопку Просмотр, как у ученика откроется страница, которая показывает как отображается урок у ученика.





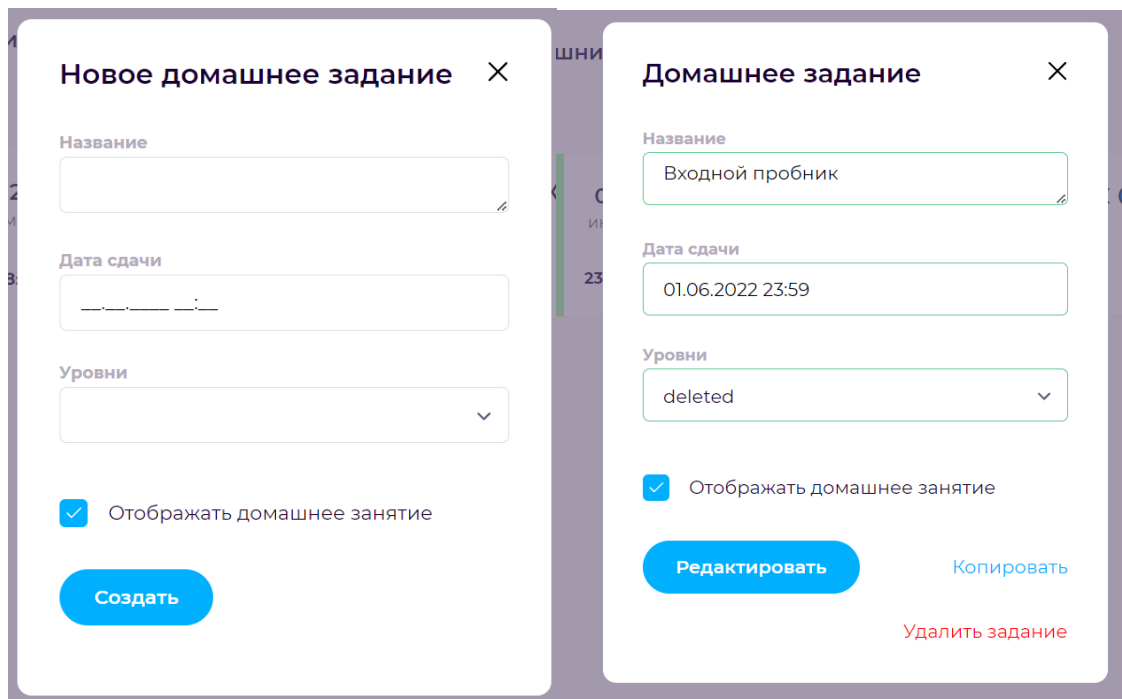
### 3.2.4 Домашние задания

При переходе на вкладку домашнего задания отображается список домашних заданий урока.



При нажатии на кнопку добавить новое или редактировать, открывается окно, в котором можно редактировать следующие поля:

- Название
- Дата сдачи
- Уровни
- Отображение домашнего задания у учеников



После нажатия на домашнее задание мы переходим на страницу создания заданий для домашнего задания.

География Июнь 2023. 9 класс, 8 класс

Просмотр, как у ученика

Назад

1. Ввод данных

Вопрос

В какой из перечисленных стран основной продовольственной культурой является рис?

1) Канада  
2) США  
3) Китай  
4) Россия

Ответ

3

Балл

1

Добавить ответ  
Добавить подсказку  
Добавить формат  
Добавить решение

Редактировать

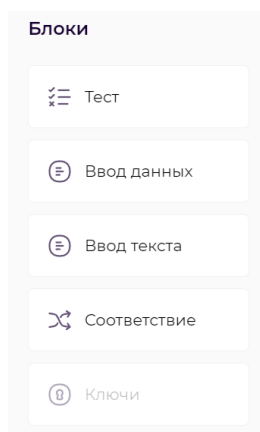
Блоки

- Тест
- Ввод данных
- Ввод текста
- Соответствие
- Ключи

Доступно 5 блоков заданий:

- Текст
- Ввод данных
- Ввод текста

- Соответствие
- Ключи

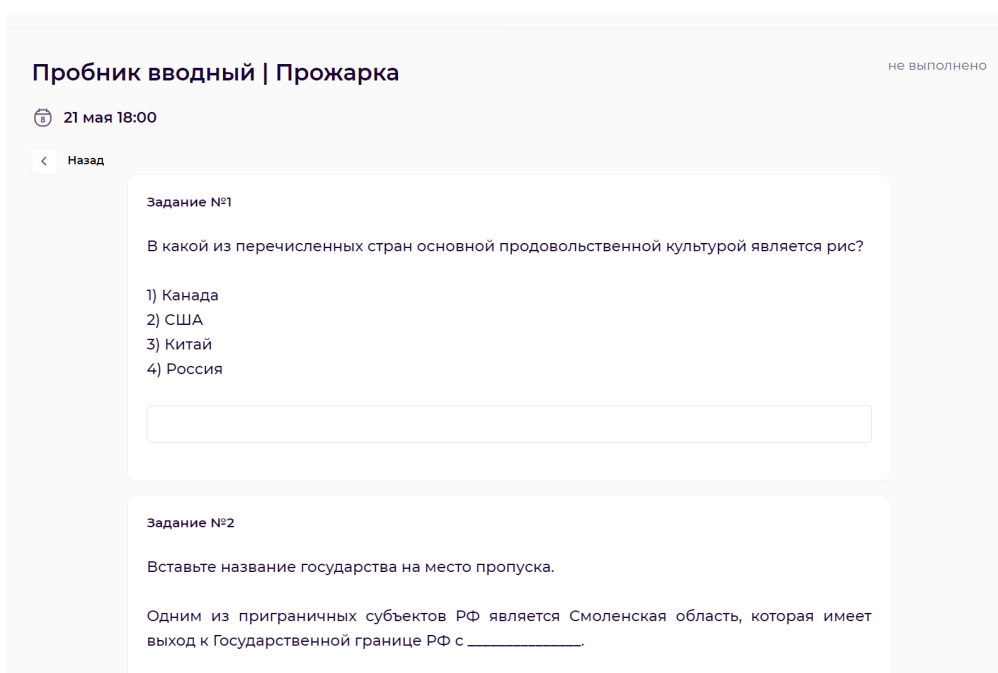


В каждом блоке заданий можно добавить ответы на задание и количество баллов, даваемое за это задание.

Ответ  Балл

- + Добавить ответ
- + Добавить подсказку
- + Добавить формат
- + Добавить решение

При нажатии на кнопку Просмотр, как у ученика открывается страница, показывающая как выглядит данное домашнее задание у ученика.



### 3.2.5 Раздел Курсы

В данном разделе отображены созданные учителем курсы. На странице реализована сортировка по дате создания курса и фильтр по ГИА.

Курсы

Новый курс

Всего 34

Сначала новые

Все ГИА

География

01 авг - 01 авг

Задачи на ОГЭ по Географии | Задания №13 и 23

На курсе мы научимся решать некоторые виды задач, которые тебе встретятся на ОГЭ по Географии

Яна

3 занятий 3 домашних заданий

География

01 июн - 31 авг

Летняя школа 2023 | География | Яна

Яна

14 занятий 13 домашних заданий

Курс можно создать, нажав на кнопку Новый курс, либо отредактировать существующий, нажав на кнопку редактирования. После чего откроется меню для внесения информации, состоящее из следующих пунктов:

- ГИА
- Название
- Описание
- Дата начала
- Дата конца
- Стоимость
- Соавтор
- Отображение курса у ученика

### Курс

ГИА

Название: Задачи на ОГЭ по Географии | Задания

Описание: На курсе мы научимся решать некоторые виды задач, которые тебе

Дата начала: 01.08.2023

Дата конца: 01.08.2024

Стоимость, Р: 2990

Соавтор: Нет

Отображать курс

Редактировать    Копировать

### Новый курс

ГИА

Название

Описание

Дата начала

Дата конца

Стоимость, Р

Соавтор: Нет

Отображать курс

Создать

При нажатии на занятие переходит на страницу создания и редактирования занятий. Создание занятий и домашних заданий аналогично созданию в мастер-группах.

## Задачи на ОГЭ по Географии | Задания №13 и 23

Новое занятие

Всего 3

<
Назад

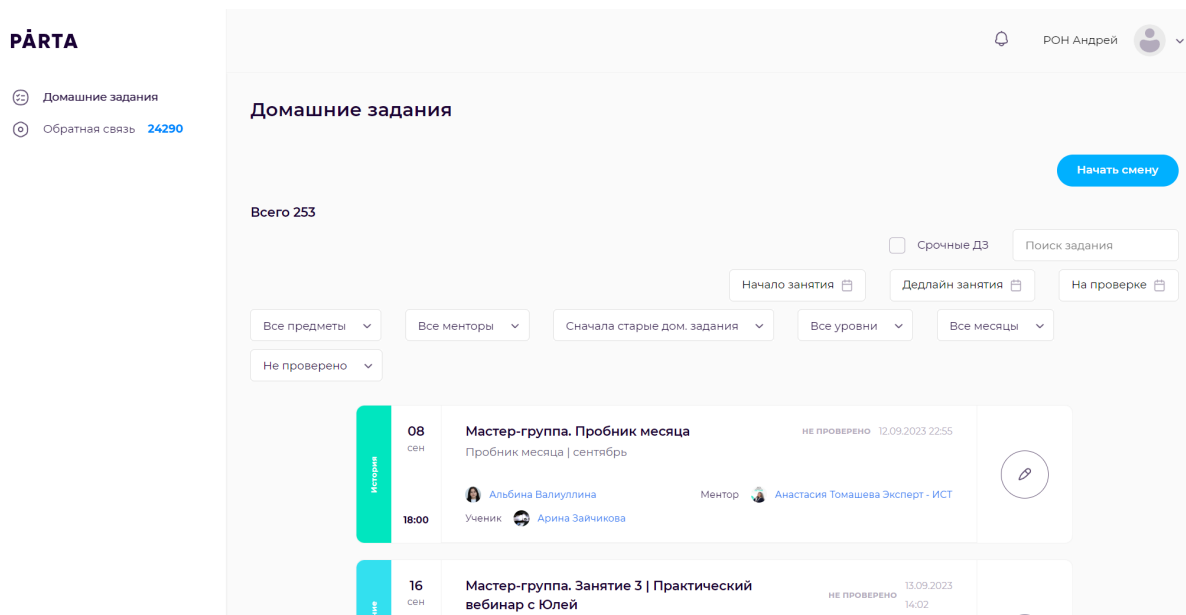
География	11 авг.  10:00	<b>Задание №13   Часть I</b> Научимся решать задачи на доли и удельный вес из ОГЭ	
География	18 авг.  10:00	<b>Задание №13   Часть II</b> Научимся решать задачи на соленость и относительную влажность	
География	25 авг.  10:00	<b>Задание №23</b> Научимся решать задачи на Плотность населения из ОГЭ	

### 3.3 Для роли наставника:

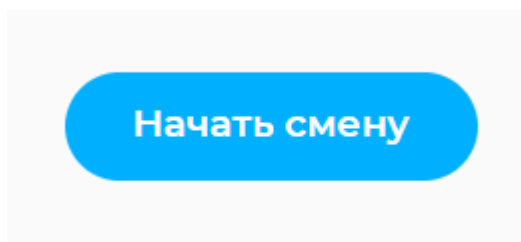
#### 3.3.1 Авторизация

Авторизация происходит по данным, которые выданы администратором.

После авторизации по данным наставника, открывается страница с домашними заданиями, которые доступны для проверки.



При нажатии на кнопку Начать смену начинается отсчет времени, проведенного за работой.



В боковой панели навигации доступна два раздела:

- Домашние задания
- Обратная связь

**PARTA**

☰ Домашние задания

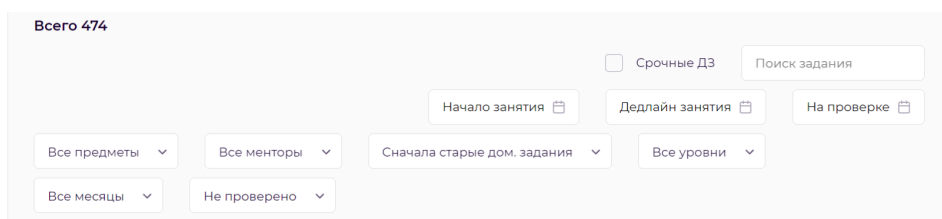
🕒 Обратная связь **24283**

### 3.3.2 Домашние задания

В разделе домашние задания доступны фильтры для поиска необходимого домашнего задания:

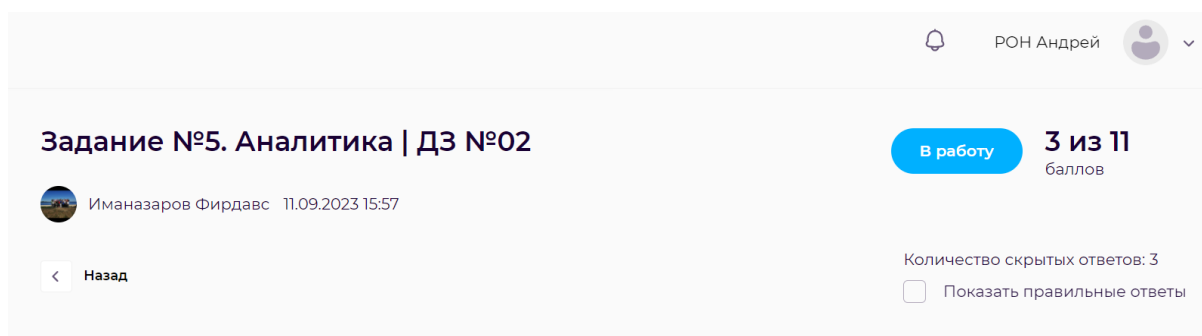
- Предмет
- Ментор
- Месяц
- Статус
- Уровень домашнего задания
- Дата начала занятия
- Дата дедлайна занятия
- Дата взятия на проверку
- Срочные задания

Также реализована сортировка по дате сдачи домашнего задания и поиск домашнего задания.



The screenshot shows a search interface for home assignments. At the top left, it says "Всего 474". On the right, there is a checkbox for "Срочные ДЗ" and a search input field labeled "Поиск задания". Below these are several filter buttons: "Начало занятия", "Дедлайн занятия", and "На проверке". There are also several dropdown menus: "Все предметы", "Все менторы", "Сначала старые дом. задания", "Все уровни", "Все месяцы", and "Не проверено".

При нажатии на карточку домашнего задания, происходит переход на страницу этого задания, где есть возможность взять данное домашнее задание в работу.



The screenshot shows a card for a home assignment. At the top right, there is a notification bell, the name "РОН Андрей", and a user profile icon. The main title is "Задание №5. Аналитика | ДЗ №02". To the right of the title is a blue button "В работу" and the text "3 из 11 баллов". Below the title, there is a small profile picture and the name "Иманазаров Фирдавс" with the timestamp "11.09.2023 15:57". At the bottom left, there is a back arrow and the text "Назад". At the bottom right, there is the text "Количество скрытых ответов: 3" and a checkbox labeled "Показать правильные ответы".

На задания, которые проверяются автоматически, можно оставить комментарий для ученика.

**Задание № 10** 0 из 1 балла

Автомат обрабатывает натуральное число N по следующему алгоритму: Строится двоичная запись ч...

[Показать ответ](#)

[Оставить комментарий](#)

Блоки заданий с полем ввода баллов проверяются вручную.

**Задание № 16** 0 из 3 баллов

Назовите клеточную структуру, изображенную на рисунке. Из какого вещества она состоит? Укажите особе...

1. На рисунке изображён клеточный центр.  
2. Он состоит из белка - тубулина.  
3. Клеточный центр состоит из девяти триплетов микротрубочек . Клеточный центр образует веретено деления.  
4. Схожее строение также имеют реснички, жгутики и ворсинки.

Оценка  / 3

[Оставить комментарий](#)

В конце проверки есть возможность оставить обратную связь ученику.

**Обратная связь**

**B** U *I*  $f(x)$

[Отправить](#)  проверка ДЗ

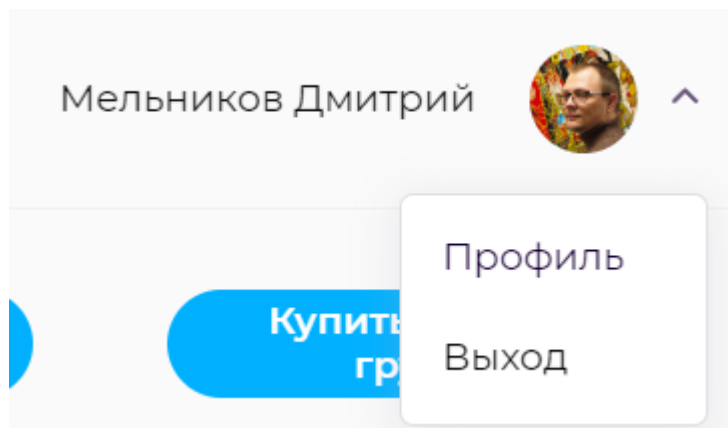




#### 4. Выход из аккаунта

Выход из аккаунта у всех ролей осуществляется одинаковым способом.

Для того, чтобы завершить сессию необходимо нажать на аватар пользователя в правом верхнем углу и выбрать «Выход» из выпадающего списка



#### 5. Помощь и техническая поддержка

Если на любом этапе работы с ПО пользователь столкнется с трудностями, он может обратиться за помощью к технической поддержке в группу ВКонтакте или по электронной почте и телефону указанным ниже:

- Телефон: +7 (800) 222 - 86 - 63
- Электронная почта: [partaedu@gmail.com](mailto:partaedu@gmail.com)
- Группа: <https://vk.com/omparta>