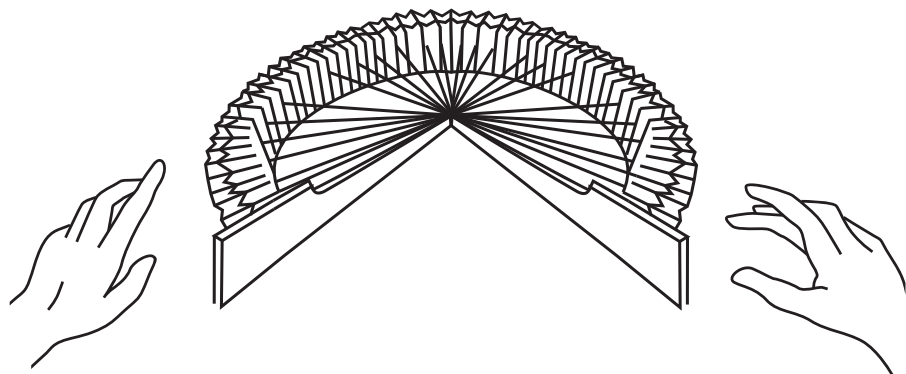
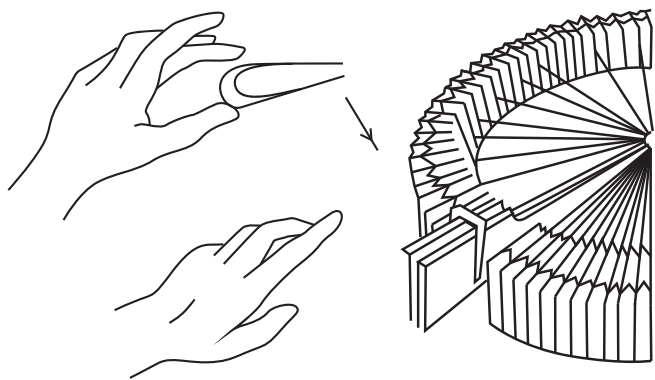


Лежанка с бортиками

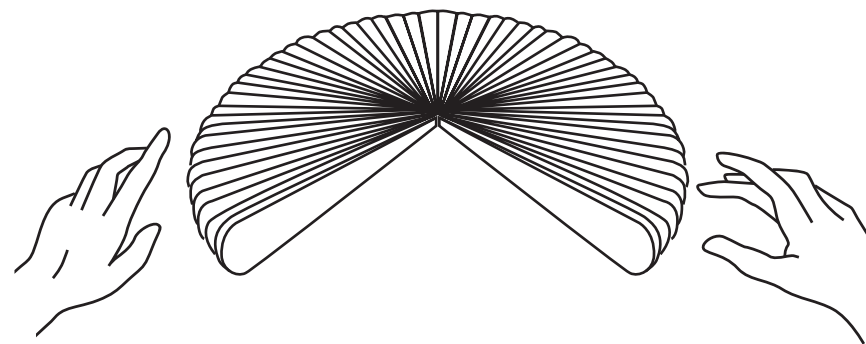


1. Положите на пол, возьмите за выступающие края и раздвигайте их до образования круга.

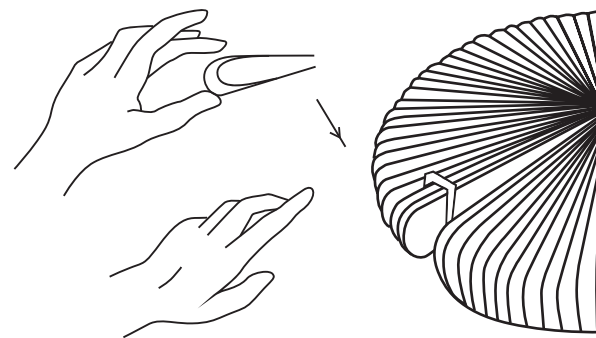


2. Одной рукой держите края, другой рукой вставьте клипсу-зажим в ячейки.

Маленькая лежанка



1. Сторона с заостренными краями должна лежать на полу. Возьмите за эти края, раздвигайте их до образования круга.



2. Одной рукой держите края вместе, другой скрепите их клипсой-зажимом.