

Российская Федерация

ООО «АЛЮМЕТ»



**Стремянка стальная серии М, ML и ZZ.**





**ПАСПОРТ**



# 1. НАЗНАЧЕНИЕ ИЗДЕЛИЯ

Стремянка стальная серий М, МL и ZZ предназначена для проведения различных видов работ на небольшой (до 4 м) высоте, как в быту, так и на производстве.

## 2. ТЕХНИЧЕСКИЕ ХАРАКТЕРИСТИКИ

Модель	Кол-во ступеней					Кг
<b>Крашенные</b>						
М8403	3	0,60	0,42	2,70	1,31	4,3
М8404	4	0,81	0,44	2,91	1,54	5,0
М8405	5	1,02	0,46	3,12	1,77	5,8
М8406	6	1,23	0,49	3,33	2,00	6,6
М8407	7	1,45	0,51	3,55	2,23	7,4
М8408	8	1,66	0,54	3,76	2,46	8,2
М8409	9	1,87	0,56	3,97	2,69	9,2
М8410	10	2,08	0,58	4,18	2,92	10,2
<b>Облегченные</b>						
М8303	3	0,60	0,42	2,70	1,31	3,9
М8304	4	0,81	0,44	2,91	1,54	4,6
М8305	5	1,02	0,46	3,12	1,77	5,3
<b>Оцинкованные</b>						
ZZ 403	3	0,60	0,42	2,70	1,31	4,8
ZZ 404	4	0,81	0,44	2,91	1,54	5,5
ZZ 405	5	1,02	0,46	3,12	1,77	6,5
ZZ 406	6	1,23	0,49	3,33	2,00	8,0

Примечание: на линейные размеры отклонение может составлять  $\pm 5$ мм, на вес изделия  $\pm 5\%$

## 3. КОМПЛЕКТ ПОСТАВКИ

Стремянка стальная, шт.....1

## 4. УСТРОЙСТВО И ПРИНЦИП РАБОТЫ.

Стремянка представляет собой свободностоящую переносную лестницу, сужающуюся к верху, имеющую сторону подъема (переднюю ногу), опорную сторону (заднюю ногу), рабочую площадку, и раскладывающуюся для подъема на высоту. Дуга безопасности конструктивно выполнена совместно со стороной подъема.

Тетива передней ноги и задняя нога выполнены из стального профиля, защищенного от коррозии порошковой краской (серии М, ML) или слоем цинка (серия ZZ). Ступени изготовлены из высокопрочного алюминиевого (серии М, ML) или стального оцинкованного профиля (серия ZZ). Задняя и передняя ноги соединены между собой. Рабочая площадка выполнена из оцинкованной стали. Ступени имеют рифленую поверхность. Башмаки изготовлены из высокопрочного пластика. Стремянка в рабочем положении надежно фиксируется рабочей площадкой (опорная трубка, на которую ложится площадка, должна полностью войти в пазы площадки), а с определенного размера дополнительно страховочными ремнями.

## 5. МЕРЫ БЕЗОПАСНОСТИ.

5.1 Ознакомьтесь с настоящим Паспортом.

5.2 Внимательно осмотрите стремянку, и убедитесь в отсутствии повреждений и деформаций. Проверьте наличие и исправность всех составляющих частей и узлов.

5.3 Убедитесь, что ваше физическое состояние позволяет работать на высоте.

### Крайне не рекомендуется:

- работать на стремянке под воздействием алкогольного, наркотического опьянения, а также во время приема сильнодействующих лекарств;

- использовать поврежденную стремянку;

- самостоятельно ремонтировать стремянку и изменять её конструкцию.

5.4 Установите стремянку на твердой, ровной и не скользкой поверхности.

5.5 При подъеме, спуске и работе располагайтесь лицом к ступеням, следите за равновесием и сохраняйте вертикальное положение тела.

5.6 При работе на высоте более 1,8метров используйте дополнительную систему страховки от падения.

5.7 При работе на стремянках пользуйтесь «Правилами по охране труда при работе на высоте», утвержденной Приказом Минтруда России от 16.11.2020г. №782н, а так же СНиП 12-03-2001 «Техника безопасности в строительстве».

5.8 Максимально допустимая нагрузка на стремянку – 150кгс.

5.9 Основные меры безопасности кратко изложены на товарном ярлыке на стремянке в виде международных пиктограмм, расшифровка которых приведена ниже.

	Не использовать в качестве приставной лестницы		Не использовать в качестве подмостей
	Одновременно на высоте находиться только одному человеку		Не работать на неровной поверхности
	Запрещается подниматься на предохранительную дугу		Наклоняться только в сторону предохранительной дуги
	Не работать вблизи открытого окна		Не работать вблизи незапертой двери

## 6. ТРАНСПОРТИРОВКА И ХРАНЕНИЕ

6.1 Транспортировка стремянки в соответствии с ГОСТ 58752-2019.

6.2 Хранить стремянку необходимо в сухом помещении в соответствии с ГОСТ 15150-69 по группе условий хранения ЖЗ.

6.3 Избегайте контакта стремянки с агрессивными средами (соль, щелочь, кислота, противогололёдные реагенты и прочее). В случае контакта промойте стремянку водой и протрите насухо.

## **7.СВИДЕТЕЛЬСТВО О ПРИЕМКЕ**

Стальная стремянка серий М, ML и ZZ соответствует ТУ 9693-001-78081212-2013 и признана годной для эксплуатации.

Дата продажи « \_\_\_\_\_ » \_\_\_\_\_ 20\_\_ г.  
(заполняется продавцом)

## **8.ГАРАНТИЙНЫЕ ОБЯЗАТЕЛЬСТВА**

Гарантийный срок – 12 месяцев со дня продажи.

Гарантия не распространяется на изнашивающиеся в процессе эксплуатации башмаки стремянки.

## **9. СРОК СЛУЖБЫ**

Установленный производителем срок полезного использования стремянки составляет 5 лет с даты продажи при эксплуатации в строгом соответствии с паспортом.

## **10. УТИЛИЗАЦИЯ**

- Металлические детали сдаются в металлолом;
- Пластиковые изделия – в пункты вторсырья.

## **ПРОИЗВОДИТЕЛЬ:**

ООО «АЛЮМЕТ»

Адрес: Россия, 141825, Московская область, г. Дмитров,  
д. Шелепино, владение 121, строение 1

Телефон: +7(495) 668-1073

E-mail: [info@alumet.ru](mailto:info@alumet.ru)

[www.alumet.ru](http://www.alumet.ru)