

ОТЧЕТ О ФИНАНСОВЫХ РЕЗУЛЬТАТАХ ДЕЯТЕЛЬНОСТИ УЧРЕЖДЕНИЯ

на 1 января 2021 г.

Учреждение государственное автономное учреждение культуры "Приморский краевой драматический театр молодежи"

Обособленное подразделение _____

Учредитель _____

Наименование органа, осуществляющего полномочия учредителя _____

Периодичность: годовая

Единица измерения: руб.

Форма по ОКУД _____

Дата _____

по ОКПО _____

ИНН _____

по ОКТМО _____

по ОКПО _____

ИНН _____

Глава по БК _____

по ОКЕИ _____

КОДЫ
0503721
01.01.2021
05701000001
2540016256
806
383

Наименование показателя	Код строки	Код аналитики	Деятельность с целевыми средствами	Деятельность по государственному заданию	Приносящая доход деятельность	Итого
1	2	3	4	5	6	7
Доходы (стр. 030+стр. 040+стр. 050+стр. 060+стр. 070+стр. 090+стр. 100+стр. 110)	010	100	4 733 675,00	80 713 400,60	15 375 793,65	100 822 869,25
<i>Доходы от собственности</i>	030	120	-	-	771 941,92	771 941,92
в том числе:						
Доходы от операционной аренды		121	-	-	771 941,92	771 941,92
<i>Доходы от оказания платных услуг (работ), компенсаций затрат</i>	040	130	-	75 940 192,41	13 319 313,68	89 259 506,09
в том числе:						
Доходы от оказания платных услуг (работ)		131	-	75 940 192,41	13 063 133,52	89 003 325,93
Доходы по условным арендным платежам		135	-	-	256 180,16	256 180,16
<i>Штрафы, пени, неустойки, возмещения ущерба</i>	050	140	-	-	16 350,05	16 350,05
в том числе:						
Доходы от штрафных санкций за нарушение законодательства о закупках и нарушение условий контрактов (договоров)		141	-	-	16 350,05	16 350,05
<i>Безвозмездные поступления текущего характера от бюджетов</i>	060	150	4 733 675,00	-	100 000,00	4 833 675,00
в том числе:						
Поступления текущего характера бюджетным и автономным учреждениям от сектора государственного управления		152	4 733 675,00	-	-	4 733 675,00
Поступления текущего характера от иных резидентов (за исключением сектора государственного управления и организаций государственного сектора)		155	-	-	100 000,00	100 000,00
<i>Безвозмездные поступления капитального характера от бюджетов</i>	070	160	-	-	-	-
в том числе:						
<i>Доходы от операций с активами</i>	090	170	-	4 773 208,19	966 466,04	5 739 674,23
в том числе:						
Доходы от выбытия активов		172	-	4 773 208,19	966 466,04	5 739 674,23



Наименование показателя	Код строки	Код аналитики	Деятельность с целевыми средствами	Деятельность по государственному заданию	Приносящая доход деятельность	Итого
1	2	3	4	5	6	7
<i>Прочие доходы</i>	100	180	-	-	-201 268,00	-201 268,00
в том числе						
Иные доходы		189	-	-	-201 268,00	-201 268,00
<i>Безвозмездные недежные поступления в сектор государственного управления</i>	110	190	-	-	402 989,96	402 989,96
в том числе						
Безвозмездные неденежные поступления текущего характера от организаций (за исключением сектора государственного управления и организаций государственного сектора)		192	-	-	402 989,96	402 989,96
Расходы (стр. 160+стр. 170+стр. 190+стр. 210+стр. 230+стр. 240+стр. 250+стр. 260+стр. 270)	150	200	2 244 400,00	79 187 505,15	16 185 807,89	97 617 713,04
<i>Оплата труда и начисления на выплаты по оплате труда</i>	160	210	1 969 000,00	64 938 796,30	4 401 934,93	71 309 731,23
в том числе						
Заработная плата		211	-	49 955 046,99	2 238 243,00	52 193 289,99
Прочие несоциальные выплаты персоналу в денежной форме		212	-	27 600,00	58 300,00	85 900,00
Начисления на выплаты по оплате труда		213	395 857,84	14 956 149,31	1 692 389,09	17 044 396,24
Прочие несоциальные выплаты персоналу в натуральной форме		214	1 573 142,16	-	413 002,84	1 986 145,00
<i>Оплата работ, услуг</i>	170	220	275 400,00	6 868 001,33	6 635 158,20	13 778 559,53
в том числе						
Услуги связи		221	-	274 505,31	14 936,07	289 441,38
Транспортные услуги		222	209 500,00	165 514,80	273 571,00	648 585,80
Коммунальные услуги		223	-	1 139 741,61	119 824,47	1 259 566,08
Арендная плата за пользование имуществом (за исключением земельных участков и других обособленных природных объектов)		224	-	-	20 500,00	20 500,00
Работы, услуги по содержанию имущества		225	-	3 020 676,83	287 349,41	3 308 026,24
Прочие работы, услуги		226	65 900,00	2 254 338,07	5 865 777,25	8 186 015,32
Страхование		227	-	13 224,71	53 200,00	66 424,71
<i>Обслуживание долговых обязательств</i>	190	230	-	-	-	-
в том числе						
<i>Безвозмездные перечисления текущего характера организациям</i>	210	240	-	-	-	-
в том числе						
<i>Безвозмездные перечисления бюджетам</i>	230	250	-	-	-	-
в том числе						
<i>Социальное обеспечение</i>	240	260	-	252 202,62	-	252 202,62
в том числе						
Социальные пособия и компенсации персоналу в денежной форме		266	-	252 202,62	-	252 202,62

<i>Расходы по операциям с активами</i>	250	270	-	4 741 937,13	5 073 337,07	9 815 274,20
в том числе						
Амортизация		271	-	-37 551,94	2 613 599,85	2 576 047,91
Расходование материальных запасов		272	-	4 779 489,07	2 459 737,22	7 239 226,29
<i>Безвозмездные перечисления капитального характера организациям</i>	260	280	-	1 499 999,82	-	1 499 999,82
в том числе						
Безвозмездные перечисления капитального характера государственным (муниципальным) бюджетным и автономным учреждениям		281	-	1 499 999,82	-	1 499 999,82

Наименование показателя	Код строки	Код аналитики	Деятельность с целевыми средствами	Деятельность по государственному заданию	Приносящая доход деятельность	Итого
1	2	3	4	5	6	7
<i>Прочие расходы</i>	270	290	-	886 567,95	75 377,69	961 945,64
в том числе:						
Налоги, пошлины и сборы		291	-	886 567,95	67 487,80	954 055,75
Другие экономические санкции		295	-	-	7 889,89	7 889,89
Чистый операционный результат (стр. 301–стр. 302); (стр. 310+стр. 410)	300		2 489 275,00	1 525 895,45	-810 014,24	3 205 156,21
<i>Операционный результат до налогообложения (стр. 010–стр. 150)</i>	301		2 489 275,00	1 525 895,45	-810 014,24	3 205 156,21
<i>Налог на прибыль</i>	302		-	-	-	-
Операции с нефинансовыми активами (стр. 320+стр. 330+стр. 350+стр. 360+стр. 370+стр. 380+стр. 390+стр. 400)	310		-	-559 106,67	-3 425 948,90	-3 985 055,57
<i>Чистое поступление основных средств</i>	320		-	-386 491,93	-1 510 927,49	-1 897 419,42
в том числе:						
увеличение стоимости основных средств	321	310	2 489 275,00	4 175 148,90	1 463 654,00	8 128 077,90
уменьшение стоимости основных средств	322	41X	2 489 275,00	4 561 640,83	2 974 581,49	10 025 497,32
<i>Чистое поступление нематериальных активов</i>	330		-	-	-	-
в том числе:						
увеличение стоимости нематериальных активов	331	320	-	-	-	-
уменьшение стоимости нематериальных активов	332	42X	-	-	-	-
<i>Чистое поступление непроизведенных активов</i>	350		-	-	-	-
в том числе:						
увеличение стоимости непроизведенных активов	351	330	-	-	-	-
уменьшение стоимости непроизведенных активов	352	43X	-	-	-	-
<i>Чистое поступление материальных запасов</i>	360		-	-172 614,74	-1 758 534,41	-1 931 149,15
в том числе:						
увеличение стоимости материальных запасов	361	340	-	1 308 750,31	1 471 146,60	2 779 896,91
из них:						
уменьшение стоимости материальных запасов	362	440	-	1 481 365,05	3 229 681,01	4 711 046,06
из них:						
<i>Чистое поступление прав пользования активом</i>	370		-	-	-	-
в том числе:						
увеличение стоимости прав пользования активом	371	350	-	-	-	-
уменьшение стоимости прав пользования активом	372	450	-	-	-	-
<i>Чистое изменение затрат на изготовление готовой продукции (работ, услуг)</i>	390		-	-	-	-


Наименование показателя	Код строки	Код аналитики	Деятельность с целевыми средствами	Деятельность по государственному заданию	Приносящая доход деятельность	Итого
1	2	3	4	5	6	7
в том числе:						
увеличение затрат	391	х	-	6 868 001,33	6 635 158,20	13 503 159,53
уменьшение затрат	392	х	-	6 868 001,33	6 635 158,20	13 503 159,53
<i>Чистое изменение расходов будущих периодов</i>	400	х	-	-	-156 487,00	-156 487,00
Операции с финансовыми активами и обязательствами (стр. 420–стр. 510)	410		2 489 275,00	2 085 002,12	2 615 934,66	7 190 211,78
Операции с финансовыми активами (стр. 430+стр. 440+стр. 450+стр. 460+стр. 470+стр. 480)	420		-	4 850 779,78	14 091,31	4 864 871,09
<i>Чистое поступление денежных средств и их эквивалентов</i>	430		-	-	173 294,41	173 294,41
в том числе:						
поступление денежных средств и их эквивалентов	431	510	4 733 675,00	75 940 192,41	14 179 369,93	94 853 237,34
выбытие денежных средств и их эквивалентов	432	610	4 733 675,00	75 940 192,41	14 006 075,52	94 679 942,93
<i>Чистое поступление ценных бумаг, кроме акций</i>	440		-	-	-	-
в том числе:						
увеличение стоимости ценных бумаг, кроме акций и иных финансовых инструментов	441	520	-	-	-	-
уменьшение стоимости ценных бумаг, кроме акций и иных финансовых инструментов	442	620	-	-	-	-
<i>Чистое поступление акций и иных финансовых инструментов</i>	450		-	-	-	-
в том числе:						
увеличение стоимости акций и иных финансовых инструментов	451	530	-	-	-	-
уменьшение стоимости акций и иных финансовых инструментов	452	630	-	-	-	-
<i>Чистое предоставление займов (ссуд)</i>	460		-	-	-	-
в том числе:						
увеличение задолженности по предоставленным займам (ссудам)	461	540	-	-	-	-
уменьшение задолженности по предоставленным займам (ссудам)	462	640	-	-	-	-
<i>Чистое поступление иных финансовых активов</i>	470		-	-	-	-
в том числе:						
увеличение стоимости иных финансовых активов	471	550	-	-	-	-
уменьшение стоимости иных финансовых активов	472	650	-	-	-	-
<i>Чистое увеличение дебиторской задолженности</i>	480		-	4 850 779,78	-159 203,10	4 691 576,68
в том числе:						
увеличение дебиторской задолженности	481	560	4 733 675,00	78 429 467,41	15 439 797,40	98 602 939,81
уменьшение дебиторской задолженности	482	660	4 733 675,00	73 578 687,63	15 599 000,50	93 911 363,13

Наименование показателя	Код строки	Код аналитики	Деятельность с целевыми средствами	Деятельность по государственному заданию	Приносящая доход деятельность	Итого
1	2	3	4	5	6	7
Операции с обязательствами (стр. 520+стр. 530+стр. 540+стр. 550+стр. 560)	510		-2 489 275,00	2 765 777,66	-2 601 843,35	-2 325 340,69
<i>Чистое увеличение задолженности по внутренним привлеченным займам</i>	520		-	-	-	-
в том числе:						
увеличение задолженности по внутренним привлеченным займам	521	710	-	-	-	-
уменьшение задолженности по внутренним привлеченным займам	522	810	-	-	-	-
<i>Чистое увеличение задолженности по внешним привлеченным займам</i>	530		-	-	-	-
в том числе:						
увеличение задолженности по внешним привлеченным займам	531	720	-	-	-	-
уменьшение задолженности по внешним привлеченным займам	532	820	-	-	-	-
<i>Чистое увеличение прочей кредиторской задолженности</i>	540		-2 489 275,00	2 765 777,66	-1 611 817,61	-1 335 314,95
в том числе:						
увеличение прочей кредиторской задолженности	541	730	4 733 675,00	85 296 917,86	12 766 064,94	102 796 657,80
уменьшение прочей кредиторской задолженности	542	830	7 222 950,00	82 531 140,20	14 377 882,55	104 131 972,75
<i>Чистое изменение доходов будущих периодов</i>	550	x	-	-	-990 025,74	-990 025,74
<i>Чистое изменение резервов предстоящих расходов</i>	560	x	-	-	-	-

Руководитель  (подпись) _____ И.Л.Селезнев (расшифровка подписи) _____ Главный бухгалтер  (подпись) _____ А.Н. Шамычкова (расшифровка подписи) _____

Централизованная бухгалтерия

(наименование, ОГРН, ИНН, КПП, местонахождение)

Руководитель _____ (должность) _____ (подпись) _____ (расшифровка подписи)
 Исполнитель **Главный бухгалтер** _____ (должность)  (подпись) _____ А.Н. Шамычкова (расшифровка подписи) _____ 8(423)-241-18-82, teatr_m@mail.ru (телефон, e-mail)

« ____ » _____ 20 ____ г.