

А К Т И В	Код строк и	На начало года				На конец отчетного периода			
		деятельность с целевыми средствами	деятельность по государственному заданию	приносящая доход деятельность	итого	деятельность с целевыми средствами	деятельность по государственному заданию	приносящая доход деятельность	итого
		3	4	5	6	7	8	9	10
1	2	3	4	5	6	7	8	9	10
Права пользования активами (011100000)** (остаточная стоимость), всего	100	-	95 817,00	372 963,00	468 780,00	-	844 368,80	360 795,00	1 205 163,80
из них									
долгосрочные	101	-	-	-	-	-	52 906,00	135 830,00	188 736,00
Биологические активы (011300000)** (остаточная стоимость)	110	-	-	-	-	-	-	-	-
Вложения в нефинансовые активы (010600000), всего	120	-	-	-	-	-	-	-	-
из них									
внеоборотные	121	-	-	-	-	-	-	-	-
Нефинансовые активы в пути (010700000)	130	-	-	-	-	-	-	-	-
Затраты на изготовление готовой продукции, выполнение работ, услуг (010900000)	150	-	235 143,64	43 895,99	279 039,63	-	-	-	-
Расходы будущих периодов (040150000)	160	-	-	-	-	-	11 754,76	4 384,77	16 139,53
Затраты на биотрансформацию (011000000)	170	-	-	-	-	-	-	-	-
Итого по разделу I (стр. 030 + стр. 060 + стр. 070 + стр. 080 + стр. 100 + стр. 110 + стр. 120 + стр. 130 + стр. 150 + стр. 160 + стр. 170)	190	-	72 141 212,25	5 091 837,36	77 233 049,61	-	74 765 984,99	4 922 334,58	79 688 319,57
II. Финансовые активы									
Денежные средства учреждения (020100000), всего	200	-	-	1 090 717,58	1 090 717,58	-	-	1 612 967,24	1 612 967,24
в том числе:									
на лицевых счетах учреждения в органе казначейства (020110000)	201	-	-	982 371,62	982 371,62	-	-	1 596 406,41	1 596 406,41
в кредитной организации (020120000), всего	203	-	-	-	-	-	-	-	-
из них:									
на депозитах (020122000), всего	204	-	-	-	-	-	-	-	-
из них:									
долгосрочные	205	-	-	-	-	-	-	-	-
в иностранной валюте и драгоценных металлах (020127000)	206	-	-	-	-	-	-	-	-
в кассе учреждения (020130000)	207	-	-	108 345,96	108 345,96	-	-	16 560,83	16 560,83
Финансовые вложения (020400000), всего	240	-	-	-	-	-	-	-	-
из них:									
долгосрочные	241	-	-	-	-	-	-	-	-
Дебиторская задолженность по доходам (020500000, 020900000), всего	250	-	-	1 079 912,63	1 079 912,63	-	-	16 105 606,58	16 105 606,58
из них:									
долгосрочная	251	-	-	-	-	-	-	-	-
Дебиторская задолженность по выплатам (020600000, 020800000, 030300000), всего	260	-	164 061,86	201 650,00	365 711,86	-	409 565,66	82 432,50	491 998,16
из них:									
долгосрочная	261	-	-	-	-	-	-	-	-

А К Т И В	Код строк и	На начало года				На конец отчетного периода			
		деятельность с целевыми средствами	деятельность по государственному заданию	приносящая доход деятельность	итого	деятельность с целевыми средствами	деятельность по государственному заданию	приносящая доход деятельность	итого
1	2	3	4	5	6	7	8	9	10
Расчеты по займам (ссудам) (020700000), всего	270	-	-	-	-	-	-	-	-
из них: долгосрочные	271	-	-	-	-	-	-	-	-
Прочие расчеты с дебиторами (021000000), всего	280	-	-	-	-	-	-	-	-
из них: расчеты по налоговым вычетам по НДС (021010000)	282	-	-	-	-	-	-	-	-
Вложения в финансовые активы (021500000)	290	-	-	-	-	-	-	-	-
Итого по разделу II (стр. 200 + стр. 240 + стр. 250 + стр. 260 + стр. 270 + стр. 280 + стр.290)	340	-	164 061,86	2 372 280,21	2 536 342,07	-	409 565,66	17 801 006,32	18 210 571,98
БАЛАНС (стр. 190 + стр. 340)	350	-	72 305 274,11	7 464 117,57	79 769 391,68	-	75 175 550,65	22 723 340,90	97 898 891,55

П А С С И В	Код строк и	На начало года				На конец отчетного периода				
		деятельность с целевыми средствами	деятельность по государственному заданию	приносящая доход деятельность	итого	деятельность с целевыми средствами	деятельность по государственному заданию	приносящая доход деятельность	итого	
		3	4	5	6	7	8	9	10	
1	2	3	4	5	6	7	8	9	10	
III. Обязательства										
Расчеты с кредиторами по долговым обязательствам (030100000), всего	400	-	-	-	-	-	-	-	-	-
из них:										
долгосрочные	401	-	-	-	-	-	-	-	-	-
Кредиторская задолженность по выплатам (030200000, 020800000, 030402000, 030403000), всего	410	-	-	-	-	-	-	118 070,47	118 070,47	-
из них:										
долгосрочная	411	-	-	-	-	-	-	-	-	-
Расчеты по платежам в бюджеты (030300000)	420	-	-	69 633,75	69 633,75	-	-	80 343,92	80 343,92	-
Иные расчеты, всего	430	-	-	-	-	-	-	-	-	-
в том числе:										
расчеты по средствам, полученным во временное распоряжение (030401000)	431	X	X	-	-	X	X	-	-	-
внутриведомственные расчеты (030404000)	432	-	-	-	-	-	-	-	-	-
расчеты с прочими кредиторами (030406000)	433	-	-	-	-	-	-	-	-	-
расчеты по налоговым вычетам по НДС (021010000)	434	-	-	-	-	-	-	-	-	-
расчеты по вкладам товарищей по договору простого товарищества (0304Т6000)	436	-	-	-	-	-	-	-	-	-
Кредиторская задолженность по доходам (020500000, 020900000), всего	470	-	-	348 460,00	348 460,00	-	-	685 111,20	685 111,20	-
из них:										
долгосрочная	471	-	-	-	-	-	-	-	-	-
Расчеты с учредителем (021006000)	480	-	98 960 631,62	-	98 960 631,62	-	104 227 011,62	-	104 227 011,62	-
Доходы будущих периодов (040140000)	510	-	-	1 041 136,02	1 041 136,02	-	641 717,80	3 838 632,39	4 480 350,19	-
Резервы предстоящих расходов (040160000)	520	-	4 269 381,36	640 174,61	4 909 555,97	-	4 482 126,96	829 108,91	5 311 235,87	-
Итого по разделу III (стр. 400 + стр. 410 + стр. 420 + стр. 430 + стр. 470 + стр. 480 + стр. 510 + стр. 520)	550	-	103 230 012,98	2 099 404,38	105 329 417,36	-	109 350 856,38	5 551 266,89	114 902 123,27	-
IV. Финансовый результат										
Финансовый результат экономического субъекта	570	-	-30 924 738,87	5 364 713,19	-25 560 025,68	-	-34 175 305,73	17 172 074,01	-17 003 231,72	-
БАЛАНС (стр. 550 + стр. 570)	700	-	72 305 274,11	7 464 117,57	79 769 391,68	-	75 175 550,65	22 723 340,90	97 898 891,55	-

* Данные по этим строкам в валюту баланса не входят.

** Данные по этим строкам приводятся с учетом амортизации и (или) обесценения нефинансовых активов

Номер забалансового счета	Наименование забалансового счета, показателя	Код строки	На начало года				На конец отчетного периода			
			деятельность с целевыми средствами	деятельность по государственному заданию	приносящая доход деятельность	итого	деятельность с целевыми средствами	деятельность по государственному заданию	приносящая доход деятельность	итого
1	2	3	4	5	6	7	8	9	10	11
13	Экспериментальные устройства	130	-	-	-	-	-	-	-	-
15	Расчетные документы, не оплаченные в срок из-за отсутствия средств на счете государственного (муниципального) учреждения	150	-	-	-	-	-	-	-	-
16	Переплата пенсий и пособий вследствие неправильного применения законодательства о пенсиях и пособиях, счетных ошибок	160	-	-	-	-	-	-	-	-
17	Поступления денежных средств, всего	170	-	-	-	-	16 305 839,00	124 122 662,40	35 438 985,70	175 867 487,10
	в том числе:									
	доходы	171	-	-	-	-	16 305 839,00	124 122 662,40	35 438 985,70	175 867 487,10
	расходы	172	-	-	-	-	-	-	-	-
	источники финансирования дефицита	173	-	-	-	-	-	-	-	-
18	Выбытия денежных средств, всего	180	-	-	-	-	16 305 839,00	124 122 662,40	34 916 736,04	175 345 237,44
	в том числе:									
	доходы	181	-	-	-	-	-	-	-	-
	расходы	182	-	-	-	-	16 305 839,00	124 122 662,40	34 916 736,04	175 345 237,44
	источники финансирования дефицита	183	-	-	-	-	-	-	-	-
20	Задолженность, невостребованная кредиторами, всего	200	-	-	-	-	-	-	-	-
	в том числе:									
21	Основные средства в эксплуатации	210	-	5 560 940,80	3 860 852,52	9 421 793,32	-	7 267 361,05	4 201 912,01	11 469 273,06
22	Материальные ценности, полученные по централизованному снабжению	220	-	-	-	-	-	-	-	-
23	Периодические издания для пользования	230	-	-	-	-	-	-	-	-
24	Нефинансовые активы, переданные в доверительное управление	240	-	-	-	-	-	-	-	-
25	Имущество, переданное в возмездное пользование (аренду)	250	-	-	2 146 515,44	2 146 515,44	-	747 341,44	-	747 341,44
26	Имущество, переданное в безвозмездное пользование	260	-	-	-	-	-	-	-	-
27	Материальные ценности, выданные в личное пользование работникам (сотрудникам)	270	-	-	15 570,00	15 570,00	-	-	89 142,00	89 142,00

Номер забалансового счета	Наименование забалансового счета, показателя	Код строки	На начало года				На конец отчетного периода			
			деятельность с целевыми средствами	деятельность по государственному заданию	приносящая доход деятельность	итого	деятельность с целевыми средствами	деятельность по государственному заданию	приносящая доход деятельность	итого
1	2	3	4	5	6	7	8	9	10	11
30	Расчеты по исполнению денежных обязательств через третьих лиц	290	-	-	-	-	-	-	-	-
31	Акции по номинальной стоимости	300	-	-	-	-	-	-	-	-
38	Сметная стоимость создания (реконструкции) объекта концессии	310	-	-	-	-	-	-	-	-
39	Доходы от инвестиций на создание и (или) реконструкцию объекта концессии	320	-	-	-	-	-	-	-	-
40	Финансовые активы в управляющих компаниях	330	-	-	-	-	-	-	-	-
45	Доходы и расходы по долгосрочным договорам строительного подряда	350	-	-	-	-	-	-	-	-
49	Непризнанный результат объекта инвестирования	360	-	-	-	-	-	-	-	-

Руководитель _____
(подпись)

Селезнев И.Л. Главный бухгалтер
(расшифровка подписи)

_____ (подпись)

Шамычкова А.Н.
(расшифровка подписи)

Централизованная бухгалтерия _____
(наименование ОГРН, ИНН, КПП, местонахождение)

Руководитель _____
(уполномоченное лицо) (должность)

_____ (подпись)

_____ (расшифровка подписи)

Исполнитель: _____
Главный бухгалтер (должность)

_____ (подпись)

Шамычкова Анна Николаевна
(расшифровка подписи)

teatr_m@mail.ru
(телефон, e-mail)

"01" января 2025 г.

ОТЧЕТ О ФИНАНСОВЫХ РЕЗУЛЬТАТАХ ДЕЯТЕЛЬНОСТИ УЧРЕЖДЕНИЯ

на 1 января 2025 г.

Учреждение государственное автономное учреждение культуры "Приморский краевой драматический театр молодежи" Форма по ОКУД _____ Дата _____

Обособленное подразделение _____ по ОКПО _____

Учредитель Министерство культуры и архивного дела Приморского края по ОКПО _____ ИНН _____

Наименование органа, осуществляющего полномочия учредителя _____ по ОКПО _____ ИНН _____ Глава по БК _____

Периодичность: годовая _____ по ОКЕИ _____

Единица измерения: руб. _____

КОДЫ
0503721
01.01.2025
16530875
2540016256
05701000
42985926
2540254726
806
383

Наименование показателя	Код строки	Код аналитик	Деятельность целевыми средствами	Деятельность по государственному заданию	Приносящая доход деятельность	Итого
1	2	3	4	5	6	7
гр. 030+стр. 040+стр. 050+стр. 060+стр. 070+стр. 090+стр. 110)	010	100	16 305 839,00	119 019 692,61	48 270 438,61	183 595 970,22
<i>Доходы от собственности</i>	030	120	-	-	1 092 823,03	1 092 823,03
в том числе:						
Доходы от операционной аренды		121	-	-	1 092 823,03	1 092 823,03
<i>Доходы от оказания платных услуг (работ), компенсаций затрат</i>	040	130	-	124 122 662,40	46 169 318,88	170 291 981,28
в том числе:						
Доходы от оказания платных услуг (работ)		131	-	124 122 662,40	34 580 661,04	158 703 323,44
Доходы от компенсации затрат		134	-	-	11 245 170,08	11 245 170,08
Доходы по условным арендным платежам		135	-	-	343 487,76	343 487,76
<i>Штрафы, пени, неустойки, возмещения ущерба</i>	050	140	-	-	145 220,00	145 220,00
в том числе:						
Доходы от штрафных санкций за нарушение законодательства о закупках и нарушение условий контрактов (договоров)		141	-	-	145 220,00	145 220,00
<i>Безвозмездные поступления текущего характера</i>	060	150	16 305 839,00	-	-	16 305 839,00
в том числе:						

Поступления текущего характера бюджетным и автономным учреждениям от сектора государственного управления		152	16 305 839,00	-	-	16 305 839,00
<i>Безвозмездные поступления капитального характера</i>	070	160	-	-	-	-
в том числе:						
<i>Доходы от операций с активами</i>	090	170	-	-5 316 611,99	6 831,00	-5 309 780,99
в том числе:						
Доходы от выбытия активов		172	-	-5 316 611,99	6 831,00	-5 309 780,99

Наименование показателя	Код строки	Код аналитик	Деятельность целевыми средствами	Деятельность по государственному заданию	Приносящая доход деятельность	Итого
1	2	3	4	5	6	7
<i>Прочие доходы</i>	100	180	-	213 642,20	388 300,00	601 942,20
в том числе						
Доходы от безвозмездного права пользования активом, предоставленным организациями (за исключением сектора государственного управления и организаций государственного сектора)		182	-	-	388 300,00	388 300,00
Доходы от безвозмездного права пользования активом, предоставленным сектором государственного управления		186	-	213 642,20	-	213 642,20
<i>Безвозмездные недежные поступления в сектор государственного управления</i>	110	190	-	-	467 945,70	467 945,70
в том числе						
Безвозмездные неденежные поступления текущего характера от сектора государственного управления и организаций государственного сектора		191	-	-	100 253,70	100 253,70
Безвозмездные неденежные поступления текущего характера от организаций (за исключением сектора государственного управления и организаций государственного сектора)		192	-	-	41 130,00	41 130,00
Безвозмездные неденежные поступления текущего характера от физических лиц		193	-	-	10 730,00	10 730,00
Безвозмездные неденежные поступления капитального характера от организаций (за исключением сектора государственного управления и организаций государственного сектора)		196	-	-	90 300,00	90 300,00
Безвозмездные неденежные поступления капитального характера от физических лиц		197	-	-	225 532,00	225 532,00
Расходы (стр. 160+стр. 170+стр. 190+стр. 210+стр. 230+стр. 240+стр. 250+стр. 260+стр. 270)	150	200	5 000 000,00	133 708 642,47	36 330 533,79	175 039 176,26
<i>Оплата труда и начисления на выплаты по оплате труда</i>	160	210	-	105 397 545,74	25 034 472,84	130 432 018,58
в том числе						
Заработная плата		211	-	81 239 090,37	16 135 366,86	97 374 457,23
Прочие несоциальные выплаты персоналу в денежной форме		212	-	86 400,00	182 300,00	268 700,00

Начисления на выплаты по оплате труда		213	-	24 072 055,37	5 607 629,05	29 679 684,42
Прочие несоциальные выплаты персоналу в натуральной форме		214	-	-	3 109 176,93	3 109 176,93
<i>Оплата работ, услуг</i>	170	220	4 568 608,40	13 109 479,11	7 788 433,60	25 466 521,11
в том числе						
Услуги связи		221	-	301 521,28	16 288,57	317 809,85
Транспортные услуги		222	1 561 142,50	1 643 388,00	2 013 318,10	5 217 848,60
Коммунальные услуги		223	-	1 371 612,89	462 544,29	1 834 157,18
Арендная плата за пользование имуществом (за исключением земельных участков и других обособленных природных объектов)		224	-	1 922 958,20	388 300,00	2 311 258,20
Работы, услуги по содержанию имущества		225	-	1 316 024,55	168 400,00	1 484 424,55
Прочие работы, услуги		226	3 007 465,90	6 528 420,35	4 739 582,64	14 275 468,89
Страхование		227	-	25 553,84	-	25 553,84
<i>Обслуживание долговых обязательств</i>	190	230	-	-	-	-
в том числе						
<i>Безвозмездные перечисления текущего характера организациям</i>	210	240	-	-	-	-
в том числе						
<i>Безвозмездные перечисления бюджетам</i>	230	250	-	345 450,55	-	345 450,55
в том числе						
Перечисления капитального характера другим бюджетам бюджетной системы Российской Федерации		254	-	345 450,55	-	345 450,55
<i>Социальное обеспечение</i>	240	260	-	128 347,08	4 473,36	132 820,44
в том числе						
Социальные пособия и компенсации персоналу в денежной форме		266	-	128 347,08	4 473,36	132 820,44
<i>Расходы по операциям с активами</i>	250	270	431 391,60	14 087 740,58	3 342 755,84	17 861 888,02
в том числе						
Амортизация		271	-	13 294 309,77	1 936 978,29	15 231 288,06
Расходование материальных запасов		272	431 391,60	793 430,81	1 405 777,55	2 630 599,96
<i>Безвозмездные перечисления капитального характера организациям</i>	260	280	-	-	-	-
в том числе						


Наименование показателя	Код строки	Код аналитик	Деятельность целевыми средствами	Деятельность по государственному заданию	Приносящая доход деятельность	Итого
1	2	3	4	5	6	7
<i>Прочие расходы</i>	270	290	-	640 079,41	160 398,15	800 477,56
в том числе:						
Налоги, пошлины и сборы		291	-	640 079,41	-	640 079,41
Иные выплаты текущего характера физическим лицам		296	-	-	10 398,15	10 398,15
Иные выплаты текущего характера организациям		297	-	-	150 000,00	150 000,00
операционный результат (стр. 301-стр. 302); (стр. 310-	300		11 305 839,00	-14 688 949,86	11 939 904,82	8 556 793,96
<i>Операционный результат до налогообложения (стр. 010-с</i>	301		11 305 839,00	-14 688 949,86	11 939 904,82	8 556 793,96
<i>Налог на прибыль</i>	302		-	-	-	-
стр. 330 + стр. 350 + стр. 360 + стр. 370 + стр. 380 + стр. 390 + стр. 395 + стр. 400)	310		-	2 624 772,74	-169 502,78	2 455 269,96
<i>Чистое поступление основных средств</i>	320		-	1 680 345,74	-397 958,16	1 282 387,58
в том числе:						
увеличение стоимости основных средств	321	310	11 305 839,00	28 241 448,12	3 895 499,46	43 442 786,58
уменьшение стоимости основных средств	322	41X	11 305 839,00	26 561 102,38	4 293 457,62	42 160 399,00
<i>Чистое поступление нематериальных активов</i>	330		-	-	-	-
в том числе:						
увеличение стоимости нематериальных активов	331	320	-	-	-	-
уменьшение стоимости нематериальных активов	332	42X	-	-	-	-
<i>Чистое поступление произведенных активов</i>	350		-	-	-	-
в том числе:						
увеличение стоимости произведенных активов	351	330	-	-	-	-
уменьшение стоимости произведенных активов	352	43X	-	-	-	-
<i>Чистое поступление материальных запасов</i>	360		-	419 264,08	280 134,60	699 398,68
в том числе:						
увеличение стоимости материальных запасов	361	340	431 391,60	2 699 972,88	1 929 317,35	5 060 681,83
из них:						
уменьшение стоимости материальных запасов	362	440	431 391,60	2 280 708,80	1 649 182,75	4 361 283,15
из них:						
<i>Чистое поступление прав пользования</i>	370		-	748 551,80	-12 168,00	736 383,80
в том числе:						
увеличение стоимости прав пользования	371	35X	-	2 671 582,00	491 538,00	3 163 120,00
уменьшение стоимости прав пользования	372	45X	-	1 923 030,20	503 706,00	2 426 736,20
<i>Чистое поступление биологических активов</i>	380		-	-	-	-


в том числе:						
увеличение стоимости биологических активов	381	360	-	-	-	-
уменьшение стоимости биологических активов	382	46X	-	-	-	-
<i>Чистое изменение затрат на изготовление готовой продук- услуг)</i>	390		-	-235 143,64	-43 895,99	-279 039,63

Наименование показателя	Код строки	Код аналитик	Деятельность целевыми средствами	Деятельность по государственному заданию	Приносящая доход деятельность	Итого
1	2	3	4	5	6	7
в том числе:						
увеличение затрат	391	x	-	125 493 229,17	55 804 672,03	181 297 901,20
уменьшение затрат	392	x	-	125 728 372,81	55 848 568,02	181 576 940,83
<i>Чистое изменение затрат на биотрансформацию</i>	395		-	-	-	-
в том числе:						
увеличение затрат	396	x	-	-	-	-
уменьшение затрат	397	x	-	-	-	-
<i>Чистое изменение расходов будущих периодов</i>	400	x	-	11 754,76	4 384,77	16 139,53
Операции с финансовыми активами и обязательствами (стр. 420-стр. 510)	410		11 305 839,00	-17 313 722,60	12 109 407,60	6 101 524,00
Операции с финансовыми активами (стр. 430+стр. 440+стр. 460+стр. 470+стр. 480)	420		-	-5 020 876,20	15 092 074,91	10 071 198,71
<i>Чистое поступление денежных средств и их эквивалентов</i>	430		-	-	522 249,66	522 249,66
в том числе:						
поступление денежных средств и их эквивалентов	431	510	16 305 839,00	135 871 457,18	53 475 267,33	205 652 563,51
выбытие денежных средств и их эквивалентов	432	610	16 305 839,00	135 871 457,18	52 953 017,67	205 130 313,85
<i>Чистое поступление ценных бумаг, кроме акций</i>	440		-	-	-	-
в том числе:						
увеличение стоимости ценных бумаг, кроме акций и иных финансовых инструментов	441	520	-	-	-	-
уменьшение стоимости ценных бумаг, кроме акций и иных финансовых инструментов	442	620	-	-	-	-
<i>Чистое поступление акций и иных финансовых инструментов</i>	450		-	-	-	-
в том числе:						
увеличение стоимости акций и иных финансовых инструментов	451	530	-	-	-	-
уменьшение стоимости акций и иных финансовых инструментов	452	630	-	-	-	-
<i>Чистое предоставление займов (ссуд)</i>	460		-	-	-	-
в том числе:						
увеличение задолженности по предоставленным займам	461	540	-	-	-	-
уменьшение задолженности по предоставленным займам	462	640	-	-	-	-
<i>Чистое поступление иных финансовых активов</i>	470		-	-	-	-
в том числе:						
увеличение стоимости иных финансовых активов	471	550	-	-	-	-
уменьшение стоимости иных финансовых активов	472	650	-	-	-	-
<i>Чистое увеличение дебиторской задолженности</i>	480		-	-5 020 876,20	14 569 825,25	9 548 949,05

в том числе:						
увеличение дебиторской задолженности	481	560	19 578 476,90	130 428 489,91	58 784 959,66	208 791 926,47
уменьшение дебиторской задолженности	482	660	19 578 476,90	135 449 366,11	44 215 134,41	199 242 977,42

Наименование показателя	Код строки	Код аналитик	Деятельность целевыми средствами	Деятельность по государственному заданию	Приносящая доход деятельность	Итого
1	2	3	4	5	6	7
Операции с обязательствами (стр. 520+стр. 530+стр. 540+стр. 550+стр. 560)	510		-11 305 839,00	12 292 846,40	2 982 667,31	3 969 674,71
<i>Чистое увеличение задолженности по внутренним привлеченным займам</i>	520		-	-	-	-
в том числе:						
увеличение задолженности по внутренним привлеченным займам	521	710	-	-	-	-
уменьшение задолженности по внутренним привлеченным займам	522	810	-	-	-	-
<i>Чистое увеличение задолженности по внешним привлеченным займам</i>	530		-	-	-	-
в том числе:						
увеличение задолженности по внешним привлеченным займам	531	720	-	-	-	-
уменьшение задолженности по внешним привлеченным займам	532	820	-	-	-	-
<i>Чистое увеличение прочей кредиторской задолженности</i>	540		-11 305 839,00	11 438 383,00	-3 763,36	128 780,64
в том числе:						
увеличение прочей кредиторской задолженности	541	730	16 338 022,60	193 359 214,05	57 784 039,39	267 481 276,04
уменьшение прочей кредиторской задолженности	542	830	27 643 861,60	181 920 831,05	57 787 802,75	267 352 495,40
<i>Чистое изменение доходов будущих периодов</i>	550	х	-	641 717,80	2 797 496,37	3 439 214,17
<i>Чистое изменение резервов предстоящих расходов</i>	560	х	-	212 745,60	188 934,30	401 679,90

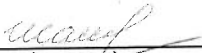
Руководитель  _____
 (подпись) Селезнев И.Л.
 (расшифровка подписи)

Главный бухгалтер  _____
 (подпись) Шамычкова А.Н.
 (расшифровка подписи)

Централизованная бухгалт _____
 (наименование, ОГРН, ИНН, КПП, местонахождение)

Руководитель _____
 (уполномоченное лицо) (должность) (подпись) (расшифровка подписи)

Исполнитель Главный бухгалтер
(должность)


(подпись)

Шамычкова Анна Николаевна
(расшифровка подписи)

teatr m@mail.ru
(телефон, e-mail)

"01" января 2025 г.

Документ подписан электронной подписью.

**ОТЧЕТ
ОБ ИСПОЛНЕНИИ УЧРЕЖДЕНИЕМ ПЛАНА ЕГО ФИНАНСОВО-ХОЗЯЙСТВЕННОЙ ДЕЯТЕЛЬНОСТИ**

на 1 января 2025 г.

Учреждение
Обособленное подразделение
Учредитель
Наименование органа, осуществляющего полномочия
учредителя
Вид финансового обеспечения (деятельности)
Периодичность: квартальная, годовая
Единица измерения: руб

государственное автономное учреждение культуры "Приморский краевой драматический театр молодежи"
Министерство культуры и архивного дела Приморского края
собственные доходы учреждения

	КОДЫ
Форма по ОКУД	0503737
Дата	01.01.2025
по ОКПО	16530875
по ОКТМО	05701000
по ОКПО	42985926
Глава по БК	806
	2
по ОКЕИ	383

1. Доходы учреждения

Наименование показателя	Код строки	Код аналитики	Утверждено плановых назначений	Исполнено плановых назначений					Сумма отклонения
				через лицевые счета	через банковские счета	через кассу учреждения	некассовыми операциями	итого	
1	2	3	4	5	6	7	8	9	10
Доходы - всего	010		46 875 225,71	29 814 555,70	-	5 624 430,00	-	35 438 985,70	11 436 240,01
Доходы от собственности	030	120	1 311 387,63	1 311 387,63	-	-	-	1 311 387,63	-
Доходы от оказания платных услуг (работ), компенсаций затрат	040	130	45 695 170,08	28 634 500,07	-	5 624 430,00	-	34 258 930,07	11 436 240,01
Штрафы, пени, неустойки, возмещения ущерба	050	140	145 220,00	145 220,00	-	-	-	145 220,00	-
Прочие доходы	100	180	-276 552,00	-276 552,00	-	-	-	-276 552,00	-

2. Расходы учреждения

Форма 0503737 с.2

Наименование показателя	Код строки	Код аналитики	Утверждено плановых назначений	Исполнено плановых назначений					Сумма отклонения
				через лицевые счета	через банковские счета	через кассу учреждения	некассовыми операциями	итого	
1	2	3	4	5	6	7	8	9	10
Расходы - всего	200	X	47 965 943,29	34 736 584,89	-	180 151,15	-	34 916 736,04	13 049 207,25
в том числе:									
Расходы на выплаты персоналу в целях обеспечения выполнения функций государственными (муниципальными) органами, казенными учреждениями, органами управления государственными внебюджетными фондами	200	100	27 794 533,77	24 691 455,45	-	153 617,57	-	24 845 073,02	2 949 460,75
Расходы на выплаты персоналу казенных учреждений	200	110	27 794 533,77	24 691 455,45	-	153 617,57	-	24 845 073,02	2 949 460,75
Фонд оплаты труда учреждений	200	111	18 070 990,64	15 956 372,94	-	-682,43	-	15 955 690,51	2 115 300,13
Иные выплаты персоналу учреждений, за исключением фонда оплаты труда	200	112	3 434 100,00	3 171 276,93	-	154 300,00	-	3 325 576,93	108 523,07
Взносы по обязательному социальному страхованию на выплаты по оплате труда работников и иные выплаты работникам учреждений	200	119	6 289 443,13	5 563 805,58	-	-	-	5 563 805,58	725 637,55
Закупка товаров, работ и услуг для обеспечения государственных (муниципальных) нужд	200	200	20 011 011,37	9 884 731,29	-	26 533,58	-	9 911 264,87	10 099 746,50
Иные закупки товаров, работ и услуг для обеспечения государственных (муниципальных) нужд	200	240	20 011 011,37	9 884 731,29	-	26 533,58	-	9 911 264,87	10 099 746,50
Прочая закупка товаров, работ и услуг	200	244	19 504 228,01	9 456 834,57	-	26 533,58	-	9 483 368,15	10 020 859,86
Закупка энергетических ресурсов	200	247	506 783,36	427 896,72	-	-	-	427 896,72	78 886,64
Иные бюджетные ассигнования	200	800	160 398,15	160 398,15	-	-	-	160 398,15	-
Уплата налогов, сборов и иных платежей	200	850	160 398,15	160 398,15	-	-	-	160 398,15	-
Уплата иных платежей	200	853	160 398,15	160 398,15	-	-	-	160 398,15	-
Результат исполнения (дефицит / профицит)	450	x	-1 090 717,58	-4 922 029,19	-	5 444 278,85	-	522 249,66	x

3. Источники финансирования дефицита средств учреждения

Форма 0503737 с. 3

Наименование показателя	Код строки	Код аналитики	Утверждено плановых назначений	Исполнено плановых назначений					Сумма отклонения
				через лицевые счета	через банковские счета	через кассу учреждения	некассовыми операциями	итого	
1	2	3	4	5	6	7	8	9	10
Источники финансирования дефицита средств - всего (стр. 520 + стр.590+ стр. 620 + стр. 700 + стр. 730 + стр. 820 + стр. 830)	500		1 090 717,58	4 922 029,19	-	-5 444 278,85	-	-522 249,66	1 612 967,24
в том числе:									
<i>Внутренние источники</i>	520		-	-	-	-	-	-	-
из них:									
Курсовые разницы	520	171	-	-	-	-	-	-	-
Поступление денежных средств и их эквивалентов (+)		510	-	-	-	-	-	-	-
Выбытие денежных средств и их эквивалентов (-)		610	-	-	-	-	-	-	-
Увеличение стоимости ценных бумаг, кроме акций и иных финансовых инструментов		520	-	-	-	-	-	-	-
Уменьшение стоимости ценных бумаг, кроме акций и иных финансовых инструментов		620	-	-	-	-	-	-	-
Уменьшение стоимости акций и иных финансовых инструментов		630	-	-	-	-	-	-	-
Увеличение задолженности по ссудам и бюджетным кредитам		540	-	-	-	-	-	-	-
Уменьшение задолженности по ссудам и бюджетным кредитам		640	-	-	-	-	-	-	-
Увеличение внутренних долговых обязательств		710	-	-	-	-	-	-	-
Уменьшение внутренних долговых обязательств		810	-	-	-	-	-	-	-
<i>Движение денежных средств</i>	590	x	-	-	-	-	-	-	-
поступление денежных средств прочие	591	510	-	-	-	-	-	-	-
выбытие денежных средств	592	610	-	-	-	-	-	-	-
<i>Внешние источники</i>	620		-	-	-	-	-	-	-
из них:									
Увеличение стоимости ценных бумаг, кроме акций и иных финансовых инструментов	620	520	-	-	-	-	-	-	-
Уменьшение стоимости ценных бумаг, кроме акций и иных финансовых инструментов	620	620	-	-	-	-	-	-	-
Увеличение задолженности по ссудам и бюджетным кредитам	620	540	-	-	-	-	-	-	-
Уменьшение задолженности по ссудам и бюджетным кредитам	620	640	-	-	-	-	-	-	-
Увеличение внешних долговых обязательств	620	720	-	-	-	-	-	-	-
Уменьшение внешних долговых обязательств	620	820	-	-	-	-	-	-	-
<i>Изменение остатков средств</i>	700	x	1 090 717,58	-614 034,79	-	91 785,13	-	-522 249,66	1 612 967,24
увеличение остатков средств, всего	710	510	-	-47 723 888,48	-5 626 063,98	-5 751 378,85	-	-59 101 331,31	x
уменьшение остатков средств, всего	720	610	-	47 109 853,69	5 626 063,98	5 843 163,98	-	58 579 081,65	x
<i>Изменение остатков по внутренним оборотам средств учреждения</i>	730	x	-	5 536 063,98	-	-5 536 063,98	-	-	-
в том числе:									
увеличение остатков средств учреждения	731	510	-	5 581 063,98	5 626 063,98	45 000,00	-	11 252 127,96	x
уменьшение остатков средств учреждения	732	610	-	-45 000,00	-5 626 063,98	-5 581 063,98	-	-11 252 127,96	x
<i>Изменение остатков по внутренним расчетам</i>	820	x	-	-	-	-	-	-	-
в том числе:									
увеличение остатков по внутренним расчетам (Кт 030404510)	821		-	-	-	-	-	-	-
уменьшение остатков по внутренним расчетам (Дт 030404610)	822		-	-	-	-	-	-	-

Наименование показателя	Код строки	Код аналитики	Утверждено плановых назначений	Исполнено плановых назначений					Сумма отклонения
				через лицевые счета	через банковские счета	через кассу учреждения	некассовыми операциями	итого	
1	2	3	4	5	6	7	8	9	10
<i>Изменение остатков расчетов по внутренним привлечением средств</i>	830	x	-	-	-	-	-	-	-
в том числе:									
увеличение расчетов по внутреннему привлечению остатков средств (Кт 030406000)	831		-	11 505 000,00	-	-	-	11 505 000,00	-11 505 000,00
уменьшение расчетов по внутреннему привлечению остатков средств (Дт 030406000)	832		-	-11 505 000,00	-	-	-	-11 505 000,00	11 505 000,00

4. Сведения о возвратах остатков субсидий и расходов прошлых лет

Наименование показателя	Код строки	Код аналитики	Произведено возвратов				
			через лицевые счета	через банковские счета	через кассу учреждения	некассовыми операциями	итого
1	2	3	4	5	6	7	8
Возвращено остатков субсидий прошлых лет, всего	910	х	-	-	-	-	-
Возвращено расходов прошлых лет, всего	950		-	-	-	-	-

Руководитель


(подпись)

Селезнев И.Л.
(расшифровка подписи)

Руководитель
финансово-
экономической службы


(подпись)

Никифорова Т.В.
(расшифровка подписи)

Главный бухгалтер


(подпись)

Шамычкова А.Н.
(расшифровка подписи)

Централизованная бухгалтерия

(наименование, ОГРН, ИНН, КПП, местонахождение)

Руководитель
(уполномоченное лицо)

(должность)

(подпись)

(расшифровка подписи)

Исполнитель

Главный бухгалтер
(должность)


(подпись)

Шамычкова Анна Николаевна
(расшифровка подписи)

teatr_m@mail.ru
(телефон, e-mail)

"01" января 2025 г.

Документ подписан электронной подписью.

**ОТЧЕТ
ОБ ИСПОЛНЕНИИ УЧРЕЖДЕНИЕМ ПЛАНА ЕГО ФИНАНСОВО-ХОЗЯЙСТВЕННОЙ ДЕЯТЕЛЬНОСТИ**

на 1 января 2025 г.

Учреждение
Обособленное подразделение
Учредитель
Наименование органа, осуществляющего полномочия
учредителя
Вид финансового обеспечения (деятельности)
Периодичность: квартальная, годовая
Единица измерения: руб

государственное автономное учреждение культуры "Приморский краевой драматический театр молодежи"
Министерство культуры и архивного дела Приморского края
субсидия на выполнение государственного (муниципального) задания

	КОДЫ
Форма по ОКУД	0503737
Дата	01.01.2025
по ОКПО	16530875
по ОКТМО	05701000
по ОКПО	42985926
Глава по БК	806
	4
по ОКЕИ	383

1. Доходы учреждения

Наименование показателя	Код строки	Код аналитики	Утверждено плановых назначений	Исполнено плановых назначений					Сумма отклонения
				через лицевые счета	через банковские счета	через кассу учреждения	некассовыми операциями	итого	
1	2	3	4	5	6	7	8	9	10
Доходы - всего	010		124 122 662,40	124 122 662,40	-	-	-	124 122 662,40	-
Доходы от оказания платных услуг (работ), компенсаций затрат	040	130	124 122 662,40	124 122 662,40	-	-	-	124 122 662,40	-

Наименование показателя	Код строки	Код аналитики	Утверждено плановых назначений	Исполнено плановых назначений					Сумма отклонения
				через лицевые счета	через банковские счета	через кассу учреждения	некассовыми операциями	итого	
				5	6	7	8	9	
1	2	3	4	5	6	7	8	9	10
Расходы - всего	200	X	124 122 662,40	124 043 178,42	-	79 483,98	-	124 122 662,40	-
в том числе:									
Расходы на выплаты персоналу в целях обеспечения выполнения функций государственными (муниципальными) органами, казенными учреждениями, органами управления государственными внебюджетными фондами	200	100	105 442 392,92	105 369 581,29	-	72 811,63	-	105 442 392,92	-
Расходы на выплаты персоналу казенных учреждений	200	110	105 442 392,92	105 369 581,29	-	72 811,63	-	105 442 392,92	-
Фонд оплаты труда учреждений	200	111	81 314 703,28	81 328 291,65	-	-13 588,37	-	81 314 703,28	-
Иные выплаты персоналу учреждений, за исключением фонда оплаты труда	200	112	86 400,00	-	-	86 400,00	-	86 400,00	-
Взносы по обязательному социальному страхованию на выплаты по оплате труда работников и иные выплаты работникам учреждений	200	119	24 041 289,64	24 041 289,64	-	-	-	24 041 289,64	-
Закупка товаров, работ и услуг для обеспечения государственных (муниципальных) нужд	200	200	18 040 190,07	18 033 517,72	-	6 672,35	-	18 040 190,07	-
Иные закупки товаров, работ и услуг для обеспечения государственных (муниципальных) нужд	200	240	18 040 190,07	18 033 517,72	-	6 672,35	-	18 040 190,07	-
Прочая закупка товаров, работ и услуг	200	244	16 673 272,87	16 666 600,52	-	6 672,35	-	16 673 272,87	-
Закупка энергетических ресурсов	200	247	1 366 917,20	1 366 917,20	-	-	-	1 366 917,20	-
Иные бюджетные ассигнования	200	800	640 079,41	640 079,41	-	-	-	640 079,41	-
Уплата налогов, сборов и иных платежей	200	850	640 079,41	640 079,41	-	-	-	640 079,41	-
Уплата налога на имущество организаций и земельного налога	200	851	640 079,41	640 079,41	-	-	-	640 079,41	-
Результат исполнения (дефицит / профицит)	450	x	-	79 483,98	-	-79 483,98	-	-	x


Наименование показателя	Код строки	Код аналитики	Утверждено плановых назначений	Исполнено плановых назначений					Сумма отклонения
				через лицевые счета	через банковские счета	через кассу учреждения	некассовыми операциями	итого	
1	2	3	4	5	6	7	8	9	10
Источники финансирования дефицита средств - всего (стр. 520 + стр.590+ стр. 620 + стр. 700 + стр. 730 + стр. 820 + стр. 830)	500			-79 483,98		79 483,98			
в том числе:	520								
<i>Внутренние источники</i>									
из них:	520								
Курсовые разницы		171							
Поступление денежных средств и их эквивалентов (+)		510							
Выбытие денежных средств и их эквивалентов (-)		610							
Увеличение стоимости ценных бумаг, кроме акций и иных финансовых инструментов		520							
Уменьшение стоимости ценных бумаг, кроме акций и иных финансовых инструментов		620							
Уменьшение стоимости акций и иных финансовых инструментов		630							
Увеличение задолженности по ссудам и бюджетным кредитам		540							
Уменьшение задолженности по ссудам и бюджетным кредитам		640							
Увеличение внутренних долговых обязательств		710							
Уменьшение внутренних долговых обязательств		810							
<i>Движение денежных средств</i>	590	x							
поступление денежных средств прочие	591	510							
выбытие денежных средств	592	610							
<i>Внешние источники</i>									
из них:									
Увеличение стоимости ценных бумаг, кроме акций и иных финансовых инструментов	620	520							
Уменьшение стоимости ценных бумаг, кроме акций и иных финансовых инструментов	620	620							
Увеличение задолженности по ссудам и бюджетным кредитам	620	540							
Уменьшение задолженности по ссудам и бюджетным кредитам	620	640							
Увеличение внешних долговых обязательств	620	720							
Уменьшение внешних долговых обязательств	620	820							
<i>Изменение остатков средств</i>	700	x						-136 011 973,20	x
увеличение остатков средств, всего	710	510		-135 730 221,16	-140 516,02	-141 236,02		136 011 973,20	x
уменьшение остатков средств, всего	720	610		135 730 221,16	140 516,02	141 236,02			
<i>Изменение остатков по внутренним оборотам средств учреждения</i>	730	x		-79 483,98		79 483,98			x
в том числе:									
увеличение остатков средств учреждения	731	510		30 516,02	140 516,02	110 000,00		281 032,04	x
уменьшение остатков средств учреждения	732	610		-110 000,00	-140 516,02	-30 516,02		-281 032,04	
<i>Изменение остатков по внутренним расчетам</i>									
в том числе:									
увеличение остатков по внутренним расчетам (Кт 030404510)		821							
уменьшение остатков по внутренним расчетам (Дт 030404610)		822							

Наименование показателя	Код стр.-ки	Код анал и-тики	Утверждено плановых назначений	Исполнено плановых назначений					Сумма отклонения
				через лицевые счета	через банковские счета	через кассу учреждения	некассовыми операциями	итого	
1	2	3	4	5	6	7	8	9	10
	830	x	-	-	-	-	-	-	-
<i>Изменение остатков расчетов по внутренним привлечением средств</i>									
в том числе:									
увеличение расчетов по внутреннему привлечению остатков средств (Кт 030406000)	831		-	11 505 000,00	-	-	-	11 505 000,00	-11 505 000,00
уменьшение расчетов по внутреннему привлечению остатков средств (Дт 030406000)	832		-	-11 505 000,00	-	-	-	-11 505 000,00	11 505 000,00

4. Сведения о возвратах остатков субсидий и расходов прошлых лет


Наименование показателя	Код строки	Код аналитики	Произведено возвратов				итого
			через лицевые счета	через банковские счета	через кассу учреждения	некассовыми операциями	
1	2	3	4	5	6	7	8
Возвращено остатков субсидий прошлых лет, всего	910	х	-	-	-	-	-
Возвращено расходов прошлых лет, всего	950		-	-	-	-	-

Руководитель


(подпись)

Селезнев И.Л.
(расшифровка подписи)

Руководитель
финансово-
экономической службы


(подпись)

Никифорова Т.В.
(расшифровка подписи)

Главный бухгалтер


(подпись)

Шамычкова А.Н.
(расшифровка подписи)

Централизованная бухгалтерия

(наименование, ОГРН, ИНН, КПП, местонахождение)

Руководитель
(уполномоченное лицо)

(должность)

(подпись)

(расшифровка подписи)

Исполнитель

Главный бухгалтер
(должность)


(подпись)

Шамычкова Анна Николаевна
(расшифровка подписи)

teatr_m@mail.ru
(телефон, e-mail)

"01" января 2025 г.

Документ подписан электронной подписью.

**ОТЧЕТ
ОБ ИСПОЛНЕНИИ УЧРЕЖДЕНИЕМ ПЛАНА ЕГО ФИНАНСОВО-ХОЗЯЙСТВЕННОЙ ДЕЯТЕЛЬНОСТИ**

на 1 января 2025 г.

государственное автономное учреждение культуры "Приморский краевой драматический театр молодежи"

Министерство культуры и архивного дела Приморского края

субсидии на иные цели

Учреждение
Обособленное подразделение
Учредитель
Наименование органа, осуществляющего полномочия
учредителя
Вид финансового обеспечения (деятельности)
Периодичность: квартальная, годовая
Единица измерения: руб

	КОДЫ
Форма по ОКУД	0503737
Дата	01.01.2025
по ОКПО	16530875
по ОКТМО	05701000
по ОКПО	42985926
Глава по БК	806
	5
по ОКЕИ	383

1. Доходы учреждения

Наименование показателя	Код строки	Код аналитики	Утверждено плановых назначений	Исполнено плановых назначений					Сумма отклонения
				через лицевые счета	через банковские счета	через кассу учреждения	некассовыми операциями	итого	
1	2	3	4	5	6	7	8	9	10
Доходы - всего	010		16 305 839,00	16 305 839,00	-	-	-	16 305 839,00	-
Безвозмездные денежные поступления	060	150	16 305 839,00	16 305 839,00	-	-	-	16 305 839,00	-

Наименование показателя	2. Расходы учреждения			Исполнено плановых назначений					Сумма отклонения
	Код строки	Код аналитики	Утверждено плановых назначений	через лицевые счета	через банковские счета	через кассу учреждения	некассовыми операциями	итого	
				5	6	7	8	9	
1	2	3	4	5	6	7	8	9	10
Расходы - всего	200	X	16 305 839,00	16 305 839,00	-	-	-	16 305 839,00	-
в том числе:								16 305 839,00	-
Закупка товаров, работ и услуг для обеспечения государственных (муниципальных) нужд	200	200	16 305 839,00	16 305 839,00	-	-	-	16 305 839,00	-
Иные закупки товаров, работ и услуг для обеспечения государственных (муниципальных) нужд	200	240	16 305 839,00	16 305 839,00	-	-	-	16 305 839,00	-
Прочая закупка товаров, работ и услуг	200	244	16 305 839,00	16 305 839,00	-	-	-	16 305 839,00	-
Результат исполнения (дефицит / профицит)	450	x	-	-	-	-	-	-	x

Наименование показателя	Код стр.о-ки	Код анали-тики	Утверждено плановых назначений	Исполнено плановых назначений					Сумма отклонения
				через лицевые счета	через банковские счета	через кассу учреждения	некассовыми операциями	итого	
	2	3	4	5	6	7	8	9	10
1									
<i>Изменение остатков расчетов по внутренним привлечением средств</i>	830	x	-	-	-	-	-	-	-
в том числе:									
увеличение расчетов по внутреннему привлечению остатков средств (Кт 030406000)	831		-	-	-	-	-	-	-
уменьшение расчетов по внутреннему привлечению остатков средств (Дт 030406000)	832		-	-	-	-	-	-	-

4. Сведения о возвратах остатков субсидий и расходов прошлых лет

Наименование показателя	Код строки	Код аналитики	Произведено возвратов				итого
			через лицевые счета	через банковские счета	через кассу учреждения	некассовыми операциями	
1	2	3	4	5	6	7	8
Возвращено остатков субсидий прошлых лет, всего	910	x	-	-	-	-	-
Возвращено расходов прошлых лет, всего	950		-	-	-	-	-

Руководитель

 (подпись)

Селознев И.Л.
 (расшифровка подписи)

Руководитель финансово-экономической службы

 (подпись)

Никифорова Т.В.
 (расшифровка подписи)

Главный бухгалтер

 (подпись)

Шамычкова А.Н.
 (расшифровка подписи)

Централизованная бухгалтерия
 (наименование, ОГРН, ИНН, КПП, местонахождение)

Руководитель (уполномоченное лицо)

 (должность)

 (подпись) _____
 (расшифровка подписи)

Исполнитель

 Главный бухгалтер (должность)


 (подпись)

Шамычкова Анна Николаевна
 (расшифровка подписи) teatr_m@mail.ru
 (телефон, e-mail)

"01" января 2025 г.

Документ подписан электронной подписью.

СПРАВКА

о размере среднемесячной заработной платы работников

ГАУК «Театр молодежи» в 2024 году,

сформированная в соответствии с порядком расчета, утвержденным постановлением
Правительства Российской Федерации от 24.12.2007 № 922 «Об особенностях порядка исчисления
средней заработной платы»

Наименование должности	ФИО	Среднесписочная численность	Годовой фонд начисленной заработной платы, руб.	Среднемесячная заработная плата, руб.
1		2	3	4
Руководитель	Селезнев Игорь Леонидович	1	3 481 652,97	290 137,75
Заместитель директора по финансово-экономической работе	Никифорова Татьяна Викторовна	1	2 927 271,16	243 939,26
Заместитель директора по развитию	Капцевич Александра Ахатовна	1	3 317 150,47	276 429,21
Главный бухгалтер	Шамычкова Анна Николаевна	1	3 056 940,47	254 745,04
Работников учреждения(без учета заработной платы руководителя, его заместителя и главного бухгалтера учреждения)		98	82 214 718,85	69 910,48

Директор



И.Л. Селезнев

Главный бухгалтер

А.Н. Шамычкова