

Код строки	На начало года	На конец отчетного периода							
		3	4	5	6	7	8	9	10
		деятельность с целевыми средствами	деятельность по государственному заданию	приносящая доход деятельность	итого	деятельность с целевыми средствами	деятельность по государственному заданию	приносящая доход деятельность	итого
2	1				6				10
270	Расчеты по займам (ссудам) (020700000), всего								
	из них:								
	долгосрочные								
271									
280	Прочие расчеты с дебиторами (021000000), всего								
	из них:								
	расчеты по налоговым вычетам по НДС (021010000)								
282									
290	Вложения в финансовые активы (021500000)								
340	Итого по разделу II (стр. 200 + стр. 240 + стр. 250 + стр. 260 + стр. 270 + стр. 280 + стр. 290)		409 585 666	17 801 006 32	18 210 571 98		52 447 91	16 599 818 49	16 652 266 40
350	БАЛАНС (стр. 190 + стр. 340)		75 175 550 05	22 723 340 90	97 898 891 55		74 360 812 52	21 328 763 42	95 689 575 94

Код строки	На начало года				На конец отчетного периода				итого
	3	4	5	6	7	8	9	10	
2									
П А С С И В									
I									
III. Обязательства									
400									
Расчеты с кредиторами по долговым обязательствам (030100000), всего									
401									
из них:									
Долгосрочные									
410			118 070,47	118 070,47				332 914,61	332 914,61
Кредиторская задолженность по выплатам (030200000, 020800000, 030402000, 030403000), всего									
411									
из них:									
Долгосрочная									
420			80 343,92	80 343,92				88 406,73	88 406,73
430							X		
Иные расчеты, всего									
431									
в том числе:									
расчеты по средствам, полученным во временное распоряжение (030401000)									
432									
расчеты по средствам (030404000)									
433									
внутриведомственные расчеты (030404000)									
434									
расчеты с прочими кредиторами (030406000)									
расчеты по налоговым вычетам по НДС (021010000)									
расчеты по вкладам товарищей по договору простого товарищества (030416000)									
436			685 111,20	685 111,20				3 410 800,00	3 410 800,00
470									
Кредиторская задолженность по доходам (020500000, 020900000), всего									
из них:									
Долгосрочная									
471			104 227 011,62	104 227 011,62			111 119 281,62	111 119 281,62	111 119 281,62
480			641 717,80	3 038 632,39	4 480 350,19		3 798 310,04	4 155 171,64	4 155 171,64
510			4 482 126,96	829 108,91	5 311 235,87		4 530 437,42	1 850 462,89	6 380 900,31
520									
Доходы будущих периодов (040140000)									
Резервы предстоящих расходов (040160000)									
550			109 350 856,38	5 551 266,89	114 902 123,27		116 006 580,64	9 480 894,27	125 487 474,91
Итого по разделу III (стр. 400 + стр. 410 + стр. 420 + стр. 430 + стр. 470 + стр. 480 + стр. 510 + стр. 520)									
570			-34 175 305,73	17 172 074,01	-17 003 231,72		-41 645 768,12	11 847 869,15	-29 797 898,97
IV. Финансовый результат									
700			76 175 550,65	22 723 340,90	97 898 891,55		74 360 812,52	21 328 763,42	95 689 575,94
Финансовый результат экономического субъекта									
БАЛАНС (стр. 550 + стр. 570)									

* Данные по этим строкам в валюту баланса не входят.

** Данные по этим строкам приводятся с учетом амортизации и (или) обесценения нефинансовых активов.

Номер забалан- сового счета	Наименование забалансового счета, показатели	Код стро- ки	На начало года			На конец отчетного периода			итого	
			деятельность с целевыми средствами	деятельность по государственному заданию	приносящая доход деятельность	деятельность с целевыми средствами	деятельность по государственному заданию	приносящая доход деятельность		
1	2	3	4	5	6	7	8	9	10	11
13	Экспериментальные устройства	130	-	-	-	-	-	-	-	-
15	Расчетные документы, не оплаченные в срок из-за отсутствия средств на счете государственного (муниципального) учреждения	150	-	-	-	-	-	-	-	-
16	Переплата пенсий и пособий вследствие неправильного применения законодательства о пенсиях и пособиях, счетных ошибок	160	-	-	-	-	-	-	-	-
17	Поступления денежных средств, всего	170	-	-	-	-	18 566 250,03	130 297 255,17	47 448 598,26	196 312 103,46
	в том числе:									
	доходы	171	-	-	-	-	18 566 250,03	130 297 255,17	47 448 460,01	196 311 965,21
	расходы	172	-	-	-	-	-	-	138,25	138,25
18	источники финансирования дефицита	173	-	-	-	-	18 566 250,03	130 297 255,17	47 058 153,83	195 921 659,03
	Выбытия денежных средств, всего	180	-	-	-	-	-	-	-	-
	в том числе:									
	доходы	181	-	-	-	-	-	-	-	-
	расходы	182	-	-	-	-	-	-	-	-
	источники финансирования дефицита	183	-	-	-	-	-	-	-	-
20	Задолженность, неустраиваемая кредиторами, всего	200	-	-	-	-	-	-	-	-
	в том числе:									
21	Основные средства в эксплуатации	210	-	7 267 361,05	4 201 912,01	11 469 273,06	-	8 068 911,12	4 284 535,44	12 353 446,56
22	Материальные ценности, полученные по централизованному снабжению	220	-	-	-	-	-	-	-	-
23	Периодические издания для пользования	230	-	-	-	-	-	-	-	-
24	Нефинансовые активы, переданные в доверительное управление	240	-	-	-	-	-	-	-	-
25	Имущество, переданное в возмездное пользование (аренду)	250	-	747 341,44	-	747 341,44	-	863 045,44	-	863 045,44
26	Имущество, переданное в безвозмездное пользование	260	-	-	-	-	-	-	-	-
27	Материальные ценности, выданные в личное пользование работникам (сотрудникам)	270	-	-	89 142,00	89 142,00	-	-	128 742,00	128 742,00

Номер забалан- сового счета	Наименование забалансового счета, показателя	Код стро- ки	На начало года			На конец отчетного периода			итого	
			деятельность с целями средствами	деятельность по государственному задаанию	приносящая доход деятельность	итого	деятельность по государственному задаанию	приносящая доход деятельность		
1	2	3	4	5	6	7	8	9	10	11
30	Расчеты по исполнению денежных обязательств через третьих лиц	290	-	-	-	-	-	-	-	-
31	Акции по номинальной стоимости	300	-	-	-	-	-	-	-	-
38	Сметная стоимость создания (реконструкции) объекта концессии	310	-	-	-	-	-	-	-	-
39	Доходы от инвестиций на создание и (или) реконструкцию объекта концессии	320	-	-	-	-	-	-	-	-
40	Финансовые активы в управляющих компаниях	330	-	-	-	-	-	-	-	-
45	Доходы и расходы по долгосрочным договорам строительного подряда	350	-	-	-	-	-	-	-	-
49	Непризнанный результат объекта инвестирования	360	-	-	-	-	-	-	-	-

Руководитель _____
(подпись)

Селезнев И.Л. _____
(расшифровка подписи)

Главный бухгалтер _____
(подпись)

Шамлячкова А.Н.
(расшифровка подписи)

Централизованная бухгалтерия

_____ (наименование ОГРН, ИНН, КПП, местонахождение)

Руководитель
(уполномоченное лицо)

_____ (подпись)

_____ (расшифровка подписи)

Исполнитель _____
Главный бухгалтер
(должность)

_____ (подпись)

Шамлячкова Анна Николаевна
(расшифровка подписи)

leat_pt@mail.ru
(телефон, e-mail)

"01" января 2026 г.

Документ подписан электронной подписью.

ОТЧЕТ О ФИНАНСОВЫХ РЕЗУЛЬТАТАХ ДЕЯТЕЛЬНОСТИ УЧРЕЖДЕНИЯ

Форма по ОКУД

на 1 января 2026 г.

0503721

Дата

01.01.2026

Учреждение государственное автономное учреждение культуры "Приморский краевой драматический театр молодежи"

по ОКПО

16530875

ИНН

2540016256

Обособленное подразделение

Учредитель Министерство культуры и архивного дела Приморского края

по ОКТМО

05701000

Наименование органа, осуществляющего полномочия учредителя

по ОКПО

42985926

Периодичность: годовая

ИНН

2540254726

Единица измерения: руб.

Глава по БК

806

по ОКЕИ

383

Наименование показателя	Код строки	Код аналитики	Деятельность с целевыми средствами	Деятельность по государственному заданию	Приносящая доход деятельность	Итого
Доходы (стр. 030 + стр. 040 + стр. 050 + стр. 060 + стр. 070 + стр. 090 + стр. 100 + стр. 110)			18 566 250,03	123 589 271,00	45 066 529,94	187 222 050,97
<i>Доходы от собственности</i>	030	120	-	-	1 270 474,50	1 270 474,50
в том числе:						
<i>Доходы от операционной аренды</i>		121	-	-	1 270 474,50	1 270 474,50
<i>Доходы от оказания платных услуг (работ), компенсаций затрат</i>	040	130	-	130 297 255,17	45 330 530,37	175 627 785,54
в том числе:						
<i>Доходы от оказания платных услуг (работ)</i>		131	-	130 297 255,17	45 004 077,07	175 301 332,24
<i>Доходы от компенсации затрат</i>		134	-	-	6 713,98	6 713,98
<i>Доходы по условным арендным платежам</i>		135	-	-	319 739,32	319 739,32
<i>Штрафы, пени, неустойки, возмещения ущерба</i>	050	140	-	-	-	-
в том числе:						
<i>Безвозмездные поступления текущего характера</i>	060	150	18 566 250,03	-	-	18 566 250,03
в том числе:						
<i>Поступления текущего характера бюджетным и автономным учреждениям от сектора государственного управления</i>		152	18 566 250,03	-	-	18 566 250,03
<i>Безвозмездные поступления капитального характера</i>	070	160	-	-	-	-
в том числе:						

Доходы от операций с активами	090	170	-	-6 992 840,37	-1 627 022,93	-8 619 863,30
в том числе:						
Доходы от выбытия активов		172	-	-6 992 840,37	-31 915,00	-7 024 755,37
Выпадающие доходы		174	-	-	-1 595 107,93	-1 595 107,93

Наименование показателя	Код строки	Код аналитики	Деятельность с целевыми средствами	Деятельность по государственному заданию	Приносящая доход деятельность	Итого
1	2	3	4	5	6	7
Прочие доходы	100	180	-	284 856,20	87 540,00	372 396,20
в том числе:						
Доходы от безвозмездного права пользования активом, предоставленным организациями (за исключением сектора государственного управления и организаций государственного сектора)		182	-	-	87 540,00	87 540,00
Доходы от безвозмездного права пользования активом, предоставленным сектором государственного управления		186	-	284 856,20	-	284 856,20
Безвозмездные неденежные поступления в сектор государственного управления	110	190	-	-	5 008,00	5 008,00
в том числе:						
Безвозмездные неденежные поступления капитального характера от физических лиц		197	-	-	5 008,00	5 008,00
Расходы (стр. 160 + стр. 170 + стр. 190 + стр. 210 + стр. 230 + стр. 240 + стр. 250 + стр. 260 + стр. 270)	150	200	7 722 929,13	141 918 360,92	48 485 247,17	198 126 537,22
Оплата труда и начисления на выплаты по оплате труда	160	210	-	112 944 049,51	37 739 001,76	150 683 051,27
в том числе:						
Заработная плата		211	-	86 835 420,77	25 654 977,10	112 490 397,87
Прочие социальные выплаты персоналу в денежной форме		212	-	176 000,00	458 100,00	634 100,00
Начисления на выплаты по оплате труда		213	-	25 932 628,74	8 448 439,66	34 381 068,40
Прочие социальные выплаты персоналу в натуральной форме		214	-	-	3 177 485,00	3 177 485,00
Оплата работ, услуг	170	220	7 309 745,13	13 576 658,53	9 003 826,48	29 890 230,14
в том числе:						
Услуги связи		221	-	303 822,29	10 945,43	314 767,72
Транспортные услуги		222	2 557 090,50	1 782 614,50	1 702 425,10	6 042 130,10
Коммунальные услуги		223	-	1 773 822,14	414 520,51	2 188 342,65
Арендная плата за пользование имуществом (за исключением земельных участков и других обособленных природных объектов)		224	-	2 698 829,00	184 740,00	2 883 569,00
Работы, услуги по содержанию имущества		225	1 722 929,13	1 012 474,28	1 442 871,01	4 178 274,42
Прочие работы, услуги		226	3 029 725,50	5 965 155,53	5 248 324,43	14 243 205,46
Страхование		227	-	39 940,79	-	39 940,79
Обслуживание долговых обязательств	190	230	-	-	-	-

Наименование показателя	Код строки	Код аналитики	Деятельность с целевыми средствами	Деятельность по государственному заданию	Приносящая доход деятельность	Итого
1	2	3	4	5	6	7
<i>Прочие расходы</i>	270	290	-	768 117,00	4 073,13	772 190,13
в том числе:						
Налоги, пошлины и сборы		291	-	768 117,00	-	768 117,00
Штрафы за нарушение законодательства о налогах и сборах, законодательства о страховых взносах		292	-	-	293,13	293,13
Другие экономические санкции		295	-	-	3 780,00	3 780,00
Чистый операционный результат (стр. 301 – стр. 302); (стр. 310 + стр. 410)	300		10 843 320,90	-18 329 089,92	-5 308 898,23	-12 794 667,25
<i>Операционный результат до налогообложения (стр. 010–стр. 150)</i>	301		10 843 320,90	-18 329 089,92	-3 418 717,23	-10 904 486,25
<i>Налог на прибыль</i>	302		-	-	1 890 181,00	1 890 181,00
Операции с нефинансовыми активами (стр. 320 + стр. 330 + стр. 350 + стр. 360 + стр. 370 + стр. 380 + стр. 390 + стр. 395 + стр. 400)	310		-	-	-	-
Чистое поступление основных средств	320		-	-	-	-
в том числе:						
увеличение стоимости основных средств	321	310	-	-	-	-
уменьшение стоимости основных средств	322	41X	-	-	-	-
Чистое поступление нематериальных активов	330		-	-	-	-
в том числе:						
увеличение стоимости нематериальных активов	331	320	-	-	-	-
уменьшение стоимости нематериальных активов	332	42X	-	-	-	-
Чистое поступление произведенных активов	350		-	-	-	-
в том числе:						
увеличение стоимости произведенных активов	351	330	-	-	-	-
уменьшение стоимости произведенных активов	352	43X	-	-	-	-
Чистое поступление материальных запасов	360		-	-	-	-
в том числе:						
увеличение стоимости материальных запасов	361	340	-	-	-	-
из них:						
уменьшение стоимости материальных запасов	362	440	-	-	-	-
из них:						
Чистое поступление прав пользования	370		-	-	-	-
в том числе:						

увеличение стоимости прав пользования	371	35X	-	-	-
уменьшение стоимости прав пользования	372	45X	-	-	-
Чистое поступление биологических активов	380		-	-	-
в том числе:					
увеличение стоимости биологических активов	381	360	-	-	-
уменьшение стоимости биологических активов	382	46X	-	-	-
Чистое изменение затрат на изготовление готовой продукции (работ, услуг)	390		-	-	-

Наименование показателя	Код строки	Код аналитики	Деятельность с целевыми средствами	Деятельность по государственному заданию	Приносящая доход деятельность	Итого
1	2	3	4	5	6	7
в том числе:						
увеличение затрат	391	x				
уменьшение затрат	392	x				
Чистое изменение затрат на биотрансформацию	395					
в том числе:						
увеличение затрат	396	x				
уменьшение затрат	397	x				
Чистое изменение расходов будущих периодов	400	x				
Операции с финансовыми активами и обязательствами (стр. 420 – стр. 510)	410					
Операции с финансовыми активами (стр. 430 + стр. 440 + стр. 450 + стр. 460 + стр. 470 + стр. 480)	420					
Чистое поступление денежных средств и их эквивалентов	430					
в том числе:						
поступление денежных средств и их эквивалентов	431	510				
выбытие денежных средств и их эквивалентов	432	610				
Чистое поступление ценных бумаг, кроме акций	440					
в том числе:						
увеличение стоимости ценных бумаг, кроме акций и иных финансовых инструментов	441	520				
уменьшение стоимости ценных бумаг, кроме акций и иных финансовых инструментов	442	620				
Чистое поступление акций и иных финансовых инструментов	450					
в том числе:						
увеличение стоимости акций и иных финансовых инструментов	451	530				
уменьшение стоимости акций и иных финансовых инструментов	452	630				
Чистое предоставление займов (ссуд)	460					
в том числе:						
увеличение задолженности по предоставленным займам (ссудам)	461	540				
уменьшение задолженности по предоставленным займам (ссудам)	462	640				
Чистое поступление иных финансовых активов	470					
в том числе:						
увеличение стоимости иных финансовых активов	471	550				
уменьшение стоимости иных финансовых активов	472	650				

Чистое увеличение дебиторской задолженности	480					
в том числе:						
увеличение дебиторской задолженности	481	560				
уменьшение дебиторской задолженности	482	660				

Наименование показателя	Код строки	Код аналитики	Деятельность с целевыми средствами	Деятельность по государственному заданию	Приносящая доход деятельность	Итого
1	2	3	4	5	6	7
Операции с обязательствами						
(стр. 520 + стр. 530 + стр. 540 + стр. 550 + стр. 560)	510					
Чистое увеличение задолженности по внутренним привлеченным займам	520					
в том числе:						
увеличение задолженности по внутренним привлеченным займам	521	710				
уменьшение задолженности по внутренним привлеченным займам	522	810				
Чистое увеличение задолженности по внешним привлеченным займам	530					
в том числе:						
увеличение задолженности по внешним привлеченным займам	531	720				
уменьшение задолженности по внешним привлеченным займам	532	820				
Чистое увеличение прочей кредиторской задолженности	540					
в том числе:						
увеличение прочей кредиторской задолженности	541	730				
уменьшение прочей кредиторской задолженности	542	830				
Чистое изменение доходов будущих периодов	550	x				
Чистое изменение резервов предстоящих расходов	560	x				

Руководитель _____ (подпись) _____ Селезнев И.Л. _____ (расшифровка подписи)

Главный бухгалтер _____ (подпись) _____ Шамычкова А.Н. _____ (расшифровка подписи)

Централизованная бухгалтерия _____ (наименование, ОГРН, ИНН, КПП, местонахождение)

Руководитель (уполномоченное лицо) _____ (должность) _____ (подпись) _____ (расшифровка подписи)

Исполнитель _____ Главный бухгалтер _____ Шамыцкова Анна Николаевна _____ teat_m@mail.ru _____
(должность) (подпись) (расшифровка подписи) (телефон, e-mail)

"01" января 2026 г.

Документ подписан электронной подписью.

**ОТЧЕТ
ОБ ИСПОЛНЕНИИ УЧРЕЖДЕНИЕМ ПЛАНА ЕГО ФИНАНСОВО-ХОЗЯЙСТВЕННОЙ ДЕЯТЕЛЬНОСТИ**

на 1 января 2026 г.

Учреждение
государственное автономное учреждение культуры "Приморский краевой драматический театр молодежи"

Обособленное подразделение
Министерство культуры и архивного дела Приморского края

Учредитель
Наименование органа, осуществляющего полномочия
учредителя
собственные доходы учреждения

форма по ОКУД	КОДЫ
Дата	0503737
по ОКПО	01.01.2026
по ОКТМО	16530875
по ОКПО	05701000
Глава по БК	42985926
	806
	2
по ОКЕИ	383

Вид финансового обеспечения (деятельности)
Периодичность: квартальная, годовая
Единица измерения: руб.

1. Доходы учреждения

Наименование показателя	Код стро-ки	Код анали-тики	Утверждено плановых назначений	Исполнено плановых назначений				итого	Сумма отклонения
				через личные счета	через банковские счета	через кассу учреждения	некассовыми операциями		
1	2	3	4	5	6	7	8	9	10
Доходы - всего	010		57 677 275,27	45 989 099,01	-	1 459 361,00	-	47 448 460,01	10 228 815,26
Доходы от собственности	030	120	1 524 431,10	1 524 569,35	-	-	-	1 524 569,35	-138,25
Доходы от оказания платных услуг (работ), компенсаций затрат	040	130	58 353 005,17	46 664 690,66	-	1 459 361,00	-	48 124 051,66	10 228 953,51
Прочие доходы	100	180	-2 200 161,00	-2 200 161,00	-	-	-	-2 200 161,00	-

2. Расходы учреждения

Наименование показателя	Утверждено плановых назначений				Исполнено плановых назначений					Сумма отклонения
	Код стро-ки	Код анали-тики	Утверждено плановых назначений	через лицевые счета	через банковские счета	через кассу учреждения	некассовыми операциями	Итого		
1	2	3	4	5	6	7	8	9	10	
Расходы - всего	200	X	59 290 242,51	47 036 415,58	-	21 600,00	-	47 058 015,58	12 232 226,93	
в том числе:										
Расходы на выплаты персоналу в целях обеспечения выполнения функций государственными (муниципальными) органами, казенными учреждениями, органами управления государственными внебюджетными фондами	200	100	37 328 248,00	36 778 710,78	-	21 600,00	-	36 800 310,78	527 937,22	
Расходы на выплаты персоналу казенных учреждений	200	110	37 328 248,00	36 778 710,78	-	21 600,00	-	36 800 310,78	527 937,22	
Фонд оплаты труда учреждений	200	111	25 110 000,00	24 870 527,04	-	-	-	24 870 527,04	239 472,96	
Иные выплаты персоналу учреждений, за исключением фонда оплаты труда	200	112	3 718 248,00	3 696 648,00	-	21 600,00	-	3 718 248,00	-	
Взносы по обязательному социальному страхованию на выплаты по оплате труда работников и иные выплаты работникам учреждений	200	119	8 500 000,00	8 211 535,74	-	-	-	8 211 535,74	288 464,26	
Закупка товаров, работ и услуг для обеспечения государственных (муниципальных) нужд	200	200	21 957 921,38	10 253 631,67	-	-	-	10 253 631,67	11 704 289,71	
Иные закупки товаров, работ и услуг для обеспечения государственных (муниципальных) нужд	200	240	21 957 921,38	10 253 631,67	-	-	-	10 253 631,67	11 704 289,71	
Прочая закупка товаров, работ и услуг	200	244	21 457 921,38	9 825 114,36	-	-	-	9 825 114,36	11 632 807,02	
Закупка энергетических ресурсов	200	247	500 000,00	428 517,31	-	-	-	428 517,31	71 482,69	
Иные бюджетные ассигнования	200	800	4 073,13	4 073,13	-	-	-	4 073,13	-	
Уплата налогов, сборов и иных платежей	200	850	4 073,13	4 073,13	-	-	-	4 073,13	-	
Уплата иных платежей	200	853	4 073,13	4 073,13	-	-	-	4 073,13	-	
Результат исполнения (дефицит / профицит)	450	X	-1 612 987,24	-1 047 316,57	-	1 437 761,00	-	390 444,43	X	

Наименование показателя	Код стро- ки	Код анали- тики	Утверждено плановых назначений	Исполнено плановых назначений					Сумма отклонения
				через личные счета	через банковские счета	через кассу учреждения	некассовыми операциями	итого	
1	2	3	4	5	6	7	8	9	10
Изменение остатков расчетов по внутренним привлеченным средствам в том числе:	830	X							
увеличение расчетов по внутреннему привлечению остатков средств (КТ 030406000)	831			2 855 864,00				2 855 864,00	-2 855 864,00
уменьшение расчетов по внутреннему привлечению остатков средств (ДТ 030406000)	832			-2 855 864,00				-2 855 864,00	2 855 864,00

4. Сведения о возвратах остатков субсидий и расходов прошлых лет

Наименование показателя	Код строки	Код аналитики	Проведено возвратов				итого
			через лицевые счета	через банковские счета	через кассу учреждения	некассовыми операциями	
1	2	3	4	5	6	7	8
Возвращено остатков субсидий прошлых лет, всего	910	X					
Возвращено расходов прошлых лет, всего	950						

Руководитель _____ (подпись) _____
 Руководитель филиала-экономической службы _____ (подпись) _____
 Селезнев И.Л. (расшифровка подписи) _____
 Шамалюкова А.Н. (расшифровка подписи) _____
 Нисефорова Т.В. (расшифровка подписи) _____

Главный бухгалтер _____ (подпись) _____
 Шамалюкова А.Н. (расшифровка подписи) _____

Централизованная бухгалтерия _____ (наименование, ОГРН, ИНН, КПП, местонахождение)

Руководитель (уполномоченное лицо) _____ (должность) _____ (расшифровка подписи)
 Главный бухгалтер (должность) _____ (подпись) _____ (расшифровка подписи)
 Шамалюкова Анна Николаевна (расшифровка подписи) _____ (расшифровка подписи)
 тел. _____ (номер, e-mail)

"01" января 2026 г.

Документ подписан электронной подписью.

**ОТЧЕТ
ОБ ИСПОЛНЕНИИ УЧРЕЖДЕНИЕМ ПЛАНА ЕГО ФИНАНСОВО-ХОЗЯЙСТВЕННОЙ ДЕЯТЕЛЬНОСТИ**

на 1 января 2026 г.
государственное автономное учреждение культуры "Приморский краевой драматический театр молодежи"

форма по ОКУД	КОДЫ
Дата	0503737
по ОКПО	01.01.2026
по ОКТМО	16530875
по ОКПО	05701000
Глава по БК	42985926
	806
	4
по ОКЕИ	383

Учреждение
 Обособленное подразделение
 Учредитель
 Наименование органа, осуществляющего полномочия
 Учредителя
 Вид финансового обеспечения (деятельности)
 Периодичность: квартальная, годовая
 Единица измерения: руб.

Министерство культуры и архивного дела Приморского края

1. Доходы учреждения

Наименование показателя	Код стро- ки	Код анали- тики	Утверждено плановых назначений	Исполнено плановых назначений					Сумма отклонения
				через лицевые счета	через банковские счета	через кассу учреждения	некассовыми операциями	итого	
1	2	3	4	5	6	7	8	9	10
Доходы - всего	010		130 297 255.17	130 297 255.17				130 297 255.17	
Доходы от оказания платных услуг (работ), компенсаций затрат	040	130	130 297 255.17	130 297 255.17				130 297 255.17	

2. Расходы учреждения

Наименование показателя	Код строки	Код аналитики	Утверждено плановых назначений	Исполнено плановых назначений					Сумма отклонения
				через лицевые счета	через банковские счета	через кассу учреждения	некассовыми операциями	итого	
1	2	3	4	5	6	7	8	9	10
Расходы - всего в том числе:	200	X	130 297 255,17	130 189 255,17	-	108 000,00	-	130 297 255,17	
Расходы на выплаты персоналу в целях обеспечения выполнения функций государственными (муниципальными) органами, казенными учреждениями, органами управления государственными внебюджетными фондами	200	100	112 877 476,49	112 769 476,49	-	108 000,00	-	112 877 476,49	
Расходы на выплаты персоналу казенных учреждений	200	110	112 877 476,49	112 769 476,49	-	108 000,00	-	112 877 476,49	
Фонд оплаты труда учреждений	200	111	86 810 032,05	86 810 032,05	-	-	-	86 810 032,05	
Иные выплаты персоналу учреждений, за исключением фонда оплаты труда	200	112	176 000,00	68 000,00	-	108 000,00	-	176 000,00	
Взносы по обязательному социальному страхованию на выплаты по оплате труда работников и иные выплаты работникам учреждений	200	119	25 891 444,44	25 891 444,44	-	-	-	25 891 444,44	
Закупка товаров, работ и услуг для обеспечения государственных (муниципальных) нужд	200	200	16 651 661,68	16 651 661,68	-	-	-	16 651 661,68	
Иные закупки товаров, работ и услуг для обеспечения государственных (муниципальных) нужд	200	240	16 651 661,68	16 651 661,68	-	-	-	16 651 661,68	
Прочая закупка товаров, работ и услуг	200	244	15 188 804,09	15 188 804,09	-	-	-	15 188 804,09	
Закупка энергетических ресурсов	200	247	1 462 857,59	1 462 857,59	-	-	-	1 462 857,59	
Иные бюджетные ассигнования	200	800	768 117,00	768 117,00	-	-	-	768 117,00	
Уплата налогов, сборов и иных платежей	200	850	768 117,00	768 117,00	-	-	-	768 117,00	
Уплата налога на имущество организаций и земельного налога	200	851	768 117,00	768 117,00	-	-	-	768 117,00	
Результат исполнения (дефицит / профицит)	450	X	-	108 000,00	-	-108 000,00	-	-	X


.....

.....

Наименование показателя	Код строки	Код аналитики	Утверждено плановых назначений	Исполнено плановых назначений					Сумма отклонения
				через лицевые счета	через банковские счета	через кассу учреждения	некассовыми операциями	итого	
1	2	3	4	5	6	7	8	9	10
Изменение остатков расчетов по внутренним привлеченным средствам в том числе:	830	X	-	-	-	-	-	-	-
увеличение расчетов по внутреннему привлечению остатков средств (Кт 030405000).....	831		-	2 855 864,00	-	-	-	2 855 864,00	-2 855 864,00
уменьшение расчетов по внутреннему привлечению остатков средств (Дт 030406000)	832		-	-2 855 864,00	-	-	-	-2 855 864,00	2 855 864,00

4. Сведения о возвратах остатков субсидий и расходов прошлых лет

Наименование показателя	Код строки	Код аналитики	Проведено возвратов					итого
			через лицевые счета	через банковские счета	через кассу учреждения	некассовыми операциями		
1	2	3	4	5	6	7	8	
Возвращено остатков субсидий прошлых лет, всего	910	x						
Возвращено расходов прошлых лет, всего	950							


(подпись)


Селезнева И.Л.
(расшифровка подписи)

Руководитель
финансово-
экономической службы

Селезнева И.Л.
(расшифровка подписи)

Селезнева И.Л.
(расшифровка подписи)

Никоферова Т.В.
(расшифровка подписи)


(подпись)

Шамалева А.Н.
(расшифровка подписи)

Шамалева А.Н.
(расшифровка подписи)

Главный бухгалтер

Центральноэлектронная бухгалтерия
(наименование, ОГРН, ИНН, КПП, местонахождение)

Руководитель
(уполномоченное лицо)

(подпись)

(должность)

(подпись)

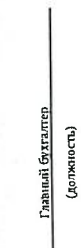
(должность)

Шамалева Анна Николаевна
(расшифровка подписи)

Шамалева Анна Николаевна
(расшифровка подписи)

Шамалева Анна Николаевна
(расшифровка подписи)

tel: 40@npl.ru
(телефон, e-mail)


(подпись)

Шамалева А.Н.
(расшифровка подписи)

Шамалева А.Н.
(расшифровка подписи)

Главный бухгалтер
(должность)

"01" января 2026 г.

Документ подписан электронной подписью.

**ОТЧЕТ
ОБ ИСПОЛНЕНИИ УЧРЕЖДЕНИЕМ ПЛАНА ЕГО ФИНАНСОВО-ХОЗЯЙСТВЕННОЙ ДЕЯТЕЛЬНОСТИ**

на 1 января 2026 г.
государственное автономное учреждение культуры "Приморский краевой драматический театр молодежи"

КОДЫ
Форма по ОКУД 0503737
Дата 01.01.2026
по ОКПО 16530875
по ОКТМО 05701000
по ОКПС 42985926
Глава по БК 806
5
по ОКЕИ 383

Учреждение
Обособленное подразделение
Учредитель
Наименование органа, осуществляющего полномочия
Учредителя
Вид финансового обеспечения (деятельности)
Периодичность: квартальная, годовая
Единица измерения: руб.

Министерство культуры и архивного дела Приморского края

Субсидии на иные цели

1. Доходы учреждения


Наименование показателя	Код стро-ми	Код анали-тики	Утверждено плановых назначений	Исполнено плановых назначений					Сумма отклонения
				через лицевые счета	через банковские счета	через кассу учреждения	некассовыми операциями	итого	
1	2	3	4	5	6	7	8	9	10
Доходы - всего	010		18 566 250.03	18 566 250.03	-	-	-	18 566 250.03	-
Безвозмездные денежные поступления	060	150	18 566 250.03	18 566 250.03	-	-	-	18 566 250.03	-

2. Расходы учреждения

Наименование показателя	Код стро- стро- ки	Код анали- тики	Утверждено плановых назначений	Исполнено плановых назначений					итого	Сумма отклонения
				через лицевые счета	через банковские счета	через кассу учреждения	некассовыми операциями	10		
1	2	3	4	5	6	7	8	9	10	
Расходы - всего	200	X	18 566 250,03	18 566 250,03	-	-	-	18 566 250,03	-	
в том числе:										
Закупка товаров, работ и услуг для обеспечения государственных (муниципальных) нужд	200	200	18 566 250,03	18 566 250,03	-	-	-	18 566 250,03	-	
Иные закупки товаров, работ и услуг для обеспечения государственных (муниципальных) нужд	200	240	18 566 250,03	18 566 250,03	-	-	-	18 566 250,03	-	
Прочая закупка товаров, работ и услуг	200	244	18 566 250,03	18 566 250,03	-	-	-	18 566 250,03	-	
Результат исполнения (дефицит / профицит)	450	X	-	-	-	-	-	-	X	

4. Сведения о возвратах остатков субсидий и расходов прошлых лет

Наименование показателя	Код строки	Код аналитики	Произведено возвратов				итого
			через лицевые счета	через банковские счета	через кассу учреждения	некассовыми операциями	
1	2	3	4	5	6	7	8
Возвращено остатков субсидий прошлых лет, всего	910	X					
Возвращено расходов прошлых лет, всего	950						

 (подпись)


Руководитель

Сергеев И.Д.
(расшифровка подписи)

Руководитель
финансово-
экономической службы

 (подпись)

Никофорова Т.В.
(расшифровка подписи)


 (подпись)

Главный бухгалтер

Шамальцова А.Н.
(расшифровка подписи)

Централизованная бухгалтерия

(наименование, ОГРН, ИНН, КПП, место нахождения)

 (подпись)

Исполнитель

Шамальцова Анна Николаевна
(расшифровка подписи)

tele_m@mail.ru
(телефон, e-mail)

"01" января 2026 г.

Документ подписан электронной подписью.

СПРАВКА

о размере среднемесячной заработной платы работников

ГАУК «Театр молодежи» в 2025 году,

сформированная в соответствии с порядком расчета, утвержденным постановлением
Правительства Российской Федерации от 24.04.2025 № 540 «Об особенностях порядка исчисления
средней заработной платы»

Наименование должности	ФИО	Среднесписочная численность	Годовой фонд начисленной заработной платы, руб.	Среднемесячная заработная плата, руб.
1		2	3	4
Руководитель	Селезнев Игорь Леонидович	1	3 658 782,60	304 898,55
Заместитель директора по финансово-экономической работе	Никифорова Татьяна Викторовна	1	3 396 544,16	283 045,35
Заместитель директора по развитию	Капцевич Александра Ахатовна	1	3 373 144,89	281 095,41
Главный бухгалтер	Шамычкова Анна Николаевна	1	3 176 540,76	264 711,73
Работников учреждения(без учета заработной платы руководителя, его заместителя и главного бухгалтера учреждения)		101	95 392 458,18	78 706,65



Директор

И.Л. Селезнев

Главный бухгалтер

А.Н. Шамычкова