

Т. С. Зыкова  
М. А. Зыкова

**Дидактический материал к учебнику  
«Ознакомление с окружающим миром. 1 класс»**

Учебное пособие для общеобразовательных организаций,  
реализующих адаптированные основные  
общеобразовательные программы

Москва  
«Просвещение»



**1 сентября**

Прочитай, покажи.

Папа пойдёт на завод. Мама пойдёт в больницу. Бабушка пойдёт в магазин.  
Дедушка пойдёт в парк. Девочка пойдёт в школу. Мальчик пойдёт в детский сад.

Поиграй с соседом.

Кто первый покажет дорогу и напишет слово?



Найди 5 различий.





**Фамилия и имя**

<b>Имя</b>	Как зовут?	Саша
<b>Фамилия</b>	Какая фамилия?	Белов
<b>Возраст</b>	Сколько лет?	7 лет
<b>Дата рождения</b>	Когда родился?	1 мая 2001 года

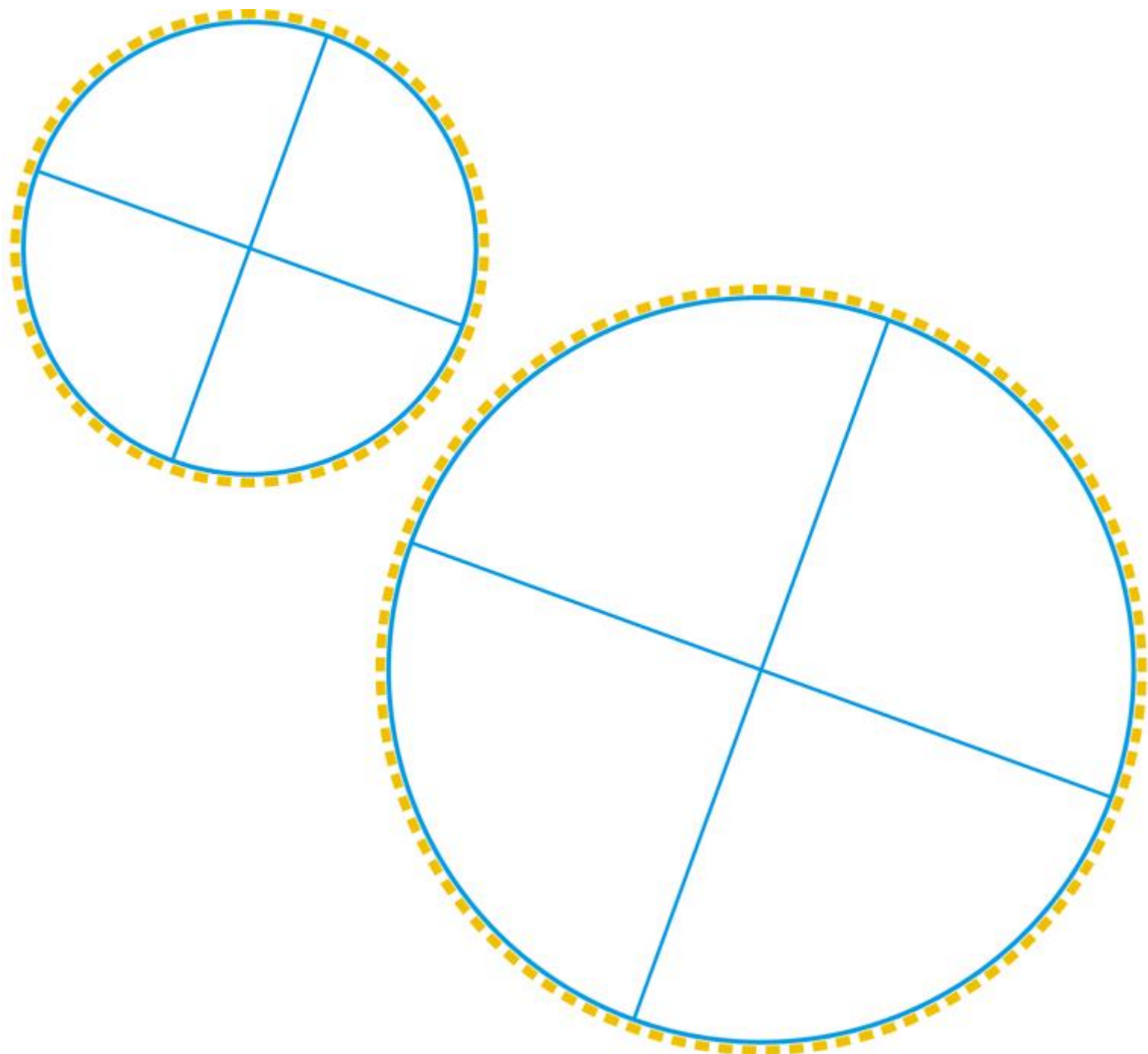




Расскажи о себе. Заполни круг.

Попроси круг у соседа.

Расскажи о соседе.



Можно поиграть так.

Собери у ребят круги, положи на стол. Возьми 1 круг. Скажи, чей круг. Ты угадал?

## Класс

Вырежи 3 карты. Сделай сам карточки со словами. Поиграй с ребятами.

Говори:

«У кого ... (ручка, пенал)?»

«У меня ... (ручка, пенал)».


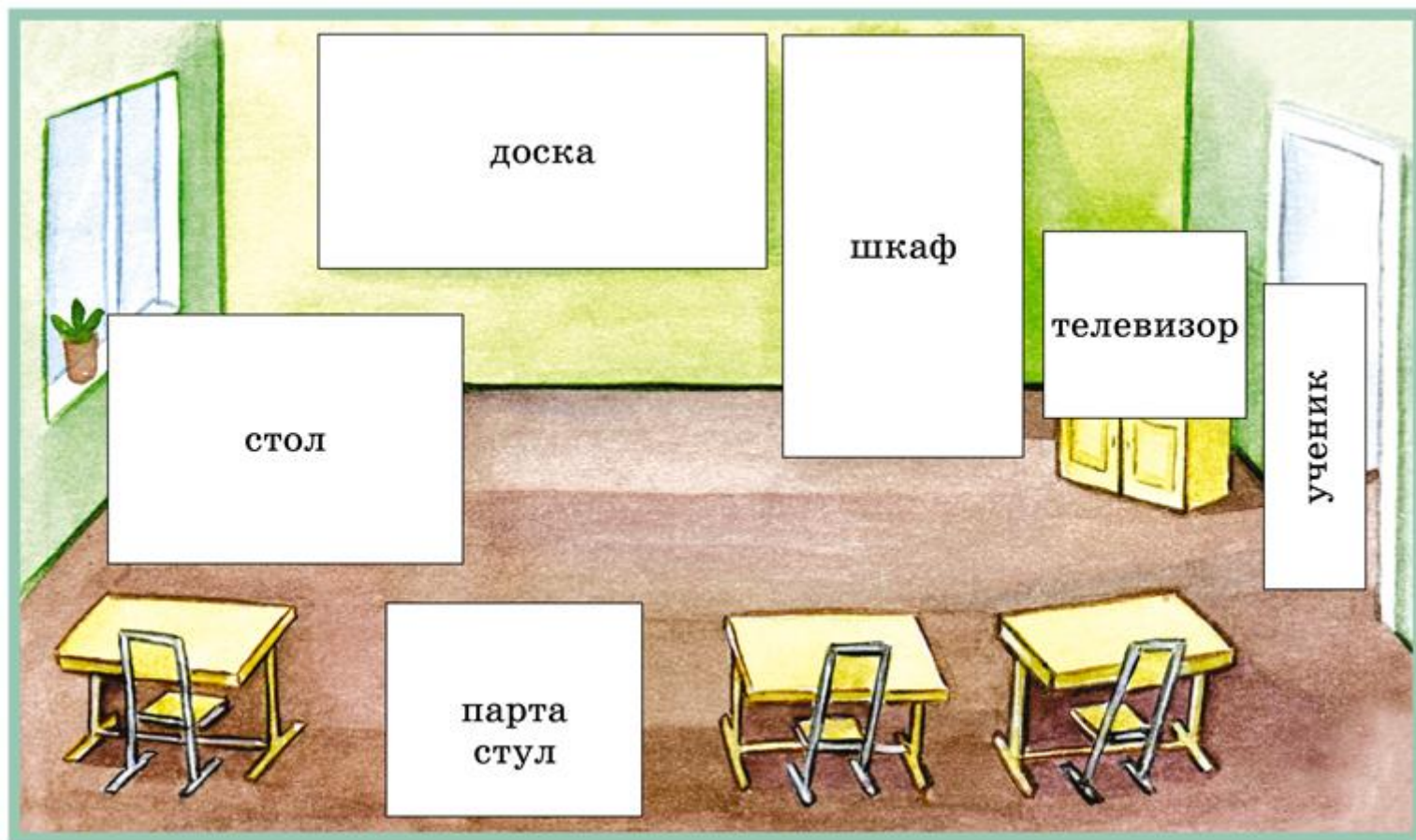
«Я выиграл! Я закрыл картинки!»

«Я не выиграл!»



Вырежи картинки. Сделай аппликацию.

Расскажи, что увидел ученик в классе.





Соедини картинки. Положи в ранец книгу. Положи карандаш. Убери в ранец пенал.

Что осталось? Убери в ранец.




Береги свои вещи.



Поточи карандаш.



Оберни тетрадь.



Сложи книги.

## Сиди за партой правильно

Посмотри картинки.

Найди различия.

Скажи, кто сидит правильно.





## Осенние цветы

Раскрась цветы так.

Раскрась гладиолус ... карандашом. Сделай флоксы ... . Раскрась астры ... карандашом. Раскрась цветы сам.

Скажи. Настурция ... . Нютики ... . Петуния ... .



Сложи, что ты сделал.

раскрасил

раскрасила

цветы

я

ты

вырезал

слепил



Наблюдай за погодой в сентябре.



Тучи.

Дождя нет.

Дует ветер.

Холодно.





Погода хорошая.

Небо голубое.

Светит солнце.

Тепло.






Пасмурно.

Небо серое.

Идёт дождь.

Холодно.





Пасмурно.

Небо серое.

Прохладно.

## Сентябрь

Число	Нарисуй, какая погода

Какая сегодня погода?


Зачеркни неправильное.

Сегодня хорошая, плохая погода. Ясно.

Пасмурно. Холодно, тепло, прохладно. Небо серое, голубое. Солнце светит, не светит.

Идёт дождь. Дождя нет.

Нарисуй, какая сейчас берёза (ёлка).

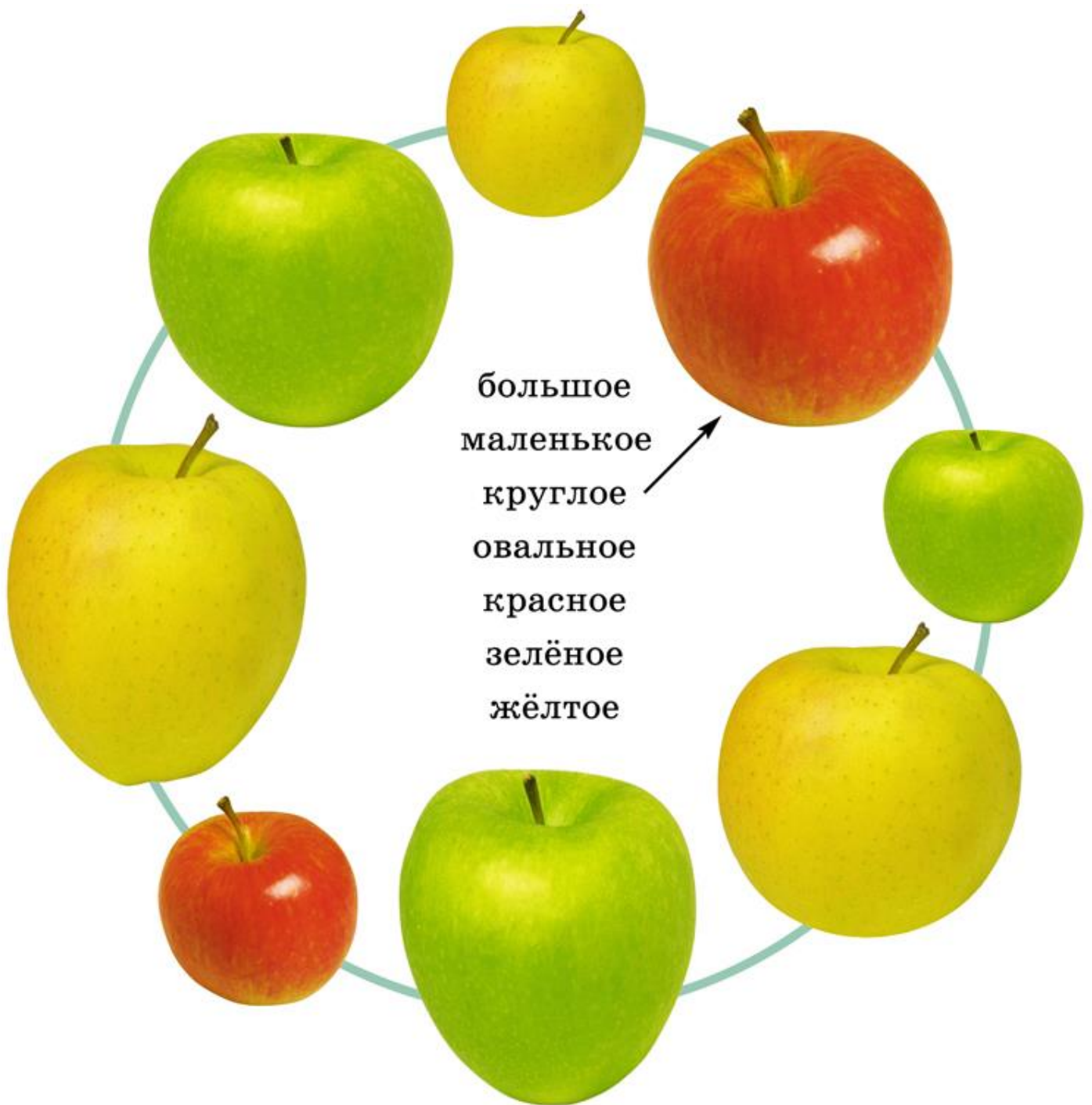


Берёза.

Ёлка.

## Овощи. Фрукты

Проведи стрелки.





Нарисуй сам.

Яблоко красное, круглое, большое.

Яблоко зелёное, круглое, маленькое.



**Прочитай, допиши.**

Заяц любит морковку. Он будет рисовать морковку.

Белка любит \_\_\_\_\_. Она будет рисовать \_\_\_\_\_.

Ёж любит \_\_\_\_\_. Он нарисует \_\_\_\_\_.

А медведь любит \_\_\_\_\_. Он нарисует \_\_\_\_\_.

**Помоги зверям нарисовать.**

Что ты нарисовал?

Я нарисовал(а) ..., ..., ..., ....





## Лето

Посмотри картинки о мальчике. Найди и раскрась сначала первую картинку, потом вторую, затем третью.



Рассмотри картинку с ребятами.

Покажи и скажи, что можно делать летом. Найди ошибки.

Кто из ребят рассказал больше?

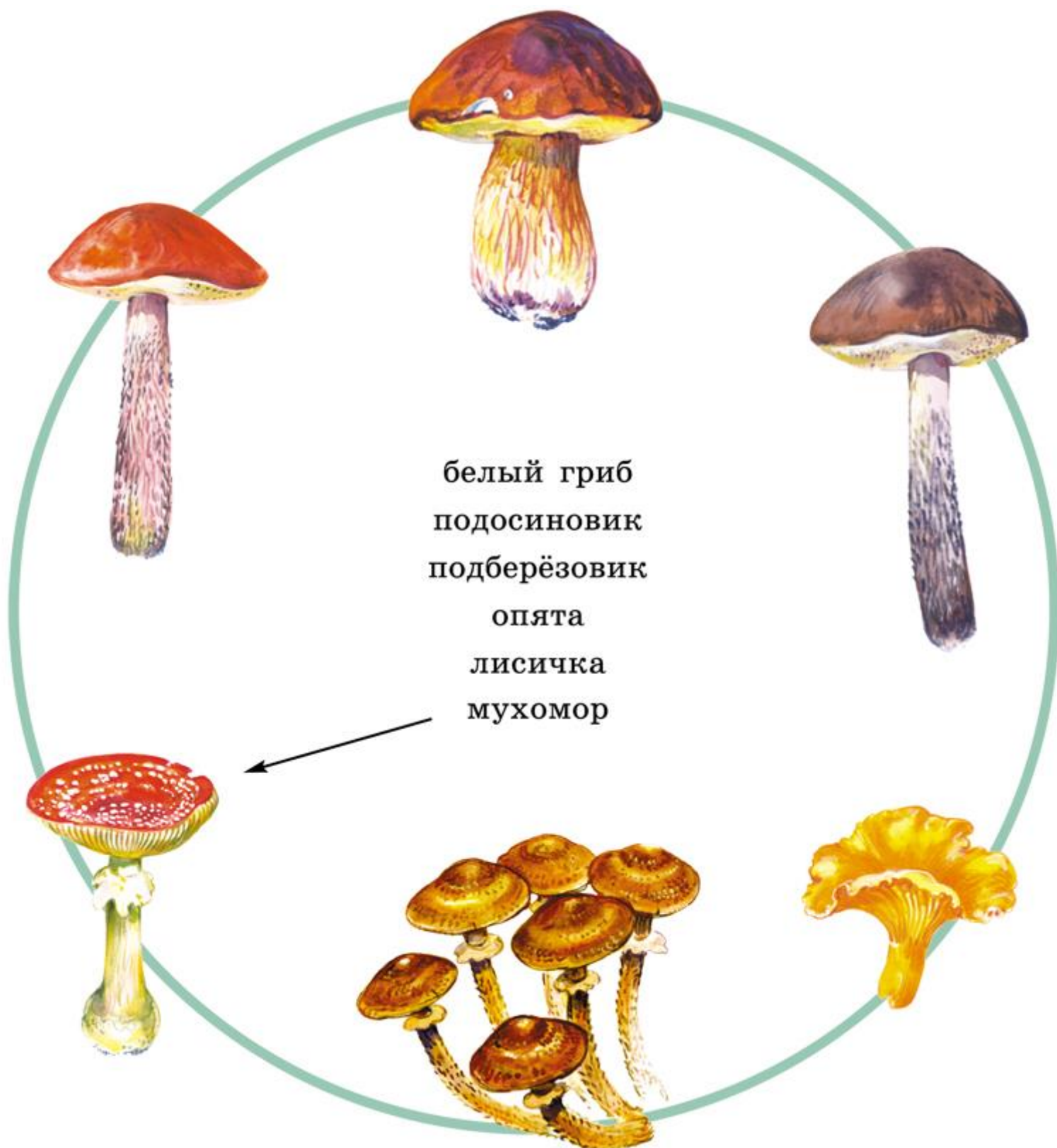


Летом можно ..., ..., ..., ...



## Грибы

Нарисуй стрелки так.



Зачеркни мухоморы.

Они лишние. Почему?

Напиши.

Мухоморы — ... грибы.





## Ягоды

Найди различия. Сколько различий ты нашёл?

Сколько различий нашли ребята?



## Осень

### Октябрь


Число	Нарисуй, какая погода

Напиши, какая сегодня погода.

Сегодня \_\_\_\_\_. Небо \_\_\_\_\_.

Солнце \_\_\_\_\_. Дождь \_\_\_\_\_.

Нарисуй, какая сейчас берёза (ёлка).



Каких животных ты видел осенью?

Подчеркни их названия.


Бабочка, жук, муха, воробей, ворона, ёж, голубь, снегирь, синица, лягушка, собака, заяц, кошка.



## Ноябрь

Число	Нарисуй, какая погода

Нарисуй, какие стали деревья.



Берёза.

Ёлка.

Напиши ответы.

Есть листья на берёзе?

---

Есть иголки на ёлке?

---

Напиши названия осенних месяцев.

Месяцы осени:

---

## Деревья

Это деревья осенью.

Берёза.





Клён.



Ёлка.






Осина.



Раскрась картинку.

Осень. В лесу красиво. Берёзы жёлтые, а дубы коричневые. Ёлка зелёная, и сосна тоже зелёная. На клёне листья красные и жёлтые. Осина красная. Ребята собрали разные листья.





## Поздняя осень

Подбери таблички к рисункам.

Идёт дождь.

Светит солнце.

Дует сильный ветер.

Листья облетают.

Деревья голые.



















Посмотри в окно. Нарисуй, что ты увидел.


Посмотри, что нарисовали ребята.

## Домашние животные

Раскрась домашних животных.


Тут три домашних животных.

Кто первый выполнил задание?



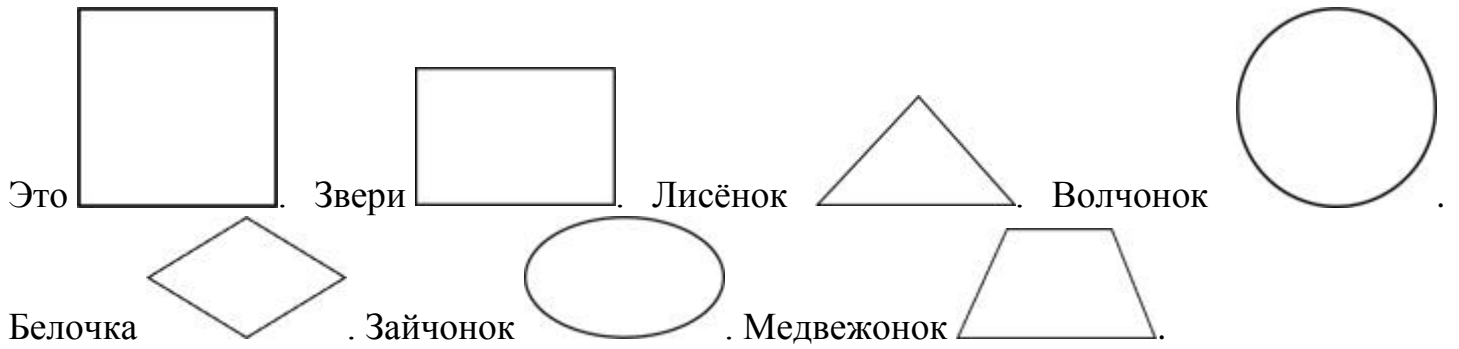


Разгадай кроссворд.



Прочитай, добавь слова.

Проверь себя. Вырежи фигурки, вставь в предложения.



## Улица

Обведи знаки, которые ты видел.

Переход.



Остановка автобуса.



Остановка троллейбуса.



Нельзя ездить на велосипеде.



Проезд закрыт.




Осторожно, дети!





Посмотри, какие знаки есть на улице около школы. Нарисуй.



Запомни правила.

Обходи трамвай спереди.



Обходи автобус сзади.



Обходи троллейбус сзади.






## Комната

Вырежи картинки.

Расположи мебель в комнате.

Спроси у ребят: «Где у тебя стол?»

Скажи: «У тебя стол ..., у меня ...».





## Экскурсия в парк

Помоги мальчику одеться. Нарисуй стрелки.






## Дикие животные

Разрежь картинки на части.

Собери картинки. Каких зверей ты собрал?



Разрежь картинки на части.


Собери картинки. Каких зверей ты собрал?





## Домашние и дикие животные

Посмотри внимательно карточку.



Какое туловище?

Какая голова?

Какой хвост?

Какие лапы?




Собери собаку.



## Части тела человека. Здоровье


Нарисуй куклу по линиям. Подпиши части тела.





## Внешность человека

Вырежи. Собери одну картинку по образцу.



Посмотри в зеркало на себя.

Нарисуй!



Спроси у ребят: «Я похож (похожа)?»

## Ванная комната

Мальчик чистит зубы.



Вырежи картинки.

Положи их по порядку.





## Как сделать игрушку

Сделай тесто так.

Попроси у воспитательницы немного муки.

Добавь соли. Влей в муку немного воды. Замеси тесто.



Сделай фигурку так.



Или так.



Раскрась фигурку.




Игрушку можно подарить родителям, учительнице, товарищу.

## Зимние занятия детей

### Декабрь

Число	Погода	Небо	Солнце	Ветер	Снег

1. Заполняй дневник наблюдений.
2. Посмотри на деревья во дворе. Нарисуй.



3. Напиши, как одеты люди в декабре.

---

---

4. Каких животных ты видел в декабре?

Подчеркни.

Бабочка, жук, муха, ворона, воробей, ёж, голубь, синица, лягушка, заяц.


5. Напиши ответы.

Какой сегодня день? \_\_\_\_\_

Какой месяц? \_\_\_\_\_

Какое время года? \_\_\_\_\_

Нарисуй, что нужно для зимы.



ЛЫЖИ



СНЕГОКАТ



ПРЫГАЛКИ



КОНЬКИ




САНКИ



ВЕЛОСИПЕД



Нарисуй, что ты любишь делать. Напиши.



---

---

Мальчик катается на ... .

Мальчик катается на ... .

Мальчик катается на ... .



## Новый год

Вырежи ёлочные игрушки.

Укрась ёлку игрушками.

Напиши, что ты сделал.

Я ... игрушки.

Я украсил(а) ... . На ёлке ..., ..., ..., ....



Покажи новогоднюю открытку. Напиши.

На открытке нарисованы ..., ..., ... .

Это ... открытка.



Нарисуй другую новогоднюю открытку.

Используй шаблоны.

Подари открытку.




ёлка

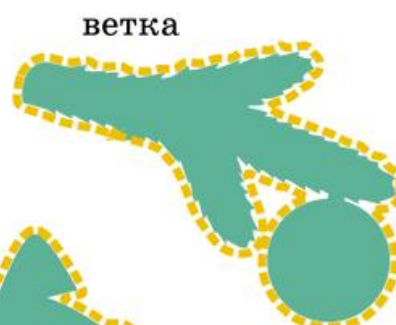


ветка

шишки



колокольчики



ветка

шар



## Осень и зима

Разрежь картинку.

Собери 2 картинки.

Кто первый?



Назови первый месяц года. Трудно?

Собери пазлы. Прочитай, что получилось.





Наблюдай за погодой и природой в январе, феврале. Сделай таблицу.

Число	Погода	Небо	Ветер	Солнце	Снег

Небо голубое. Светит солнце.

Ветра нет. Очень холодно.



Пасмурно. Идёт снег.

Холодно.





Пасмурно. Небо серое.

Снег падает хлопьями.





На небе серые и чёрные тучи. Дует сильный ветер.



Посмотри в окно. Нарисуй, какая погода.

Напиши, какая погода на картинке.



Запиши названия зимних месяцев.

Не забывай кормить птиц зимой.

Ты повесил кормушку. Расчищай кормушку от снега. Клади в кормушку корм.

Напиши, каких животных ты видел в январе (феврале, марте).

Бабочка, жук, муха, ворона, воробей, ёж, голубь, снегирь, синица, лягушка, заяц.



## Птицы зимой

Не забудь покормить птиц зимой!



Задания.

1. Сделай кормушку.
2. Повесь кормушку на дерево.
3. Положи в кормушку крошки хлеба.

Понаблюдай, какие птицы клюют хлеб. Напиши названия птиц.

---

---

4. Не забывай кормить птиц зимой.

Синицы любят сало.

Снегири любят рябину и семена.

Голуби, вороны, воробьи любят крошки белого хлеба, семена, крупу.

## Утром

Подбери предложения к картинкам. Нарисуй, что не сделала девочка.



Девочка проснулась.

Девочка убрала кровать.

Девочка умылась.

Девочка оделась.

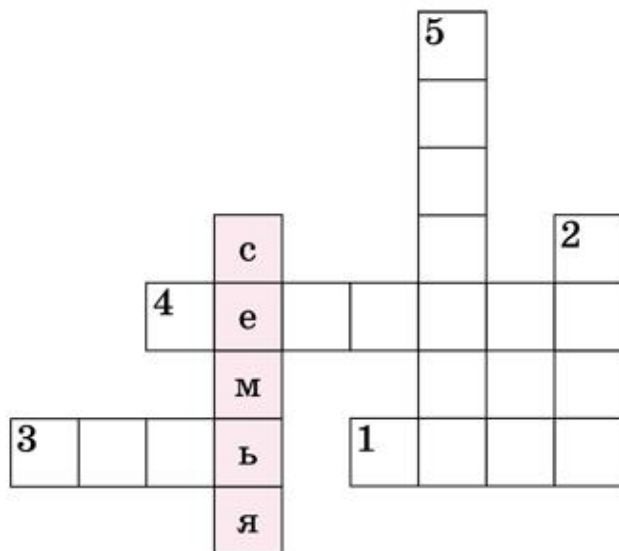
Девочка причесалась.

Девочка ... .



## Семья

Разгадай кроссворд.



## Дела школьника

Вырежи. Собери картинку. Тут в классе 2 мальчика, 4 девочки.



Посмотри на ребят. Скажи, что они делают.

### Игра «Кто угадал?»

Поиграй с ребятами. Выполни одно задание.

Спроси у ребят: «Что я сделал?»

Задания.

1. Положи книгу на стол.
2. Нарисуй на доске гриб.
3. Полей цветок.
4. Подмети пол.
5. Вытри доску.
6. Убери тетрадь в ранец (портфель).



## Дежурный

Посмотри картинки. Прочитай предложения. Дорисуй картинки.

Девочка дежурная.

Девочка взяла ... . Она ... доску. Девочка ... лейку. Она ... цветы.

Девочка взяла ... . Она подметает ... .



## Занятия детей зимой

Подбери предложения к картинкам.

Девочка катается на лыжах, и мальчик катается на лыжах.

Девочки катаются ... .., и мальчики катаются ... .. .

Девочка катается на санках, а мальчик — на снегокате.

Мальчики катаются на коньках. Ребята лепят крепость.






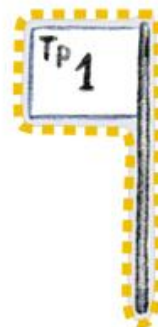
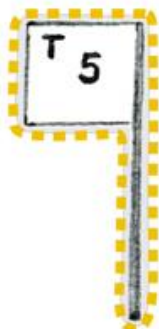
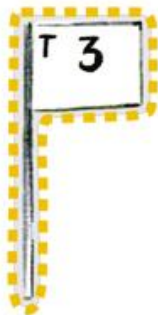



## Транспорт

## Сделай аппликацию. Не ошибись!

Скажи учительнице: «Я сделал(а) аппликацию. Проверьте, пожалуйста, мою работу».







## Женский день

Поиграй с ребятами в домино.

Сначала сделайте карточки.



Наблюдай за погодой и природой весной.

### Март

Число	Какая погода

Задания.

1. Отрежь ветку тополя и поставь в воду. Нарисуй ветку. Наблюдай за веткой.

... марта почки стали большими.

... марта почки лопнули.

... марта появились маленькие листочки.

2. Нарисуй, где есть проталины.

3. Напиши, где ещё лежит снег.

(У домов, у деревьев, на крышах, в лесу, в поле, на дорогах.)

4. Каких животных ты видел в марте? Напиши так.

Я видел(а) ... (бабочку, жука, муху, ежа, ворону, воробья, снегиря, синицу, грача, зайца, лягушку).



## День рождения

Вырежи таблички. Вырежи картинки.

Положи картинки и таблички по порядку.



У Толи день рождения.  
Толе исполнилось 9 лет.

К Толе пришли гости.  
Это ребята.

Ребята подарили Толе подарки.

Потом все пили чай, ели торт.


После чая все играли.

Вечером гости ушли.

## Рыбы

Научись рисовать рыбку.

Туловище Голова Хвост Плавники





Каких рыб ты видел?

Где ты видел рыб?



акула





сельдь



килька





карась



капп



**Если ты потерялся**

Как найти дорогу домой?

**Запомни!**

Сказать адрес полицейскому.



Показать листок с адресом полицейскому.





Послать сообщение маме.



Попросить помочь женщину.





Позвонить по телефону.



Возьми ручку. Запиши свой адрес.

Попроси учительницу проверить.

Вырежи листок с адресом. Положи листок в карман. Не потеряй!

Фамилия \_\_\_\_\_

Дом \_\_\_\_\_

Имя \_\_\_\_\_

Квартира \_\_\_\_\_

Город \_\_\_\_\_

Телефон \_\_\_\_\_

Улица \_\_\_\_\_



## Ранняя весна

Наблюдай за погодой и природой весной.

### Апрель

Число	Какая погода

Задания.

1. Посмотри, есть ли на улице снег. Нарисуй и напиши.
2. Нарисуй, что вчера делали ребята на улице.
3. Напиши названия весенних месяцев.


Месяцы весны:

---

## Май

1. Напиши, какая погода была 10 мая, 20 мая.

2. Нарисуй, какие появились цветы.



Одуванчик.    Мать-и-мачеха.    Нарцисс.    Тюльпан.

3. Напиши, каких животных ты видел в мае.

---

---

4. Нарисуй, какие деревья.

... мая



Берёза.                      Ёлка.                      Тополь.

... мая



Берёза.                      Ёлка.                      Тополь.



## В магазине

Поиграй с ребятами.

Игра называется «Магазин».

Скажи:

«Сколько стоит ...?»

«Я хочу купить ...».

«Дайте мне, пожалуйста, ...».



Сделайте для игры деньги.





**Продавец**

Фамилия \_\_\_\_\_

**Кассир**

Фамилия \_\_\_\_\_




## Весна

Раскрась картинки. Сделай аппликации.












Тут гнездо вороны.

Это гнёзда грачей.

Ласточка вьёт гнездо под крышей.

В траве живёт жаворонок.



## Весенние работы

Подбери картинки. Нарисуй стрелки.



Зима  
Весна  
Лето  
Осень






## Домашние заботы

Сделай аппликацию.

Скажи ребятам, что ты сделал. Покажи свою работу.



## На кухне

Поиграй с ребятами.

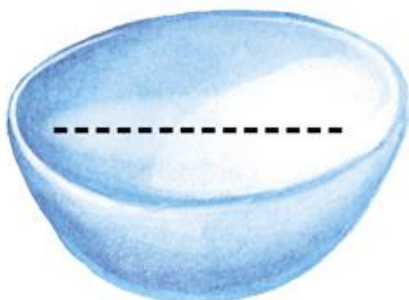
Приготовь обед. Кто первый приготовит обед?

Вырежи нужные картинки.



Котлеты.


Суп из курицы с макаронами.



Салат из овощей.



Компот из фруктов.



## Как вести себя во время еды

Рассмотри картинку.

Найди 5 ошибок.

Скажи так:

«Вот ошибка. Нельзя ...».

ставить локти на стол

есть сосиску ложкой

болтать ногами

надевать сосиску на вилку

вытирать губы рукавом





**Не забывай мыть руки!**

Что нужно тебе, чтобы вымыть руки, почистить зубы, вымыть голову?

Нарисуй стрелки.



Посмотри, как моются животные.















## Насекомые


Допиши.

Насекомые: муха, бабочка, комар, божья коровка, \_\_\_\_\_, \_\_\_\_\_.

Птицы: ворона, воробей, \_\_\_\_\_, \_\_\_\_\_.


Звери: заяц, медведь, \_\_\_\_\_, \_\_\_\_\_.

Раскрась бабочку.





Раскрась жука.



Нарисуй, каких насекомых ты видел.



## Скоро лето

Посмотри внимательно на картинку.

Сколько грибов ты нашёл? Сколько грибов нашли ребята?

Какие ягоды ты нашёл?

Раскрась картинку. Раскрась грибы, которые можно собирать.

