

Т. С. Зыкова
М. А. Зыкова

**Дидактический материал к учебнику
«Ознакомление с окружающим миром. 1 класс»**

Учебное пособие для общеобразовательных организаций,
реализующих адаптированные основные
общеобразовательные программы

Москва
«Просвещение»
2024



Прочитай, покажи.

Папа пойдёт на завод. Мама пойдёт в больницу. Бабушка пойдёт в магазин. Девочка пойдёт в школу. Мальчик пойдёт в детский сад.

Поиграй с соседом.
Кто первый покажет дорогу и напишет слово?



Поиграем?
Поиграем!



Найди 5 различий.



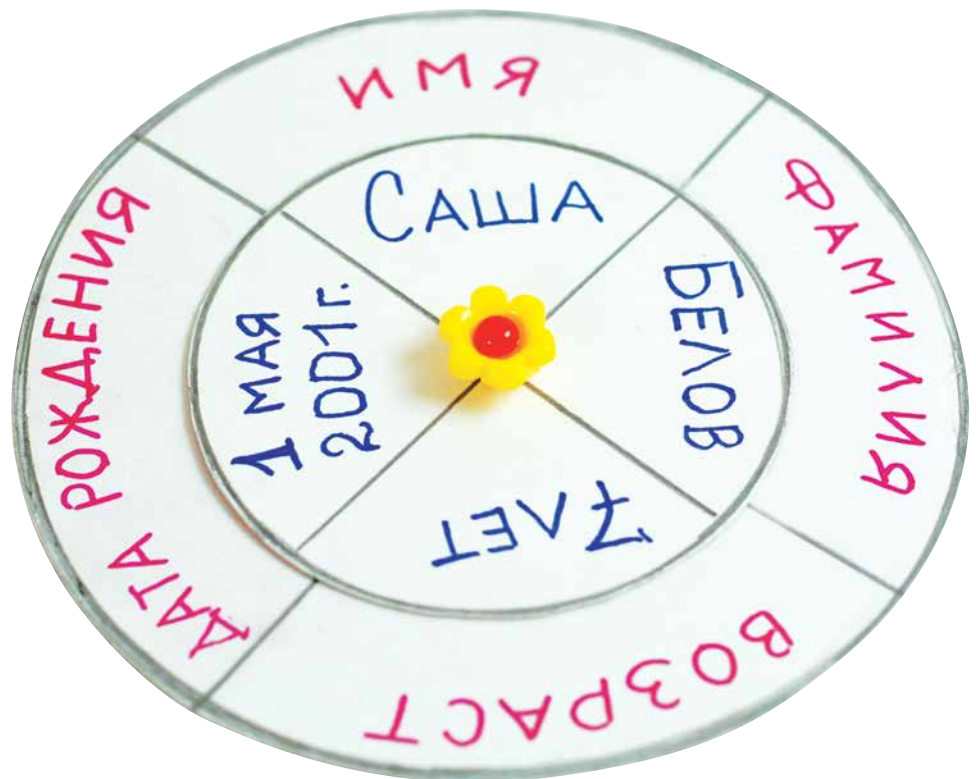
Поиграем?
Поиграем!



Карточка 3

Расскажи о мальчике.

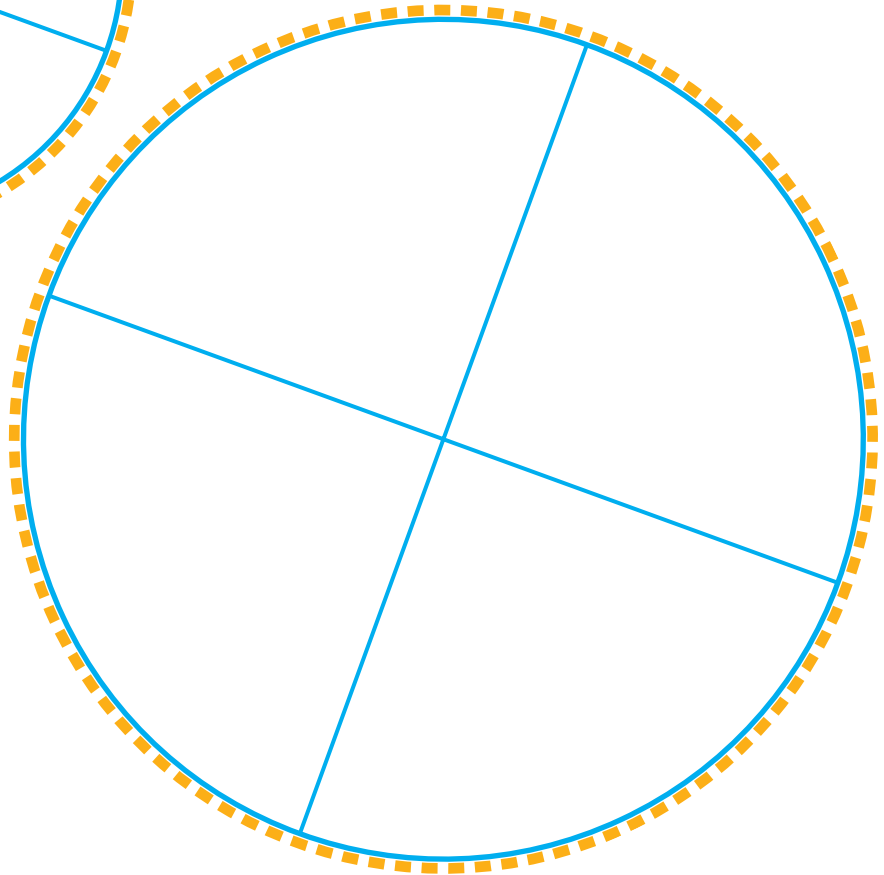
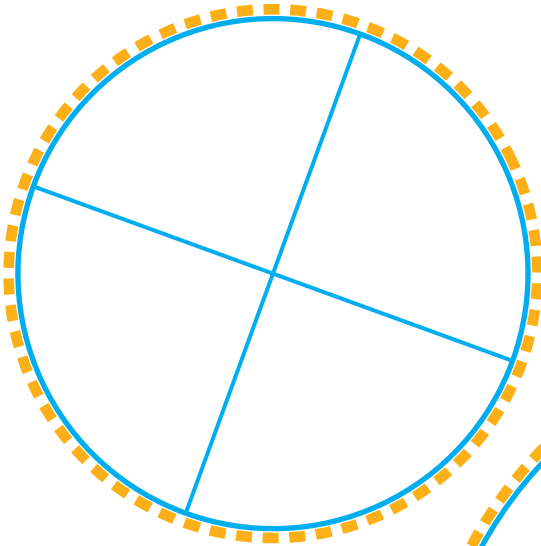
Имя	Как зовут?	Саша
Фамилия	Какая фамилия?	Белов
Возраст	Сколько лет?	7 лет
Дата рождения	Когда родился?	1 мая 2001 года



Расскажи о себе. Заполни круг.
Попроси круг у соседа.
Расскажи о соседе.



Поиграем?
Поиграем!



Можно поиграть так.
Собери у ребят круги, положи на стол. Возьми 1 круг. Скажи, чей круг. Ты угадал?



Лото

Вырежи 3 карты.
Сделай сам карточки со словами.
Поиграй с ребятами.

Говори:

«У кого ... (ручка, пенал)?»

«У меня ... (ручка, пенал)».


«Я выиграл! Я закрыл картинки!»

«Я не выиграл!»





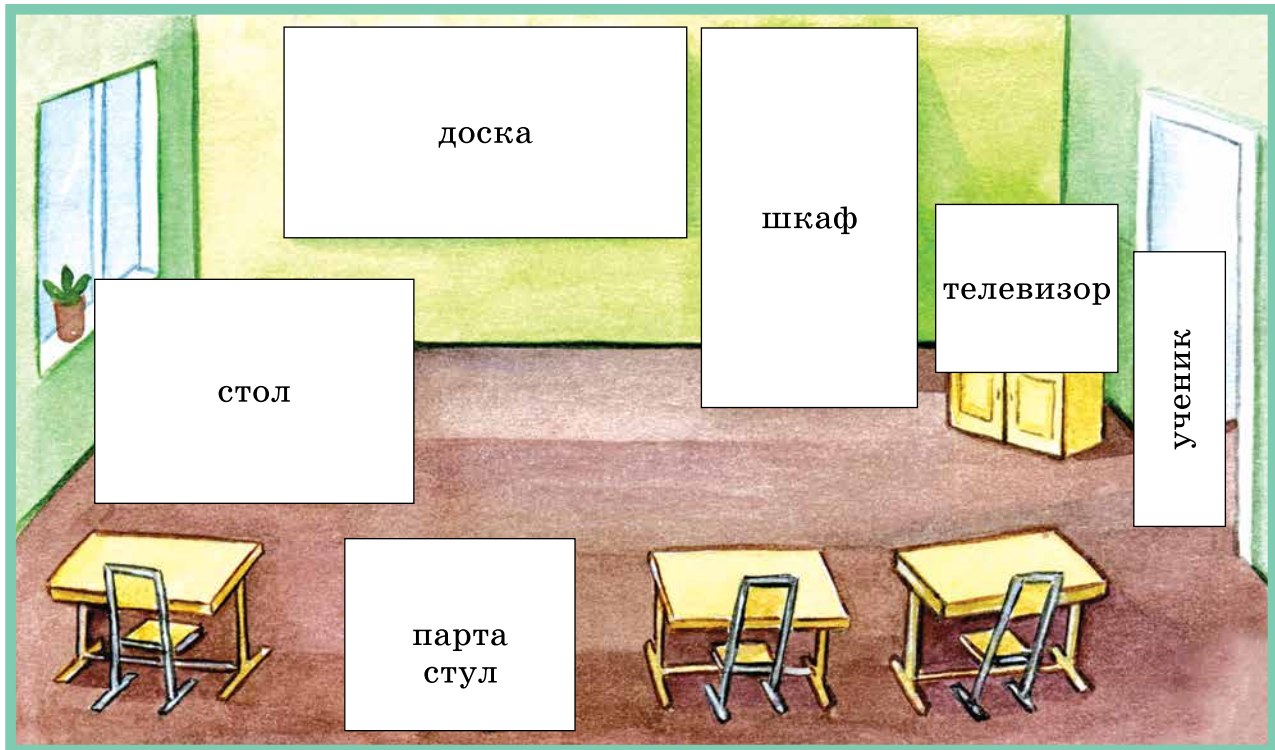
Поиграем?
Поиграем!





Карточка 6

Вырежи картинки. Сделай аппликацию.
Расскажи, что увидел ученик в классе.







Соедини картинки.
Положи в ранец книгу.
Положи карандаш.
Убери в ранец пенал.
Что осталось? Убери в ранец.



Поиграем?
Поиграем!




Береги свои вещи.




Поточи карандаш.



Оберни тетрадь.



Сложи книги.



Карточка 8

Посмотри картинки.
Найди различия.
Скажи, кто сидит правильно.



Поиграем?
Поиграем!



Карточка 9

Раскрась цветы так.
Раскрась гладиолус ... карандашом. Сделай
флоксы Раскрась астры ... карандашом.

Раскрась цветы сам.
Скажи.
Настурция
Ноготки
Петуния



Сложи, что ты сделал.

раскрасил

раскрасила

цветы

я

ты

вырезал

слепил

Наблюдай за погодой в сентябре.



Погода хорошая.
Небо голубое.
Светит солнце.
Тепло.

Тучи.
Дождя нет.
Дует ветер.
Холодно.



Пасмурно.
Небо серое.
Идёт дождь.
Холодно.



Пасмурно.
Небо серое.
Прохладно.



Сентябрь

Число	Нарисуй, какая погода

Какая сегодня погода?
Зачеркни неправильное.

Сегодня хорошая, плохая погода. Ясно. Пасмурно. Холодно, тепло, прохладно. Небо серое, голубое. Солнце светит, не светит. Идёт дождь. Дождя нет.

Нарисуй, какая сейчас берёза (ёлка).



Берёза.

Ёлка.

Октябрь

Число	Нарисуй, какая погода

Напиши, какая сегодня погода.

Сегодня _____ . Небо _____ .

Солнце _____ . Дождь _____ .

Нарисуй, какая сейчас берёза (ёлка).

Каких животных ты видел осенью?

Подчеркни их названия.

Бабочка, жук, муха, воробей, ворона, ёж, голубь, снегирь, синица, лягушка, собака, заяц, кошка.

Ноябрь

Число	Нарисуй, какая погода

Нарисуй, какие стали деревья.



Берёза.

Ёлка.

Напиши ответы.

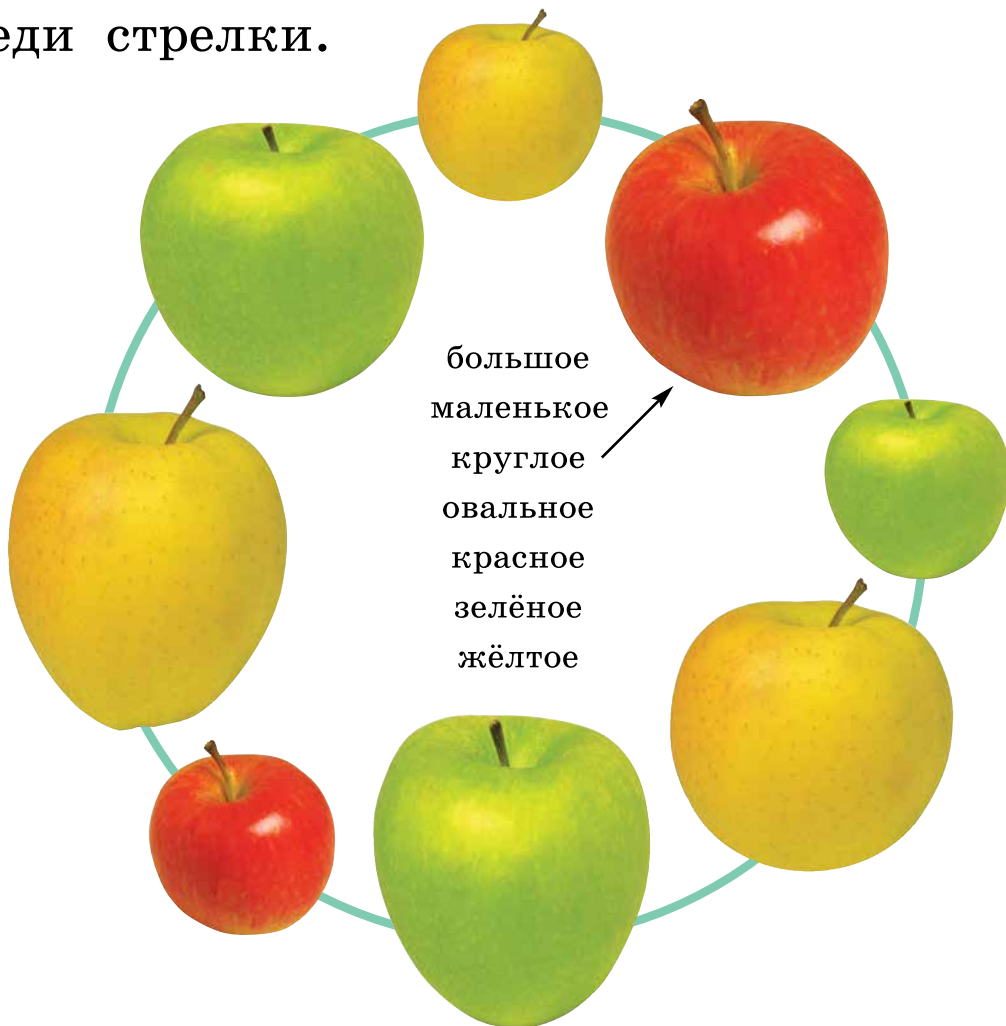
Есть ли листья на берёзе?

Есть иголки на ёлке?

Напиши названия осенних месяцев.

Месяцы осени:

Проведи стрелки.



Нарисуй сам.

Яблоко красное, круглое, большое.
Яблоко зелёное, круглое, маленькое.



Карточка 14

Прочитай, допиши.

Заяц любит морковку. Он будет рисовать морковку.

Белка любит _____. Она будет рисовать _____.


Ёж любит _____. Он нарисует _____.

А медведь любит _____. Он нарисует _____.

Помоги зверям нарисовать.

Что ты нарисовал?

Я нарисовал(а) ..., ..., ...,



Посмотри картинки о мальчике. Найди и раскрась сначала первую картинку, потом вторую, затем третью.



Я не умел плавать.



Папа учил меня плавать.



Я научился плавать.

Карточка 16

Рассмотри картинку с ребятами. Покажи и скажи, что можно делать летом. Найди ошибки. Кто из ребят рассказал больше?

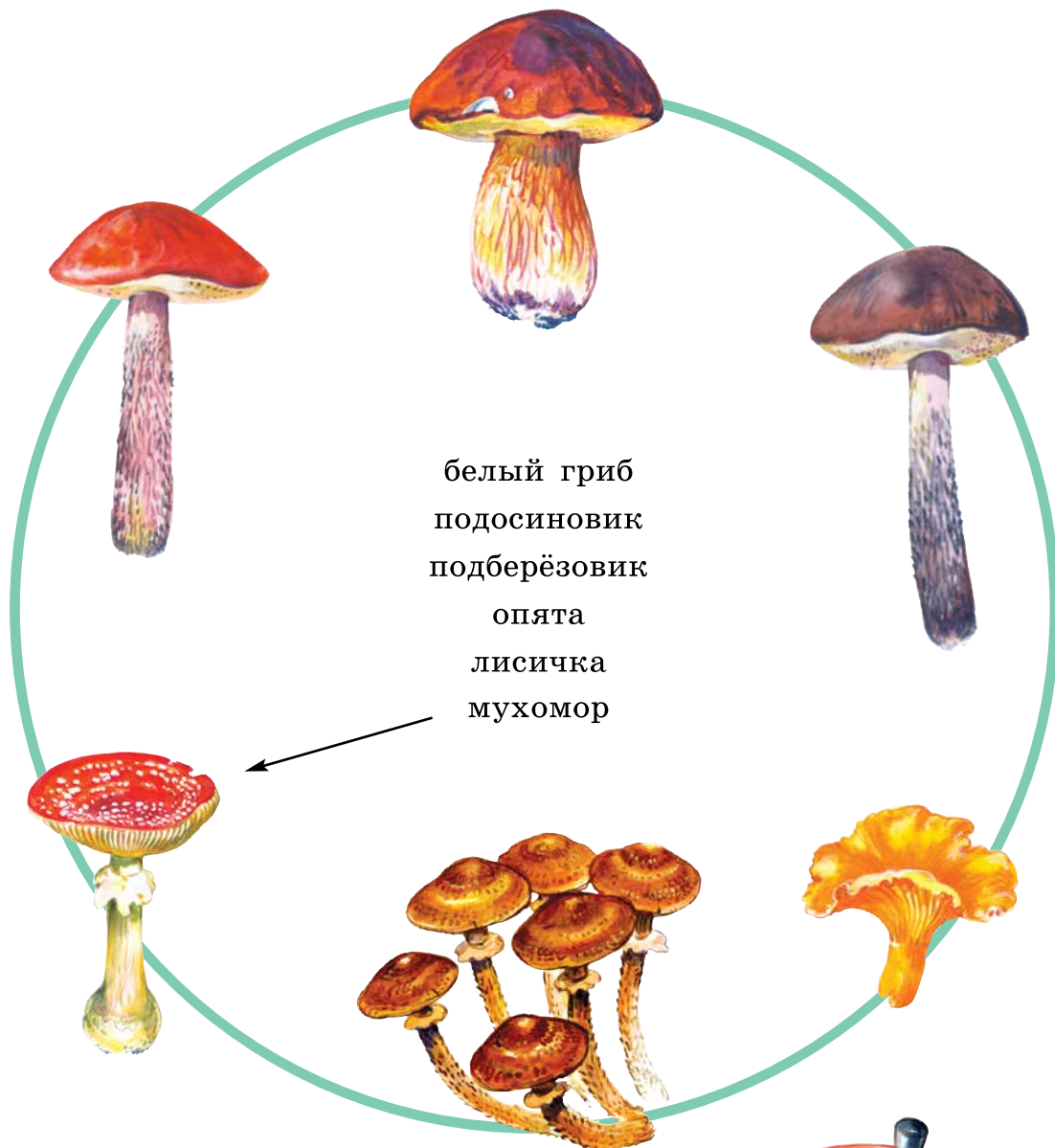


**Поиграем?
Поиграем!**



Летом можно ..., ..., ...,

Нарисуй стрелки так.



Зачеркни мухоморы.
Они лишние. Почему?
Напиши.

Мухоморы — ... грибы.



Карточка 18

Найди различия.
Сколько различий ты нашёл?
Сколько различий нашли ребята?



Поиграем?
Поиграем!



Это деревья осенью.



Берёза.



Клён.



Ёлка.





Осина.

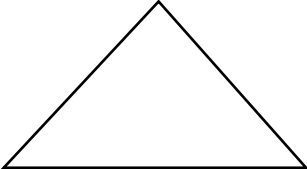

Раскрась картинку.

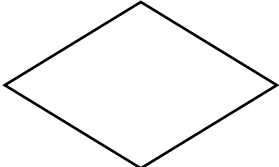
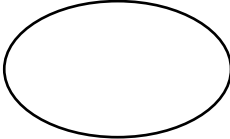
Осень. В лесу красиво. Берёзы жёлтые, а дубы коричневые. Ёлка зелёная, и сосна тоже зелёная. На клёне листья красные и жёлтые. Осина красная. Ребята собрали разные листья.



Прочитай, добавь слова.
 Проверь себя. Вырежи фигурки, вставь в предложения.

Это  . Звери  .

Лисёнок  . Волчонок  .


Белочка  . Зайчонок  .

Медвежонок  .






Подбери таблички к рисункам.




Идёт дождь.
Светит солнце.
Дует сильный ветер.
Листья облетают.
Деревья голые.




Посмотри в окно. Нарисуй, что ты увидел.
Посмотри, что нарисовали ребята.




Подбери таблички к рисункам.



Идёт дождь.
Светит солнце.
Дует сильный ветер.
Листья облетают.
Деревья голые.



Посмотри в окно. Нарисуй, что ты увидел.
Посмотри, что нарисовали ребята.



Поиграй с ребятами.
Кто первый соединит картинки?



Поиграем?
Поиграем!



Карточка 3

Обведи знаки, которые ты видел.



Переход.



Остановка автобуса.



Остановка троллейбуса.



Нельзя ездить на велосипеде.




Проезд закрыт.



Осторожно, дети!

Посмотри, какие знаки есть на улице около школы. Нарисуй.



Запомни правила.



Обходи автобус сзади.






Обходи трамвай спереди.



Обходи троллейбус сзади.




Помоги маме. Накрой стол для завтрака.
Собери картинку.





Карточка 5

Расположи картинки по порядку. Напиши цифры.



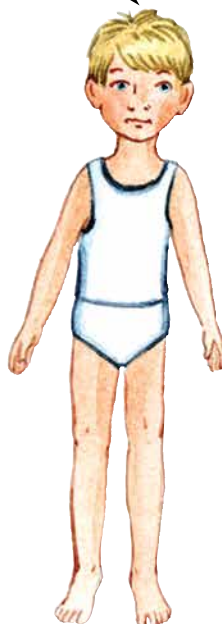
Дорисуй картинку «Поздняя осень».




Помоги мальчику одеться. Нарисуй стрелки.



Поиграем?
Поиграем!





Вырежи картинки.
Расположи мебель в комнате.
Спроси у ребят: «Где у тебя стол?»
Скажи: «У тебя стол ..., у меня ...».






Разрежь картинки на части.
Собери картинки. Каких зверей ты собрал?





Посмотри внимательно карточку.




Какое туловище?
Какая голова?
Какой хвост?
Какие лапы?

Собери собаку.




Карточка 9


Нарисуй куклу по линиям. Подпиши части тела.




Вырежи. Собери одну картинку по образцу.



Посмотри в зеркало на себя.
Нарисуй!
Спроси у ребят:
«Я похож (похожа)?»





Мальчик чистит зубы.



Вырежи картинки.
Положи их по порядку.





Сделай тесто так.

Попроси у воспитательницы немного муки.
Добавь соли. Влей в муку немного воды.
Замеси тесто.



Сделай фигурку так.



Или так.



Раскрась фигурку.



Игрушку можно подарить родителям,
учительнице, товарищу.

Карточка 13

Не забудь покормить птиц зимой!



Задания.

- 1.** Сделай кормушку.
 - 2.** Повесь кормушку на дерево.
 - 3.** Положи в кормушку крошки хлеба. Понаблюдай, какие птицы клюют хлеб. Напиши названия птиц.
-
-

- 4.** Не забывай кормить птиц зимой. Синицы любят сало. Снегири любят рябину и семена. Голуби, вороны, воробьи любят крошки белого хлеба, семена, крупу.

Декабрь

Число	Погода	Небо	Солнце	Ветер	Снег

1. Заполняй дневник наблюдений.
2. Посмотри на деревья во дворе. Нарисуй.

3. Напиши, как одеты люди в декабре.

4. Каких животных ты видел в декабре? Подчеркни.

Бабочка, жук, муха, ворона, воробей, ёж, голубь, синица, лягушка, заяц.

5. Напиши ответы.

Какой сегодня день? _____

Какой месяц? _____

Какое время года? _____

Карточка 15

Нарисуй, что нужно для зимы.



ЛЫЖИ



снежокат



прыгалки




КОНЬКИ



санки



велосипед



Нарисуй, что ты любишь делать. Напиши.




Мальчик катается на
Мальчик катается на
Мальчик катается на



Вырежи ёлочные игрушки.
Укрась ёлку игрушками.
Напиши, что ты сделал.
Я ... игрушки.
Я украсил(а) На ёлке ..., ..., ...,







Покажи новогоднюю открытку. Напиши.
На открытке нарисованы ..., ...,
Это ... открытка.



Нарисуй другую новогоднюю открытку.
Используй шаблоны.
Подари открытку.




ёлка

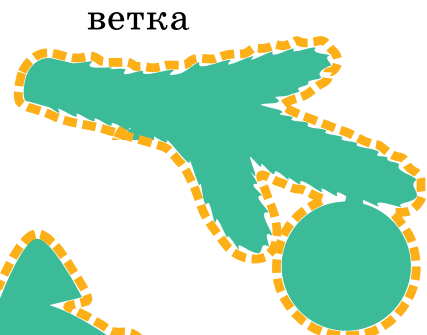


ветка

ШИШКИ



КОЛОКОЛЬЧИКИ



ветка

шар



Разрежь картинку.
Собери 2 картинки.
Кто первый?



Поиграем?
Поиграем!



Назови первый месяц года. Трудно?
Собери пазлы. Прочитай, что получилось.

Январь

Март

Май

Сентябрь

Февраль

Апрель

Июнь


Декабрь

Июль

Октябрь

Август

Ноябрь



Карточка 2

Наблюдай за погодой и природой в январе, феврале. Сделай таблицу.


Число	Погода	Небо	Ветер	Солнце	Снег

Небо голубое. Светит солнце.
Ветра нет. Очень холодно.



Пасмурно. Идёт снег.
Холодно.

Пасмурно. Небо серое.
Снег падает хлопьями.



На небе серые и чёрные
тучи. Дует сильный ветер.

Посмотри в окно. Нарисуй, какая погода.

Карточка 3

Напиши, какая погода на картинке.



Запиши названия зимних месяцев.


Не забывай кормить птиц зимой.

Ты повесил кормушку. Расчищай кормушку от снега. Клади в кормушку корм.

Напиши, каких животных ты видел в январе (феврале, марте).

Бабочка, жук, муха, ворона, воробей, ёж, голубь, снегирь, синица, лягушка, заяц.

Подбери предложения к картинкам.
Нарисуй, что не сделала девочка.

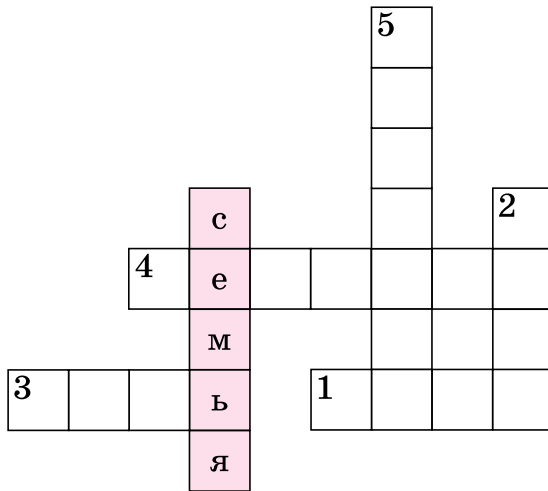


Девочка проснулась.
Девочка убрала кровать.
Девочка умылась.
Девочка оделась.
Девочка причесалась.
Девочка



Карточка 5

Разгадай кроссворд.



Поиграем?
Поиграем!



Вырежи. Собери картинку.
Тут в классе 2 мальчика, 4 девочки.



Посмотри на ребят. Скажи, что они делают.

Игра «Кто угадал?»

Поиграй с ребятами.
Выполни одно задание.
Спроси у ребят: «Что я сделал?»



**Поиграем?
Поиграем!**

Задания.

1. Положи книгу на стол.
2. Нарисуй на доске гриб.
3. Полей цветок.
4. Подмети пол.
5. Вытри доску.
6. Убери тетрадь в ранец (портфель).



Посмотри картинки. Прочитай предложения.
Дорисуй картинки.

Девочка дежурная.

Девочка взяла Она ... доску.

Девочка ... лейку. Она ... цветы.

Девочка взяла Она подметает



Карточка 8

Подбери предложения к картинкам.

Девочка катается на лыжах, и мальчик катается на лыжах.

Девочки катаются, и мальчики катаются


Девочка катается на санках, а мальчик — на снегокате.

Мальчики катаются на коньках. Ребята лепят крепость.











Сделай аппликацию. Не ошибись!

Скажи учительнице: «Я сделал(а) аппликацию. Проверьте, пожалуйста, мою работу».









Карточка 11

Поиграй с ребятами в домино.
Сначала сделайте карточки.



Поиграем?
Поиграем!





Вырежи таблички. Вырежи картинки.
Положи картинки и таблички по порядку.



У Толи день рождения.
Толе исполнилось 9 лет.

К Толе пришли гости.
Это ребята.

Ребята подарили Толе подарки.

Потом все пили чай, ели торт.

После чая все играли.

Вечером гости ушли.



Научись рисовать рыбку.


Туловище

Голова

Хвост

Плавники

Каких рыб ты видел?
Где ты видел рыб?



акула



сельдь



килька



карась



кап

Карточка 14

Наблюдай за погодой и природой весной.

Март

Число	Какая погода

Задания.

1. Отрежь ветку тополя и поставь в воду. Нарисуй ветку. Наблюдай за веткой.

... марта почки стали большими.

... марта почки лопнули.

... марта появились маленькие листочки.

2. Нарисуй, где есть проталины.

3. Напиши, где ещё лежит снег.

(У домов, у деревьев, на крышах, в лесу, в поле, на дорогах.)

4. Каких животных ты видел в марте? Напиши так.

Я видел(а) ... (бабочку, жука, муху, ежа, ворону, воробья, снегиря, синицу, грача, зайца, лягушку).

Как найти дорогу домой?

Запомни!



Сказать адрес милиционеру.



Показать листок с адресом милиционеру.



Послать сообщение маме.



Попросить помочь женщину.

Позвонить по телефону.

Возьми ручку. Запиши свой адрес.
Попроси учительницу проверить.
Вырежи листок с адресом. Положи листок
в карман. Не потеряй!

Фамилия _____

Дом _____

Имя _____

Квартира _____

Город _____

Телефон _____

Улица _____

Наблюдай за погодой и природой весной.

Апрель

Число	Какая погода

Задания.

- 1.** Посмотри, есть ли на улице снег. Нарисуй и напиши.
- 2.** Нарисуй, что вчера делали ребята на улице.
- 3.** Напиши названия весенних месяцев.

Месяцы весны:



Май

1. Напиши, какая погода была 10 мая, 20 мая.
2. Нарисуй, какие появились цветы.



Одуванчик. Мать-и-мачеха. Нарцисс. Тюльпан.

3. Напиши, каких животных ты видел в мае.

4. Нарисуй, какие деревья.



... мая

Берёза.

Ёлка.

Тополь.



... мая

Берёза.

Ёлка.

Тополь.

Карточка 3

Поиграй с ребятами.
Игра называется «Магазин».

Скажи:

«Сколько стоит ...?»

«Я хочу купить ...».

«Дайте мне, пожалуйста, ...».




**Поиграем?
Поиграем!**



Карточка 4

Сделайте для игры деньги.




Продавец


Фамилия _____

Кассир

Фамилия _____



Раскрась картинки. Сделай аппликации.



Тут гнездо вороны.
Это гнёзда грачей.
Ласточка вьёт гнездо под крышей.
В траве живёт жаворонок.



Карточка 6



Подбери картинки. Нарисуй стрелки.




Зима
Весна
Лето
Осень



Сделай аппликацию.
Скажи ребятам, что ты сделал. Покажи свою работу.







Поиграй с ребятами.
Приготовь обед. Кто первый при-
готовит обед?
Вырежи нужные картинки.



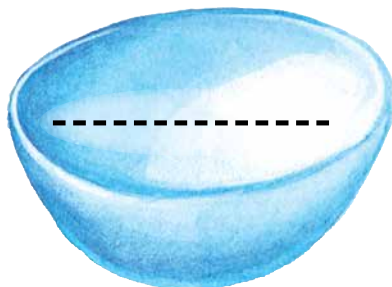
Поиграем?
Поиграем!



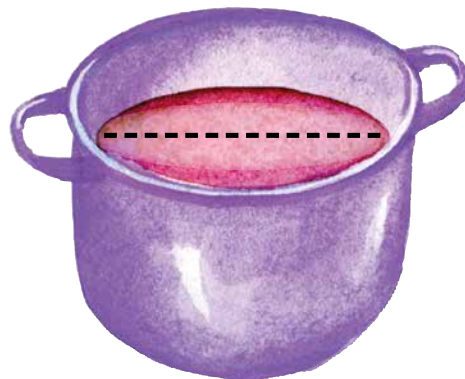
Суп из курицы с макаронами.




Котлеты.



Салат из овощей.



Компот из фруктов.





Рассмотри картинку.
Найди 5 ошибок.

Скажи так:
«Вот ошибка. Нельзя ...».

ставить локти на стол
есть сосиску ложкой
болтать ногами
надевать сосиску на вилку
вытирать губы рукавом



Поиграем?
Поиграем!



Карточка 10

Что нужно тебе, чтобы вымыть руки, почистить зубы, вымыть голову?
Нарисуй стрелки.



Посмотри, как моются животные.



Карточка 12


Допиши.

Насекомые: муха, бабочка, комар, божья коровка, _____, _____.

Птицы: ворона, воробей, _____, _____.

Звери: заяц, медведь, _____, _____.

Раскрась бабочку.



Раскрась жука.

Нарисуй, каких насекомых ты видел.

Посмотри внимательно на картинку.

Сколько грибов ты нашёл? Сколько грибов нашли ребята?

Какие ягоды ты нашёл?

Раскрась картинку. Раскрась грибы, которые можно собирать.

