

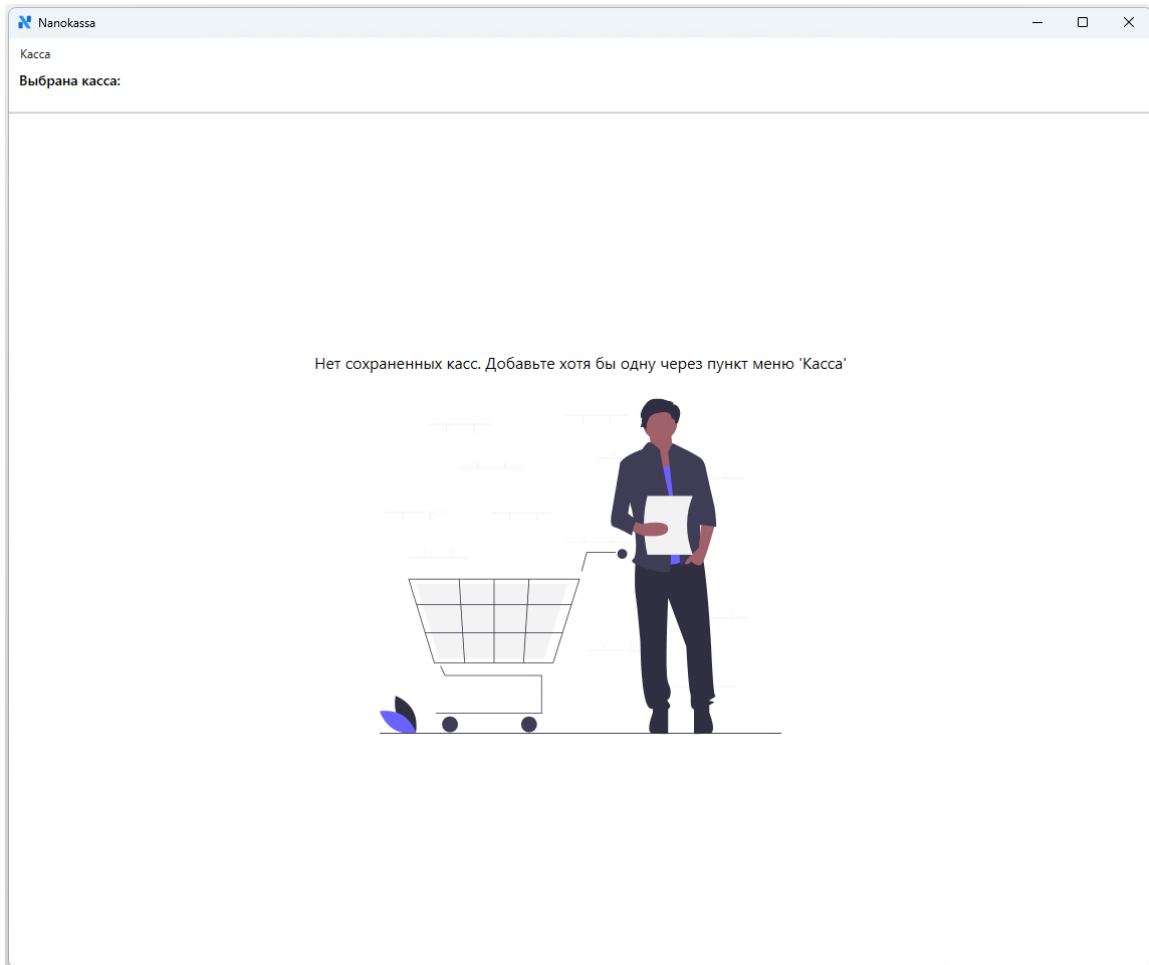
Руководство пользователя ПО «Nanokassa»

Введение

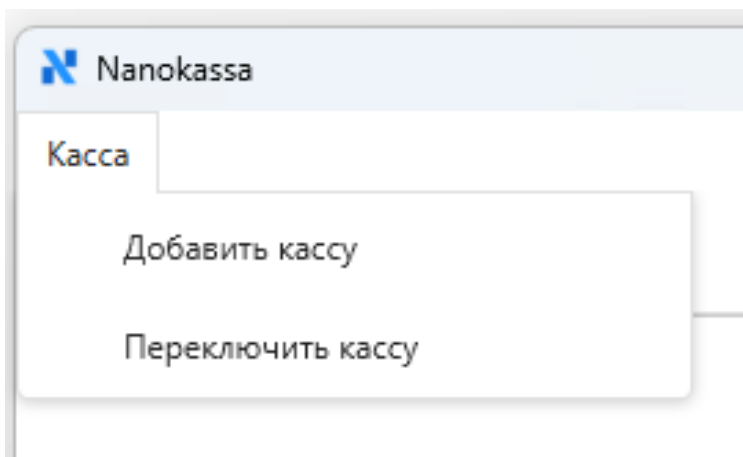
Документ разработан для пользователей, использующих приложение «Nanokassa». Документ в том числе содержит описание процедуры настройки программного обеспечения для лучшего понимания описываемых действий пользователя

Первоначальная настройка программного обеспечения

При первоначальном запуске вы увидите, что у вас пока нет настроек



Для настройки, вам необходимо нажать «Касса» -> «Добавить кассу»



Затем необходимо ввести номер kassaid и token, и выбрать тип кассы (ИМ, ИМ + В, В) и нажать «Создать». Эти данные будут использованы вашим или сторонним программным обеспечением для вашей авторизации.

Kassaid и token это названия переменных, которые идентичны в общем случае для логина и пароля.

(ИМ = интернет-магазин, В = вендинг, ИМ + В = интернет+магазин +вендинг)

Новая касса ✕

Заполните поля id кассы и token

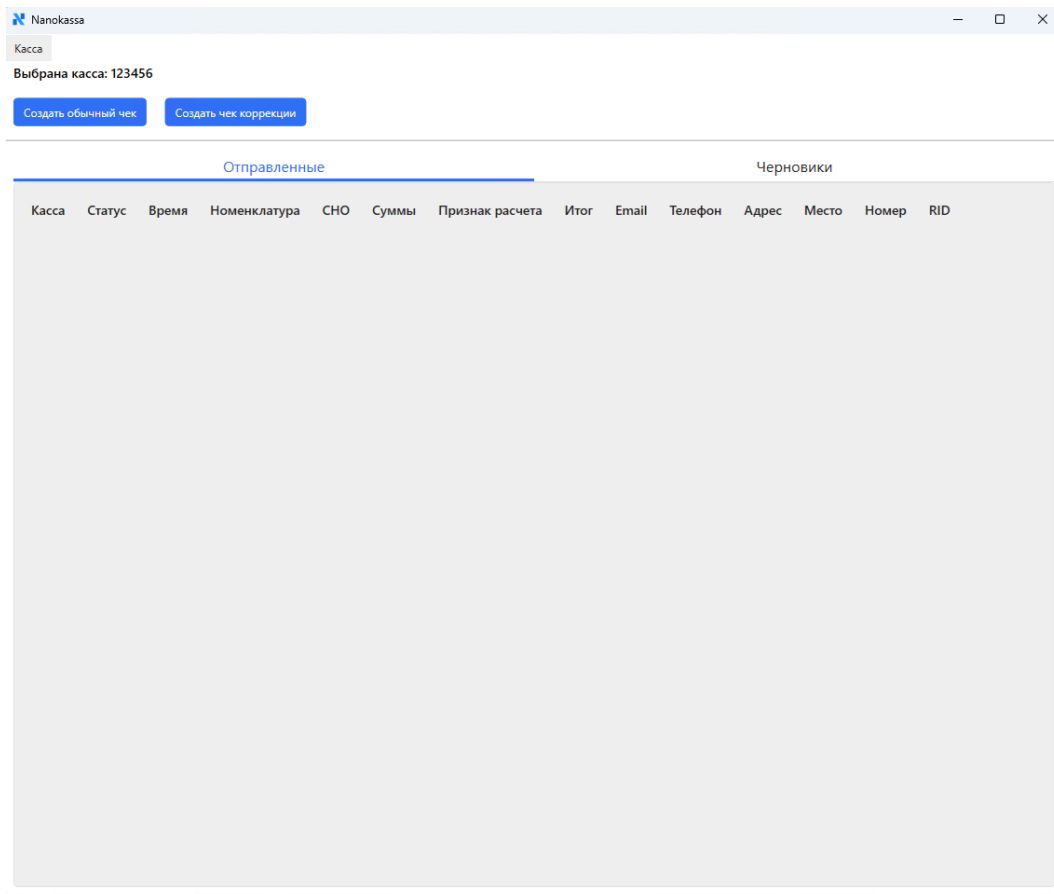
ID кассы:

Token кассы:

Тип кассы:

Адрес:

Создав, ваше окно программного обеспечения изменится, и вам появится возможность сформировать обычный чек и чек коррекции.



Если вы хотите создать обычный чек - вам необходимо нажать на кнопку «Создать обычный чек», и заполнить все необходимые данные и нажать кнопку «Отправить»

Nanokassa
— □ ×

Отменить
Сохранить черновик
Отправить

Основные данные

Kassaid (на какую кассу отправляются чеки)

Налогообложение (СНО)

Укажите email клиента (если есть)

Тип чека

Тип чека (признак расчета)

Укажите телефон клиента (если есть)

Номенклатура:

Название номенклатуры	Кол-во	Шт.	Цена за шт.
Ручка	1	Шт.	120,00

Ставка НДС Сумма

🗑

Признак способа расчета

Признак предмета расчета (предмет расчета содержит сведения ...)

Признак агента

Добавить еще позицию

Данные по оплате:
(сумма принятых денег)

Наличными:	Безналичными:	Предоплатой:	Постоплатой:
0,00	120,00	0,00	0,00

Встречным:

Сумма оплат: **Сумма товаров:**

Программное обеспечение обработает введенные вами данные и отправит ваш индивидуальный и грамотно сформированный запрос на фискализацию по адресу указанному вами при добавлении кассы.