

## **Описание функционала портала управления знаниями InKnowledge**



## Оглавление

<b>1. Общая информация</b> .....	2
<b>2. Виджеты главной страницы</b> .....	2
2.1. Фильтр по категориям .....	2
2.2. Фильтр по тегам.....	3
2.3. Виджет поиска .....	3
2.4. Список контента.....	4
2.5. Список новостей .....	5
2.6. Избранное .....	6
2.7. Бегущая строка.....	6
2.8. Глоссарий.....	6
2.9. Управление категориями .....	7
2.10. Отчеты.....	7

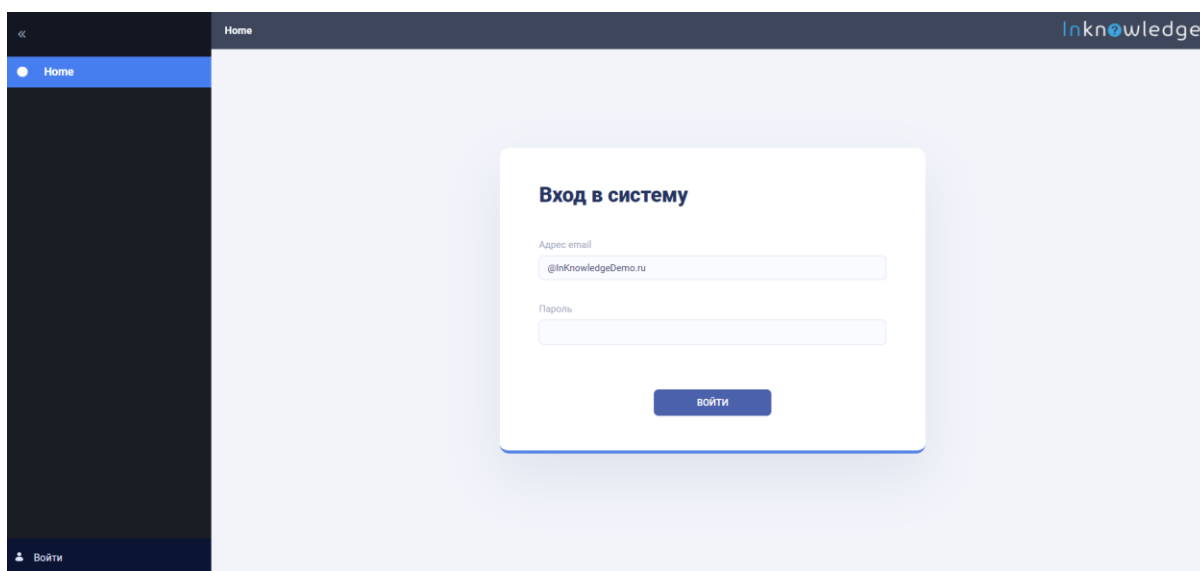
# 1. Общая информация

Программа ЭВМ для управления корпоративными знаниями «InKnowledge» предназначена для быстрого поиска различных информационных материалов (статей, документов) по различным критериям, таким как категории материалов и теги, либо используя полнотекстовый поиск.

Программа предоставляет различный доступ к материалам в зависимости от ролей пользователя: редакторы контента, которые имеют право создавать новые информационные материалы, обычные пользователи, которые имеют право только читать и искать предоставленные материалы.

Администратор может создавать новые сайты, а также управлять их содержимым. Ниже приведено описание виджетов, которые используются для отображения различных информационных материалов.

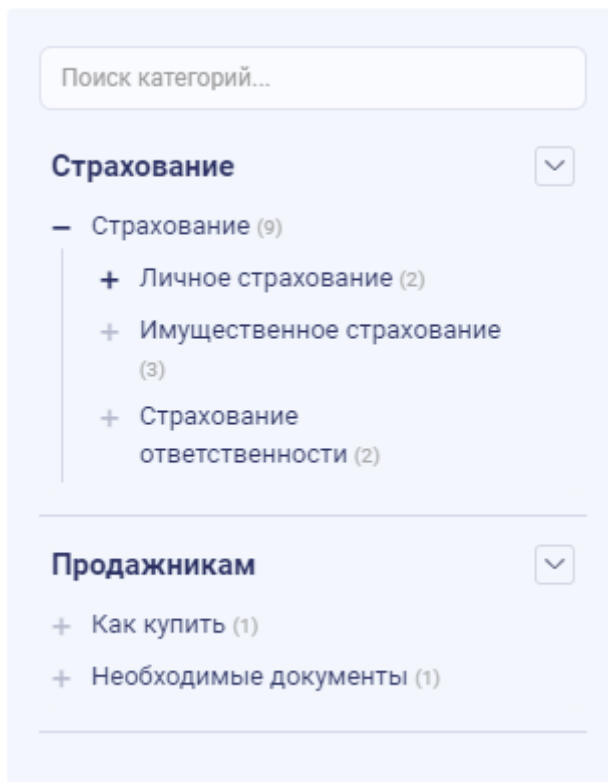
Страница входа в систему выглядит следующим образом:



## 2. Виджеты главной страницы

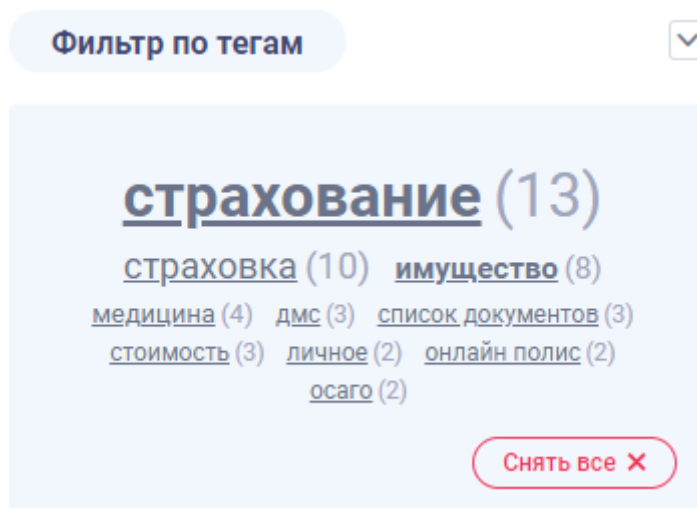
### 2.1. Фильтр по категориям

Фильтр по категориям содержит список категорий, к которым привязаны информационные материалы, расположенные на данной странице. При клике на категорию происходит фильтрация информационных материалов в виджете «Список контента». При вводе первых букв названия категории система подскажет имеющиеся варианты.



## 2.2. Фильтр по тегам

Фильтр по тегам содержит список тегов, к которым привязаны информационные материалы, расположенные на данной странице. При клике на тег происходит фильтрация информационных материалов в виджете «Список контента».



## 2.3. Виджет поиска

Виджет используется для поиска информационных материалов в системе. Строка поиска содержит возможность посимвольного ввода информации с учетом

использования спец. символов, которые называются «Математика поиска». Виджет также содержит расширенные параметры для уточнения поискового запроса такие как:

- Поиск по названию
- Поиск по автору
- Поиск по типу
- Поиск по периоду создания, изменению, архивации и публикации.

Список фильтров расширенного поиска можно изменить в настройках виджета.

Поиск... ✕ ? ≡ **НАЙТИ**

**Параметры расширенного поиска**

Искать только в названии

Создатель

Автор текущей версии

Тип содержимого

Период создания  -

Период публикации  -

Период изменения  -

Период архивации  -

**НАЙТИ**

## 2.4. Список контента


Виджет предназначен для отображения контента и может быть размещен на любой странице сайта. Для просмотра контента необходимо нажать на заголовок информационного материала.

Список контента		
ЗАГОЛОВОК	ИЗМЕНЕНО	ОПУБЛИКОВАНО
<a href="#">Что такое страхование</a>	11.02.2021 10:28	26.05.2020 12:33
<a href="#">Как работает страхование ответственности</a>	03.02.2021 11:54	28.05.2020 11:26
<a href="#">Права застрахованных лиц в сфере ОМС</a>	03.02.2021 11:01	07.05.2020 17:27
<a href="#">Пенсионное страхование</a>	03.02.2021 10:36	28.05.2020 18:02
<a href="#">Зачем страховать гражданскую ответственность</a>	01.02.2021 14:15	28.05.2020 18:18
<a href="#">Страхование гражданской ответственности</a>	01.02.2021 14:11	28.05.2020 18:13
<a href="#">Как долго ожидать оказания плановой медицинской помощи?</a>	01.02.2021 14:05	07.05.2020 17:19

## 2.5. Список новостей

Виджет предназначен для отображения контента с типом «Новость» и может быть размещен на любой странице сайта. Для просмотра контента необходимо нажать на заголовок информационного материала.

☰ **Новости**
⌵ ⋮



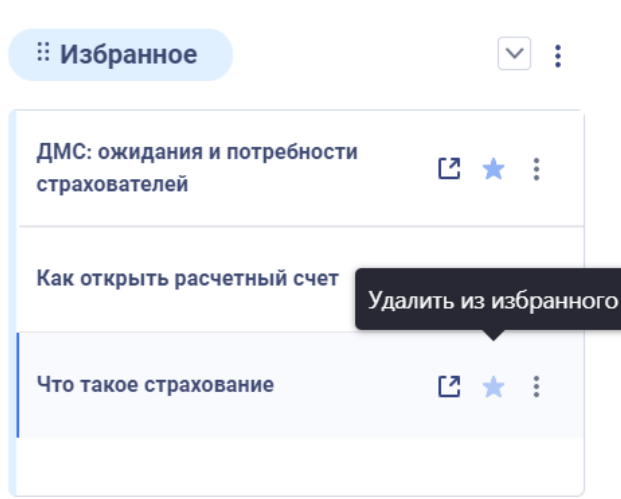
**Новые скидки и льготы на программы ДМС страхования**

01.02.2021

Новый скидки и льготы на программы страхования вступают в силу с 01.01.2025: Предоставление услуг по дисконтной карте «Службы доставки медикаментов» — заказ лекарств со скидкой 95% ;...

## 2.6. Избранное

Для удобства поиска контента у пользователя есть возможность добавлять нужный ему контент в Избранное. Этот виджет можно разместить на любой странице. При желании, в нем можно настроить фильтр, чтобы он показывал только те Избранные контенты пользователя, которые относятся к текущей витрине данных. Чтобы добавить или убрать контент из Избранного, кликайте по иконкам-звездочкам.



## 2.7. Бегущая строка

Для оперативного информирования пользователей о срочных новостях есть Бегущая строка, в которой отображаются новости, у которых при публикации был указан параметр «Срочная новость». Кликните на название новости в бегущей строке, чтобы открыть ее.

Страховщики теперь могут выдавать полиса ОСАГО без диагностических карт

## 2.8. Глоссарий

Глоссарий предназначен для ведения базы терминов и их определений. Фильтрация терминов по первой букве осуществляются с помощью выбора буквы на представленной панели. Также пользователи могут использовать поисковую строку.

**+ ДОБАВИТЬ ТЕРМИН**

А Б В Г Д Е Е Ж З И К Л М Н О П Р С  
Т У Ф Х Ц Ч Ш Щ Э Ю Я

Поиск...

Страница 1 из 2 - 20 объекта(ов) на странице - Показывается результатов: 1 - 20 из 21.

НАИМЕНОВАНИЕ	ОПИСАНИЕ	КОЛИЧЕСТВО УПОМИНАНИЙ <sup>BETA</sup>	
Страховой риск	предполагаемое событие, при наступлении которого возникает необходимость осуществления расходов на оплату оказываемой застрахованному лицу медицинской помощи.		Изменить Удалить
Пациент	человек, получающий медицинскую помощь.		
ОМС	Обязательное медицинское страхование – вид обязательного социального страхования, представляющий собой систему создаваемых государством правовых, экономических и организационных мер, направленных на обеспечение при наступлении страхового случая гарантий.	7	
Страховые взносы на ОМС	обязательные платежи, которые уплачиваются страхователями, обладают обезличенным характером и целевым назначением которых является обеспечение прав застрахованного лица на получение страхового обеспечения.	0	
Медицинская помощь на дому	медицинская помощь, оказываемая больному на дому. Организуется по участково-территориальному принципу.	2	

## 2.9. Управление категориями

Раздел Управление категориями предназначен для создания, редактирования и удаления словарей, в которые объединяются категории, а также управления категориями внутри каждого словаря отдельно.

**Управление категориями**

**+ ДОБАВИТЬ СЛОВАРЬ**

- Продажникам
  - + Как купить
  - + Кредит/Рассрочка
  - + Необходимые документы
- + Страхование

## 2.10. Отчеты

Раздел Отчеты предназначен для просмотра данных:

- о просмотре и прочтении статей пользователями системы,
- простановке отметки о прочтении в обязательных к ознакомлению контентом.

Когда пользователь открывает статью в первый раз, в системе фиксируется факт просмотра статьи. Если статья требует отметки об обязательном прочтении, то при нажатии пользователем на кнопку «Отметить, как прочитанное» система фиксирует дату и время данного действия.



**Отчеты** ▼

Отчёт\*  
Просмотры и подтверждения прочтения обязательного к ознакомлению контента

Выберите срез\*  
По контенту

Контент\*  
Название или ID

Период формирования отчета  
--:-- X [calendar icon] - --:-- X [calendar icon]

**СФОРМИРОВАТЬ** **СФОРМИРОВАТЬ И ОТПРАВИТЬ** **ОЧИСТИТЬ**