

7. Не оставляйте работающую гирлянду без присмотра на длительное время.
8. Избегайте механических повреждений, которые могут появиться вследствие ударов, сильного натяжения провода и др. Не используйте поврежденную гирлянду.
9. Гирлянды с со степенью защиты IP20 следует использовать только внутри помещений, не допуская попадания влаги.
10. Не соединяйте гирлянды между собой.
11. Не давайте гирлянду детям.

ГАРАНТИЙНЫЕ ОБЯЗАТЕЛЬСТВА. ГАРАНТИЙНЫЙ СРОК

На светодиодные гирлянды торговой марки Uniel предоставляется гарантия 1 год при условии соблюдения правил установки и эксплуатации, а также при предъявлении документов, подтверждающих покупку изделия.

СРОК СЛУЖБЫ. Не менее 50 000 часов.

ПРАВИЛА И УСЛОВИЯ ХРАНЕНИЯ, ТРАНСПОРТИРОВАНИЯ, РЕАЛИЗАЦИИ И УТИЛИЗАЦИИ

- Храните в сухом, закрытом и недоступном для детей месте, в упаковке производителя.
- Не допускать попадания влаги.
- Транспортировка в упаковке производителя осуществляется любым видом транспорта при условии защиты от механических повреждений, от попадания или воздействия влаги.
- Согласно ФККО 2019 года данное изделие относится к 4 классу опасности и не содержит ртути, вредных газов и тяжелых металлов. Порядок утилизации изделий 4 класса опасности определяется на основании законодательных актов местных органов государственной власти. Не утилизировать с пищевыми отходами.


МЕРЫ ПРИ ОБНАРУЖЕНИИ НЕИСПРАВНОСТЕЙ

В случае обнаружения неисправности не пытайтесь исправить самостоятельно, следует позвонить по телефону +7 (499) 1825105 или обратиться на сайт www.uniel.ru
 Изготовитель: UNIEL LIGHTING CO., LTD. ЮНИЭЛ ЛАЙТИНГ КО. ЛТД. СИНЦЯО НОРС РОАД 161, СИНЦЯО ДЕВЕЛОПМЕНТ ЗОН, ЛИНЬПИН, Г. ХАНЧЖОУ, ЧЖЭЦЗЯН ПРОВИНС, 311100, КНР.
www.uniel.ru, www.uniel.shop, www.uniel.com. Сделано в Китае.
 Импортер: ООО «Юниэл-Восток», 690013, г. Владивосток, ул. Адмирала Кузнецова, д. 86.
 Тел.: +7 (423) 2732718.

Лицо, уполномоченное принимать претензии по качеству товара:
 ООО «ТК Юнимаркет», 129337, Москва, Хибинский пр., д. 20, тел. +7 (499) 1825105.
 Товар изготавливается в соответствии с ТР ТС 004/2011, ТР ТС 020/2011

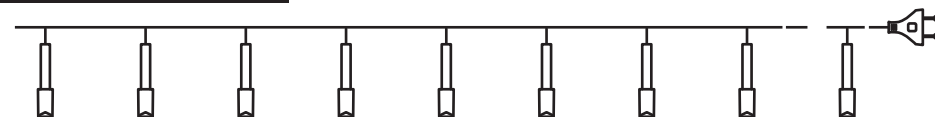


Изделие		Номер серии Дата изготовления
Место продажи		Дата продажи
Подпись продавца	Подпись покупателя	Дата обмена

 По любым вопросам обращаться по адресу: ООО «ТК Юнимаркет», 129337, Россия, Москва, Хибинский пр., д. 20, тел. +7 (499) 1825105 или на сайт www.uniel.ru

Uniel® ИНСТРУКЦИЯ ПО ЭКСПЛУАТАЦИИ СВЕТОДИОДНЫХ ГИРЛЯНД

WWW.UNIEL.RU



Серия ULD

ULD-S0500-050/DGA MULTI IP20

ULD-S0500-050/DGA PINK IP20

ULD-S0500-050/DGA WARM WHITE IP20

ULD-S0500-050/DGA WHITE IP20

ULD-S0500-050/DTA MULTI IP20

ULD-S0500-050/DTA WARM WHITE IP20

ULD-S2000-200/DGA MULTI IP20

ULD-S2000-200/DGA PINK IP20

ULD-S2000-200/DGA WARM WHITE IP20

ULD-S2000-200/DGA WHITE IP20

ULD-S3000-300/DGA MULTI IP20

ULD-S3000-300/DGA WARM WHITE IP20

ULD-S3000-300/DGA WHITE IP20

НАЗНАЧЕНИЕ

Декоративное светодиодное освещение торговой марки Uniel предназначено для оформления помещений и наружного дизайна. Это простой и оригинальный способ создать праздничную атмосферу не только дома и на даче, но и в торговом центре или кафе.

Уважаемый покупатель!

Внимательно ознакомьтесь с прилагаемой инструкцией перед использованием светодиодной гирлянды. Сохраняйте инструкцию до конца срока её эксплуатации. Обращаем Ваше внимание, что компания Uniel постоянно модернизирует изделия и оставляет за собой право вносить изменения, улучшающие их технические характеристики и внешний вид.

ОСНОВНЫЕ ПАРАМЕТРЫ И ХАРАКТЕРИСТИКИ

Краткое наименование	Длина гирлянды	Длина провода	Количество светодиодов	Цвет свечения	Тип свечения	Рекомендации по использованию	Класс защиты (IP)	Мощность	Напряжение сети	Температура среды	Цвет провода
	м	м									
ULD-S0500-050/DTA MULTI IP20	5	1,5	50	разно-цветный*	динамический (8 режимов)	для ёлки 150 см	20	3	180–220	-20~ +35	зеленый
ULD-S0500-050/DTA WARM WHITE IP20	5	1,5	50	теплый белый	динамический (8 режимов)	для ёлки 150 см	20	3	180–220	-20~ +35	зеленый
ULD-S0500-050/DGA MULTI IP20	5	1,5	50	разно-цветный*	динамический (8 режимов)	для ёлки 150 см	20	3	180–220	-20~ +35	зеленый
ULD-S0500-050/DGA PINK IP20	5	1,5	50	розовый	динамический (8 режимов)	для ёлки 150 см	20	3	180–220	-20~ +35	зеленый
ULD-S0500-050/DGA WARM WHITE IP20	5	1,5	50	теплый белый	динамический (8 режимов)	для ёлки 150 см	20	3	180–220	-20~ +35	зеленый
ULD-S0500-050/DGA WHITE IP20	5	1,5	50	белый	динамический (8 режимов)	для ёлки 150 см	20	3	180–220	-20~ +35	зеленый
ULD-S2000-200/DGA MULTI IP20	20	1,5	200	разно-цветный*	динамический (8 режимов)	для ёлки 220 см	20	12	180–220	-20~ +35	зеленый
ULD-S2000-200/DGA PINK IP20	20	1,5	200	розовый	динамический (8 режимов)	для ёлки 220 см	20	12	180–220	-20~ +35	зеленый
ULD-S2000-200/DGA WARM WHITE IP20	20	1,5	200	теплый белый	динамический (8 режимов)	для ёлки 220 см	20	12	180–220	-20~ +35	зеленый
ULD-S2000-200/DGA WHITE IP20	20	1,5	200	белый	динамический (8 режимов)	для ёлки 220 см	20	12	180–220	-20~ +35	зеленый
ULD-S3000-300/DGA MULTI IP20	30	1,5	300	разно-цветный*	динамический (8 режимов)	для ёлки 240 см	20	12	180–220	-20~ +35	зеленый
ULD-S3000-300/DGA WARM WHITE IP20	30	1,5	300	теплый белый	динамический (8 режимов)	для ёлки 240 см	20	12	180–220	-20~ +35	зеленый
ULD-S3000-300/DGA WHITE IP20	30	1,5	300	белый	динамический (8 режимов)	для ёлки 240 см	20	12	180–220	-20~ +35	зеленый

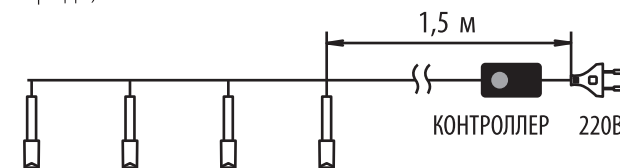
*красный, желтый, синий, зеленый

ПРАВИЛА И УСЛОВИЯ МОНТАЖА

- Аккуратно достаньте гирлянду из коробки и расправьте провод.
- Убедитесь, что провод не поврежден.
- Разместите гирлянду на украшаемом объекте.
- Подключите к сети 180–220 В.
- Гирлянда имеет 8 режимов свечения, переключение происходит последовательным нажатием кнопки на контроллере.



- Комбинированный (воспроизводятся все режимы свечения по очереди)
- Волнообразный
- Последовательный
- Перетекающий
- Бегущая вспышка
- Затухающий (плавное зажигание и постепенное затухание)
- Мерцающий (последовательное мерцание)
- Постоянный (статичное свечение)



- Важно!** При длительной эксплуатации минал лампы могут немного нагреваться.

ПРАВИЛА И УСЛОВИЯ БЕЗОПАСНОЙ ЭКСПЛУАТАЦИИ. МЕРЫ ПРЕДОСТОРОЖНОСТИ

- Не включайте гирлянду в упаковке.
- Не рекомендуется помещать гирлянду рядом с источниками тепла и металлическими предметами.
- Не располагайте гирлянды и шнуры там, где они могут попасть под ноги, и на земле, где могут мешать автотранспорту.
- Для крепежа используйте пластиковые хомуты и подобные изолированные материалы, не используйте гвозди.
- Вышедшие из строя светодиоды замене не подлежат. Гирлянда будет светиться, даже если один из светодиодов выйдет из строя.
- Запрещается разбирать гирлянды, если они находятся под напряжением. Самостоятельно ремонтировать гирлянды не рекомендуется.