



РУКОВОДСТВО ПО ЭКСПЛУАТАЦИИ



УМНАЯ СВЕТОДИОДНАЯ WI-FI ЛАМПА

APT. SEC-HV-601

Благодарим за покупку продукции торговой марки
SECURIC!

**Внимательно изучите данное руководство
для правильного, безопасного и комфортного
использования изделия.**

НАЗНАЧЕНИЕ

Умная светодиодная Wi-Fi лампа SECURIC предназначена для удаленного управления освещением с помощью смартфона с приложением Smart Life.

ТЕХНИЧЕСКИЕ ХАРАКТЕРИСТИКИ

- Груша лампа A60
- Мощность: 9 Вт
- Приложение: Smart Life
- Цвет: белый
- Материал: ABS-пластик
- Питание: 220-240 В/50 Гц
- Номинальный ток: 50 мА
- IP20
- Диммируемая: да
- Wi-Fi: IEEE 802.11 b/n/g 2,4 ГГц
- Световой поток: 806 Лм
- Цветность: RGBW (цветной, белый)
- Цоколь: E27
- Рабочая температура: -10...+50 °С
- Относительная влажность воздуха (при эксплуатации): ≤95% (без конденсата)
- Срок службы: 5 лет

КОМПЛЕКТ ПОСТАВКИ

- Умная светодиодная Wi-Fi лампа – 1 шт.
- Руководство по эксплуатации с гарантийным талоном – 1 шт.

ПРАВИЛА БЕЗОПАСНОСТИ И ЭКСПЛУАТАЦИИ

- Роутер способен принимать сигналы от умных устройств, установленных в радиусе его действия. При этом стоит учитывать, что препятствия (стены, мебель и пр.) между изделием и роутером могут создавать помехи или блокировать сигнал.
- При подключении данного изделия к домашней сети Wi-Fi, необходимо предварительно убедиться в том, что количество уже подключенных изделий не превышает лимит подключаемых изделий вашего роутера. При подключении системы «умного дома» изготовитель рекомендует использовать выделенную точку доступа для «умного дома», во избежание дополнительной нагрузки для вашего роутера.
- Изделие поддерживает только сеть Wi-Fi 2,4 ГГц. Сети Wi-Fi с частотой 5 ГГц не поддерживаются.
- Изделие предназначено для эксплуатации только в помещении.
- Не допускайте попадания воды или других жидкостей на изделие. Не погружайте изделие в воду или другие жидкости.
- Не роняйте изделие и не подвергайте ударам.
- Не пользуйтесь изделием при обнаружении механических повреждений или признаков неисправностей.
- Не пытайтесь разбирать, диагностировать или ремонтировать изделие самостоятельно. Ремонт должен осуществляться только квалифицированными специалистами!

ПОДГОТОВКА К ЭКСПЛУАТАЦИИ

1. Извлеките изделие из упаковки и проведите наружный осмотр. При наружном осмотре убедитесь в отсутствии механических повреждений.
- ⚠ Не приступайте к работе при обнаружении механических повреждений изделия!

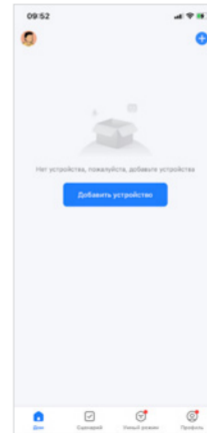
СОПРЯЖЕНИЕ ИЗДЕЛИЯ С ПРИЛОЖЕНИЕМ «Smart Life»

1. Загрузите приложение «Smart Life» или отсканируйте QR-код, указанный ниже.



2. Зарегистрируйте учетную запись в приложении «Smart Life» на своем смартфоне или авторизуйтесь (при наличии учетной записи).
3. Включите Wi-Fi и Bluetooth на своем смартфоне. Запустите приложение.
4. Вкрутите лампочку в патрон и включите питание. Лампочка мигает, это означает, что устройство в режиме сопряжения.

5. Нажмите «Добавить устройство» или «+» на главной странице приложения.




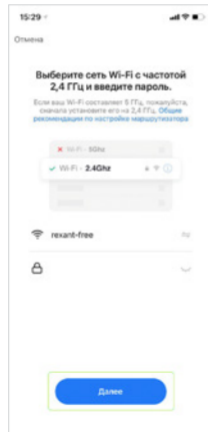
6. Выберите вкладку «Добавить вручную» и в открывшемся меню выберите соответствующий раздел и тип устройства.



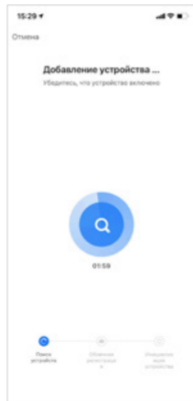
7. Переведите изделие в режим сопряжения. При первом включении лампочка начнет быстро мигать, это означает, что она уже находится в режиме сопряжения. Для сброса настроек и повторного входа в режим сопряжения выключите и включите светильник, к которому подключена лампа, три раза подряд, лампа должна начать быстро мигать как при первом включении. Поставьте галочку, затем нажмите «Далее».




8. Выберите сеть Wi-Fi и введите пароль. Нажмите «Далее».  Изделие поддерживает только сеть Wi-Fi 2,4 ГГц. Сети Wi-Fi с частотой 5 ГГц не поддерживаются.



9. Дождитесь подключения.



10. Подключение выполнено, когда лампочка перестанет мигать и перейдет в режим постоянного свечения.  При подключении данного изделия к домашней сети Wi-Fi, необходимо предварительно убедиться в том, что количество уже подключенных устройств не превышает лимит подключаемых устройств вашего роутера. При подключении системы «умного дома» изготовитель рекомендует использовать выделенную точку доступа для умного дома, во избежание дополнительной нагрузки для вашего роутера.



ХРАНЕНИЕ

Хранение изделия необходимо осуществлять в упаковке изготовителя в закрытых помещениях при температуре -10...+60 °C (14...140 °F).

ТРАНСПОРТИРОВКА

- Транспортировка изделий осуществляется в упаковке изготовителя любым видом крытого транспорта, обеспечивающим предохранение товара от механических повреждений, загрязнений, воздействия прямых солнечных лучей и попадания влаги.
- При погрузке должны приниматься меры, исключающие вероятность самопроизвольного перемещения изделия при транспортировке.
- При погрузочно-разгрузочных работах запрещается подвергать изделие резким толчкам и ударам, так как это может привести к механическим повреждениям.

УТИЛИЗАЦИЯ

Утилизация производится в соответствии с требованиями действующего законодательства Российской Федерации.

ГАРАНТИЙНЫЙ ТАЛОН

| | |
|---------------------------|--|
| Наименование товара | |
| Модель (артикул) | |
| Место продажи | |
| Дата продажи | |
| Печать и подпись продавца | |
| Подпись покупателя | |

Гарантийный срок эксплуатации – 12 месяцев со дня продажи при условии соблюдения покупателем правил, указанных в настоящем Руководстве по эксплуатации. Замена изделий происходит только после предварительного тестирования.

ГАРАНТИЙНЫЕ ОБЯЗАТЕЛЬСТВА НЕ РАСПРОСТРАНЯЮТСЯ В СЛУЧАЕ:

- Отсутствия правильно заполненного гарантийного талона, чека и упаковки изделия в товарном виде.
- Видимых физических повреждений и/или следов самостоятельного ремонта изделия.
- Неработоспособности ввиду обстоятельств непреодолимой силы: стихийные, военные действия и пр.
- Гарантия не распространяется на материалы и детали, считающиеся расходными в процессе эксплуатации.
- Гарантия распространяется только на территории Российской Федерации.

Изготовитель: Ningbo jia she trading Co.,Ltd/Нингбо джиа ши трейдинг Ко., ЛТД
Адрес изготовителя: 5-5, bulding 009, Shubo road no 9, Yinzhou district, Ningbo city, Zhejiang province, China/ 5-5, билдинг 009, Шубо роад No 9, Иньчжоу дистринг, Нингбо сити, Чжецзян провинция, Китай.

Импортер и уполномоченный представитель: ООО «СДС».
Адрес импортера: 123060, Россия, г. Москва, ул. Маршала Соколовского, д. 3, эт. 5, пом. 1, ком. 3.

Дату изготовления см. на упаковке и/или изделии.

Изготовитель оставляет за собой право на внесение изменений в продукцию без предварительного уведомления с целью улучшения потребительских свойств товара.

