


Alternative

Инструкция по уходу,
эксплуатации, установке

СТЕНОВАЯ ПАНЕЛЬ



Стеновая панель

Описание

Стеновая панель произведена из древесно-стружечной плиты (ДСП) покрытой с лицевой стороны декоративным бумажно-слоистым пластиком.

Использование: предназначена для декорирования и защиты пространства стены между рабочей поверхностью и навесными шкафами.

Для долговременной эксплуатации вам необходимо выполнять требования данной инструкции.

Хранение



Правильно!

1. Перед монтажом необходимо выдержать панель в течение 24 часов или более в помещении, в котором она будет устанавливаться.
2. Температура хранения 10-30 С°
3. Рекомендованная влажность: 45-65%



Запрещено!

1. Склаживать у радиаторов отопления
2. Хранить на холодном сыром полу
3. Хранить без пленки/с порванной пленкой/частично снятой пленкой
4. Резко изменять температуру хранения. В зимнее время, после транспортировки в минусовую температуру, рекомендуется кондиционирование панелей в течении 24 часов в помещении со смежной температурой (тамбур лестничной клетки, застекленный балкон)



ВАЖНО: ЧИТАТЬ ВНИМАТЕЛЬНО!

Соблюдение данной инструкции является гарантией долговременной и надежной эксплуатации столешницы

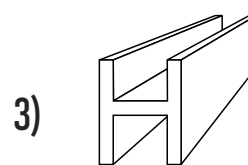
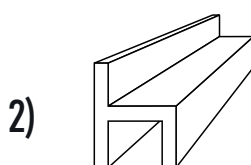
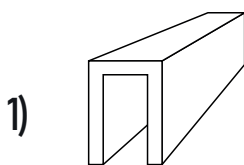
Установка

Поверхность стены должна быть ровной. Стеновые панели предусмотрены исключительно для вертикального применения.



Для оформления торцов, стыковки и соединения панелей необходимо использовать алюминиевые планки:

1. Торцевые П-образные
2. Угловые h-образные под 90 °
3. H-образные для соединения двух панелей в одной плоскости.

Все открытые части (торцы) панелей перед установкой планок должны быть обработаны силиконовым герметиком.



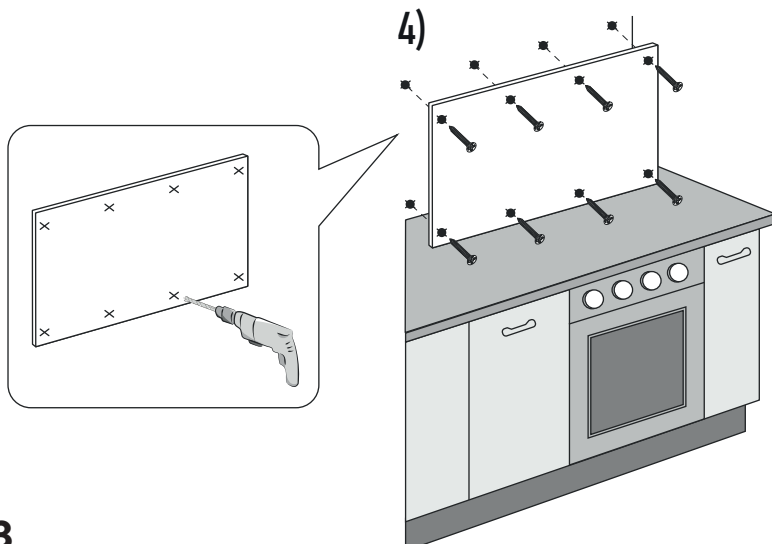
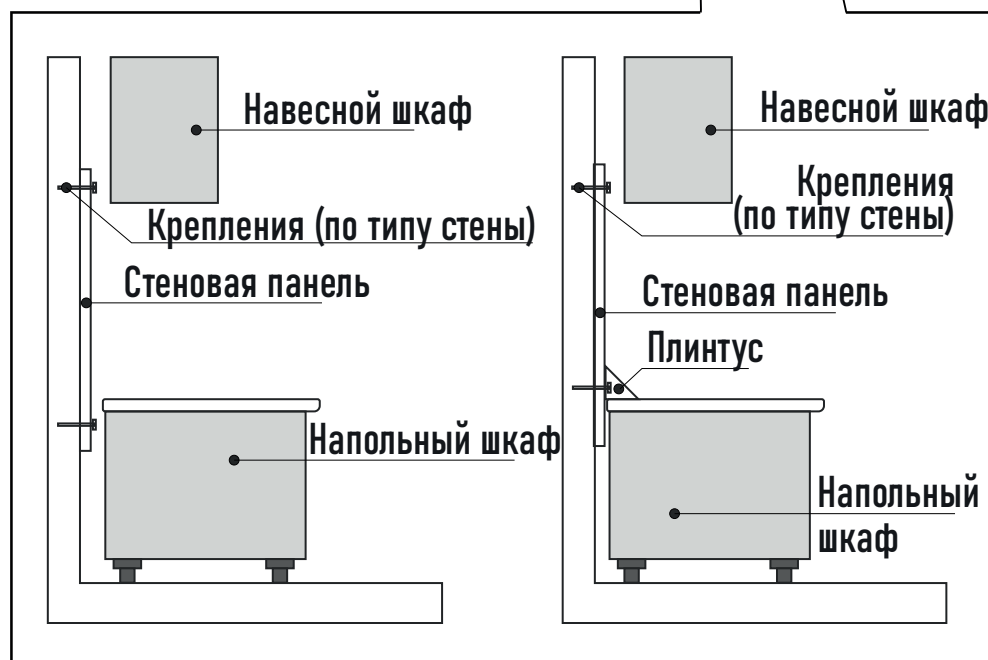
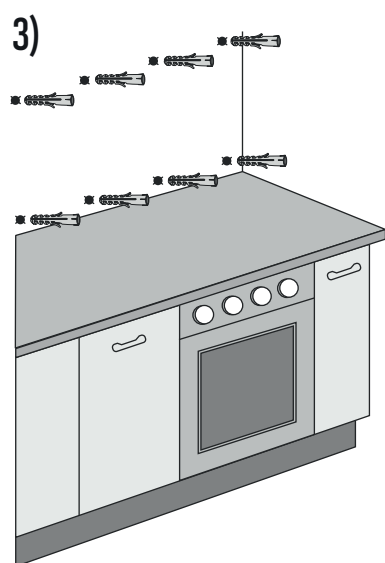
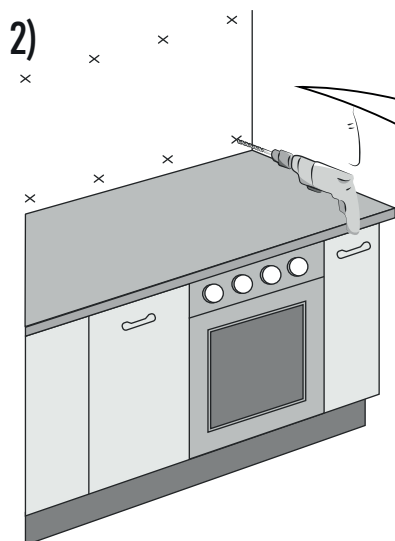
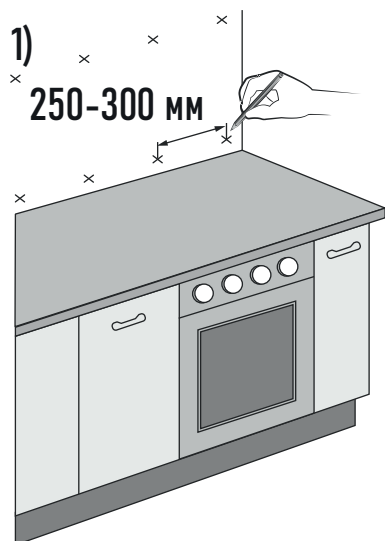
Вариант А: Монтаж на клей

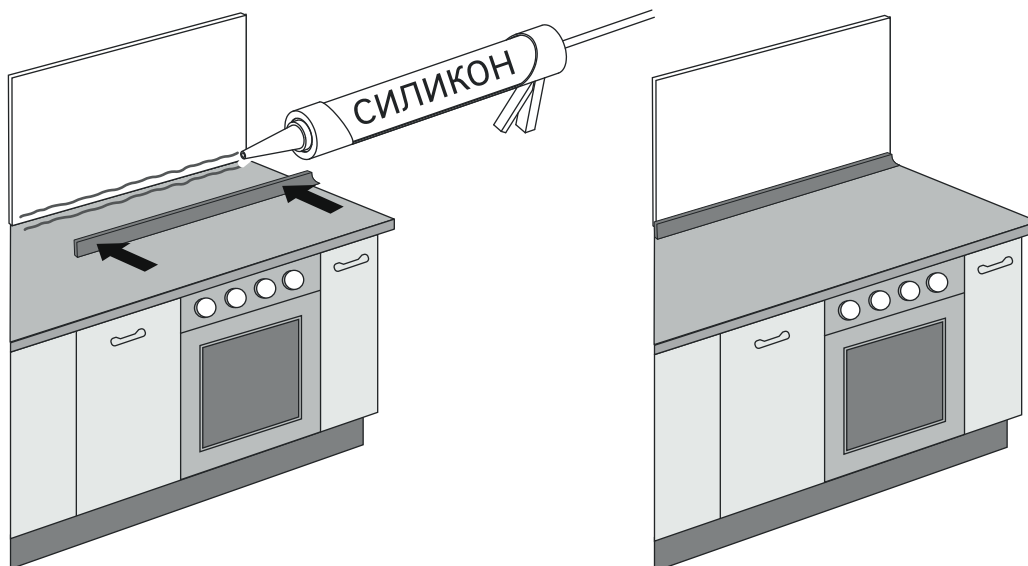


Вариант Б: Монтаж на шурупы



Используйте крепежные элементы соответствующие типу стены





Правила эксплуатации панелей

1. Изделия должны эксплуатироваться в закрытых проветриваемых помещениях с температурой воздуха от +10 до +40 °С без резких перепадов температур. Относительная влажность воздуха в помещениях не должна превышать 65%.
2. При установке панелей необходимо строго соблюдать все шаги данной инструкции.
3. Необходимо регулярно протирать рабочие поверхности без применения царапающих и шлифующих средств. Любые пятна, загрязнения и жидкости необходимо удалять сразу после их появления.
4. Нельзя использовать для очистки поверхностей абразивные, кислотосодержащие, порошковые средства. Запрещено воздействие агрессивных жидкостей: кислот, щелочей, солей, красок, растворителей и их компонентов в составе моющих средств.
5. Протирать стеновую панель необходимо только салфеткой, мягкой губкой или тканью.
6. Жидкость на стыковочных швах и торцах должна быть незамедлительно удалена.
7. Не использовать средства для полировки мебели, содержащие жир, масло, воск, так как они забивают рельеф поверхности стеновых панелей и образуют плёнку, накапливающую загрязнения.
8. Запрещено устанавливать стеновые панели в помещениях с повышенной влажностью: санузлы, подвалы, сауны, а также в помещениях, в которых температура воздуха опускается ниже + 10 °С, либо поднимается выше + 40 °С.
9. Запрещено устанавливать стеновые панели вне помещений на открытом воздухе.
10. Запрещено использовать стеновые панели в качестве горизонтальных рабочих поверхностей.

Гарантия

Гарантийный срок - 24 месяца. Срок эксплуатации 10 - лет.
Гарантия распространяется только при условии выполнения настоящих правил по установке, эксплуатации и уходу за стеновыми панелями.



RU Изготовитель и организация, уполномоченная принимать претензии: ООО «Завод Невский Ламинат». 188684, Россия, Ленинградская обл., Всеволожский р-н, Территория Дубровка п.г.т., ул. Советская, д. 1.

Гарантия 24 месяца

Сделано в России