


ИНФОРУРОК

ВЕДУЩИЙ ОБРАЗОВАТЕЛЬНЫЙ ПОРТАЛ РОССИИ

МедиакиТ



О проекте

«Инфоурок» — образовательный портал в помощь школам, учителям, ученикам и родителям. Мы работаем для того, чтобы облегчить труд педагога и повысить качество образования.

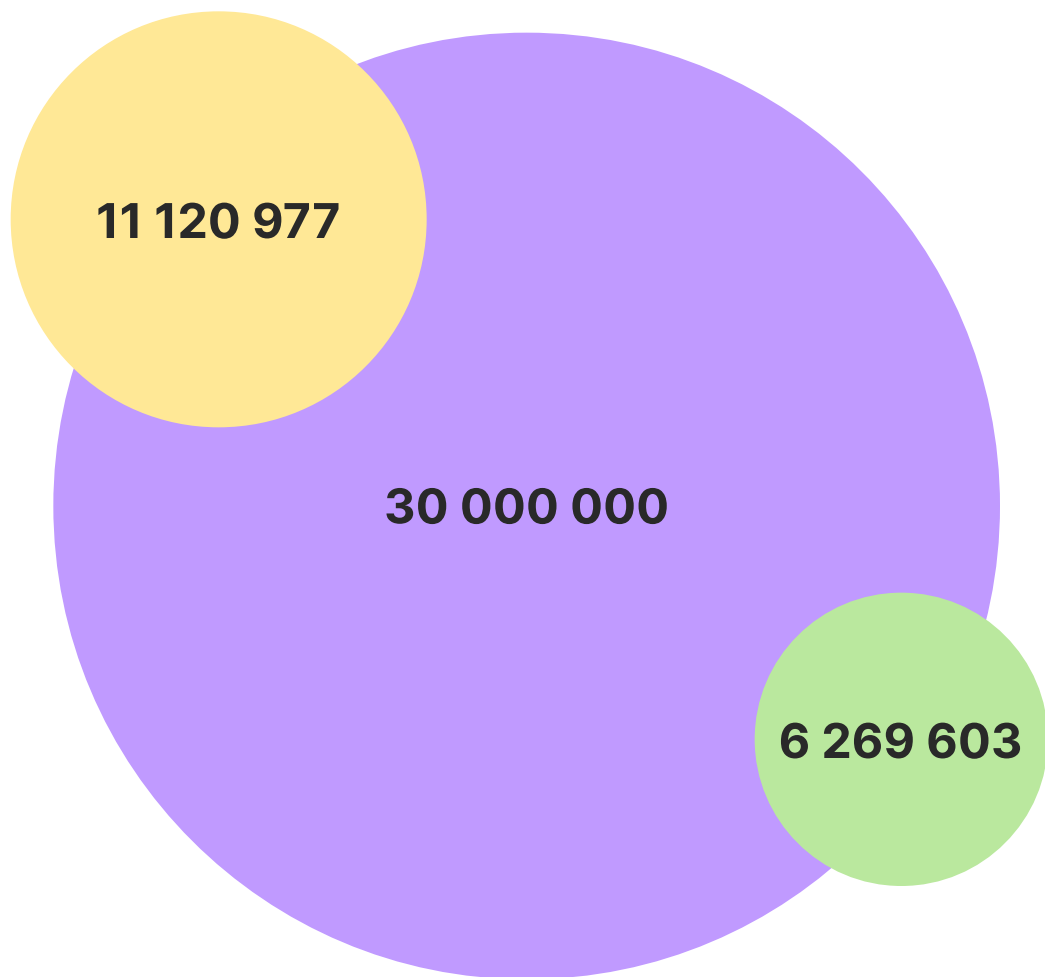
«Инфоурок» вошел в список социально значимых ресурсов



Инфоурок сегодня:

- Онлайн-школа
- Библиотека методических материалов к уроку
- Видеоуроки
- Онлайн-курсы повышения квалификации
- Онлайн-курсы профессиональной переподготовки
- Репетиторы
- Конкурсы и олимпиады международного масштаба

Инфоурок в цифрах



11 млн

Зарегистрированных пользователей

6 млн

Методических авторских разработок

30 млн

Посещений сайта за последний месяц

100% охват школ и образовательных учреждений на территории РФ

99 221

Образовательных учреждений
зарегистрированных на сайте infourok.ru

51 269

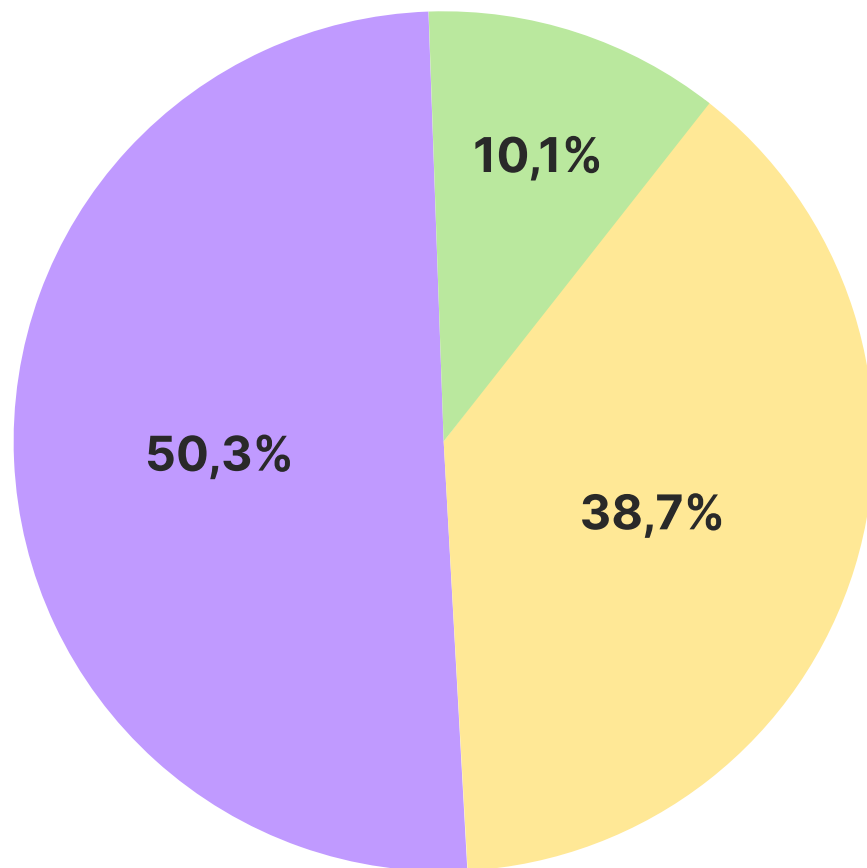
Образовательных учреждений, учителя
из которых **прошли обучение** в нашем
учебном центре

25 797

Образовательных учреждений, ученики
из которых **приняли участие в олимпиадах**
и конкурсах проекта «Инфоурок»



База уникальных пользователей



Количество зарегистрированных пользователей — **11 959 787**

- Ученики
- Учителя
- Родители

Поведение пользователей

Время на сайте

Глубина просмотра (страницы)

Ученики



Учителя



Родители



Преимущества:

- Таргетинг аудитории по ГЕО
- Таргетинг аудитории по ролям: учитель/ученик/родитель
- Таргетинг учителей по предметам
- Таргетингу учеников по предметам и классам
- Таргетинг по устройствам и браузерам
- Таргетинг по ключевым словам
- **100% охват всех регионов России**, а также присутствие в странах: Казахстан, Беларусь, Украина и др.
- **100% охват педагогов** со всей России

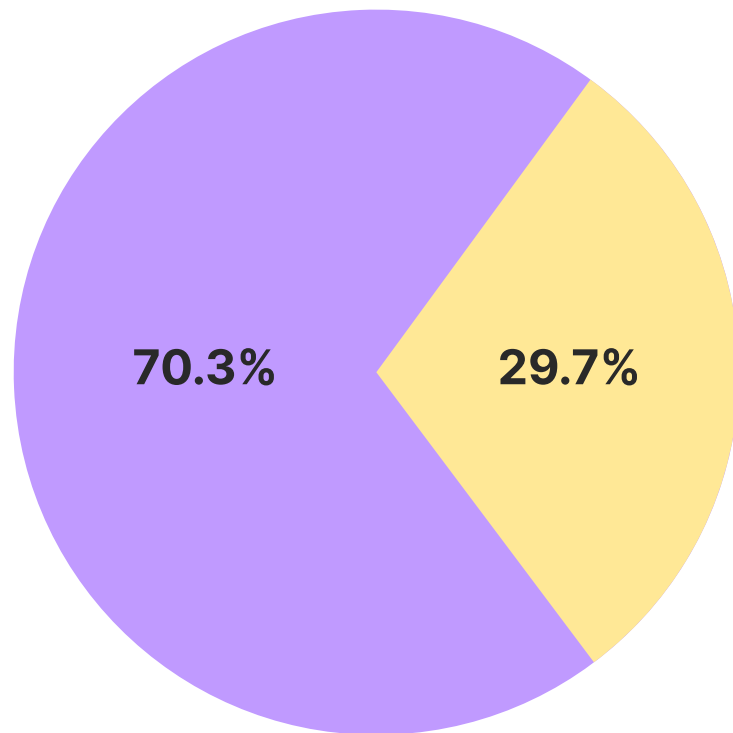


Социально-демографический портрет посетителей сайта

Пол



Женщины ●

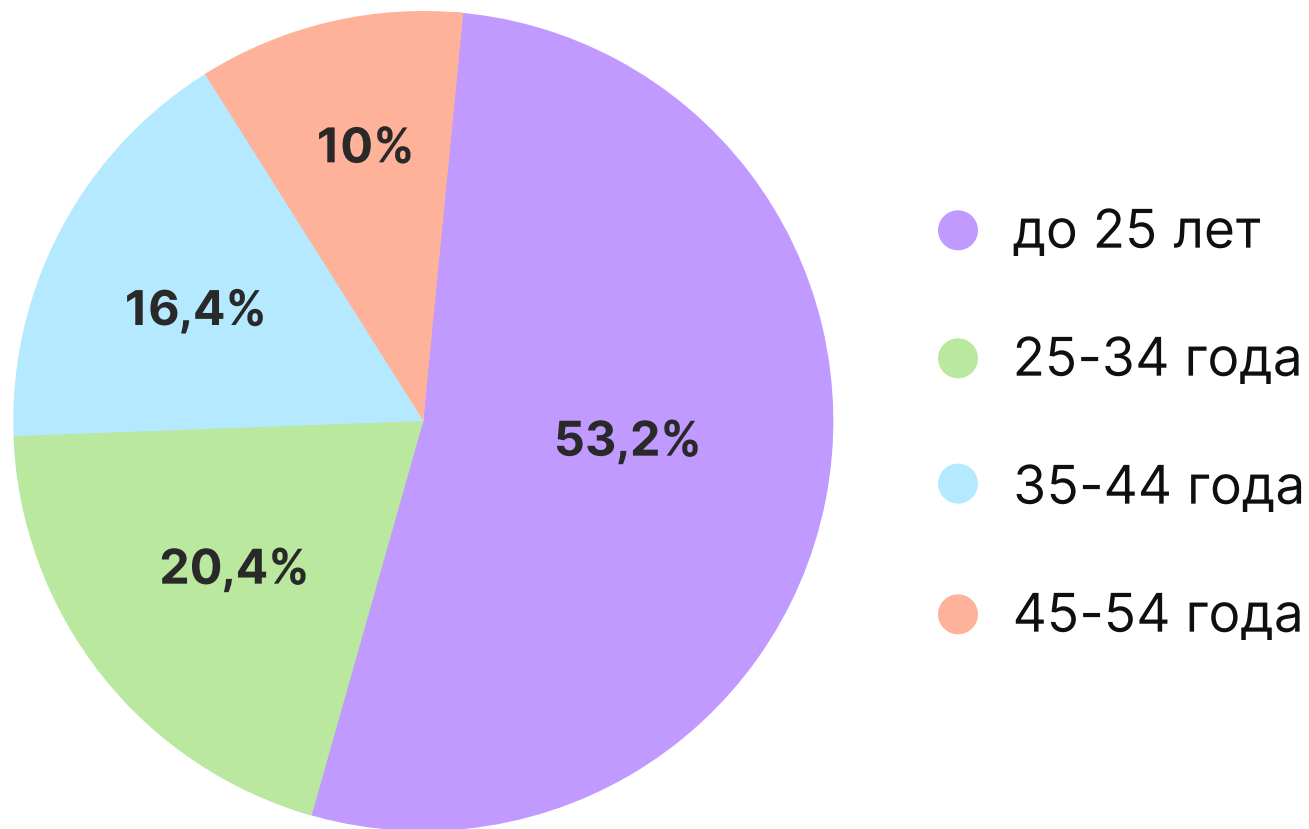


● Мужчины



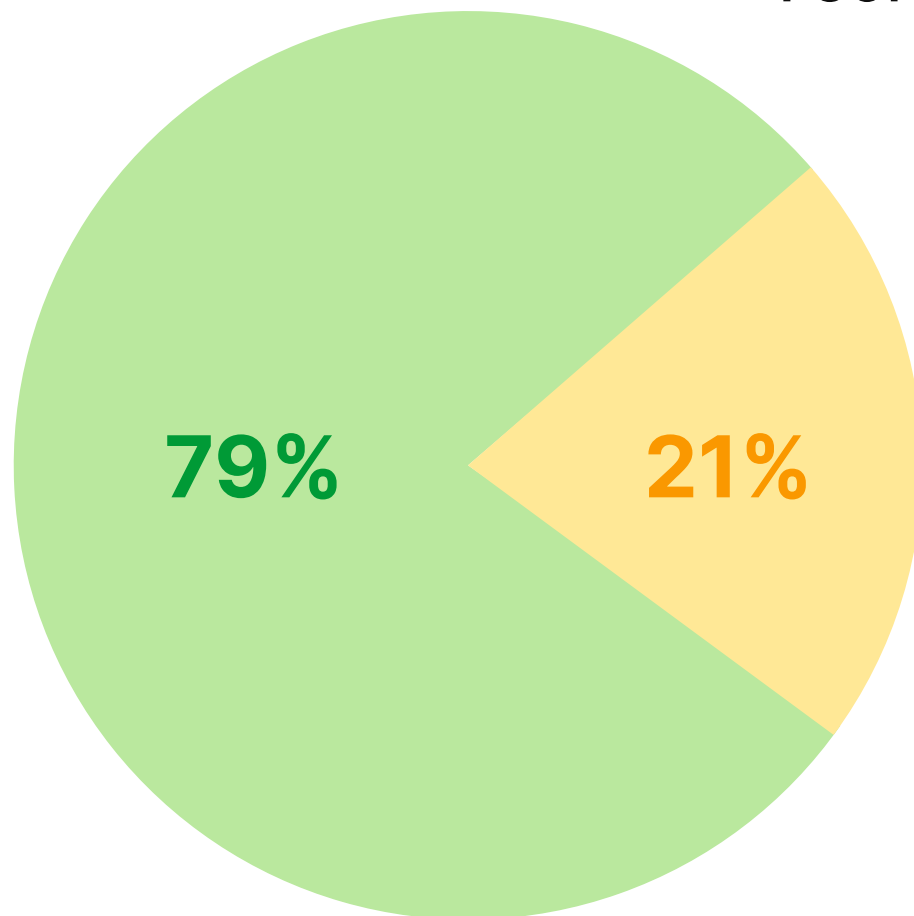
Социально-демографический портрет посетителей сайта

Возраст



Социально-демографический портрет посетителей сайта

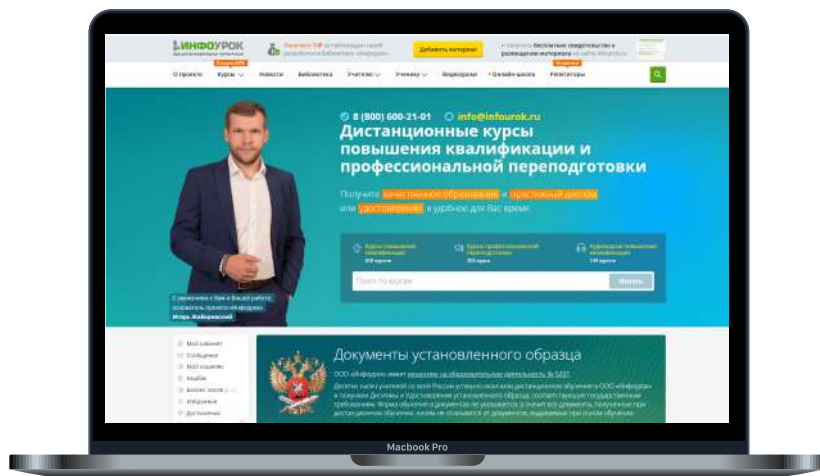
География



- Москва и Санкт-Петербург
- Другие регионы России

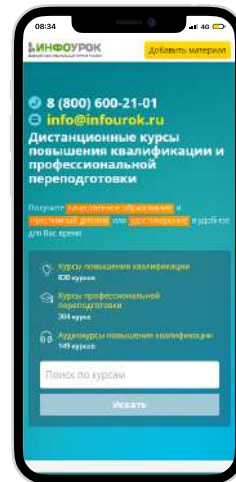
Посетители сайта по типам устройств

Типы устройств



55%

ПК



44,1%

Смартфоны





0,86%

Планшеты

Рекламные ВОЗМОЖНОСТИ:

- Спецпроекты
- Брендирование и баннеры
- Вебинары и прямые эфиры
- Интеграции в социальных сетях
- Рассылки
- Push-уведомления
- Консультации экспертов



Брендинг

Платим деньги за Ваши уникальные материалы. Добавьте свои разработки в библиотеку «Инфоурок»

и получить бесплатное свидетельство о публикации в СМИ №ФС77-60625 от 20.01.2015

ИНФОУРОК
Информационно-коммуникационные технологии в образовании

Среды 50%

Курсы | Новости | Библиотека | В помощь учителю | Олимпиады и конкурсы | Видеоуроки | Онлайн школа

ТАЙНА ВСЕЛЕННОЙ ДЕДА МОРОЗА

ЁЛКА В КРОКУСЕ

CROCUS CITY HALL С 25 ДЕКАБРЯ

«БОНУС!» Онлайн-шоу «Пять чудес Деда Мороза»

Всего **4 273 855** материалов

Исследовательская работа «ГАРРИ ПОТТЕР – ФАНТАСТИКА ИЛИ СКАЗКА?»
Муhamетшина Луприя Валерьевна | 29.09.2020 | 1 | 0
Длительное чтение | 3 класс | Научная работа

ДОБАВИТЬ В ИЗБРАННОЕ

Методическое пособие «Уроки светофора»
Кадызова Гульфия Заинуровна | 29.09.2020 | 4 | 0
Дополнительное образование | Дисциплины | Другие методич. материалы

ДОБАВИТЬ В ИЗБРАННОЕ

Сценарий мероприятия. Урок «Масленица»
Перезова Елена Ивановна | 29.09.2020 | 1 | 0
Другие | Другие методич. материалы

ДОБАВИТЬ В ИЗБРАННОЕ

Презентация на тему «Русская народная кукла»
Караголова Татьяна Николаевна | 29.09.2020 | 1 | 0
Электронная деятельность | 4 класс | Другие методич. материалы

Найдите материал к любому уроку

Выберите категорию:
Все категории

Выберите класс:
Все классы

Выберите учебник:
Все учебники

Выберите тему:
Все темы

Тип материала:
Все материалы | Статьи
Научные работы | Видеоуроки
Презентации | Конспекты
Тесты | Рабочие программы
Другие методич. материалы

Если Вы не нашли темы для своего учебника, то можете добавить описание учебника и получить благодарность от проекта «Инфоурок»
Добавить описание =>

Мой кабинет | Сообщения | Мой кошелек | Книжки (17 руб.) | Избранное | Достижения | Настройки | МОИ ЗАЯВКИ | Видеолекции | Курсы | Публикации | Репетиторы | Тесты | ИНСТРУМЕНТЫ | Мои классы (Онлайн-школа «Инфоурок») | Профиль репетитора | Конструктор тестов | Рабочие программы | МОЯ РАБОТА | Кабинет партнера

Фирменный подарок

Интерактивные игры со всем залом, надувные предметы, падающие с потолка

Полное погружение в масштабную вселенную Деда Мороза

Сложные цирковые номера и эффектные иллюзии

Спецпроекты



О проекте Программа интенсива Эксперты проекта Принять участие

4-30 апреля

Бесплатный интенсив для родителей и детей

Развивайте навыки будущего:
Критическое мышление,
коммуникацию, креативность,
и умение работать в команде

Принять участие



О проекте

Мы уверены, просто знания сегодня недостаточно. Чтобы быстрее реагировать на любые перемены и преуспеть в жизни, нужны навыки будущего. Это креативность, критическое мышление, коммуникация и командная работа, или 4К. Им пока что не учат в школе, но их можно освоить самостоятельно.

Прохождение

Проект будет проходить в формате интенсива, в ходе которого Вас будут сопровождать эксперты IU.RU и «Альпина.Дети», делаясь материалами с пошаговой инструкцией в рассылках и онлайн-эфирах. Каждая неделя проекта будет посвящена одному из навыков: креативность, критическое мышление, коммуникация и командная работа.

Наша цель

Совместно с издательством «Альпина.Дети» познакомить родителей наших учеников с этими компетенциями и рассказать о том, как их развивать.

Зарегистрируйтесь, чтобы принять участие

Имя

zloy_shkolnik@ma |

Принять участие

Заполняя эту форму, Вы даете согласие на обработку своих персональных данных.

Эксперты проекта «Навыки будущего»



Пащенко

Искусствовед, философ и писатель, директор Центра творческого развития Института ИШЭ.



Виктория Шиманская

Доктор психологии и автор первой в России запатентованной методики развития эмоционального интеллекта.



Игорь Намаконов

Владелец креативного агентства MOST Creative Club, обладатель первого в России золотого Каннского льва, преподаватель и автор книги «Кроссфит мозга: Как подготовить себя к решению нестандартных задач».



Карпов



Мария Сороковик



Ольга Бортновская

Баннеры в библиотеке материалов

- Мой кабинет
- Сообщения
- Мой кошелек (10 000 руб.)
- Кэшбэк (1 500 руб.)
- Избранное
- Достижения
- Настройки
- Заявки
- Видеолекции
- Курсы
- Публикации
- Репетиторы
- Тесты
- Инструменты
- Мои классы (Онлайн-школа «Инфоурок»)
- Профиль репетитора
- Конструктор тестов
- Рабочие программы
- Моя работа
- Кабинет партнёра

Инфоурок > Платные материалы > Конспект урока по математике на тему «Обыкновенные дроби. Смешанное число» (6 класс)

Презентация по окружающему миру на тему «Горизонт и линия горизонта». 4 класс.

Коррекционное обучение Рабочие программы Доп. образование 3 класс

Конспект урока по математике

6 класс (1 отд. ВШУ)
Тема: Обыкновенные дроби. Смешанное число.
Задачи:

- Познакомить учащихся с основными понятиями: обыкновенная дробь, числитель дроби, знаменатель дроби, сформировать умение записывать и читать обыкновенные дроби.
- Создавать у школьников положительную мотивацию к полноценно умственных и практических занятиям.
- Воспитывать чувство удовлетворения от возможности показать на уроке свои знания.

Ход урока.

1. Организационный момент.

- Здравствуйте, ребята!
- Сядьте ровно, посмотрите на меня. Какой сейчас урок? (математика).
- Какой урок был перед математикой?
- Хорошо, посмотрите, чтобы у вас все необходимое лежало на партах.
- Что мы делаем на уроке математике?

2. Актуализация знаний

Временные представления

- А какой сегодня день недели? (пятница)
- Какой день недели был вчера? (четверг)
- Какой день недели будет завтра? (суббота)
- Какое время года сейчас? (весна)
- Какой месяц? (март)
- Какое сегодня число?
- А вчера какое было число?

Проверка домашнего задания.

- Вам домой было задано решить задачу под номером 5 на странице 165.
- Давайте проверим, как вы её решили.
- Откройте свои тетради. Сейчас я к каждому подойду и посмотрю.

Скачать материал

Скачать тест к материалу

Добавить в избранное

29.04.2021

154 просмотра

2 комментария

DOCX 50 Мбайт

777 скачиваний

Рейтинг: 4.9 из 5


Оцените материал: ★★★★★

Настоящий материал опубликован пользователем Хайруллина Гульназ Фаритовна. Инфоурок является информационным посредником и предоставляет пользователям возможность размещать на сайте методические материалы. Всю ответственность за опубликованные материалы, содержащиеся в них сведения, а также за соблюдение авторских прав несут пользователи, загрузившие материал на сайт

Если Вы считаете, что материал нарушает авторские права либо по каким-то другим причинам должен быть удален с сайта, Вы можете оставить жалобу на материал.

[Пожаловаться на материал](#)

Автор материала


 Хайруллина Гульназ Фаритовна
МБОУ Березовская СОШ №1
[Написать сообщение](#)

На проекте: 3 года 4 месяца

Подписчики: 425

Всего просмотров: 735 823

Автор материала

 Емашев Евгений Николаевич
[Написать сообщение](#)

На сайте: 5 лет и 2 месяца

Подписчики: 0

Всего просмотров: 1984

Всего материалов: 13

Баннер

Найдите материал к любому уроку, указав свой предмет (категорию), класс, учебник и тему:

5 901 333 материала в базе

Выберите категорию:

Все категории

Выберите учебник и тему:

Все учебники

Все темы

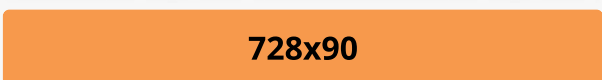
Выберите класс:

Все классы

Тип материала:


Все материалы Статьи Научные работы

Все размеры баннеров адаптируются под мобильные устройства



Описание презентации по отдельным слайдам

1 слайд
Горизонт и линия горизонта



Баннеры

970x250

- Мой кабинет
- Сообщения
- Мой кошелек (10 000 руб.)
- Кэшбэк (1 500 руб.)
- Избранное
- Достижения
- Настройки
- Заявки
- Видеолекции
- Курсы
- Публикации
- Репетиторы
- Тесты
- Инструменты
- Мои классы (Онлайн-часы «Инфоурок»)
- Профиль репетитора
- Конструктор тестов
- Рабочие программы
- Моя работа
- Кабинет партнера
- Архив
- Выйти

Инфоурок > Платные материалы > Конспект урока по математике на тему «Обыкновенные дроби»

Презентация по окружающему миру «Горизонт и линия горизонта». 4 слайда

Коррекционное обучение Рабочие программы Доп. образование 3 класс

Конспект урока по математике
6 класс (1 отд. ВП)
Тема: Обыкновенные дроби. Смешанное число.
Задачи:

- Познакомить учащихся с основными понятиями: обыкновенный числитель дроби, знаменатель дроби, сформировать умение записывать обыкновенные дроби.
- Создавать у школьников положительную мотивацию к выполнению умственных и практических занятий.
- Воспитывать чувство удовлетворения от возможности показать на уроке свои знания.

Ход урока.
1. Организационный момент.
- Здравствуйте, ребята!
- Сядьте ровно, посмотрите на меня. Какой сейчас урок? (математика)
- Какой урок был перед математикой?
- Хорошо, посмотрите, чтобы у вас все необходимое лежало на парте. Что мы делаем на уроке математики?
2. Актуализация знаний
Временные представления
- А какой сегодня день недели? (пятница)
- Какой день недели был вчера? (четверг)
- Какой день недели будет завтра? (суббота)
- Какое время года сейчас? (весна)
- Какой месяц? (март)
- Какое сегодня число?
- А вчера какое было число?
Проверка домашнего задания.
- Вам домой было задано решить задачу под номером 5 на странице 1.
- Давайте проверим, как вы её решили.
- Откройте свои тетради. Сейчас я к каждому подойду и посмотрю.

Описание презентации по отдельным слайдам



1 слайд
Горизонт и линия горизонта




2 слайд
Отгадай загадку: Он и летом и зимой. Между небом и землей – Хоть всю жизнь к нему иди – Он всё будет впереди. Горизонт



3 слайд
Это видимое вокруг тебя пространство



4 слайд
Линия горизонта – это линия схождения неба и земли



5 слайд
Ориентир – от франц. слова «восток, восходящее солнце». Ориентироваться – установив своё место по солнцу.

Описание презентации по отдельным слайдам



1 слайд
Горизонт и линия горизонта

авторских прав несут пользователи, загрузившие материал на сайт

Если Вы считаете, что материал нарушает авторские права либо по каким-то другим причинам должен быть удален с сайта, Вы можете оставить жалобу на материал.

[Пожаловаться на материал](#)

Автор материала
Хайруллина Гульназ Фаритовна
МБОУ Березовская СОШ №1
[Написать сообщение](#)

На проекте: 3 года 4 месяца
Подписчики: 425
Всего просмотров: 735 823
Всего материалов: 10

300x250

300x300

авторских прав несут пользователи, загрузившие материал на сайт

Если Вы считаете, что материал нарушает авторские права либо по каким-то другим причинам должен быть удален с сайта, Вы можете оставить жалобу на материал.

[Пожаловаться на материал](#)

Автор материала

Хайруллина Гульназ Фаритовна
МБОУ Березовская СОШ №1
[Написать сообщение](#)

На проекте: 3 года 4 месяца
Подписчики: 425
Всего просмотров: 735 823
Всего материалов: 10

300x600



Дети и родители
Учителя о ЕГЭ: секреты успешной подготовки
Время чтения: 11 минут

Отгадай загадку: Он и летом и зимой. Между небом и землей – Хоть всю жизнь к нему иди – Он всё будет впереди.


о пространство

изонта – это линия схождения неба и

от франц. слова «восток, восходящее солнце». Ориентироваться – установить своё место по солнцу. от греч. слова «кругозор» - которую мы видим вокруг окружающая кругозор.

новые стороны горизонта: С – юг, З – запад, В – восток.

Баннеры



Описание презентации по отдельным слайдам



1 слайд
Горизонт и линия горизонта




2 слайд
Отгадай загадку: Он и летом и зимой. Между небом и землёй – Хоть всю жизнь к нему иди – Он всё будет впереди. Горизонт



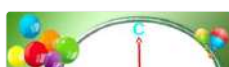
3 слайд
Это видимое вокруг тебя пространство



4 слайд
Линия горизонта – это линия схождения неба и земли



5 слайд
Ориентир – от франц. слова «восток, восходящее солнце». Ориентироваться – останав-ливать своё место по солнцу. Горизонт – от греч. слова «кругозор» – местность, которую мы видим вокруг себя, ограничивающая кругозор.



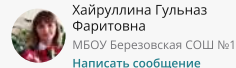
6 слайд
С Ю З В Основные стороны горизонта: С – север, Ю – юг, З – запад, В – восток.

авторских прав несут пользователи, загрузившие материал на сайт

Если Вы считаете, что материал нарушает авторские права либо по каким-то другим причинам должен быть удален с сайта, Вы можете оставить жалобу на материал.

Пожаловаться на материал

Автор материала



Хайруллина Гульназ Фаритовна
МБОУ Березовская СОШ №1
Написать сообщение

На проекте: 3 года 4 месяца
Подписчики: 425
Всего просмотров: 735 823
Всего материалов: 10

320x100

320x50



Дети и родители
Учителя о ЕГЭ: секреты успешной подготовки
Время чтения: 11 минут
18794 1 17.12



Новости
В Роспотребнадзоре заявили о широком распространении COVID-19 среди детей
Время чтения: 1 минута
4110 0 10.01

Доп. образование 3 класс

Конспект урока по математике

Тема: Обыкновенные дроби. Смешанное число.

Цели: познакомить учащихся с основными понятиями: обыкновенная дробь, знаменатель дроби, сформировать умение записывать и читать дроби.

Задачи: учащиеся с основными понятиями: обыкновенная дробь, знаменатель дроби, сформировать умение записывать и читать дроби.

Цели: познакомить учащихся с основными понятиями: обыкновенная дробь, знаменатель дроби, сформировать умение записывать и читать дроби.

Ход урока.
Организационный момент.
Игра!
Смотрите на меня. Какой сейчас урок? (математика). Перед математикой? (да).
Что, чтобы у вас все необходимое лежало на партах. Проверьте математику?

Актуализация знаний
Временные представления
-А какой сегодня день недели? (пятница)
-Какой день недели был вчера? (четверг)
-Какой день недели будет завтра? (суббота)
-Какое время года сейчас? (весна)
-Какой месяц? (март)
-Какое сегодня число?
-А вчера какое было число?
Проверка домашнего задания.
-Вам домой было задано решить задачу под номером 5 на странице 165.
-Давайте проверим, как вы её решили.
-Откройте свои тетради. Сейчас я к каждому подойду и посмотрю.

1%

и по отдельным слайдам

1 слайд
Горизонт и линия горизонта



2 слайд
Отгадай загадку: Он и летом и зимой. Между небом и землёй – Хоть всю жизнь к нему иди – Он всё будет впереди. Горизонт

Скачать материал

Скачать тест к материалу

Добавить в избранное

29.04.2021

154 просмотра

2 комментария

DOCX 50 Мбайт

777 скачиваний

Рейтинг: 4.9 из 5

Оцените материал: ★★★★★

Настоящий материал опубликован пользователем Хайруллина Гульназ Фаритовна. Инфоурок является информационным посредником и предоставляет пользователям возможность размещать на сайте методические материалы. Всю ответственность за опубликованные материалы, содержащиеся в них сведения, а также за соблюдение авторских прав несут пользователи, загрузившие материал на сайт

Если Вы считаете, что материал нарушает авторские права либо по каким-то другим причинам должен быть удален с сайта, Вы можете оставить жалобу на материал.

Пожаловаться на материал

Автор материала

Хайруллина Гульназ

400x225

ИНФОУРОК

Курсы Мероприятия Библиотека Новости Учителю

Инфоурок > Платные материалы > Конспект урока по математике на тему «Обык

Презентация по окружающему миру «Горизонт и линия горизонта». 4

Коррекционное обучение Рабочие программы Доп. образование 3

188x300

Конспект урока по математике

6 класс (1 отл. ВП)
Тема: Обыкновенные дроби. Смешанное число.

Задачи:

- Познакомить учащихся с основными понятиями: обыкновенная дробь, знаменатель дроби, сформировать умение записывать и читать дроби.
- Создавать у школьников положительную мотивацию к выполнению обычных и практических занятий.
- Воспитывать чувство удовлетворения от возможности показать свои знания.

Ход урока.

1. Организационный момент.

- Здравствуйте, ребята!
- Сядьте ровно, посмотрите на меня. Какой сейчас урок? (математика)
- Какой урок был перед математикой? (русский)
- Хорошо, посмотрите, чтобы у вас все необходимое лежало на партах.
- Что мы делаем на уроке математики?

2. Актуализация знаний

Временные представления

- А какой сегодня день недели? (пятница)
- Какой день недели был вчера? (четверг)
- Какой день недели будет завтра? (суббота)
- Какое время года сейчас? (весна)
- Какой месяц? (март)
- Какое сегодня число?

Проверка домашнего задания.


- Вам домой было задано решить задачу под номером 5 на странице 165.
- Давайте проверим, как вы её решили.
- Откройте свои тетради. Сейчас я к каждому подойду и посмотрю.

1%

Описание презентации по отдельным слайдам



1 слайд
Горизонт и линия горизонта



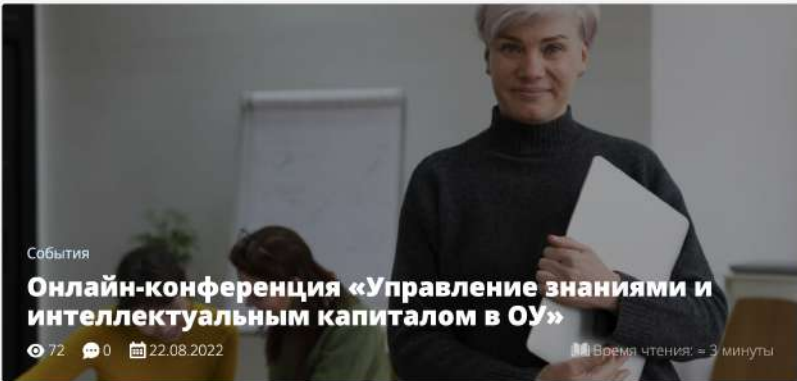
2 слайд
Отгадай загадку: Он и летом и зимой. Между небом и землёй – Хоть всю жизнь к нему иди – Он всё будет впереди. Горизонт

Баннеры в разделе новостей

Инфоурок • Новости образования

Новости образования

Новости образования | Лучшие практики | Дети и родители | Психология и педагогика | Экзамены | Новости | События | Инфоурок



События
Онлайн-конференция «Управление знаниями и интеллектуальным капиталом в ОУ»
72 | 0 | 22.08.2022 | Время чтения: 3 минуты

Инфоурок

Инфоурок о буллинге в школе: итоги и...
19.04

Новые курсы: преподавание блогинга и...
04.03

Инфоурок стал резидентом Сколково
17.02

Смотреть еще →


Вход | Регистрация

Эл.почта
Пароль

Забыли пароль?

Войти

Войти с помощью:
VK | Odnoklassniki | Instagram | Google | Яндекс




240x400

Новости
В России выберут лучших педагогов-новаторов
2 минуты | 125 | 0 | 22.08

Новости
В России создали Ассоциацию учителей физики
1 минута | 328 | 1 | 18.08

Новости
В дипломы выпускников колледжей добавят QR-коды
2 минуты | 297 | 0 | 18.08

Лучшие практики | Смотреть еще →



Региональный школьный центр генетики откроется в начале учебного 2022 года в Ханты-Мансийском автономном округе.

«На сегодняшний день идет большая работа по созданию регионального школьного центра генетики, который будет использоваться для всех образовательных организаций... Идет приобретение оборудования, формирование лабораторий. Мы планируем запустить данный центр со следующего учебного года», - сообщила начальник отдела общего образования управления общего образования департамента образования и молодежной политики Югры Лариса Цулая.

728x90

поможет организовать системную подготовку кадров.


Ранее губернатор Югры отмечала, что в автономном округе готовы изучать геном традиционных коренных малочисленных народов Севера, чтобы обеспечить более здоровую среду для местного населения. Ожидается, что в Югре появится центр высоких биомедицинских технологий, который, в частности, возьмет на себя перспективные исследования, в том числе изучение генома жителей арктической и субарктической территорий. Специалисты будут выявлять взаимосвязи геномных нарушений с риском возникновения различных заболеваний.

Среди ожидаемых результатов такой деятельности - снижение уровня инвалидизации и смертности женщин и детей, младенческой смертности, повышение качества здоровья новорожденных, увеличение продолжительности и качества жизни югорчан, естественного прироста населения. Кроме того, будет разработан генетический паспорт коренных малочисленных народов Югры, это в перспективе позволит внедрить персонализированные подходы к терапии различных заболеваний у северян.


Источник: РИА Новости

Биология


Похожие новости:



На заседании президиума Госсовета обсудят создание школ полного дня
6137 | 3 | 25.08



В 50 школах Подмосковья установят «ЭКОпункты»
4687 | 3 | 18.08



В британских школах начнут преподавать латынь
4985 | 0 | 04.08

Популярное сейчас

Реклама в личном кабинете

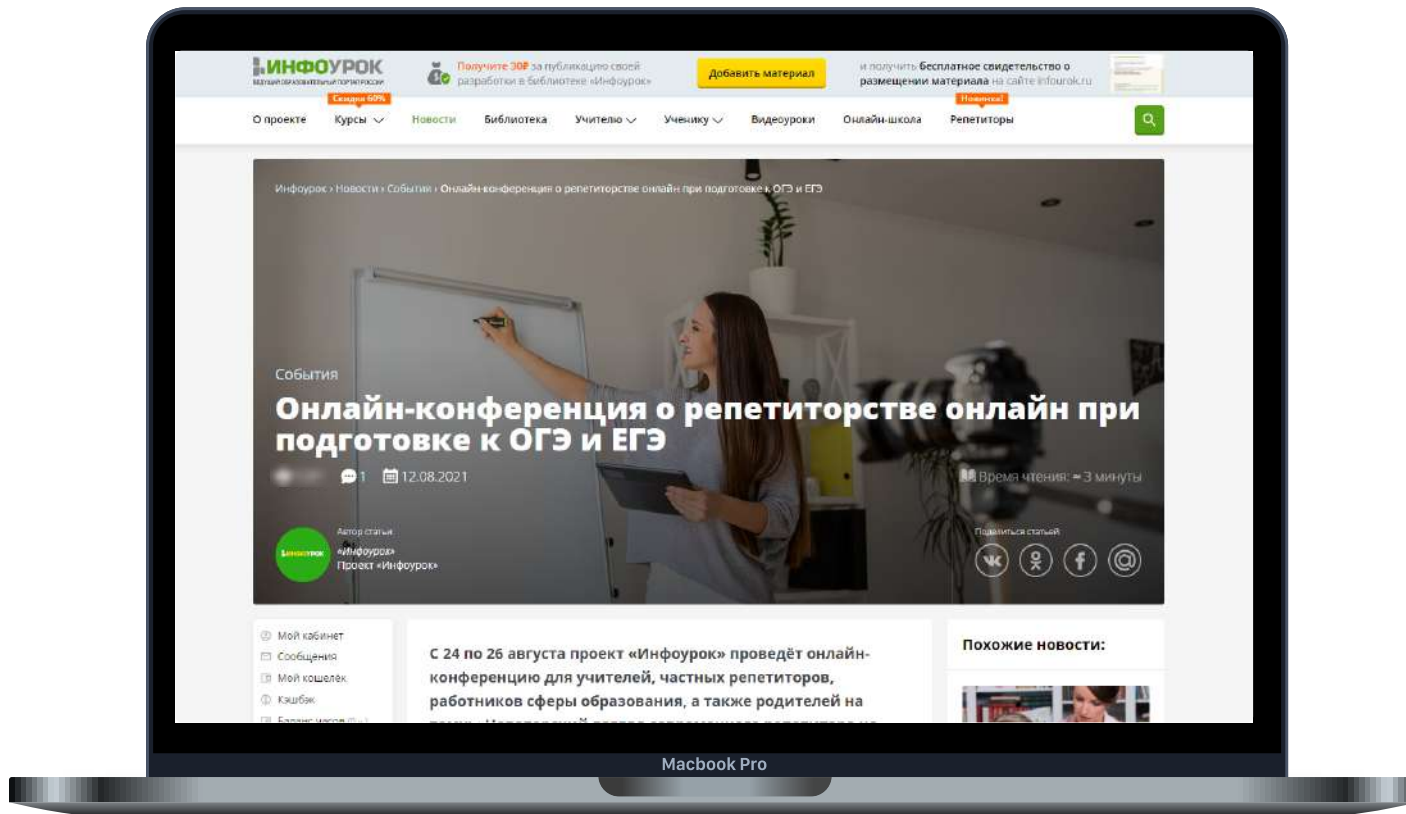
The screenshot shows the 'Инфоурок' personal account interface. The user is 'Иванов Иванн Иванович' (ID: 5274306), a teacher at 'МБОУ Х-д СОШ'. The interface includes a sidebar with navigation options like 'Мой кабинет', 'Инфоурок премиум', 'Сообщения', 'Мой кошелек', 'Кэшбэк', 'Баланс часов', 'Избранное', 'Достижения', 'Настройки', 'Заявки', 'Инфокурсы', 'Онлайн-мероприятия', 'Курсы', 'Материалы', 'Публикации', 'Репетиторы', 'Тесты', 'Форум', and 'Инструменты'. The main content area displays the user's profile, a 60% discount on courses, 4 materials, and a '300x300' advertisement. At the bottom, there is a section for 'Эффективность Вашего учительского сайта' (70%) and 'Страницы сайта: 2'.

228x90

This screenshot shows the same 'Инфоурок' personal account interface as the first one, but with a larger advertisement overlay. The '300x300' ad is replaced by a '970x250' ad. The rest of the interface, including the user profile, discount, and materials, remains visible in the background.

970x250

Статьи



Гарантированное количество прочтений — **10 000+**

[Пример статьи](#)

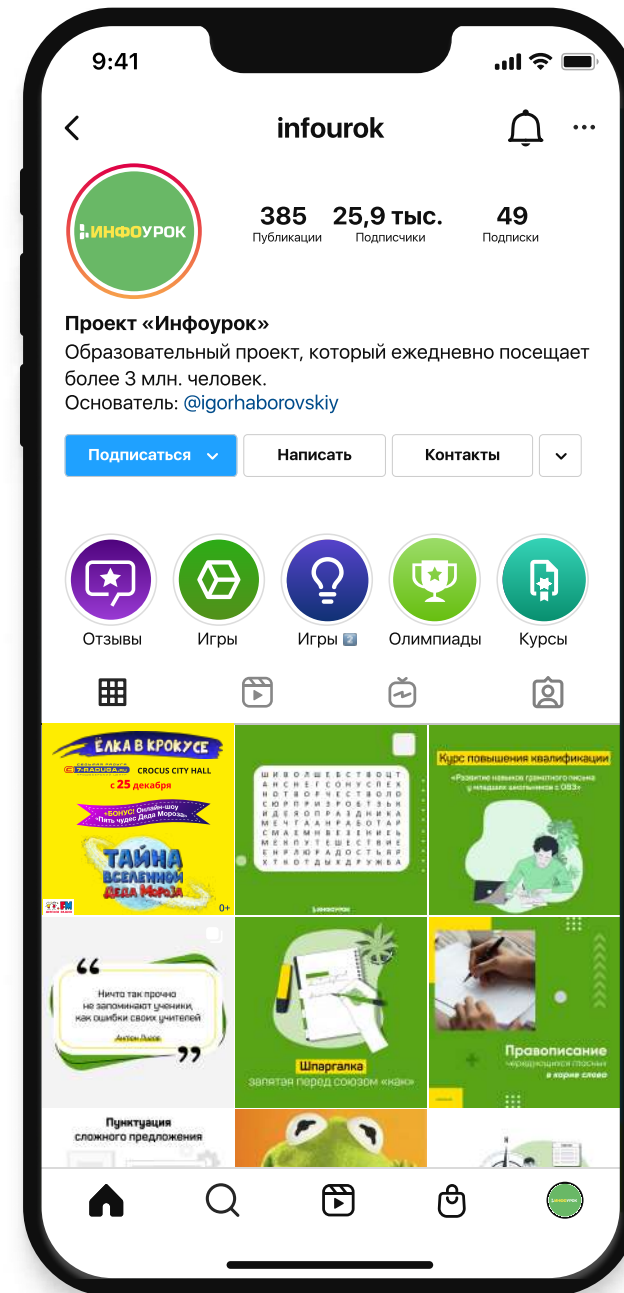
Интеграции в социальных сетях

Подписчики аккаунта — **25 900+**

Охват публикаций — **35 000+**

Охват сторис — **3000+**

Рекламный пост



Рассылки и push-уведомления

База **8,5 млн адресов** с возможностью таргетинга

ИНФОУРОК

Здравствуйте, Александра Владимировна!

Ваша персональная скидка на все дистанционные курсы **40%**

Курсы, которые могут быть Вам полезны:



Воспитание детей дошкольного возраста

Кол-во часов: 300/600
все руб. 2400 руб.

[Подробнее](#)



ФГОС ДО: применение игровых практик для современного

Кол-во часов: 72
все руб. 820 руб.

[Подробнее](#)

Ваш рекламный баннер



push-уведомление

Ваш рекламный баннер

login.sendpulse.com

Ваш заголовок

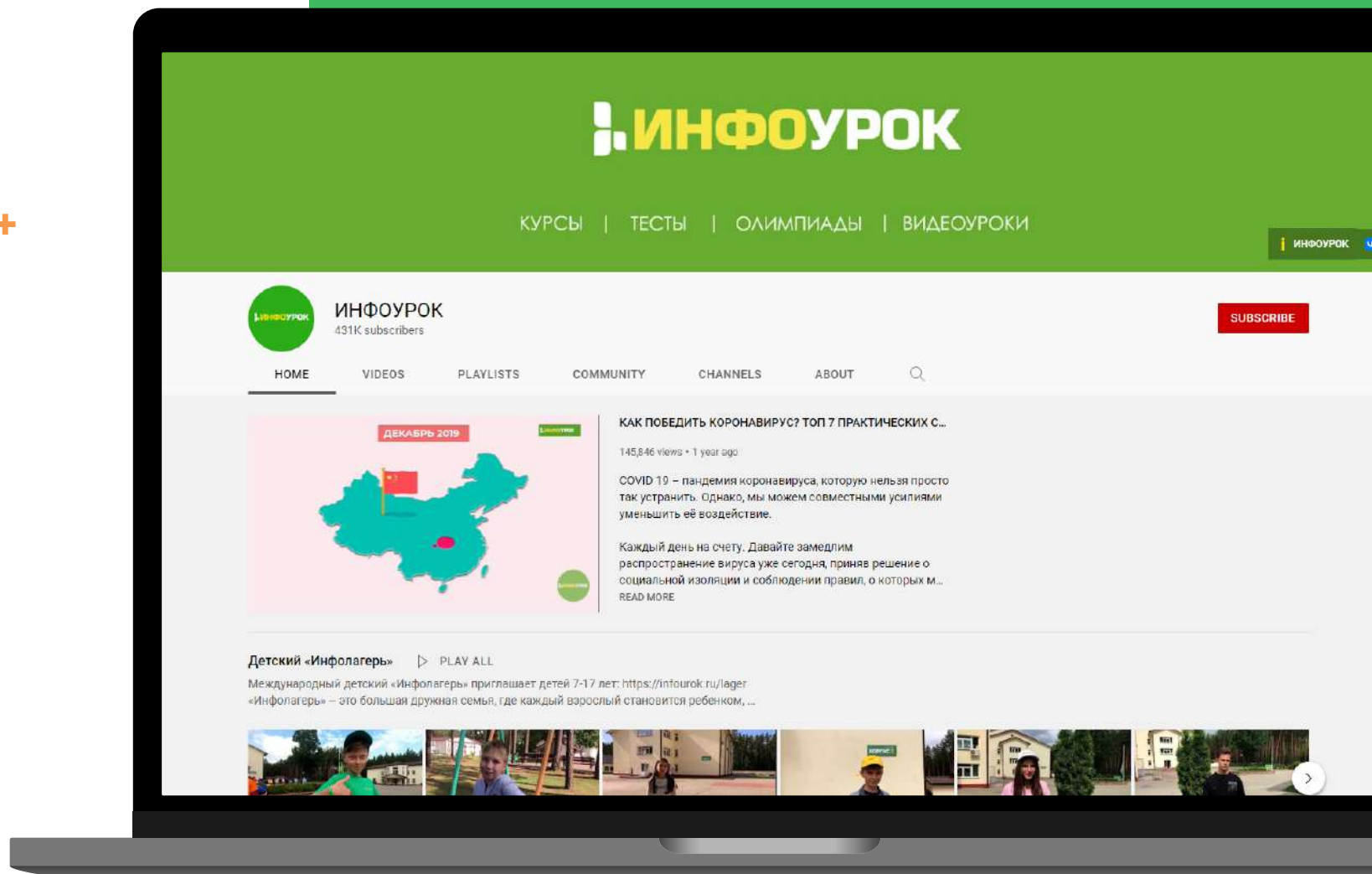
Подзаголовок раскрывающий суть Вашего рекламного сообщения

**ЛОГО
ТИП**

Интеграции в Youtube

Подписчики аккаунта — **431 000+**


Просмотры видео — **10 000+**



Наши клиенты



TINKOFF



хекслет колледж



Лифт
в будущее



Московский институт профессиональной
переподготовки и повышения квалификации
педагогов

ИНФОУРОК

Звоните по вопросам размещения рекламы



Александра Калмыкова

Электронная почта: adv@infourok.biz

Телефон: **8 (903) 524 43 51**

