

и огороды
САДЫ ПРИМОРЬЯ



sadprim.ru

№4 (106) август-сентябрь 2023

16+

стр. 34

**Самый лучший
помидор**



ЖУК

работает – вы отдыхаете!

Капельный полив от емкости



Капельный полив от водопровода



Капельный полив от емкости с регулируемыми капельницами



Капельный полив с эмиттерной лентой



Новинка! Капельный полив для клубники



ЖУК поможет:

- сберечь время и силы - полив происходит без участия садовода;
- сэкономить деньги - расход воды при таком поливе значительно снижается;
- ограничить рост сорняков - вода поступает только к корням, а почва вокруг остается сухой;
- вырастить здоровый урожай - листья и плоды остаются сухими и растения менее подвержены грибковым заболеваниям;
- совместить уход за участком с напряженным трудовым графиком – большинство моделей оснащено таймером.

Розничным покупателям:

Сеть магазинов «Зелёный остров» г. Владивосток
Сеть магазинов «Технодром» г. Владивосток
Сеть магазинов «Цветущий сад» г. Владивосток
Магазин «Цветущий сад», г. Артем, п. Угловое
Магазин «Строймакс», с. Вольно-Надеждинское



Ресурс

Оптовым покупателям:

Официальный представитель
фирмы «Цикл» в ДФО
ООО ПКП «Ресурс»
Санкт-Петербург
Тел.: +7 (812) 336-31-31
e-mail: manager@resursltd.ru
сайт: www.resursltd.ru

реклама



14

**НА СВИДАНИЕ
С ГОРТЕНЗИЕЙ**



18

**ХИЩНИКИ
С ПОДОКОННИКА**



36

**В НЕБЕ БЕЛОЕ
КРЫЛО**

Содержание

4 СТО ПРИЧИН ДЛЯ РАДОСТИ

5 В СЕЛО ЗАГОРОДНОЕ НА ДЕНЬ ПОЛЯ

6 БЕЛОРУССКАЯ ТЕХНИКА ДЛЯ ПРИМОРЬЯ

7 АГРОСТАРТ ДЛЯ ШКОЛЬНИКОВ

8 СУПЕРСКЛАД В ТОР «НАДЕЖДИНСКАЯ»

9 ПРИМОРЬЕ – ЛИДЕР ПО ПРОИЗВОДСТВУ ЗЕРНА

10 ПРАЗДНИК ПЕРВОГО МЕДА

14 НА СВИДАНИЕ С ГОРТЕНЗИЕЙ

16 УССУРИ + СЕЛЕЧИНСКАЯ – ЭКСПЕРИМЕНТ
ПРОДОЛЖАЕТСЯ

18 ХИЩНИКИ С
ПОДОКОННИКА

22 РОЗОВЫЙ САД ИЗ
ДЕТСКОЙ МЕЧТЫ

28 ЭТО ВАМ НЕ ЗАБОР
ГОРОДИТЬ

33 ЕЩЕ РАЗ О БАКОВЫХ СМЕСЯХ

34 САМЫЙ ЛУЧШИЙ
ПОМИДОР

36 В НЕБЕ БЕЛОЕ
КРЫЛО

40 С ОПЫТОМ И
ОПТИМИЗМОМ

55 ДАЧНЫЕ ПОСИДЕЛКИ

52 ЛУННЫЙ КАЛЕНДАРЬ

54 АВГУСТ ПРИГЛАШАЕТ К СТОЛУ

56 КОМФОРТНУЮ СРЕДУ СОЗДАЕМ ВМЕСТЕ



22



40

«Сады и огороды Приморья». Журнал. Учредитель, издатель: общество с ограниченной ответственностью «Дальневосточный Медиа Центр». Зарегистрирован в Федеральной службе по надзору в сфере связи, информационных технологий и массовых коммуникаций (Роскомнадзор), в Управлении Роскомнадзора по Дальневосточному федеральному округу. Свидетельство о регистрации ПИ № ТУ № 25–00680 от 18 апреля 2022 г.

Адрес редакции и издателя: 690014, г. Владивосток, Народный пр-т, 13.

Главный редактор Буркова Виктория Николаевна. E-mail: Prim-info2013@mail.ru, тел. 8-914-736-32-59.

В номере использованы фотографии Виктории Бурковой, Анны Алексеевой, Валентины Яковлевой, Екатерины Зориной, Регины Ким, Натальи Ухниной, Оксаны Кернер, а также фотографии, предоставленные партнерами и рекламодателями.

По вопросам размещения рекламы обращайтесь по тел. 8 (423) 249-8800, e-mail: sale@mediadv.ru Частные объявления: тел. 8 (423) 249-8800.

Тираж 2500 экз. Заказ № 3927 по заказу ООО «Дальневосточный Медиа Центр», адрес г. Владивосток, Народный пр-т, 13.

Отпечатано в типографии АО «ИПК «Дальпресс»: г. Владивосток, пр. "Красного знамени", 10.

Дата выхода тиража: 10.08.2023. Подписной индекс: ПР 318-0, ПА 167-0 (комплект). В розницу – цена свободная. Журнал выходит из печати 1 раз в 2 месяца.

Сто причин для радости

Мне кажется, что в августе вообще нет веских причин для плохого настроения. Во всяком случае, у садоводов и дачников. Куда ни бросишь взгляд, на каждой грядке что-то поспевает или цветет. Если говорить обо мне, то я, к примеру, могу искренне радоваться урожаю помидоров. Я могу вынести его в любом количестве, поскольку обзавелась сушилкой и соковыжималкой, да и наличие банок под закатку тоже помогает справиться с любым урожаем. Другое дело – кабачки. Они сидят под лопушистыми листьями, как хищники в засаде. И если первый кабачок ждешь с нетерпением, то уже через неделю начинаются поиски жертв: кому бы пристроить в добрые руки хоть парочку. Огурцы – отдельная песня. У всех, кто борется за стройность, они первые помощники. Как говорят приверженцы народных способов похудения, до 12 часов нужно съесть два белковых завтрака, а потом переходить на огурцы. И лишние килограммы растают, как мороженое на солнышке. Честно признаюсь, выдержать такую диету у меня не получается, потому что в августе я радуюсь жизни. И вечерами обожаю устраивать чаепития с какими-нибудь ягодными или фруктовыми пирогами, блинами с муссами и вареньем, разными плюшками, в том числе из кабачков. Еще один повод для радости – море и солнечные дни. Если вам этого мало, то добавьте встречи с друзьями, походы за грибами, рыбалку, отпуск и новые впечатления. Впечатления и новые встречи – вообще подарки судьбы. Без них было бы скучно жить и невозможно делать журнал. Все, что появляется на его страницах, – это результат встреч, искреннего восхищения, удивления и желания обязательно рассказать читателям то, о чем они пока не знают, познакомить их с каким-то новым человеком. В этом номере тоже есть такие сюжеты. Первая история – про голубей, вторая – о розах. Она из разряда нереальных чудес. Так получилось, что, проезжая по одной из улиц Садгорода, мы с подругой увидели розы, растущие прямо вдоль дороги, под забором участка. Первая мысль была «вот бы написать про такую красоту!» Но как это сделать, если видишь глухой забор и непонятно, где искать калитку, чтобы достучаться до хозяев.



Редактор Виктория Буркова

WhatsApp: +7-914-736-32-59

Посмотрели мы на розы, полюбовались и поехали, обдумывая планы, как познакомиться с хозяйкой розария. А через пару дней пришло сообщение от Ольги Давлетшиной с просьбой помочь ей рассказать через журнал о том, как она выращивает розы. Ольга оказалась той самой хозяйкой розария в Садгороде, а ее просьба была связана с тем, что любители роз буквально берут ее в осаду. Чтобы ответить на самые распространенные и часто повторяющиеся вопросы, она решила обратиться в «Сады и огороды». И как после этого не верить в провидение? Если у вас есть свои поводы для радости, хорошего настроения и вы готовы ими поделиться, то пишите, звоните, зовите в гости.

День поля – 23 пройдет под Уссурийском

Традиционный День поля, который ежегодно проходит в Приморье в конце лета, в этом году состоится 24 и 25 августа под Уссурийском. Площадкой для мероприятия, которое одновременно является и семинаром, и совещанием, и выставкой станет село Загородное, где находятся поля Уссурийского агропромышленного колледжа.

Предполагается, что на День поля в Загородное приедут представители более 40 компаний, занимающихся производством и реализацией высококачественных семян, средств защиты растений, сельскохозяйственной техники и комплектующих. Ждут здесь и представителей науки. Второй день будет посвящен студентам вузов и колледжей, чьи профессии имеют отношение к сельскохозяйственному производству. А еще в качестве гостей будут принимать более 400 школьников. И это не-



удивительно, ведь в последнее время в школах Приморья активно создаются агроклассы, которые ориентируют молодежь на выбор профессий, связанных с сельским хозяйством.

Всем участникам мероприятия предстоит знакомство с передовыми технологиями в области растениеводства и производства сельскохозяйственных культур.

Обычно День поля посвящен каким-то сельхозкультурам – новым сортам картофеля, тыкве, которая могла бы стать локомотивом органического земледелия. В этом

году в центре внимания кукуруза и соя.

Торжественное открытие мероприятия начнется с приветственного слова главы Уссурийского городского округа Евгения Коржа и губернатора Приморского края Олега Кожемяко. Глава края неоднократно отмечал, что Приморье, где проживают порядка 2 млн человек, имеет огромный потенциал по производству зерновых и сои. По мнению губернатора, объем производства продукции в сфере растениеводства может быть увеличен не менее чем на 30 %.



Если тыква – красавица

Если у вас выросла самая красивая тыква, которую без сомнения можно назвать красавицей, то вам полагается приз. Награду может получить и тот, кто вырастит самую большую тыкву или тыкву оригинальной формы.

Напоминаем, что журнал «Сады и огороды» и Ботанический сад-институт ДВО РАН объявили совместный конкурс и «День тыквы», который пройдет в ботаническом саду 14 октября. В конкурсе будет четыре номинации:

- ✿ «Тыква-красавица»,
- ✿ «Тыква-гигант»,
- ✿ «Тыква-оригинал»,

✿ «Тыква и компания» – в этой номинации будут оцениваться кабачки, патиссоны, кивано, лагинария, момордика и прочие тыквенные культуры за их необычный вид, цвет, размер.

Победителям конкурса будут вручены призы – декоративные растения из коллекции ботанического сада.

Приглашаем для участия в конкурсе всех желающих, а также партнеров и спонсоров. Прием заявок на участие в конкурсе начнется с 1 сентября, для регистрации нужно будет позвонить по телефону 7 (914) 791-95-89 либо написать на почту botsadplus@yandex.ru

Приморский край в лидерах по производству зерна

Приморье – ведущий производитель зерна на Дальнем Востоке. Более 40 % валового сбора зерновых среди субъектов ДФО приходится именно на Приморский край.

– Растениеводство традиционно остается главным направлением работы аграрной отрасли края, – отметили в региональном министерстве сельского хозяйства. – Так, в прошлом году приморские сельхозпроизводители собрали 641 тысячу тонн зерна – кукурузы, риса, пшеницы, овса, ячменя и гречихи. Почти половина валового сбора зерновых в 2022 году на Дальнем Востоке приходится на Приморский край – 43 %. По этому показателю регион занимает первое место среди субъектов ДФО.

Таких результатов было бы сложно добиться без поддержки властей. Для приморских аграриев в условиях санкций предусмотрено около 40 различных мер государственной поддержки. Только в этом году сельхозпроизводителям Приморского края направили более четырех миллиардов рублей.

– Субсидии сельхозпроизводителям предоставляются на возмещение затрат, связанных с производством риса, гречихи, зерновых и масличных культур, молока, мяса птицы, яйца. На приобретение семян,

сельскохозяйственной техники и оборудования, племенного скота, кормов для животных, – уточнили в ведомстве.

Кроме того, средства запланированы на комплексное развитие сельских территорий, поддержку муниципальных образований в аграрном секторе.

Только на проведение весенних полевых работ приморские аграрии получили более 150 миллионов рублей субсидий. Государственная поддержка помогла крестьянам закупить необходимые средства для посевной.

– Сумма субсидий зависит от выращиваемой культуры – картофеля, овощей, зерновых или бобовых, – рассказали специалисты. – Всего на возмещение части затрат на проведение агротехнологических работ из федерального бюджета сельхозпроизводителям края направлено почти 152 миллиона рублей.

Аграриям субсидировали покупку минеральных удобрений, средств защиты растений, горюче-смазочных материалов, а также компенсировали другие затраты, связанные с посевной.

– Увеличение объемов продукции собственного производства – главная задача продовольственной безопасности региона в условиях санкций, – отметил губернатор Приморского края Олег Кожемяко. – Сельское хозяйство – одна из самых важных отраслей, для которой предусмотрены различные меры государственной поддержки.





Белорусскую сельхозтехнику ждут в Приморье

Более 350 единиц сельскохозяйственной техники и оборудования приобрели приморские аграрии с начала года. На днях парк пополнился еще 39 тракторами российского и белорусского производства. Кстати, новые трактора и комбайны можно купить на выгодных условиях в лизинг.



– На данный момент на рынке Приморского края сельхозтехника представлена ведущими российскими, белорусскими и китайскими компаниями, – рассказали в региональном министерстве сельского хозяйства. – В этом году уже приобретено более 350 единиц сельскохозяйственной техники и оборудования, в том числе 39 тракторов российского и белорусского производства. Фермеры могут купить трактор или комбайн на условиях лизинга, что позволяет получить рабочую технику в кратчайшие сроки и намного проще, чем при процедуре банковского кредитования.

На сегодняшний день парк сельскохозяйственной техники Приморского края насчитывает около трех тысяч тракторов и более тысячи единиц уборочной техники. Однако останавливать работу в этом направлении власти региона не собираются.

Этим летом приморская делегация во главе с губернатором Олегом Кожемяко посетила крупнейшую сельскохозяйственную выставку Республики Беларусь «Белагро-2023».

– Для приморских сельхозпроизводителей особый интерес представляют белорусские посевные и почвообрабатывающие комплексы, комбайны «Полесье», по качеству не уступающие тем, что поставля-

лись ранее западными странами, – подчеркнул Олег Николаевич. – Весьма разнообразный спектр техники представлен на «Белагро». Минский автомобильный завод, заводы «МТЗ», «Бобруйскагромаш», «Гомельсельмаш». Наши пожарно-спасательные части интересуются МАЗами, у них хороший ход, хорошая комплектация. Наверное, несколько экземпляров возьмут. Кроме того, для нас важны автобусы. Мы договорились, что предприятие «МАЗ» предоставит нам автобусы для спортивных федераций, для наших городов по удобной системе лизинговых платежей. Дорожные строители посмотрели на бетономешалки на базе МАЗа. Есть вся техника, которая нужна Приморскому краю взамен той техники, которая поставлялась из западных стран и была намного дороже.

Новых поставок техники, которую планируется закупить на «Белагро», приморцы смогут увидеть уже косени.

– Белорусские производители предлагают разнообразную линейку, технически совершенную, удобную по цене и формату оплаты. И самое главное для нас – это надежность поставок, выполнение сроков поставок, сервисное обслуживание, подчеркнул глава Приморского края. – Это все, что нужно тем, кто производит дорожные работы, сельхозпроизводителям. Я думаю, что поездка даст возможность компаниям, участвующим в выставке, заключить контракты, и надеюсь, что до сентября мы увидим эту технику у нас в Приморском крае.

Для того чтобы новые комбайны и трактора попали в хорошие руки, грамотных специалистов нужно растить своими руками – как хлеб.

ВДНХ по-приморски

В июле в Приморье прошла первая выставка достижений народного хозяйства «Гордость Приморья». Мероприятие было организовано в рамках празднования Дня рыбака.

На самый летний праздник в поселке Подъяпольское в Шкотовский муниципальный округ съехалось несколько тысяч человек со всего края.

На побережье установили мобильный павильон, где были представлены все достижения ведущих предприятий Большого Камня, Фокино и Шкотовского округа. В других шатрах в рамках выставки достижений народного хозяйства «Гордость Приморья» зрителям были представлены игрушки, посуда, предметы



В Уссурийске отметили день тигра

Международный день тигра ярко и весело отметили в Уссурийске 29 июля. В этот день все желающие могли побывать на ярмарке продукции приморских муниципалитетов и принять участие в костюмированном шествии.

Тысячи горожан и гостей из других районов края наполнили центральную площадь Уссурийска, несмотря на 30-градусную жару. В течение всего дня можно было поучаствовать во всевозможных мастер-классах и конкурсах, послушать и посмотреть



быта, картины, выполненные руками наших мастеров.

Мероприятие посетила заместитель председателя правительства Приморского края – министр культуры и архивного дела Елена Бронникова.

– С инициативой организовать выставку «Гордость Приморья» в муниципалитетах региона выступил губернатор Приморского края Олег Кожемяко, – отметила в приветственной речи министр культуры и архивного дела Елена Бронникова. Она подчеркнула, что программы, которые в настоящее время реализуются в Приморском крае в рамках курса на Восток, ранее объявленного президентом Владимиром Путиным, призваны изменить качество жизни граждан. Многие из приморцев уже ощутили происходящие перемены – создание новых рабочих мест, развитие экономики.

Одной из главных изюминок праздника стал конкурс «Эх, ушица!». Участники конкурса готовили уху по своим фирменным рецептам. Пробу с ароматной и наваристой ухи могли снять все желающие.



концерт. Кульминацией праздника стало красочное шествие жителей в «тигриных» одеждах. Всего в торжествах приняли участие почти семь тысяч человек.

– Хозяин тайги, полосатый хищник – один из значимых символов нашего края, и мы вместе с вами

делаем все возможное, чтобы его популяция не только сохранилась, но и приумножилась, – поздравил жителей региона с «тигриным» праздником губернатор Приморского края Олег Кожемяко. – Сохраняем кормовую базу, делаем новые подкормки, боремся с браконьерами, и эти 600 особей тигров, проживающих в нашей тайге, чувствуют себя привольно.

Олег Кожемяко отметил большую работу, проводимую по сохранению краснокнижного зверя обществом «Амурский тигр», которое строит кордоны и музей тигра, закупает технику, занимается просветительской деятельностью. Вершиной этой работы является приморский День тигра, который отмечается в крае в конце сентября.

– Говоря о нынешнем празднике, нельзя не вспомнить о тех, кто героически сражается с нацизмом на Донбассе, в том числе в составе добровольческого батальона «Тигр», – подчеркнул глава региона. – Сегодня он стал лучшим среди всех подобных батальонов России. Мы по праву гордимся мужеством наших парней, склоняем головы перед погибшими ребятами. Память о них всегда останется в наших сердцах. И мы с вами должны сделать все, чтобы тыл давал возможности фронту жить и чувствовать себя уверенно. Мы строим жилые дома, строим новые порты, занимаемся развитием сельского хозяйства, делаем все, чтобы наш Приморский край был лучшим. Мы гордимся нашим краем, уверены в его будущем!

Губернатор вручил Благодарности главы региона жителям Приморья, внесшим свой вклад в его социальное и духовное развитие. Среди них – социальный координатор отделения госфонда «Защитники Отечества» в Уссурийске Елена Стрельченко, председатель комитета вдов и матерей военнослужащих «Бессмертная гвардия» Юлия Линченко, военный комиссар Михайловского района Игорь Кузнецов, председатель районного совета ветеранов войны и труда Октябрьского округа Людмила Марчук, дирек-



тор Уссурийского локомотивного завода Александр Корчемлюк, чемпион Дальнего Востока по ММА Владимир Бурмистров, начальник штаба «Юнармия» Октябрьского округа Сергей Черкашин, председатель общественной организации Октябрьского округа помощи бездомным животным «Территория добра» Наталья Алуваева, многодетная мать Кристина Осипова, многодетные супруги Александр и Наталья Прокаевы, участник игр «Дети Приморья» Денис Щербаков. Награду за вклад в патриотическое воспитание получила жительница Пограничного округа Наталья Ямкач.

После торжественной части губернатор побывал на выставке достижений народного хозяйства Приморского края, где представили свою продукцию фермеры, организации пищевой отрасли, крупные промышленные предприятия региона.

– Такие мероприятия вносят большой вклад в укрепление любви к родному краю, сохранение традиций, любви и уважения к флоре и фауне края, – отметили участники праздника.

Напомним, что Международный день тигра учрежден в 2010 году в Петербурге на Тигрином саммите. Тогда же была принята Глобальная программа восстановления популяции тигра в дикой природе.





От первого мёда до «Медового раздолья»

Ведущие пчеловоды Приморья приняли участие в ярмарке «Праздник первого меда», которая прошла в Уссурийске 28–30 июля. На ярмарку пчеловоды привезли первый мед этого года. Помимо липового меда гости ярмарки могли приобрести цветочный и бархатный мед, пыльцу, пергу, маточное молоко, прополис, воск, косметику на основе продуктов пчеловодства. Площадкой праздника стал рынок «На камушках».



Первый мед по традиции должен быть липовым. Липа – главный медонос для приморских пасек. Но в этом году впервые за многие годы она практически не цвела.

– Год не обошелся без природных сюрпризов, – комментирует ситуацию **председатель правления общественной организации пчеловодов Анучинского муниципального округа Андрей Янчук**. – Была холодная весна, большая часть Приморья осталась без липового медосбора. Годы, когда липа не цветет, случаются крайне редко. За

мою пчеловодческую практику (а это 32 года) такого не было ни разу.

Как сообщили в министерстве сельского хозяйства Приморского края, основной медосбор с липы в этом году приходится на Спасский, Кировский районы, Партизанский муниципальный округ и Лесозаводск. Именно туда пчеловоды старались вывезти своих пчел.

– Из-за ситуации с липой я свою пасеку из Хороля повез аж за 200 километров, в Хасанский район, – рассказывает **пчеловод Сергей Перелыгин**. – Скажу, что мы там неплохую качку сделали. Но ночные температуры были низкие, с третьего цветения липы сбора не было. Но впереди сбор цветочного меда, будет взят с полей



У приморских пчеловодов есть свой кубок. Появился он по инициативе председателя Союза пчеловодов Приморского края Рамиля Еникеева. Уссурийск, как территория, которая первой проводит медовый фестиваль, передает этот кубок в Анучино, где проходит ежегодный фестиваль меда «Медовое раздолье». Из Анучино кубок отправится во Владивосток, а в конце июля он снова вернется в Уссурийск. Кубок путешествует по районам уже 4 года.

гречихи, так что окончательные выводы делать преждевременно. Я за период медосбора кочую 5–7 раз, так что скоро опять поеду за Хасан, на Славянку, на осеннее цветение.

По словам Сергея Перелыгина, его пасека – это около 40 ульев.

– Когда был моложе, было и до 80, – рассказывает хозяин пасеки. – Помогают мне жена, дочь, внук. Можно сказать, у нас семейный подряд. Но, даже если вы не имеете семейных традиций, бояться не нужно. Если бы рядом кто-то из молодых организовал свою пасеку, думаете я бы не помог? Да я бы с удовольствием все рассказал и показал. Пчел любить надо. Знаете, как в молодости было – тебя могли пчелы покусать и 20, и 30 раз в день, а то и больше. Тогда это было не страшно. Сейчас-то уже так просто не проходит, перчатки надеваю. А вообще, нет злых пчел, бывает мало дыма, – смеется Сергей Иванович. – Берешь хороший дымарь, и пчелы будут добрые.

Сергей Перелыгин участник не только Праздника первого меда в Уссурийске, он старается не пропускать и фестиваль «Медовое раздолье», который в конце лета проходит в Анучино.

– Там лучший мед, там пчеловоды общаются между собой, а

в этом году, может, и делегации зарубежные появятся. В прошлом году уже приезжали японцы. У нас губернатор старается заключать договоры и за рубежом пропагандировать нашу приморскую продукцию, в том числе наш мед. А если бы еще провели ярмарку нашего меда в Китае, это было бы вообще прекрасно. Мы бы поехали со своим медом.

” Отметим, что приморский липовый мед был представлен на 32-й международной Харбинской торгово-экономической ярмарке. Экологически чистая продукция вызвала интерес. Губернатор края Олег Кожемяко на переговорах в Пекине предложил китайским коллегам нарастить закупку приморского меда. Для этого пчеловоды готовы увеличить производство и экспортировать до 15 тысяч тонн меда.

Экономисты отмечают, что пчеловодство в отличие от других отраслей сельского хозяйства позволяет равномерно распределять доход между всеми участниками производства. Эта сфера – отличный инструмент для поддержания сельских территорий, особенно в таежных районах, где есть проблемы с занятостью населения. В пчеловодстве до 90 процентов продукции производится в личных подсобных хозяйствах. На Дальнем Востоке пасеки есть во всех регионах, в пчеловодстве заняты около десяти тысяч человек. Как правило,



пасека – это дело семейное, пчел и опыт передают по наследству, хотя бывают и другие примеры.

– Мое увлечение пчелами началось в восемь лет со школьного кружка пчеловодства. В седьмом классе я взял в аренду на школьной пасеке два улья и накачал свое первое ведро меда и удачно продал его, – рассказывает пчеловод из Уссурийска **Сергей Уткин**. – Пока служил, своих пчел не было, но почти 20 лет каждый отпуск я проводил на пасеке. Сейчас завел свое хозяйство – это 70 пчелосемей. А опыт передаю своим сыновьям, они во всем помогают, справляются со всем, что должен уметь настоящий пчеловод. На Праздник первого меда мы приехали с липовым медом. Мы стояли в Никитовке в Спасском районе, там в этом году с липой все было прекрасно. А еще привезли для любителей сотового меда мини-

рамки. Их мы делаем сами. Шесть таких мини-рамок вставляется в обычную рамку, она помещается в улей, и пчелы запечатывают соты. В сотах липовый мед. Его можно купить не только в сотах, но и с мини-рамкой.

Без сомнения, именно липа – главный медонос в Приморье. Но виды на нее имеют не только пчеловоды, но и лесозаготовители. Когда во главе края встал Олег Кожемяко, сократить вырубки липы удалось введением «зон покоя». Кстати, когда Олег Кожемяко возглавлял Амурскую область, там проблему удалось решить кардинально – липу внесли в региональную Красную книгу. Вообще, в последние годы в отрасли пчеловодства происходят заметные изменения. Государство вводит новые меры поддержки для аграриев, ими могут воспользоваться и пчеловоды.

” В Приморском крае для оказания консультационной помощи потенциальным грантополучателям и участникам программ создан Центр компетенций в сфере сельскохозяйственной кооперации и поддержки фермеров Приморского края. Центр компетенций готов оказать помощь главам крестьянских (фермерских) хозяйств или другим гражда-



нам РФ, в том числе в подготовке документов для участия в конкурсном отборе проектов по созданию и развитию крестьянско-фермерских хозяйств (КФХ), в получении финансирования и грантов на развитие.

Еще одна участница ярмарки – **Елена Пулинец**. Она и пчеловод (курирует учебную пасеку Агротехнологического университета), и представитель науки. В этом качестве она постоянная участница всевозможных научно-практических конференций и обучающих семинаров для пчеловодов.

– В этом году лето было не самым благоприятным, – подводит промежуточные итоги Елена Пулинец. – Во многих районах пошел град, и даже та липа, которая набрала цвет, его сбросила. Сбор липового меда в

этом году маленький, но будем ждать результаты по цветочному меду. Это тоже уникальный мед, потому что в период его сбора цветут более 250 разных медоносов. Цветочный мед имеет свой уникальный состав и аромат. Его букет создают осенние цветы и разнотравье. Цветочный мед не менее ценен, хотя традиционно за пределами края известен наш липовый мед.

Если в целом говорить о ситуации, у нас отличные новости. Мы, как пасека университета, получили статус органической пасеки. Теперь мы имеем право называться производителями органической продукции. Наш мед экологически чистый, не содержащий никаких примесей. Его проверили на содержание и отсутствие 400 компонентов и примесей, результаты показали, что он не содержит гербицидов и химии, антибиотиков, никаких посторонних веществ и примесей. Это чистый продукт. По пути органического производства сегодня готовы идти и другие пчеловоды.

В этом году мы провели обучение, у нас пройдет защита



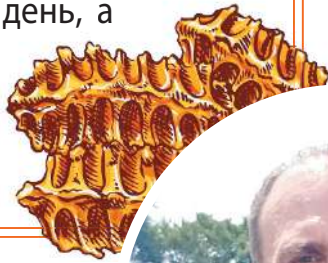
Пчеловод Олег Улитин на Праздник первого меда приехал с дочками. Он из семьи потомственных пчеловодов. Главный пасечник в семье – его отец Анатолий Николаевич Улитин. По мнению Олега, у сына пчеловода практически нет шансов выбрать другую профессию.

– Я на пасеке с раннего детства. Вместе с отцом выезжал в тайгу на медосбор, а он перенял знания от своего отца, моего деда, который дожил до 100 лет. И последние 40 лет дед активно занимался пасекой, – рассказывает Олег Улитин. – Сезон у пчеловодов продолжается до глубокой осени. Пока природа что-то дает, пчела летает и собирает нектар. Сбор заканчиваете, пчелы в улье перерабатывают и обрабатывают мед, размножаются, жизнь замедляется только в холода. А уже с таянием льда на реках, когда зацветает ива, пчелы снова начинают медосбор. У нас на пасеке 50 пчелосемей. По меркам нашего края это не гигантская, но и не маленькая пасека. Это крепкое хозяйство.



Олег Пазенко, пчеловод из Уссурийска, обзавелся пчелами в 2015 году.

– Захотелось меда настоящего попробовать. А в семье у меня не только пчеловодов не было, но и даже мед как-то особенно не ели, – улыбается пчеловод. – Для начала хотел купить пару семей, а получилось, что купил сразу 25 ульев. Помогал мне друг, он с пчелами знаком с детства. Так вместе и развивались. Сейчас 70 семей, возможно, и больше будет. Хотя мед получить – не самое простое дело. Представьте, стоит летняя жара, температура перевалила за 30 градусов, а вы в костюме пчеловода, пот градом. А пчелы мед не хотят отдавать. Идет настоящая борьба пчеловода и пчелы – кто заберет мед. Все зависит от погоды, от медосбора, от количества пчелиных семей – можно качать мед один день, а можно неделю. У нас все прошло хорошо. Мы знали, где липа даст медосбор, туда выехали с пасекой, там качали мед. И сейчас отвезли пчел в Октябрьский район на осенний медосбор.



выпускных квалификационных работ по органическому сельскому хозяйству. В Школе фермера прошли обучение представители 40 крестьянско-фермерских хозяйств. Обучение было организовано министерством сельского хозяйства края при финансовой поддержке Россельхозбанка. И все фермеры, которые прошли обучение, будут внедрять в своих хозяйствах технологии и методы органического производства. Среди выпускников не только пчеловоды, есть хозяйства, которые специализируются на растениеводстве, козоводстве. Продукция хозяйства, получившего статус органического производителя, обязательно будет иметь преимущества на рынке, в том числе у зарубежных покупателей.

” Губернатор края **Олег Кожемяко** подчеркнул, что **липовый мед из приморской тайги по своим свойствам не уступает дикому. По его словам, экологически чистый продукт высоко ценят за рубежом, в странах Азиатско-Тихоокеанского региона.**

Напомним, что в августе приморских любителей меда ждет еще один праздник – фестиваль «Медовое раздолье» в Анучино.

– Если Праздник первого меда в Уссурийске проходит в четвертый раз, то «Медовое раздолье» – в восьмой, – объясняет **начальник отдела сельско-**



го хозяйства министерства сельского хозяйства Приморского края Владимир Калиновский. – Это место встречи пчеловодов, это праздник с большой культурно-развлекательной программой. А министерство сельского хозяйства по поручению губернатора всегда готово поддержать пчеловодов, помочь в развитии. Эта поддержка заключается в предоставлении им грантов. Кто-то, получив такой грант – агростартап, останется на любительском уровне, будет содержать небольшую пасеку,

а кто-то получает субсидии на приобретение оборудования и запускает промышленную переработку меда. И мы надеемся, что в этом году будет принята программа, направленная на развитие и поддержку пчеловодства в Приморском крае на ближайшие 5 лет. Всех любителей меда приглашаем 26 августа в Анучино на фестиваль «Медовое раздолье».

Андрей Семчук, пчеловод из Анучинского района, занялся пчелами 12 лет назад, можно сказать, сразу после свадьбы. А куда деваться, если тесть в качестве подарка молодым приготовил 15 ульев с пчелами?

– Пчеловодство затянуло. Сейчас моя пасека – примерно 50 ульев. Пришлось забыть о летних отпусках, ведь их у пчеловодов не бывает, – рассказывает Андрей Семчук.

– Для кого-то пчелы – это увлечение на всю жизнь, а бывает, что и бросают люди, если медосбор маленький, год неудачный или не удастся продать мед по нормальной цене. Но я пчеловодство бросать не собираюсь, надеюсь, что у нас ситуация будет меняться, особенно если появится возможность продавать мед в Китай, Корею, Японию.



На свидание с гортензией

Первые выходные сентября – традиционный День гортензии, который ежегодно проходит в Уссурийске в садовом центре «ZАгород». И это настоящий цветочный фестиваль, в рамках которого проходят выставки-продажи декоративных растений, мастер-классы, лекции агрономов и опытных садоводов. Стоит ли удивляться, что в такие дни в «ZАгород» едут любители гортензии и других декоративных культур из Владивостока, Артема, Михайловки, Находки.

Фестиваль традиционный, но каждый раз в его программе случается что-то новое. В этом году организаторы решили провести конкурс на самое большое соцветие гортензии, так что всех гостей праздника приглашают прийти не с пустыми руками – принести срезанную цветущую кисть.

– Мы все эти соцветия сравним визуально, а потом замерим самые крупные и выберем победителя, – делится планами хозяйка садового центра и организатор фестиваля Регина Ким. – Такой конкурс мы будем проводить впервые, его идея появилась после того, как в прошлом году мы измерили одну из кистей гортензии сорта Пастель Грин. От первого до последнего цветка оказалось 40 сантиметров! И, наверное, такое же потрясающее цветение удастся получить многим садоводам. Ждем участников и победителей.

На этом сюрпризы не заканчиваются. В программе фестиваля будут сразу два мастер-класса.

– Первый – традиционный, посвященный обрезке гортензий, а второй мастер-класс – по использованию гортензий в качестве сухоцветов, – говорит Регина Ким.



– Все знают, что гортензии после срезки могут годами стоять в сухих букетах, но не всем известно, что при этом они могут сохранять цвет. Нужно правильно выбрать время срезки. Об этом я тоже обязательно расскажу участникам мастер-класса и покажу букеты, которым уже больше года, а некоторым несколько лет, но при этом соцветия не потеряли всех красок.

А еще гостей праздника впервые пригласят на экскурсию по территории садового центра, где в этом году закончили работу по разбивке сада «Четыре сезона».

– Это наш демонстрационный сад, который мы высадили для того, чтобы показать декоративные растения, именно многолетние, чтобы было представление, как они выглядят во взрослом виде. Другая задача сада – показать приемы ландшафтного дизайна, – рассказывает главный вдохновитель фестиваля Регина Ким. – Можно будет посмотреть, к примеру, разные варианты садовых дорожек. Это могут быть дорожки радиусные, дорожки

прямые, с разным покрытием и мощением. Можно будет увидеть, как оформляются границы разных ландшафтных сред – газона и дорожки, цветника и зоны мощения, зоны мощения и зоны отсыпки. Может быть, кому-то будет интересно увидеть, что мы тотально замульчировали сад скорлупой кедрового ореха и шишкой. В этой мульче где-то попадаются и целые орехи, которые прорастают. Мы их обязательно заберем и будем доращивать в своем питомнике. Такое мульчирование и система автополива – это элементы малоуходного сада, к которому многие стремятся. На нашей площадке это можно будет увидеть, как и беседку, скамейки, розарий, который мы надеемся высадить и обустроить ко Дню гортензии. Пока в него переехала только роза Фламенданц, но она так великолепно цвела, что мы уже получили много заявок на саженцы этой розы. Это яркая красная роза, у нас она будет уложена на беседку. Сад, как я уже сказала, демонстрационный, в нем много разнообразных декоратив-

ных растений, примеры их сочетаний. Со временем их будет больше. Уже сейчас высажены такие растения-многолетники, как молиния, щучка, вейник. Когда они растут в саду, вы получаете о них более полное представление, потому что зачастую садовые центры могут показать только растения, растущие в горшках.

Всем, кто приходит на фестиваль целенаправленно, ради гортензий, хотим сказать, что в этом году широко представлена вся линейка гортензий серии Литл – это миниатюрные сорта гортензии. В последние годы все селекционеры работают в этом направлении, ориентируясь на небольшие пространства частных садов. Помимо литлов будут, конечно, и другие сорта.

Напоминаем, что в дни фестиваля все гортензии можно приобрести с максимальной скидкой. Ее можно будет получить 2 и 3 сентября. Итоги конкурса на самое большое соцветие организаторы фестиваля предполагают подвести 3 сентября, мастер-классы запланированы на 2 сентября, экскурсии по саду «Четыре сезона» пройдут и в первый, и во второй день фестиваля.



День Гортензии

2 сентября в 12.00

- Мастер-класс «Обрезка гортензии» и «Сухоцветы из гортензий»
- Экскурсия по саду 4 сезона.

2-3 СЕНТЯБРЯ

СКИДКА 25% НА ГОРТЕНЗИИ

садовый центр ЗАГОРОД

г. Уссурийск, ул. Михайловское шоссе, 1а/5
 @ zagorod_uss | www.zagorod-dv.ru | ☎ 8 (4234) 33 12 13

реклама



Уссури + Селечинская – эксперимент продолжается

Объяснять, что Уссури и Селечинская – это сорта смородины, нужно разве что начинающим садоводам. Нам остается напомнить, что эксперименты по селекции смородины на основе этих двух сортов начались шесть лет назад.

За эту непростую работу взялась член клуба «Сады XXI века» Светлана Малышко. Первый урожай с новых образцов был получен в 2021 году. Тогда кустики смородины, полученные из семян, завязавшихся в результате опыления смородины Уссури пыльцой сорта Селечинская, дали первый урожай. Правда, ягоды не отличались ни особенным вкусом, ни размером. Но Светлана Малышко не опустила руки, а продолжила эксперимент, тем более что у нее была мощная поддержка в лице сына Михаила и руководителя клуба «Сады XXI века» Алексан-

дра Гринева. Урожай 21-го года решили считать промежуточным результатом, эксперимент продолжился. Шесть лет кропотливой работы позволили накопить опыт. А опыт – это тоже прекрасный результат, без которого невозможно выйти на новый этап селекции.

– Чтобы расширить возможности, мы приняли решение сделать перекрестное опыление испытуемых сортов. Если раньше материнской формой выступал сорт Уссури, а отцовским был сорт Селечинская, то на втором этапе также шло испытание сеянцев, полученных в результате опыления, когда материнским сортом был сорт Селечинская, а отцовским – Уссури, – поясняет Светлана Малышко. – Сеянцев получилось много, но среди них есть четыре маленьких куста, полученных из семян, где материнской формой была смородина Селечинская.

Ее свойства проявились в этих кустиках в большей степени. Это компактный невысокий куст, сладкая ягода.

– Другая картина там, где материнской формой выступала смородина Уссури, – это 10 кустов, образующих заросли, с большим разбросом качеств, – продолжает обзор результатов эксперимента Александр Гринева. – Кусты отличаются и по урожайности, и по размеру плодов, и по внешнему виду. Все они получились достаточно рослыми, напоминающими кусты Уссури. А ягода у них разная, и не все они заплодоносили. Один из этих экземпляров мы считаем наиболее удачным, поскольку он показал высокую урожайность и замечательные вкусовые качества, которые не уступают по вкусу ни Уссури, ни Селечинской. Но цель селекции была какая? Добиться, чтобы у нового образца ягоды

были по вкусу такие, как у Селечинской, а куст обладал устойчивостью сорта Уссури – не высыхал и не погибал в феврале от наших иссушающих ветров. Пока наши гибриды, полученные в результате переопыления, прошли две зимы и выстояли. Но точной гарантии их устойчивости к зимним условиям нет, поскольку и сорт Селечинская в эти две зимы тоже простоял благополучно, без иссушения. Так что сегодня нельзя точно сказать, получилось ли у нас создать образцы, устойчивые к климатическим факторам, и это успехи нашей селекционной работы, или в последние две зимы было удачное сочетание климатических условий. Мы берем еще один год испытаний, чтобы продолжить проверку на зимостойкость и на урожайность, потому что еще не все кусты показали полное плодоношение. В октябре мы произведем вырезку кустов. Оставим наиболее продуктивные ветви для будущего года, понаблюдаем, как они пройдут зиму, и будем в следующем году делать окончательные выводы.

Помимо запланированного эксперимента Светлана Малышко провела параллельные исследования с привлечением сорта Перун.

– На цветах смородины сорта Уссури были удалены пыльники, и эти цветки были опылены сортом Перун. Ягоды получились некрупные, кусты по форме и размерам тоже больше похожи на кусты Перуна. Он компактный, довольно высокий, но во время цветения этот гибрид цвел белыми цветами, как сорт Уссури. И если сравнивать вкус ягод с отцовской формой, то ягода у гибрида чуть кислее, но она более ароматная, с выраженным смородиновым запахом, – делится результатами Светлана Малышко.

– Надо отметить, что Перун – это сорт, родственник сорту Селечинская, выведен тем же селекционером Астаховым, но по сравнению с другими сортами он более поздний и с более толстой кожицей, – объясняет Александр Гринев. – Как правило, Селечинская съедается

ранним летом, потому что она вкусная, а Перун поспеет позже и идет в переработку на варенья, джемы и так далее. У него сухой отрыв, он хорошо замораживается и хранится. Скажу, что попутный эксперимент с Перуном – это результат успеха испытаний по скрещиванию Селечинской и Уссури. Успех всегда нас вдохновляет на какие-то новые дела, на расширение поиска, нам хочется двигаться дальше. Но в любом случае труд Светланы как селекционера заслуживает уважения.

Если селекционеров и испытателей захватывает процесс, то практикам (а таковыми являются все наши садоводы), конечно, в первую очередь интересен результат. Подводя итоги, можно сказать, что в результате экспериментов по скрещиванию превзойти вкусовые качества родительских форм пока не удалось, но гибриды только начали давать урожай, а это означает, что оценка предварительная.

– Испытания продолжатся, пождем, когда кусты войдут в силу, понаблюдаем за ними в стандартных климатических условиях, потому что весна этого года была не совсем обычной. Нужно время, чтобы сделать более точные выводы, – говорит Александр Гринев. – Но я считаю, что успех есть и перспективы вполне реальные и очевидные. Нужно продолжать испытания, чтобы однажды с уверенностью сказать, что мы получили сортообразец, объединяющий в себе лучшие качества сортов Уссури и Селечинская по зимостойкости, устойчивости к болезням и вредителям, по вкусу и размеру ягод.

Селекция – дело непростое, кропотливое и длительное. Порою она требует столько времени, что не хватает жизни. Но бывают и удачи. Один из очень известных сортов смородины – Чемпион Приморья был получен селекционером Иустином Худяковым в 1909 году.

– Это была межвидовая гибридизация сорта Лия плодородная со смородиной-дикушей, называемой еще Алданским виноградом.

В результате Худяков получил первый урожай – всего 30 ягод. Он посеял их семена и получил культурный промышленный сорт, которому уже почти 120 лет! Куст у знаменитой смородины раскидистый, довольно большой, до полутора-двух метров высотой. Ягоды синевато-черные с сильным восковым налетом, кожица тонкая, мякоть нежная, сочная, хотя и кисловатая, урожай ранний, очень обильный. Через пять лет после посадки на Плодово-ягодной опытной станции Чемпиона Приморья в производственных насаждениях с его кустов собирали до 50 центнеров ягод с гектара, – рассказывает руководитель клуба «Сады XXI века» Александр Гринев. – Конечно, сейчас этот сорт уже не отвечает вкусовым требованиям, но 60 лет он был одним из ведущих промышленных сортов от Владивостока до Урала. А мы имели в виду этот пример, когда начинали свою работу по гибридизации смородины. И то, что достигнуто за шесть лет нашей работы, – это хороший результат, но работа продолжается.



Сады и огороды Приморья АВГУСТ 2023

Хищники с подоконника

Говорят, самая надежная защита от насекомых – москитная сетка. Но если незваные гости преодолели этот барьер, то вторая линия обороны – фумигаторы всех мастей, а еще мухобойки, липкие ленты, инсектицидные аэрозоли. Но есть и другой способ защиты – растения-хищники.



Саррацения

Стоит на подоконнике такой экземпляр, может даже цвести или красиво мерцать каплями росы, но стоит какому-то насекомому доверчиво присесть на край листа, как ловушка захлопывается и, как говорится, все песни спеты. Рассказать об этих растениях мы попросили сотрудника научно-производственного отдела Ботанического сада-института ДВО РАН, куратора хищных растений Ольгу Ковалеву. В доверенной ей коллекции насчитывается почти три



десяток сортов и видов хищных растений.

– Точное число видов называть не будем, потому что коллекция наша постоянно пополняется, – рассказывает Ольга Ковалева. – Недавно у нас появились гелиамфора и пузырчатка. Пузырчатка – это полностью водяное растение. Есть новые виды и сорта венериной мухоловки. Они у нас пока еще маленькие, но в коллекции есть растения, которым уже больше 10 лет.

Среди наших хищников есть настоящие красавцы. К примеру, саррацения – очень элегантное и довольно крупное растение. Я саррацениями всегда люблю, восхищаюсь тем, как их создала природа. Они лаконичны и в то же время изящны. У саррацении красноватый лист, у нее есть цветок. Мимо такой красоты никто не пройдет равнодушно. Самый крупный вид – саррацения желтая. Ее кувшины достигают метра. Она родом из Северной Америки. Там, кстати, бывает довольно прохладно. В холодное время года у нее полностью или частично отмирают листья, но корневище сохраняется. И весной листья отрастают заново. Как саррацения приспособилась охотиться? У нее есть трубочки. Трубочка – это так называемый ловчий лист, свернутый в виде кувшина. Получается, что это пассивно ловящее растение. Кувшинчик привлекает насекомых своей яркой окраской и нектаром, который выделяется по краю «горлышка» кувшина. А восковой налет внутри полости листа препятствует тому, чтобы жертва выбралась наружу – лапки у насекомых скользят. Также препятствием оказываются и жесткие щетинки, они направлены внутрь кувшина. Механизмы пассивные, сарра-

цения активно не захватывает насекомых. Они садятся на край кувшина и скатываются внутрь, где растение их перерабатывает. Но шансы у насекомых 50 на 50. Даже присев на край ловчего листа, они еще могут улететь. А некоторые могут выбраться из внутренней полости листа. В пасмурную погоду растение не выделяет нектар, а значит, оно малопривлекательно для насекомых. Кстати, насекомое может попытаться спрятаться в этом кувшине от дождя. Но это будет роковой ошибкой. Ареал саррацении распространяется до Канады, и поэтому это растение может зимовать в наших условиях. Но ему нужна особая среда – сфагновое болото. Единственное – при зимовке на улице лист саррацении полностью отомрет и ей нужно будет его нарастить за короткий летний период. Если растение зимует в более благоприятных условиях, то часть листьев остается, и она весной быстрее просыпается. Поэтому лучше выращивать это растение в горшках, на зиму заносить в помещение, а летом оно может украшать пруд или другой водоем на вашем участке. Горшки с саррацениями и росянками можно полностью погружать в воду на все лето. Не только горшок, но и часть растений может находиться в воде. Главное, чтобы им хватало солнца. Чем больше солнца, тем больше красного пигмента появляется и тем ярче окрашивается лист. Интенсивное солнечное освещение нужно и венериной мухоловке.

Часто у нас спрашивают, насколько сложно размножаются растения-хищники. Это происходит по-разному. Некоторые очень легко. Так, росянка дает семена. Когда цветонос засыхает, образуются плоды-коробочки.



Жирянка



Непентес



Венерина мухоловка

Если аккуратно эти коробочки растереть либо потрясти над горшком, то вокруг материнского растения взойдут новые ростки. Она легко размножается. А у венериной мухоловки и саррацении семена всходят плохо, но эти растения можно поделить. Со временем куст разрастается и имеет много дочерних розеток, можно их аккуратно отделить и рассадить по отдельным горшочкам. Дочерними розетками можно размножить и жирянку. Это растение тоже очень требовательно к свету – это главный лимитирующий фактор при размножении. Если света недостаточно, то нужны фотолампы и досвечивание, иначе оно не будет расти. Очень сложно размножаются непентесы. Эти лианы с хищными кувшинами размножаются только черенкованием, потому что семян они, как правило, не завязывают. Черенки укореняются в условиях 100-процентной влажности в стерильной среде. Из-за любви к повышенной влажности непентесы очень сложно выращивать в домашних условиях.

Непентесы имеют мужские и женские растения. Поэтому, если нет женского растения, семена получить невозможно. И без мужского растения тоже.

Самый надежный метод размножения – лабораторный. Венерину мухоловку и росянку размножают с помощью микрочеренкования в микроклональной лаборатории ботанического сада. Пробирки и колбы – «детский сад» хищных растений. Преимущества такого метода размножения в том, что из небольшого маточника можно получить несколько сотен растений. Это возможно благодаря стимулирующим веществам, питательному субстрату и стерильным условиям. Через определенное время подросшие экземпляры извлекают из колбы, и они постепенно адаптируются к нестерильной среде.

Охота для хищных растений – неотъемлемая часть жизни. пойманная добыча у саррацений переваривается с помощью симбиотических бактерий и пищеварительных ферментов. У венериной мухоловки и росянки с помощью муравьиной



кислоты. У непентеса есть свой особый фермент. В зависимости от размера жертвы обед может растянуться и на неделю. При этом хищники не теряют аппетита – если во время переваривания попалась следующая жертва, она тоже будет переварена. Охотятся растения-хищники по-разному. Если мы посмотрим, как охотится жирянка, то тут немного другая история. У жирянки весь лист покрыт специальными железками, которые выделяют липкую жидкость. Она работает по принципу липкой ленты. Если насекомое присело на лист, оно тут же прилипло. А железы вырабатывают жидкость, которая не только приклеивает жертву, она ее парализует и переваривает, а для начала привлекает, потому что имеет сладкий привкус и аромат нектара. Плодовые мушки дрозиды часто оказываются пленницами жирянки. В природе остатки хитинового покрова насекомых смываются дождями, в домашних условиях лист можно очистить пульверизатором.

Еще одно хищное растение – пузырчатка. Это растение не имеет корней, а добычу она ловит с помощью подводных листьев. Ее добыча – простейшие: амёбы, инфузории, мелкие членистоногие, обитающие в воде. Очень интересное растение венерина мухоловка. У нее край листа – маленький капкан. Это активно ловящее хищное растение. Внутри ее ловушки есть три волоска, которые играют роль сигнализации. Если насекомое задело эти волоски, ловушка мгновенно захлопывается. Этот механизм работает с помощью специальных сократительных белков, которые находятся внутри клеток растения. Родственница венериной

мухоловки – росянка. Она тоже активно ловящее растение. Она не такая быстрая. Только когда насекомых много или жертва достаточно крупная, листок росянки начинает закручиваться вокруг тела насекомого. А волоски на листьях росянки могут шевелиться. Если поставить камеру, то можно наблюдать, как они движутся, охватывая добычу. Кстати, росянка самое неприхотливое растение среди хищников. Ее может вырастить даже новичок, при условии, что горшок с растением будет всегда погружен в воду. Заботиться о дополнительном освещении тоже не придется, потому что росянке подходит как солнечное, так и притененное место. Росянки летним вечером прекрасно будут ловить комаров, которые досаждают своим писком. Но потребуется ни один горшок. Они работают как липкая лента. Чем больше развешено лент, тем больше насекомых вы уничтожите. И надо отметить, что сами хищники не поражаются насекомыми, такими, как белокрылка, мучнистый червец или трипс. Этих насекомых они съедают. Сами себя они оберегают. А вот чтобы защитить еще и другие растения, если вы, к примеру, разместите их в теплице, растений-хищников должно быть очень много. Росянка капская может поймать таракана. Она хорошо ловит насекомых любых размеров, даже бабочек.

Мы понимаем, что хищники не могут жить без добычи. Но если на окне стоит москитная сетка, то насекомых по большому счету нет. Как накормить хищника? Один способ – поймать для вашего питомца какое-то насекомое. И сделать это так, чтобы насекомое осталось живым. Потому что эти

хищники предпочитают живую пищу. Особенно это касается венериной мухоловки. Если насекомое мертвое, у нее не сработает механизм выделения пищеварительных ферментов. Это могут быть и пауки, и мухи. Пары насекомых в месяц будет достаточно. Летом горшки с такими растениями можно выставлять на улицу. Какую-нибудь добычу они обязательно поймают.

Если вы понимаете, что насекомых, которые могут служить пищей для растений, нет, придется подкормить ваших хищников слабым (разбавленным в десять раз) раствором азотного удобрения. Но есть риск погубить растение, если вы превысите концентрацию азота в подкормке. Поэтому корм в виде насекомых предпочтительнее.

Хищные растения – это отдельная эволюционная группа, многие из них неродственные друг другу, как те же саррацения, росянка, мухоловка, пузырчатка. Все они из разных семейств. Можно сказать, что это растения с высокой специализацией – они приспособились охотиться на насекомых. И если экологические условия изменятся (не станет насекомых и болот), то они, скорее всего, погибнут. Добавлю, что в домашних условиях растения-хищники – великолепные питомцы. Они без проблем соседствуют с другими растениями и не выделяют никаких веществ, опасных для человека. Более того, некоторые растения-хищники используются для изготовления алкогольных напитков, в частности, используют росянку. У этого растения множество видов, оно произрастает в Европе, Америке, России, в том числе в Приморье.



Розовый сад из детской мечты

О том, что коллекцией роз можно полюбоваться в ботаническом саду, знают многие. Но два года назад под Владивостоком появился еще один розарий, он находится в Садгороде. Его хозяйка – Ольга Давлетшина, высадившая 70 роз под забором своего участка. Почему она решила высадить их за забор? Об этом мы и хотим рассказать вам сегодня.



Розы для Ольги – увлечение, которое пришло из детства. Десятилетней девочкой она гостила у родственников в поселке Рудном. Среди огородных грядок увидела розы. Это были красные чайно-гибридные розы сорта Бургунд. Яркие, как с картинки, с бокаловидным цветком, темными зелеными листьями. От такой красоты дух захватывало. Домой она вернулась с черенками роз и уговорила маму посадить их во дворе. С тех пор эти удивительные цветы всегда присутствуют в ее жизни. А десять лет назад, когда семья Давлетшиных приобрела участок за городом, у Ольги появилась возможность выращивать самые разные виды и сорта роз – флорибунды, шрабы, плетистые и чайно-гибридные. Больше других



ей полюбились английские розы Дэвида Остина. А чайно-гибридные сорта отошли на задний план.

– Если вы помните, когда-то у розоводов был очень маленький выбор. И это были в основном чайно-гибридные розы. Их зачастую никто не знал по сортам, поэтому они назывались белые розы и красные розы, – объясняет Ольга. – Чайники можно отличить сразу – это узкий куст, поэтому в единичной посадке они выглядят скромно. А для меня, конечно, важно, чтобы роза была с красивым бутонем. Мне хочется, чтобы это был пышный мощный куст, чтобы роза создавала большое цветочное пятно, чтобы это издали смотрелось красиво, чтобы это была пейзажная роза. Я отдаю предпочтение именно таким розам. Но скажу, что иногда из питомника приходит совсем не та роза, которую заказываешь. Это будет понятно только после того, как роза зацветет. Хотя бывают и удачные подмены. Посмотрите, вот растет розочка (я не знаю ее имени), она пришла пересортом. В этом месте розария мне нужно было создать белое пятно. Я заказывала розу Шнеевитхен, а пришла другая

роза. Она похожа на Шнеевитхен, в принципе, белое пятно, которое мне здесь нужно было, она создала. И хоть это другая роза, она вполне меня устраивает и по габитусу, и по устойчивости к заболеваниям.

А если вдруг приходит чайник, у которого куст узкий, цветочного пятна такая роза не создаст. Тогда я досаживаю к ней ромашки, хосты, колокольчики. Пока роза набирает мощь, пустоты вокруг куста можно закрыть такими растениями-компаньонами. Хотя селекционеры сейчас выводят сорта чайно-гибридных

роз, которые имеют не одиночные цветы на побегах, а букетное цветение, когда одновременно образуется 3–5 бутонов.

ОСТОРОЖНО: ВИРУС!

Ольга шутит, что свой «розовый вирус» передала соседям. Они теперь тоже выращивают розы. Об этих цветах Ольга может рассказывать бесконечно, например, о том, что сейчас в тренде розы с голубыми оттенками лепестков.

– Из голубых у меня посажена роза Новалис, у нее очень интересный оттенок – сиреневый или



светло-лавандовый, очень нежный. Розоводы называют этот оттенок голубым, хотя у роз нет гена, который дает синий цвет, поэтому селекционеры стараются получить оттенки, которые приближены к этому цвету. Новалис – это флорибунда. У нее букетное цветение. У меня эта роза молоденькая, она цветет второе лето, ей три года, но это достаточно мощный сильный куст, который выдает такое количество бутонов, что не видно листьев.

Оказывается, розоводы со стажем и начинающие садоводы оценивают розы совершенно по-разному. Пример тому – популярный сорт Рапсодия ин Блю. Цветки этой розы напоминают шиповник.

– Они от этого не становятся менее красивыми, – настаивает хозяйка розария. – Да, Рапсодия ин Блю имеет простой цветок, она не такая набивная, как английские розы, зато у нее прекрасные желтые тычинки и букетное цветение. К тому же ее лепестки окрашены в необычные сиреневые цвета, то есть она тоже относится к розам синего цвета. Ценить розу с простым цветком начинаешь спустя время. Сначала всем нравятся розы с классическим бокалом, потом нравятся шрабы и английские розы, а потом розоводы приходят к пониманию, что есть прелесть и в розах с про-

стым немахровым цветком. Очень важно подобрать в розарии такое сочетание роз, чтобы один сорт подчеркивал красоту другого. Розы должны не соперничать, а подыгрывать друг другу.

ЗА ЗАБОР

Пожалуй, самое главное, о чем хочется сказать, описывая розарий Ольги Давлетшиной, так это о том, что ее розарий вынесен за забор. Розы растут на улице, можно сказать, вдоль дороги, радуя красотой всякого, кто проходит мимо. Еще три года назад на месте розария был непролазный бурьян.

– У нас здесь проходит ЛЭП, и однажды электрики почистили эту территорию – срубили все ненужные деревья и кусты. После этого наш сосед Дмитрий срезал оставшиеся огромные лопухи и стал косить траву, причем не только вдоль своего забора. Мне стало стыдно, что за моей территорией ухаживает сосед, мы с мужем тоже подключились и стали думать, как облагородить это место, хотя для нас эта часть участка не является въездной, наши ворота выходят на другую сторону. Для начала наняли экскаватор, прокопали траншею для отвода воды, тоже стали косить траву. Конечно, рано или поздно мы бы все равно облагородили это место, но благодаря соседу про-

цесс ускорился. Конечно, можно было посадить вдоль забора хвойники или сирени, или чубушники, еще какие-то кустарники, но я уже была заражена «розовой болезнью», поэтому для меня не стоял вопрос, что посадить под забором. Я точно понимала, что здесь будут расти розы. Выписала из разных питомников и посадила 70 кустов.

Поначалу супруг отговаривал Ольгу сажать розы, поскольку пихты и сосенки, посаженные вдоль забора с другой стороны участка, регулярно исчезали. Но Ольга настояла на своем. И представьте себе, желающих посмотреть на цветы, сфотографироваться с ними, даже понюхать хоть отбавляй, и при этом не было сорвано ни одного бутона. Вот уж воистину, красота воспитывает. Может, именно на это и рассчитывала хозяйка розария?

– Во-первых, я хотела, чтобы, глядя на мои розы, люди поняли, что это несложная культура. И если ты знаешь азы агротехники, наш климат прекрасно подходит для роз. У нас очень длинная осень, розы цветут долго, до самых холодов. У большинства сортов две основные волны цветения. После того как розы отцвели в начале лета, их нужно немножко обрезать, буквально срезать соцветия до первого пятилистника, и они дадут повторную волну цветения. У нас



сентябрь и октябрь достаточно теплые, поэтому побеги успевают вызреть и подготовиться к зиме. Мои розы (они растут у меня и внутри участка) отлично зимуют. За 5 лет, что выращиваю розы, я не потеряла ни одного растения. А еще мне хотелось, чтобы, глядя на меня, кто-то тоже решился выйти за забор и облагородить какой-то кусочек пространства. Мне радостно, когда люди, полюбовавшись розами, задают вопросы. Если появился интерес, может быть, у кого-то появится и розарий. Думаю, если это случится, я буду чувствовать свою причастность. Розы, безусловно, нужно популяризировать. Когда-то я получила информацию от розоводов, которые безвозмездно поделились этой информацией, выложили ее в Интернете. Благодаря им я заразилась и стала эти цветы выращивать. Если я с моими розами стану для кого-то примером, буду только рада.



ОБРАТНАЯ СТОРОНА МЕДАЛИ



Пока Ольга со своими розами не вышла за забор, она знала только ближайших соседей, а сегодня с ней здороваются десятки людей. Ей звонят и приходят, чтобы расспросить о розах, получить консультацию, а еще оставляют записки с просьбой перезвонить. Казалось бы, найти информацию можно и в Сети. Однако, судя по тому, что Ольге постоянно приходится отвечать на одни и те же вопросы, это помогает не всем. Чтобы новичкам не блуждать в Интернете, Ольга рекомендует использовать три основных ресурса.

Сайт, где очень много информации о розах, – **rosebook**. Это российская площадка, там можно почитать о любой из них, посмотреть фотографии. Это будет не глянец, а фотографии розоводов, которые выращивают именно эти розы. Просматривая фото, можно перейти на страничку любого из них, посмотреть его советы и отзывы по сортам.

Вторая площадка, где мы можем получить огромный пласт информации, – **Вестник садовода**. Современные садовые блогеры зачастую пользуются этими площадками, берут оттуда информацию и пересказывают ее в своих постах.

Третий актуальный источник – **ютуб-канал Галины Баскаковой**. К сожалению, в этом году Галины Владимировны не стало, но канал по-прежнему доступен. Долгие годы Галина Баскакова просто показывала красоту своего сада. И только пару лет назад по просьбе подписчиков она осмелилась рассказать о своем опыте. Оказалось, в России ее знали все розоводы и называли Розовой феей. На ее канале можно найти информацию по тем группам роз, которые она выращивала, узнать о питомниках, где она их покупала. Там есть советы, как укрыть и обрезать, как правильно посадить и полечить розы.

– После ухода Галины Владимировны розоводы-любители поддерживают созданную ею группу в WhatsApp, помогают новичкам и делятся с ними опытом. Я регулярно пересматриваю ее ролики, – объясняет Ольга Давлетшина. – Когда у меня просят совет, я понимаю, что делюсь рекомендациями Галины Баскаковой. Я выращиваю розы не так давно, чтобы накопить свой опыт, нужно время. Может, через 10 лет я расскажу о каких-то нюансах выращивания роз в нашем влажном климате. А пока я бы рекомендовала всем обращаться к перечисленным мною источникам.



ПО ДРУГУЮ СТОРОНУ

Есть еще одна причина, которая подвигла Ольгу выйти за забор, – это ограниченное пространство участка. Для коллекции увлеченного розовода и двести, и триста роз – не предел. Казалось бы, 20 соток – не самый маленький участок, но земли не хватает.

– Можно сказать, мы – настоящие сельские жители, хоть и живем в городе Владивостоке, – объясняет хозяйка дома. – На нашем участке растет все. Есть и картошка, и розы, и газон, есть и теплица с овощами, елки, туи, липы. Когда мы только приобрели эту землю, в первый год здесь рос бурьян, а когда-то наверняка был огород. Осилить такую огромную площадь под посадки мы, конечно же, не планировали, не хотели и физически не могли. Поэтому у нас сразу родилась идея засеять лишнюю площадь газоном, чтобы не росла трава. Газон буквально через год дал плотную дернину, растет без проблем, сын косит его раз в неделю. А на любой кусочек земли,

который высвобождается, обязательно высаживается роза.

Во дворе у меня растут плетистые розы Инес Састр, Старлет Роуз Ева, Старлет Роуз Кармен, Жасмина, Джон Дэвис. Посажены шрабы – Розариум Ютерсен, Ютерсен Розенкёнигин, Ютерсенс Розенпринцессин, шрабы Дэвида Остина – Голден селебрейшн, Вильям Шекспир 2000, Принцесс Александра оф Кент, Боскобель, Крокус Роуз, Джеймс Гелвей, есть мускусные розы, такие как Балерина, Хэвенли Пинк, Динки, Моцарт Леди.



Всегда хочется посадить побольше плетистых сортов, они создают в саду вертикали, обильно цветут, поражая красотой, к которой невозможно привыкнуть. В планах на осень новая посадка роз, где в первой тройке сорта Маритим, Корал Даун, Пьер де Ронсар. Ну и конечно, штамбы, в этом году у меня будет первый опыт их выращивания.

Как вы понимаете, остановиться не получается, и я бы с удовольствием посадила еще десятки роз, но мы пока не построили дом, поэтому я не могу окончательно спланировать свой участок, нарисовать дорожки, определить место розариям. Свои первые розы я сажала по периметру внутренней территории, чтобы с началом стройки их не пришлось выкапывать и переносить. Это была еще одна из причин, чтобы вынести розарий за пределы участка. Иначе мне пришлось бы их посадку отложить до окончания строительства дома. А высадив их за забор, я экспериментирую, подбираю розы по габитусу, ищу красивые сочетания, смотрю, как ведут себя разные сорта в нашем климате. Чтобы получить красивый розарий, самое главное – подобрать цветочные пятна. Чтобы они сочетались между собой, чтобы это не был винегрет. Не все получается. Иногда из-за разных сроков цветения: подобрал композицию по цвету, но оказалось, что у роз цветение не совпадает по срокам. У



опытных розоводов все эти нюансы учтены, а я только учусь. Я вижу свои небольшие огрехи и понимаю, что иногда они возникают не по моей вине. Бывает, что-то пересортом пришло, соответственно, эта роза может оказаться другого цвета. Где-то я габитус куста не угадала, так как в питомнике указали, что высота розы не больше метра, а она выдает все три. И такое бывает. Нужен опыт, а его нельзя получить, если откладываешь все на потом.

Среди любителей роз есть те, кто настойчиво разыскивает зимостойкие сорта, чтобы исключить укрытие роз на зиму. Ольга Давлетшина категорически не советует идти по этому пути даже с канадскими сортами роз.



Те розоводы, которые не укрывают розы, теряют мощь куста. Потому что, если мы посмотрим на розу, на кусте есть побеги прошлого года и побеги текущего года. Очень важно сохранить скелет куста и весной обрезать розу не на 2–3 почки от земли и ждать, когда она нарастит куст, а обрезать, оставив над землей 40–50 см. Тогда роза даст множество боковых побегов, раньше выйдет на цветение и образуется именно такой мощный куст. Розы нужно укрывать любые, даже зимостойкие. Канадки, казалось бы, очень зимостойкие, но

их тоже надо укрывать. Укрытая роза стопроцентно перезимует и даст замечательное роскошное цветение. Именно такой подход к обрезке позволил Ольге за два года вырастить из маленьких саженцев красивые и мощные кусты.

СКОЛЬКО СТОИТ КРАСОТА?

По секрету скажем, что хозяйка розария окончила сельскохозяйственную академию. В свое время она выбрала не факультет растениеводства, а экономический факультет и об этом не жалеет, потому что в ее жизни есть и любимая работа, и увлечение. Но если говорить об экономике и финансах, можно предположить, что для создания такого сада в землю было закопано не меньше миллиона!

– Миллионы, конечно, хорошо,

но где их взять? Поэтому голь на выдумки хитра, – смеется Ольга. – Я выписывала саженцы роз зимней прививки, все они были маленькими волосюшками. Стоимость этих саженцев была в районе 200 рублей. Думаю, что это недорого для увлеченного садовода. Создавать хвойную коллекцию – это гораздо дороже, чем заложить розарий. Все, что у меня растет, выращено либо из стаканчиков Р-9, которые я купила, либо из череночков, которые я где-то нарезала и укоренила. Финансы – не главное. Если есть желание создать свой сад, нужно не просто мечтать, а нужно брать и делать. Посадить, даже если ты понимаешь, что куст, возможно, на этом месте расти не будет, потому что здесь вы построите дом или будете закладывать дорожку. Всегда можно пересадить. Пробовать нужно, набивать руку, не нужно бояться. Только так, мне кажется, приходит опыт.

Летняя обрезка роз проводится сразу после цветения. Ольга Давлетшина рекомендует срезать отцветшие бутоны вместе со стеблем до первого пятилистника. Короче розы стричь не нужно. Благодаря обрезке розы отрастят новые побеги с бутонами и снова зацветут.



Это вам не забор городить



Так уж жизнь устроена, что все, чем владеем, мы стараемся обозначить, подписать, за столбить и огородить, особенно если речь идет о земельном участке. Тут без забора не обойтись. Построить его – не проблема, но не всем хочется сидеть за глухим забором из профлиста или камня. Альтернативой забору может стать живая изгородь.

И можно подобрать десятки вариантов, начиная с хвойных и заканчивая цветущими декоративными кустарниками. Ваша задача выбрать те растения, которые устроят вас по внешнему виду, способности создавать плотные или разреженные посадки. А еще нужно определиться, хотим ли мы невысокий бордюр, чтобы выделить какую-то зону на участке, или мечтаем отгородиться и спрятаться от посторонних взглядов, проезжающих машин, неприглядного пейзажа.

ВОЗДУШНО И СВЕТЛО

Возьмем для примера дерен Элегантиссима.

Он может быть посажен в однорядную изгородь. Чтобы изгородь была без просветов, достаточно выбрать интервал между кустами в 60–70 см. Если время терпит и вы готовы подождать, пока такая изгородь подрастет, можно начеренковать дерен и получить такое количество саженцев, которое вам необходимо. В полную силу кусты входят на третий-четвертый год. Дерен прекрасно стрижется и формируется, а смотрится нарядно, светло и воздушно. Он сомкнет

ветви и надежно закроет вас от любопытных взглядов, но не будет смотреться мрачным и глухим забором. Высота кустов будет около двух метров. Дерен растет быстро, и изгородь получается оптимальной плотности и высоты.

В качестве растения для изгороди можно также использовать пузыреплодник. Пузыреплодник прекрасно стрижется. Стрижка стимулирует активный рост ветвей, куст загущается. Кроме всего прочего, он цветет, а после цветения образуются мелкие ягоды, которые остаются



на ветвях до следующей весны. У этого растения блестящие листья. Если изгородь из пузыреплодника высаживается в один ряд, то расстояние между кустами может быть 40–50 см. Но пузыреплодник можно высадить и в два ряда. Тогда расстояние между кустами должно быть 50 см. Есть у пузыреплодника и недостатки – его кусты довольно быстро стареют. В этом случае ветки их оголяются, изгородь будет неплотной. Чтобы куст был пышным и плотным, его нужно обновлять – выпиливать толстые ветки. Впрочем, изгородь из дерена также требует обновления – вам придется вырезать время от времени самые старые ветки, чтобы отросли новые, имеющие яркую оливковую или бордовую окраску, в зависимости от сорта дерена. Старые ветки тускнеют. Чем старше куст, тем темнее основные стволы и ветки. Зимой, когда листва опадает, цвет веток тоже имеет значение. Ветки дерена очень красиво смотрятся на фоне белого снега, весенней оттаявшей земли. Это своего рода графика, она притягивает взгляд. Пока в саду ничего не растет и не цветет, дерен привлекает внимание своими ярко окрашенными ветвями.

ДВОЙНЫЕ ПРЕГРАДЫ

Можно пойти другим путем и сформировать изгородь в двух уровнях – перед высоким кустарником высадить ряд низкорослых растений. Это могут быть спиреи, барбарисы, самшиты, кизильник, снежноягодник, можжевельник. Шикарную цветущую изгородь или бордюр можно получить из розы морщинистой. Обрезка этой культуре почти не требуется, достаточно только удалять слабые и старые, а также поломанные побеги. Роза позволит получить невысокую

живую стенку, которая будет еще и цвести.

Обычно изгородь делают из растений одного вида, но можно высадить кусты разной окраски. В случае с пузыреплодником можно чередовать пузыреплодник калинолистный Diabolo или Шух и пузыреплодник амурский.

Живые изгороди – это зачастую внутренняя история, когда, имея обычный забор по периметру, мы что-то разгораживаем или зонировем внутри участка. Поэтому какую-то часть изгороди можно разбавить, посадив древовидную либо метельчатую гортензию, иву Хакуро Нишики, а может быть, сирень или форзицию, курильский чай, если это вписывается в концепцию вашего сада. Изгородь может выглядеть слишком монотонно, если одинаковые растения высажены в длинный ряд. Чтобы избежать такого эффекта, в нескольких местах нужно прервать ряд, высадив растение другого вида или несколько растений с другим окрасом листвы.

Сейчас принято прятать подалеже огородные грядки. Участок зонировать, располагая ближе к дому зону отдыха, детскую

площадку, цветники, лужайки, пруды и бассейны. Далее может следовать сад. Он цветет и тоже создает неповторимую красоту. В дальний угол выносят грядки с овощами, посадки картофеля. Между парадными зонами и огородом можно посадить ряд жимолости. Кусты разрастутся и спрячут ваши грядки. А изгородь из жимолости будет выполнять не только функцию забора, она обеспечит вас ягодой. Расстояние между кустами должно быть не меньше метра. Кусты разрастаются не слишком быстро, но жимолость может расти на одном месте больше 20 лет. Поэтому расстояние между кустами лучше оставить побольше. Зонировать участок можно также с помощью ряда смородины или крыжовника.

УЧИТЕСЬ ЧЕРЕНКОВАТЬ

Если говорить о посадочном материале, то единовременное приобретение 15–20 кустов – дело довольно затратное. Меньшим количеством вы вряд ли обойдетесь, поскольку для плотной изгороди на погонный метр нужно высадить не менее двух кустов. Поэтому посадоч-

Многоуровневая живая изгородь

1. Дерен белый
2. Спирея японская
3. Девичий виноград *шпалера*



ный материал лучше вырастить самостоятельно из черенков. Пока ваши саженцы подрастут, вы окончательно определитесь с местом вашей изгороди, ее видом, размером и целесообразностью присутствия ее на участке.

Начинать черенкование декоративных кустарников можно с апреля. Дерен, пузыреплодник, спирея черенкуются без проблем. Можно размножить черенками гортензию, тamarиск, форзицию. Черенковать кустарники можно весной, нарезав одревесневшие побеги, а можно заниматься укоренением до середины лета, укореняя черенки, взятые в начале июня с молодых отрастающих веток, черенковать полуодревесневшие побеги, они тоже приживаются. Август – прекрасное время для деления кустов. Таким образом прекрасно размножаются спиреи. Если выкопать уже хорошо подросший куст, то он легко разделяется на несколько частей.

Некоторые кустарники и деревья лучше укореняются отводками. Для этого уже одревесневшую

ветку нужно поцарапать в том месте, где она коснется земли, и прищипить ее либо к земле, либо к подставленному горшку с легким влажным грунтом. Таким образом легко размножить все «колючки» – барбарисы, крыжовники и форзиции. Хорошо укоренившуюся часть растения можно оставить до следующего сезона в почве, не отсекая от материнского куста, а можно отделить и высадить не позднее середины сентября на новое место.

НАДЕЖНАЯ, КАК КОЛЮЧКА

Если необходимо создать непролазную изгородь, то выберите можжевельник китайский. Эти растения достаточно быстро развиваются, практически не страдают от нашего климата и отлично стригутся. Шаг посадки выбирается исходя из видовых и материнских особенностей кустов можжевельника, у которых может быть несколько вариантов роста. Возможно их даже чередовать между собой, делая изгородь волнообразной.

Из наиболее неудобных для

проникновения и достаточно высоких растений можно порекомендовать барбарис амурский. Его огромные шипы и густо растущие ветви не оставят шансов пробраться сквозь такой заслон. Причем «ноги» амурскому можно подбить барбарисом Тунберга. Желательно выбирать листву красного или желтого цвета, эти разновидности меньше «грибкуют» и выглядят гораздо эффектнее. Так будет реализована версия двухрядной изгороди. Но вам нужно будет сдерживать такой заградотряд регулярной стрижкой. Пару-тройку раз за лето придется браться за кусторез или секатор. Последняя обрезка должна пройти не позднее середины сентября.

РОВНО, ПО ВЕРЕВОЧКЕ

Чтобы изгородь была ровной, перед посадкой натягиваем веревку. По натянутой веревке высаживаем в ряд амурские барбарисы с расстоянием в 1 м, а перед ними, отступив 50 см, в шахматном порядке сажаем Тунберга. Между его кустами также нужно оставлять расстояние в 50 см. Такая красивая и непролазная преграда станет отличной альтернативой забору для склонов, где установка капитальной ограды экономически нецелесообразна. Более того, корни барбарисов быстро растут и укрепляют склон, не давая ему осыпаться. Ну и такая изгородь не боится ветровой нагрузки и великолепна в любое время года, особенно осенью. Единственное ограничение – достаточная освещенность. И место не должно быть переувлажненным.

Я бы не рекомендовала использовать для живых изгородей самшиту. Эта культура довольно нестабильна в нашем климате.



Можжевельник

Вместо этого лучше выбрать, например, кизильник блестящий или кизильник черноплодный. Он быстро разрастается, цветет, плодоносит и легко стрижется. В западных регионах России в качестве растений для изгороди довольно часто используют туи. Но в нашем климате вы будете бороться с весенними ожогами. Поэтому сразу выбирайте культуру, менее подверженную этой проблеме, – тис остроконечный. Он тоже может расти в разной форме – разлапистым кустом или иметь более коническую форму. Если вы будете черенковать тис самостоятельно, нужно помнить, что из боковых веток, взятых на черенки, как правило, вырастают тисы кустовой формы. Кстати, тис не боится тени.

ХОТИТЕ ЦВЕТУЩУЮ ИЗГОРОДЬ?

Для мягких изгородей можно выбрать аморфу кустарниковую, которая отлично разрастается и к тому же цветет. Для любителей цветения идеальным растением для создания изгороди станет абелия ароматная. В ее густых ветвях часто вьют гнезда мелкие птицы. А можно использовать китайскую бирючину. Она цветет на побегах прошлого года. Это не только красиво, но и ароматно, листья бирючины очень приятны на ощупь, и вы получите очень плотную изгородь. Если вам не важна плотность, то изгородь невероятной красоты можно получить, посадив в строчку гортензию древовидную. В такой изгороди один изъян – ее нужно будет подвязывать из-за наших ветров и дождей. Но фантастические шапки цветов и кусты, устойчивые к болезням, перевешивают этот минус. К тому же можно посадить метельчатые гортензии с жесткими стеблями, которые выдержали


ЦВЕТУЩИЕ ИЗГОРОДИ



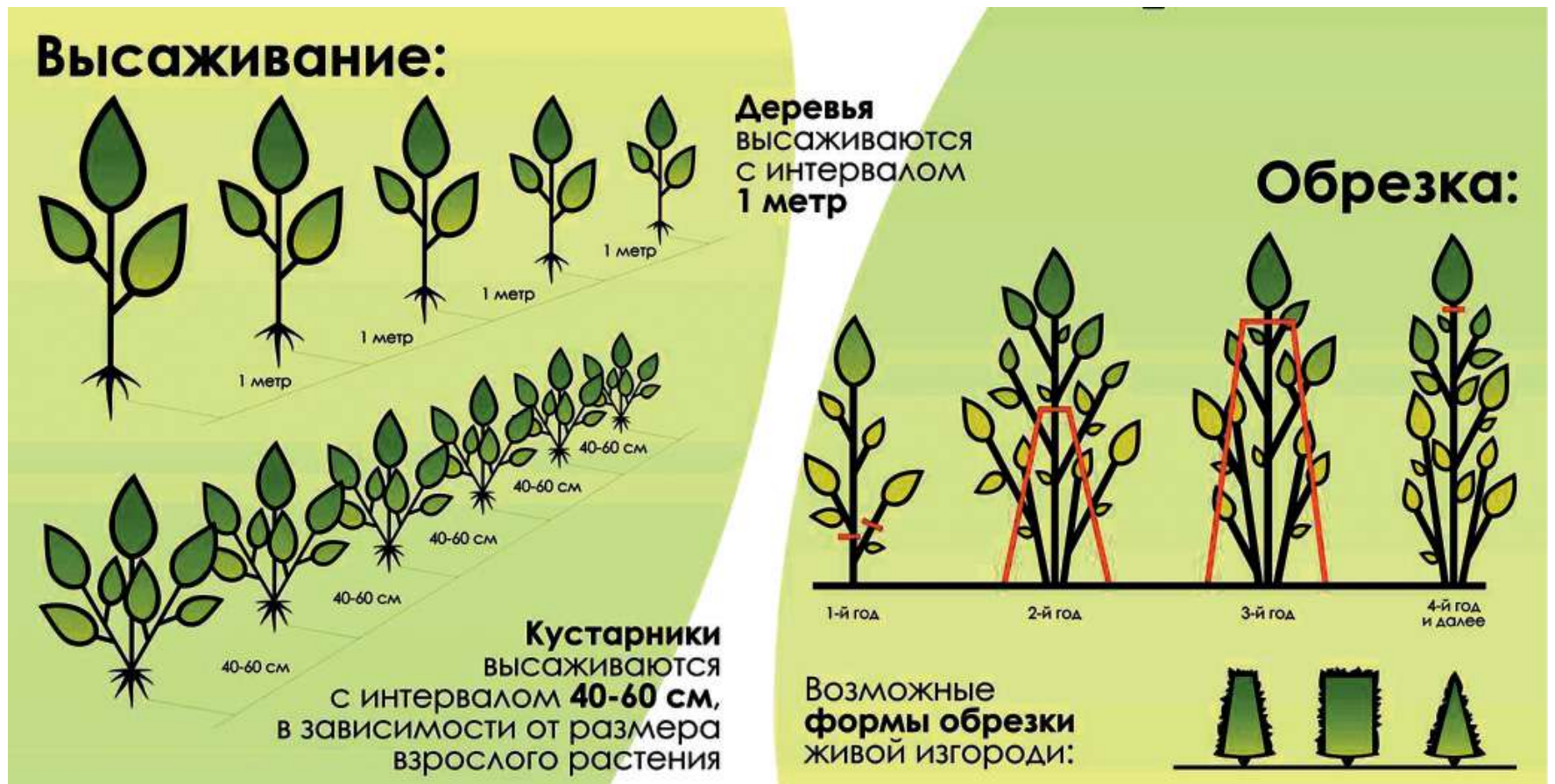
Спирея



Форзиция



Гортензия



даже ледяной дождь. К таким сортам относится Фрайз Мельба. Ее куст разрастается в ширину до двух метров, примерно так же и в высоту. Осенью изгородь из гортензий можно не стричь, оставляя ветви с соцветиями. Обрезку нужно будет сделать ранней весной.

У нас мало распространены изгороди из спиреи Ван Гутта или спиреи серой, хотя они вполне себе непроходимые и очень стойкие, легко стригутся, не разваливаются от снеговой нагрузки и абсолютно непроглядны. А если подстричь спирею сразу после цветения и позволить такой изгороди расти далее, то весной это будет стена, очаровательно цветущая белыми облаками. Ну и куда ж деться от сирени. Любые сорта хороши, но в случае изгороди больше других подходят сирень венгерская и сирень Вольфа.

Можно высаживать и полезные изгороди, например калину. Ее кусты плохо переносят обрезку, поэтому такой формат лучше подойдет для любителей свободного стиля. Очень красива и стабильна изгородь из форзиции и хвойных. Их можно

перемежать друг с другом либо высаживать в два ряда. При желании создать высокую живую стену (боскет) выбирайте ель корейскую, можжевельник твердый, можжевельник китайский или тис остроконечный

ОСОБЕННОСТИ ПОСАДКИ И СОВЕТЫ

Особенностью посадки изгородей является высадка в канавки. Начинающие садоводы зачастую делают ошибку, сажая каждое растение в индивидуальную ямку. Это приводит к неравномерному развитию растений.

Не рекомендуется вводить в изгородь более двух пород растений, если вы хотите разнообразия.

Кроме кустов и деревьев очень хороши и лианы. Конечно, если у вас много свободного времени, чтобы поддерживать быстро растущие побеги в нужной вам форме. Нежелательно высаживать их между участками. Для таких растений, как виноград девичий или триостренный, достаточно любой опоры. А вот для актинидии потребуются более устойчивая конструкция.

Но кроме плотных листьев эта лиана через несколько лет будет радовать вас плодами.

Если вы хотите рыхлую изгородь, то можно выбрать наши местные рододендроны. Их также можно стричь, как только цветы начинают увядать.

Для тенистых мест лучше подойдет тис или чубушник тонколиственный, они переносят даже полную тень.

На сырой участок можно высадить бересклеты (Маака и священный). У Маака более рыхлые кусты, из священного получаются плотные изгороди. Но бересклеты очень прожорливы и требуют в период роста высокой плодородности почвы.

В последнее время очень модными стали посадки из ивы. Не стоит сажать обычную иву, растущую по канавам вдоль дороги. Изгородь из нее создаст массу проблем. Она быстро разрастается и начинает захватывать новые территории, часто поражается насекомыми и грибами. Поэтому выбирайте культурные сорта, предварительно изучив их характеристики.

Наталья Зайцева

Еще раз о баковых смесях

С ранней весны и до поздней осени дачники ведут бой за урожай, обрабатывая растения в саду и на огороде от инфекций, защищая их от атак всевозможных вредителей. Облегчить работу и при этом в полной мере обеспечить защиту культур от всех напастей позволяет применение баковых смесей. Это комбинированные растворы, в которых смешивают препараты различного предназначения и действия. Они эффективны и удобны в использовании.

Алгоритм действий при приготовлении баковых смесей следующий: берут пару небольших стеклянных банок, растворяют в каждой препараты по отдельности, затем сливают оба раствора в одну стеклянную емкость и перемешивают. Емкость закрывают и оставляют на 20–30 минут. Затем наблюдают за реакцией. Если в результате смешивания появилась сильная пена или произошло расслоение раствора, выпал сильный осадок, образовались крупные плавающие хлопья (любой из этих признаков), то это говорит о том, что препараты непригодны для смешивания. Если вы не уверены в совместимости препаратов, проведите пробы, смешав вещества в небольших объемах.

Рекомендуется смешивать не более двух пестицидов, добавляя к ним при необходимости дозу удобрения или стимулятора роста, которую уменьшают в два раза.

Не рекомендуется растворять в одной смеси препараты одинакового действия. Это показано лишь при чересчур активной деятельности вредителей.

Популярны составы, где к пестицидам добавляют Эпин или Циркон. Варианты: Децис + Циркон, Интавир + Циркон, Эпин + Акарин или Эпин + Актеллик. Для обработки сада ранней весной подойдет состав из Хоруса и Конфидора, а для летнего опрыскивания Хорус берут в паре с Топазом.

Есть и требования к воде, которую используют для растворов. Она

должна быть чистой, прозрачной, с температурой от +15 до +20 градусов, отстоянная и профильтрованная. Не пригодна вода из пруда, где могут быть ил, микроорганизмы, вода с большим содержанием минеральных солей. Примеси воздействуют на химикаты, возможна негативная реакция.

В качестве прилипателя берут дет-

ское мыло или жидкость для мытья посуды с нейтральным показателем кислотности. Хозяйственное мыло из-за щелочных составляющих может дать реакцию нейтрализации смеси.

Для разведения используют только пластиковую или стеклянную посуду. Металлические емкости не подходят.

КАКИЕ ВЕЩЕСТВА НЕСОВМЕСТИМЫ?

Несовместимы: фосфор и кальций; сера и кальций; составы, содержащие серу и маслянистые препараты; щелочные и кислотные препараты.

Медный купорос с инсектицидами не дружит, так что нет смысла готовить подобные составы.

| Пестициды | Инсектициды | Фунгициды | Стимуляторы роста | Удобрения |
|--|-------------|-----------|-------------------|-----------|
| Содержащие медь: ХОМ, Оксихом, Купростат, Абига-Пик, Ордан, Курзат Р | - | - | - | - |
| Фунгициды группы имидазолов: Ровраль, Скарлетт | + | + | + | + |
| Фунгициды морфолины: Фалькон, Акрбат МЦ, Рапид, Кварис | + | + | + | + |
| Фунгициды стробилурины: Строби | + | + | + | + |
| Фунгициды триазолы: Скор, Раек, Топаз, Байлетон | + | + | + | + |
| Фунгициды дитиокарбаматы: Полирам, Рапидол, Цихом | + | + | + | + |
| Фунгициды на основе серы | - | - | - | - |

| Пестициды | Инсектициды | Фунгициды | Стимуляторы роста | Удобрения |
|---|-------------|-----------|-------------------|-----------|
| Фосфороорганические: Актеллик, Фуфанон, Базудин, Карбофос. Исключение – составы, содержащие кальций | + | + | + | + |
| Инсектициды на основе пиретрина: Децис, Цифлутрин, Циперметрин | + | + | + | + |
| Инсектициды на основе фозалона: фозалон имеет акарицидный эффект | + | + | + | + |
| Инсектициды на основе имидаклоприда: системные – Зубр, Искра Золотая, Конфидор, Биотлин, Командор | + | + | + | + |

Сотрудник Приморской плодово-ягодной опытной станции, филиала ФНЦ агроботехнологий Дальнего Востока им. А.К.Чайки Валентина Яковлева

Самый лучший помидор

Говорят, не каждое лыко в строку, точно так же не каждый томат в грядку. Производители семян постоянно подкидывают новинки. И нет таких садоводов-огородников, которые не покупали бы каждый год хоть несколько новых томатов. Бывает, что новый сорт хорош на засолку или великолепно подходит для вяления, есть томаты, которые отлично растут в теплицах, попадаются сорта с крупными, сладкими и сочными плодами, ради которых мы и затеваем всю помидорную эпопею. В общем, сортов много, одному отдельно взятому дачнику перепробовать их невозможно, поэтому уже несколько лет мы пытаемся делать обзоры сортов, которые действительно показали себя как урожайные, вкусные и не слишком капризные. О своих любимых томатах нам рассказывали Светлана Машкина, Елена Солодкова, Инна Юдина. В этом году мы хотим про-



должить томатную тему. Если у вас есть любимые сорта помидоров, расскажите о них читателям журнала «Сады и огороды Приморья». Возможно, кому-то захочется по вашей рекомендации найти и посадить такие же. А если какой-то разрекламированный сорт вас разочаровал, расскажите почему, чтобы другим садоводам не пришлось на него понапрасну тратить время. Конечно, предпо-

чтения и вкусы у всех разные, но все-таки совместными усилиями мы можем найти и попробовать больше достойных сортов. В общем, давайте делиться томатными хитростями, рассказывать о проверенных сортах и о ваших любимцах, а также о сортах, которые станут открытием этого лета.

А мы хотим рассказать вам о помидорах, которые высаживает Галина Филимонова. Ее дачный участок находится в Садгороде. У многих садоводов-огородников в этом году случилась какая-то помидорная аномалия. Даже опытные дачники, которые всегда были с рассадой, жаловались, что томаты этой весной всходили очень плохо. Те, кто побоялся остаться без помидоров, даже пересевали их по второму разу. У Галины Филимоновой все отобранные на посев сорта взошли как по команде.

– Я люблю помидоры высокорослые и мясистые, – рассказывает Галина. – Скороспелые сорта не люблю. Созревают они быстрее,



но, как правило, плоды мелкие, кисловатые и толстокожие. А разница-то по срокам очень небольшая, ну может быть, ранние созревают на неделю раньше. Я от таких сортов отказалась. Сажаю только для засолки Де Барао. Хотя засолочные сорта сажать необязательно, потому что на любых томатах последние созревающие помидорки бывают мельче, чем первые. Их прекрасно можно использовать для консервирования. А первые томаты созревают очень крупные. Из них я несколько штук всегда оставляю на семена.

Обычно 20 томатов я выращиваю в теплице, остальные в открытом грунте. Сажаю в лунку по два корня. Формирую каждое растение в один стебель, иногда в два. Подвязываю, так как они растут высокими.

Семена томатов я не покупаю, делаю всегда сама. Бывает, что встречается какой-то интересный сорт, тогда, конечно, приобретаю эту новинку. Из новых приобретений что-то действительно оказывается стоящим, а бывают и разочарования. Был сорт Король королей. Вроде и крупный уродился, но не понравился. Это не мой томат, поэтому от него я отказалась. В прошлом году купила томат Арбузный. Его посеяла на рассаду в этом году, потому что он и внешне привлекательный, и вкус хороший.

Помидоры на рассаду высеваю до 10 апреля. В теплице у меня в это время уже растут и салат, и редиска, но места хватает. К тому же зелень быстро уходит с грядок. В этом году я томаты посеяла еще раньше, но для тепла накрывала их агротексом. В теплице, когда жарко, форточки открывала. А в начале мая уже перебралась на дачу, так вообще без вопросов: холодно – закрыла теплицу, жарко – пошла и все открыла. И



САЛАТ ИЗ ПОМИДОРОВ



В литровую банку нарезаю крупные томаты. Обычно каждый плод нарезаю на четыре части. На дно банки кладу кругляшок лука и несколько кругляшков морковки, поверх плотно укладываю помидоры и сверху тоже кладу кругляшок лука и морковку, все это заливаю рассолом. Рассол готовится из расчета две столовые ложки с горкой сахара, ложка соли на литр воды. Рассол у меня горячий. После того как содержимое банок залито тузлуком, я ставлю их стерилизоваться в большую кастрюлю, куда налита горячая вода. Банки с салатом стерилизую около 20 минут. В конце в каждую банку сверху заливаю столовую ложку прокаленного растительного масла и банку закручиваю.

помидорки замечательно растут, рассады было больше, чем нужно, с запасомросло. В этом году у меня помимо Де Барао посеяны Японка, Алтайский мед, Ребристый, Арбузный, Воловье сердце.

Алтайский мед – желтый, крупный томат, Арбузный – темный и на кожице разводы. Это из прошлогодних новинок. Он мне понравился. Вкусный, крупный, думаю, что и в этом году он себя покажет не хуже.

В теплице у меня томаты поспевают до октября. Могли бы и дольше, но мне всегда хочется пораньше теплицу помыть, прибрать с осени. Поэтому все томаты, не доспевшие к концу октября, я снимаю и раскладываю дома, они у меня поспевают до самого Нового года. В августе у меня уже начинается засолка. Консервирую и огурцы, и помидоры. Из крупных томатов закатываю салаты.



Шесть лет назад семья Романа и Натальи Касимовых поселилась в Приморье. За плечами остались 30 лет военной службы. Все эти годы глава семьи мечтал, что когда-нибудь они обзаведутся собственным домом, во дворе которого он обязательно построит голубятню.

Увлечение пришло из детства. Первую голубятню Роман построил, когда ему не было еще и десяти, а голубей гонял вместе со своим дядей. Потом были служба в армии и военное училище. Жизнь складывалась так, что о голубях можно было только вспоминать, но все-таки пришло время, когда мечта осуществилась. Сейчас у Романа больше десятка разных пород голубей, многие из которых ему передают старые друзья и знакомые из Казани, где прошло его детство. Среди них голуби породы крестовый монах.

– Когда крестовый голубь летит – зрелище необыкновенное. Цветные перья на хвосте, голове и крыльях образуют крест. Мне передали этих голубей из Казани. Их было две пары, сейчас одна пара высидивает яйца, а вторая уже выкармливает птенцов. У меня была мечта развести эту породу, потому что в Приморье такие голуби встречается редко. Я знаю всего нескольких голу-

В небе белое крыло

бятников, у кого они есть, – рассказывает Роман Касимов.

– Мы только-только обосновались в Артеме, еще и голубятни не было, а Роман начал искать по городу тех, кто занимается голубями. Потом мы узнали, что все голубятники встречаются в Уссурийске в последнее воскресенье

месяца. Там происходит продажа и обмен голубей, люди знакомятся, узнают последние новости, показывают, что у кого появилось нового, – вспоминает Наталья. – Роман, когда ехал в первый раз на тот голубиный рынок, взял меня с собой. С тех пор я всегда езжу вместе с ним. Мы очень редко пропускаем эти встречи. А у меня теперь тоже есть любимые голуби – якобинцы, а еще омские голуби. Мне нравится статная, красивая птица. У мужа совсем другие предпочтения. Его любимцы – летные голуби, те, что летают высоко и кружат в небе по 2–3 часа, а потом возвращаются в голубятню.

Голубятня у Касимовых поделена на две половины. В одной обитают декоративные красавцы, гордо несущие веерные хвосты и капюшоны из перьев, в другой – голуби, которые выглядят попроще, зато летают высоко. А это для настоящего голубятника – главное.





Мы привыкли, что голубь – птица мирная, а на самом деле не так однозначно, и голуби тоже выясняют между собой отношения. По словам Романа, иерархия в голубятне выстраивается по старшинству. Кто старше, у того и авторитет больше. Впрочем, иногда возраст не является аргументом. Особи мужского пола могут устроить настоящую драку из-за голубки.



– Те же якобины или павлины – это то, что я называю декорацией. Они больше ходят, а летать толком не летают. Их даже не выпускают за пределы вольера, потому что они легкая добыча для любого хищника, в том числе и кошки. Посмотрите на якобина: у него вокруг головы перья в виде шали. Он в них голову прячет. Красавец, конечно, но не летает. Есть еще голуби, которых здесь называют бокатыми, а в Казани они называются плёки. У них тоже очень красивое оперение. Их мне привезли из Казани три года назад. Голубку сразу можно отличить от голубя – у нее головка такая изящная. Видно, что

девочка. Бокатые и по экстерьеру хороши, и летают красиво. А любимые голуби у меня – гривуны. Я всю жизнь о них мечтал. Когда пацаном был, мне очень хотелось их иметь. Они высоколетные, очень хорошо летают. Высоко летают и пермские голуби, которых выводили в Перми. Ко мне они тоже попали из Казани. Их было восемь штук, а стало около шестидесяти. Это уже дети от них пошли.

Весной в голубятне жизнь кипит. Одни пары только усаживаются на яйца, а другие уже выкармливают птенцов. Голубка и голубь улетают из гнезда по очереди. Пока один кормится,





Скорость полета голубей достигает 80 км в час, причем поднимаются они на высоту до 400 м. В 2019 году был официально зарегистрирован рекорд России: пара голубей преодолела за один световой день дистанцию в 1060 км. Способность голубей быстро преодолевать большие расстояния и возвращаться в родное гнездо была известна давно. Существуют письменные источники, которым более 5 тысяч лет, свидетельствующие об использовании голубей для передачи информации. Голубиная почта существовала вплоть до появления телеграфа. С научной точки зрения голубь действительно уникален. Для ориентации в пространстве он использует не только наземные ориентиры, но и геомагнитные линии полюсов и положение солнца над линией горизонта.

другой оберегает кладку или голубят. Хотя у голубей так же, как у людей: бывают очень заботливые родители, а бывают мамы-кукушки, которые не интересуются потомством. Хорошо, если отец семейства в одиночку выкармливает и поднимает выводок. Но если и с папой не повезло, то владельцу голубятни придется принимать родительские обязанности на себя. И это очень хлопотное занятие, потому что птенца можно накормить только изо рта, подбирать и склевывать корм он поначалу не умеет.

– Бывает такое, что голуби бросают птенцов. Но бывает и другое, когда они кормят чужих детей, оставшихся без родителей или выпавших из гнезда. Среди декоративных пород нерадивые родители встречаются чаще. Их

яйца голубеводы подкладывают в другие гнезда, где подкидышей благополучно высиживают, а потом выкармливают.

Кстати, разведение голубей – удовольствие не только хлопотное, но и довольно дорогое. Если говорить о ценах, то, к примеру, пара сиреневых павлинов может стоить от четырех тысяч. За особо ценных могут и десять тысяч запросить, но и это не предел.

– Все зависит от породы, от окраса голубя. Зачастую голубей покупают парами, чтобы получить потомство, – объясняет хозяин голубятни. – Но случается, что выпускаешь пару в вольер, а голубка выбирает себе совсем другого кавалера, к тому же голубя другой породы. Бывают такие настойчивые голуби, что он ухаживает, перебивает и уводит голубку. Наверное, она влюбляется, если бросает своего голубя. Приходится эту пару отлавливать, сажать в отдельную клетку, тогда они опять спариваются.

Получается, лебединой верности у голубей нет, хотя отдельные породы могут создавать устойчивые пары. Живут голуби 6–10 лет. И каждый год у пары бывает несколько выводков птенцов.

– Продолжительность жизни у разных пород разная. Но еще многое зависит от того, как вы содержите голубей. Самое главное, чтобы уход был хороший в голубятне, голубей нужно лечить, травить гельминтов, примерно раз в полгода прививать от заболеваний. Им нужны нормальные корма. Я покупаю просо, кукурузу, пшеницу. Для декоративных голубей кукурузу нужно обязательно дробить, чтобы она не застревала в клюве, иначе голубь может погибнуть, – объясняет Роман Касимов.

Ради чего все эти голубиные хлопоты? На этот вопрос может ответить только тот, кто видел,

как голуби взмывают в небо.

– Конечно, голубиный полет – захватывающее зрелище. Это красиво. Кто понимает, тот понимает. А кто не понимает, тот и не поймет. А мы, голубятники, всегда знаем, кто летает, какой голубь, как он летает. Имен у них нет, но мы знаем, что это за голубь кружит в вышине. И когда мы обмениваемся или продаем голубей, это тоже не первый попавшийся голубь из голубятни. Голуби обязательно должны работать – летать. Им нужно травки поклевать на улице, но ранней весной голубей не выпускают, потому что в это время активны хищные птицы, для которых голуби становятся добычей. Поэтому полеты начинаются в мае, когда хищники сядут на яйца. А еще нужно пе-



В годы Великой Отечественной войны существовала «военно-голубиная повинность», которая подразумевала взятие на учет почтовых голубей, принадлежавших населению. В случае необходимости голуби подлежали мобилизации. Несмотря на сложную ситуацию с продовольствием, существовал специальный указ, по которому любители, содержащие почтовых голубей, обеспечивались зерновыми кормами. За годы войны почтовыми голубями было доставлено 150000 голубеграмм. Данный вид связи был настолько эффективным, что немцам приходилось применять контрмеры, направленные на уничтожение наших почтовых голубей.



Сегодня разведение голубей – увлечение довольно редкое. Это раньше голубятня была чуть ли не в каждом дворе, а пацаны с упоением гоняли голубей. У сегодняшних подростков другие увлечения, поэтому самым молодым голубеводам сейчас под сорок. Это последнее поколение мальчишек, которые знают, что означает гонять голубей.

– У меня есть и внук, и сын, и зять, но они не понимают, что это такое. Конечно, это обидно, что им голуби не нужны, – жалеет Роман Касимов. – И на рынке в Уссурийске, где собираются голубеводы, тоже одни старики. А старики уходят. Знаете, сколько голубятников мы за год потеряли. В том числе и нашего председателя клуба голубеводов. Он тоже был из военных, генерал-лейтенант, очень опытный и серьезный голубевод.



реждать сильные ветры. Голуби не любят туманов. Они же поднимаются очень высоко, а когда туман, они могут потеряться, такое случается. Голубь улетает и садится на чужую голубятню. А бывает, смотришь, к тебе какой-нибудь чужой голубь при-

бился. Это называется поймал чужого. Тогда начинаешь обзванивать знакомых, спрашивать: не ушел ли такой-то голубь? Если ушел, значит, приезжай, забирай. Не все звонят, некоторые чужих голубей у себя в голубятне оставляют, и все. У

меня был случай, когда один гривун потерялся, а вернулся через полтора месяца. Его даже голубка не хотела принимать, отвыкла. Он свои права только через четыре дня смог доказать. Видно, кто-то его поймал, потом выпустил, а он вспомнил про дом и ко мне прилетел. Мне даже не все голубятники поверили, что такое может быть. А я думаю, что нужно за голубями ухаживать как следует, тогда они будут свой дом любить и возвращаться.



РЕДАКЦИЯ ЖУРНАЛА «САДЫ И ОГОРОДЫ ПРИМОРЬЯ» ПРЕДЛАГАЕТ ВАМ ОФОРМИТЬ РЕДАКЦИОННУЮ ПОДПИСКУ.

16+ реклама

Поскольку она не включает услуги почты, ее стоимость – **450 рублей.**

По условиям подписки вы будете забирать свежий номер журнала в отделе распространения.

Вопросы по оформлению редакционной подписки можно задать по телефону 2-435-162

и огороды Сады Приморья



С ОПЫТОМ И ОПТИМИЗМОМ

В четвертом номере журнала за 2020 год мы рассказывали о Денисе Судакове, фермере, который выращивает клубнику. Если коротко, история началась с того, что Денис хотел купить клубники для дочки, а когда пришел на рынок, то понял, что ягоды, которой ему хотелось бы принести домой, нет. Именно тогда он решил сам заняться клубникой.



К реализации планов Денис подошел очень серьезно – начал с изучения опыта лучших клубниководов. Оказалось, что центр клубничного фермерства – это Краснодарский край. И там, чтобы получать качественную ягоду, клубничные грядки прячут в пленочные балаганы, а рассаду высаживают на мульчу – грядки, закрытые пленкой или агроволокном. Именно по такой технологии Денис обустроил свое ягодное хозяйство. Даже придумал для своей продукции фирменную упаковку и бренд – «Дары Велеса». В чатах приморских садоводов он один из самых авторитетных специалистов по клубнике. Может подсказать, чем подкормить, как обработать, от чего лечить клубнику в разные периоды вегетации.

Дело пошло настолько успеш-

но, что три года назад фермер принял решение расширить хозяйство. Нашелся и компаньон, поддержавший бизнес-идею. Непаханным полем для одержимых энтузиастов стали выделенные им сто гектаров в районе Романовки. Мы решили съездить в гости к Денису Судакову и посмотреть, как идут дела, тем более что помимо клубники в фермерском хозяйстве начали выращивать и другие культуры. Оказалось, что хозяйство под Романовкой находится в стадии ликвидации. Партнер Дениса собирается продать сельхозугодья и отказаться от аграрного бизнеса. А сам Денис планирует продолжить дело на новом месте. Сейчас решается вопрос об аренде другого участка.

– Случилось то, что случилось, поэтому мы абсолютно не переживаем. И считаем, что три года прошли не зря. Мы опробовали технологии выращивания многих растений, так что на новом месте у нас все будет не с чистого листа. Есть опыт и анализ ошибок, которых мы точно не допустим впредь, – объясняет Денис Су-



даков. – Мы засадили разными культурами около двух гектаров, но подходы у нас с компаньоном оказались разные. Одному нужны были быстрая прибыль и безубыточное производство. Другому было интересно поэкспериментировать с разными культурами, чтобы выбрать оптимальный набор, который поможет выходить на безубыточное производство при любом погодном сценарии. А быстрых прибылей в сельском хозяйстве не бывает. Тут иногда приходится пять лет работать и только на шестой удается получить прибыль. Да и без вложений на прибыль рассчитывать не приходится. Поэтому мой компаньон решил с землей расстаться. А если получится, то и продать ее.

Поскольку земля была оформлена на него, он решает вопросы с землей, а я демонтирую и забираю часть каких-то сооружений, но главный мой капитал – это опыт, и это самое важное. Спасибо, что он меня предупредил о своих планах заранее, потому что я собирался заложить новую большую теплицу, высадить новые клубничные плантации. Начни я какие-то по-

садки и строительство, свернуть все было бы тяжелее. А так мы уходим без особых потерь.

НА НОВОЕ МЕСТО

По словам Дениса, клубничным посадкам в этом году уже три года, они свое отплодоносили, их в любом случае нужно было убирать. До конца года на полях успеют вызреть томаты и урожай ремонтантной клубники. Все остальное можно начинать перевозить хоть завтра.

– Яблони будем перевозить на новое место, – посвящает в ближайшие планы фермер. – Мы за них особенно не переживаем, потому что они на клоновых подвоях, у них мочковатая корневая система, которая залегает не слишком глубоко, думаю, без особых потерь пересадим. У меня дядя много лет назад перевез 10-летние яблони. Они до сих пор растут. Так что у нас это, видимо, семейное. Яблонь мичуринских посажено сейчас 26 сортов и три сорта красноплодных. Есть белорусские сорта, все они пригодятся для закладки нового сада. Я очень хочу развести яблоневый сад. Сорта высадим разные, дождемся урожая, попробуем все яблоки и тогда будем понимать, что оставлять и размножать, а что убирать.

Сейчас на поле среди других посадок особым цветущим островком выделяется иван-чай. О его пользе рассказывать никому не нужно. Иван-чай никто не сажал, он вырос самосевом, но тот участок, где он цветет и колосится, специально опахали трактором, чтобы случайно не повредить. На иван-чай у фермеров после переезда тоже есть планы.

– Иван-чай мы частично заберем с собой, – говорит Денис Судаков. – Мы сейчас начинаем заниматься переработкой клубники, а может быть, когда-то очередь дойдет и до иван-чая.

НА ЛЮБОЙ ВКУС

– В этом году готовили необычное варенье, – вступает в разговор супруга фермера Екатерина. – Денис перелопатил кучу сайтов и нашел рецепты. Какие-то рецепты мы сами придумывали и делали варенье и джемы. В переработку пошли жимолость и клубника. Бывает, что ягода по каким-то причинам потеряла товарный вид. Она или подпеклась на солнце, или где-то помялась, или в ней много воды, либо это мелковатая ягода. Засыпать клубнику сахаром – это может каждый. А сделать клубнику с добавками – корицей, апельсином, бананом, мятой было





РЕЦЕПТ ВАРЕНЬЯ ИЗ КЛУБНИКИ С АПЕЛЬСИНОМ



На 2 кг клубники нужно взять 1,5 кг сахара и один апельсин. Клубнику засыпаем сахаром, слегка перемешиваем и режем в получившуюся массу апельсин вместе с кожурой. Варим как обычную пятиминутку, после первой варки отставляем и даем варенью остыть, затем подвариваем его снова. Как любое варенье, оно готовится в три приема. После последней варки разливаем горячее варенье в стерильные банки. Такое варенье прекрасно хранится год, а в холодильнике и все три. Но так долго его сохранить вряд ли удастся, ведь баночка такого варенья съедается моментально.

интересно даже самим попробовать. Лимон, мята, базилик и клубника – очень интересное сочетание. В планах клубника и ревень, если мы его вырастим. Мне очень понравилось клубничное варенье с добавлением апельсина, а Денису нравится варенье с корицей. Дети предпочитают клубнику с бананом. Обязательно хотим попробовать клубнику с киви. Это когда получим осенний урожай ремонтантных сортов. Кстати, клубника с корицей – хорошее сочетание, а варенье с мятой мне не понравилось. Самое вкусное варенье – клубника с апельсином. Два разных ярких вкуса, а вместе получается потрясающе вкусно.

– Есть планы из осеннего урожая ремонтантных сортов приготовить пастилу и сделать чипсы. А в перспективе и порошок из сухой клубники для кондитеров, – делится планами глава хозяйства.

САМЫЙ НАДЕЖНЫЙ ПАРТНЕР

Заметим, что, когда Денис только начинал свой фермерский путь, Екатерина не планировала в нем участвовать. Время показало: семейный бизнес – самое надежное партнерство. Да и работа на земле для Кати не в новинку.

– С огородом знакома с детства. Конечно, никогда не думала, что буду этим заниматься серьезно, как бизнесом, – улыбается Екатерина. – Но мужу поддержка нужна. Он без меня не справится. Во всем, что он делает, я ему помогаю. Бывает, что возмущаюсь, говорю: куда ж ты столько насажал. Но потом все равно берем и делаем. В начале лета это была клубника – прополка и сборка. Потом пошли другие культуры, которым тоже требуется внимание. Осенью мы здесь все дела завершаем, а на новом месте главная цель – построить теплицы, чтобы работать в закрытом грунте. С нашей погодой это гарантирует

более предсказуемый результат. С клубникой тоже опробовали разные варианты, пришли к выводу, что ей обязательно нужен закрытый грунт, но растить ее лучше не в балаганах, как делают многие, а в больших высоких пленочных теплицах. Тогда можно создать для нее идеальные условия. Оптимальная высота такой клубничной теплицы – 4 метра. За счет объема создается комфортная температура, есть возможность проветривать, и самое главное – она защищает ягоду от осадков. По деньгам у нас пока в основном идут не прибыли, а вложения, но, чтобы развиваться, нужно вкладывать.

В ПОИСКАХ ЛУЧШЕГО СОРТА

Поскольку Денис – один из самых авторитетных клубничников в Приморье, к тому же с опытом работы на разных полях, отличающихся по почвенным и климатическим условиям, то, конечно, интересен его подход к выбору сортов.

– Из-за переезда мы отложили посадку новых участков сортов КСД (короткого светового дня). На поле, подготовленном под клубнику, посадили помидоры, но ремонтантный сорт Аня будет высажен. С него мы возьмем осенний урожай. Сорт Аня, или, как его многие называют, Ания, – хороший ремонтантный сорт, у него вкусная ягода. По подбору клубничных сортов у меня есть определенный принцип. К примеру, есть сорт Мурано. В прошлом году он у нас был неважный, даже никакой. В этом году ягода хорошая. Но этот сорт вообще стоит особняком и требует особой агротехники даже в сравнении с другими ремонтантными сортами. Имея время и возможности, можно выращивать, конечно, и его, соблюдая все правила. В этом случае у Мурано ягода – огонь. Но

если есть сорта, которые можно выращивать обычным способом и получать отличный урожай, то для чего это нужно? Тем более что после такого интенсивного выращивания у сорта Мурано выживает только 30 % кустов. Из сортов точно понравился сорт Флер. А вообще, надо экспериментировать. Когда мы привезли сюда клубнику, которая росла у нас до этого в другом месте, то одни сорта здесь показали себя хуже, а другие – лучше. Почва другая. К примеру, сорт Клери здесь был другой. Надо пробовать разные сорта, потому что и вкусы меняются, и новинки появляются. Если раньше селекция делала упор на величину ягоды и транспортабельность, то сейчас на первый план выходят вкусовые качества, особенно у голландцев. Они очень интересные сорта делают. К примеру, сорт Альтес – в его вкусе сочетание клубники и персика. Сорт Флер – нотки муската, ягоды вкусные, но при этом они лежкие и плотные. Три года назад у вас были одни сорта, сейчас уже есть другие, поэтому постоянно возникает желание попробовать новые, какие-то заменить.

– Попробовали мы далеко не все сорта, но из тех, что прошли через наши руки, однозначно мы будем дальше работать с сортом Флер, – говорит Денис Судаков. – Это сорт КСД, очень вкусная ягода, но ей нужно дать доспеть до конца. В спелом виде эта ягода




имеет темно-бордовый цвет, а во вкусе появляются мускатные оттенки. Я считаю, что из сортов КСД эта ягода самая вкусная. Из нейтралов мне очень нравится сорт Альтес, но растить его нужно в закрытом грунте, чтобы контролировать влажность и поливы. Сорт Мурано хорош в осеннюю волну плодоношения, когда есть перепады дневных и ночных температур. У этого сорта такие перепады делают ягоду вкуснее.

– Если говорить о соотношении ремонтантных и обычных сортов, то примерно тысяча кустов будет высажена ремов, то есть от всех посадок – одна десятая часть. Остальное – сорта короткого светового дня (КСД). И вся клубника у нас будет расти на мульчирующих пленках, – делится планами Денис Судаков. – Если посадки в закрытом грунте, то это должны быть агроткань и плотный геотекстиль для дорожек. Если клубника посажена в открытом грунте, это

будут полиэтиленовые пленки. Так у клубники меньше болезней, меньше сорняков, меньше вредителей. Чтобы обновлять посадки и закладывать новые клубничные гряды, есть два пути. В следующем году мы уже решим, какой из них выбрать. Либо каждый год будем сажать новую плантацию – в этом варианте саженцы будут покупными и более дорогими. Либо мы будем эксплуатировать клубничную грядку два года, получая ягоду и усы, а через два года эти грядки перекапывать.

Мы обновляем плантацию клубники каждые два года. В домашних условиях можно эксплуатировать ее и дольше. Но нужно иметь в виду, что корень у клубничного куста остается почти без изменений. Рожки постоянно нарастают. Нужно прореживать посадки и выламывать часть рожков. Если это не делать, то с третьего года ягода будет мельчать.



НОВШЕСТВА И ТЕХНОЛОГИИ

– У нас отработана интересная технология с использованием грибов *Bacillus azotofixans* – симбионтов, которые способствуют получению растениями из почвы





питательных элементов, – делится секретами глава фермерского хозяйства. – Они продаются в виде препаратов, очень легко разводятся, используются при поливах. Препараты недорогие, но эффективные. Еще одно полезное ноу-хау – специальный рассадник. Когда мы его оборудовали, оказалось, что это замечательное сооружение. Для нас оно особенно полезно, потому что мы выращиваем клубничную рассаду в больших количествах. В рассаднике сначала кладется геотекстиль, чтобы отбить сорняк и чтобы почва не гуляла, потом засыпается щебень, который способствует поддержанию особого микроклимата. В рассаднике сохраняется влажность, при этом там не сыро и не грязно, почвы как таковой нет, потому что рассада высаживается в кассеты, горшки или ящички, которые ставятся на щебень. А для кассетной рассады очень важна влажность от 70 % до 90 %. Для клубничных усов, у которых в первые 3-4 дня нет своего корня, это важно. Первые 3-4 дня фоггеры включаются каждые 15 минут, чтобы обеспечить влажность и ускорить корнеобразование. При оптимальной влажности и температуре с одного маточного куста клубники можно без проблем получить


до восьми саженцев. Это будут качественные и мощные розетки. Да и рассада овощей в таком пленочном рассаднике на гравии растет прекрасно.

КОМПАНИЯ КЛУБНИКЕ – ОГУРЦЫ И ТОМАТЫ

Три года наших фермерских трудов на арендованной земле под Романовкой не прошли даром. Мы теперь и фитофтороз, и антракноз знаем в лицо и готовы с ними бороться. Почему у нас в хозяйстве и в планах помимо клубники появились другие культуры? Когда срок службы клубничной плантации истекает, освободившиеся грядки можно несколько лет использовать под огурцы, перцы, другие культуры. Потому что клубнику на это место сразу сажать нельзя.

Огурцы и помидоры мы обязательно планируем выращивать и в новом хозяйстве. Потому что, когда клубника отходит, появляется время, чтобы заняться еще какими-то культурами. В прошлом году выращивали огурцы. Тут было все замечательно, кроме рынка. Сажали 400–450 кустов, были сорта Бьёрн, Тайгер и номерной японский сорт. Огурцы были хорошие, плотные, те, что пригодны и на салаты, и для консервирования. Но прак-

В теплицах и рассаднике не обойтись без затеняющей сетки. В жару она помогает сберечь растения от палящего солнца. По словам фермера, затеняющая сетка бывает двух цветов – зеленая и красная. Для овощей, цветов и рассады подходит зеленая сетка. А для клубники и плодов сетка должна быть красной, поскольку зеленая сетка отрубает в световом спектре красный цвет и тем самым ухудшает созревание. Ухудшаются и вкусовые качества плодов. Поэтому лучше выбирать для теплиц сетку красного цвета.



тика показала, что с китайскими поставками конкурировать невозможно. Урожай был, но продавать его пришлось по 30–40 рублей за килограмм, поэтому эта культура не самая перспективная. И опять же на рынке нас обвинили в том, что это китайские огурцы.

С клубникой у нас поначалу было то же самое, нам не привыкать, не устроила главным образом цена. Поэтому в этом году посадили помидоры. Я мониторил рынок: в прошлом году цена за килограмм томатов не опускалась ниже 100 рублей. В плане окупаемости это более перспективная культура. Мы сделали упор на сорта, удобные для консервирования. Помидоры высадили на агроволокно, расти будут без подвязки, вразвалку, специально для этого выбирали низкорослые сорта, не требующие пасынкования. Для того чтобы окупить затраты, достаточно получить с куста 1 килограмм, а если урожай будет 2 килограмма, это будет отличный результат.

Есть у нас опыт и по жи-

молости, но, скажем так, тут опыт немного печальный. На этих полях поначалу не было отлаженной системы полива, а жимолости нужна влага. Поэтому она у нас засохла. Если бы мы 300 кустов жимолости не потеряли, думали бы, что все легко и просто. А потом с таким беспечным отношением могли бы потерять гораздо больше. Потеряли бы 2 га, это было бы дороже. Сейчас мы не против того, чтобы набить шишки, это ведь позволяет понять, что нам надо, что у нас получается. И уже с этим работать на новом месте с новыми силами. На другом участке часть кустов жимолости нам удалось сохранить, они прекрасно растут. Это канадские сорта. По ягоде могу сказать, что мне они понравились. Хорошая плотная ягода, просто замечательная. Черенки есть, будем размножать эти сорта. Сейчас и бокчарские сорта по качеству подтянулись. У них уже нет осеннего цветения, плотная ягода, но канадцы мне понравились больше. Поэтому жимолость на новом участке

мы будем выращивать.

Можно сделать вывод, что, несмотря на вынужденный переезд, фермеры не теряют ни оптимизма, ни интереса к тому, что начинали делать три года назад. Есть решимость обосноваться на новом месте, расширить перечень возделываемых культур, работать и добиваться результатов. Основной культурой в структуре хозяйства остается клубника, к ней добавится еще и малина.

– Посадочный материал хороших перспективных сортов малины у нас есть, мы его заберем на новое место. В качестве добавки будем однозначно выращивать яблоки, попробуем выращивать персики. Яблони выбираем на низкорослых и карликовых подвоях. Из кустарников однозначно будет черная смородина, возможно, будет и красная, обязательно посадим жимолость. По овощам планы стандартные – это помидоры и огурцы, не исключено, что будут перцы. Предполагаемая площадь нашего нового участка – 5 га.

Журнал Сады и огороды Приморья

— это копилка полезного опыта и масса интересной информации для тех, кто живет в своем доме или имеет дачу.

Уважаемые рекламодатели!
Вы можете дополнить полезную информацию журнала конкретными адресами о том, где купить семена, саженцы, малую сельхозтехнику, садово-огородный инвентарь, стройматериалы и получить нужную для дачников и жителей загорода услугу.

По вопросу размещения рекламы в журнале «Сады и огороды Приморья» звоните по телефону 8 (423) 249-8-800

г. Владивосток, Народный проспект, 13

Справки по тел. (423) 2-435-162

16+


Реклама





Не секрет, что хорошая стрижка делает нас моложе и привлекательнее. Но, оказывается, даже самому лучшему мастеру можно доверять свою прическу не каждый день. Нужно подобрать благоприятный период, чтобы стрижка работала не только на имидж, но и на благополучие и даже здоровье. Астрологи предупреждают, в какие дни можно смело идти в парикмахерскую, а в какие лучше воздержаться от всяких манипуляций с прической и волосами.


my-calend.ru

Красота по расписанию

 **1 АВГУСТА.** Неприятности в плане здоровья сегодня могут быть спровоцированы именно стрижкой. Чтобы замаскироваться, стать «невидимым» для неприятностей, стоит покрасить волосы в темный цвет. Для настройки на прием позитивной энергии стоит избавиться от кудрей и отдать предпочтение прямым волосам.


 **2 АВГУСТА.** Хороший день для экспериментальных и экстравагантных стрижек и укладок. Уместны эксперименты с необычным тонированием или окрашиванием в яркий, несвойственный для вас цвет.


 **3 АВГУСТА.** В центре внимания – кожа головы. Из-за стрижки и мытья могут появиться перхоть и раздражение. Поэтому лучше воздержаться от этих действий. Сегодня стоит провести оздоровительные и общеукрепляющие процедуры.


 **4 АВГУСТА.** Химическое воздействие на волосы недопустимо. Позаботьтесь о волосах, сделайте маску или ополаскивание травами. Если вы решили покраситься, то выбирайте цвет, который у вас был в самый успешный период вашей жизни, в период, который вы хотели бы вернуть.


 **5 АВГУСТА.** Стрижку стоит отло-

жить, она может негативно сказаться на состоянии волос. Удачно пройдут окрашивание, общеукрепляющие процедуры для волос, тонирование. Пользу принесет массаж головы.


 **6 АВГУСТА.** Удачно пройдут окрашивание, общеукрепляющие процедуры для волос, тонирование. Полезен массаж головы. Хотите улучшить эмоциональный фон и настроение – новая стрижка будет кстати. Однако в это время не стоит красить волосы.


 **7 АВГУСТА.** Новая прическа помимо новых положительных эмоций придаст волосам сил и энергии, их внешний вид изменится. Стрижка сегодня поможет избавиться от проблем со здоровьем, но не стоит в это время лечить зубы. Чтобы привлечь к себе правильных и в первую очередь нужных вам людей, стоит выбрать для волос светлый тон.


 **8 АВГУСТА.** Новая прическа помимо новых положительных эмоций придаст волосам сил и энергии, их внешний вид кардинально изменится в лучшую сторону. Стрижка повысит вашу значимость для окружающих, улучшит состояние дыхательной системы.


 **9 АВГУСТА.** Новая прическа помимо положительных эмоций оздоровит волосы. Сегодня хороши уходовые процедуры, закрашивание седины,


осветление, оформление бровей. Но после 19 часов стрижка противопоказана, она может стать причиной разных неурядиц и неприятностей.

 **10 АВГУСТА.** Стрижка ускорит рост волос, но волосы станут непослушными. День подойдет для завивки, в том числе и химической, окрашивания волос, тонирования. Именно сегодня новая стрижка одарит огромным количеством энергии.

 **11 АВГУСТА.** Благоприятное время для стрижки, завивки. Однако окрашивание волос может спровоцировать нежелательный конфликт. Чтобы защитить себя от негатива извне, стоит по возможности провести день в головном уборе.

 **12 АВГУСТА.** Сегодня волосы могут стать непослушными, манипуляции с укладкой окажутся неудачными. День имеет нестабильный эмоциональный фон. Есть вероятность раздора и конфликта с окружающими.

 **13 АВГУСТА.** Для сухих и поврежденных волос хороши оздоровительные и питательные процедуры. Стрижка позволит усилить харизму и обаяние, стать успешней, повысит популярность. Кардинальная смена цвета волос позволит запастись энергией здоровья и привлечет финансы.

 **14 АВГУСТА.** Энергетические бури и нестабильность настроения продолжаются. Стрижка может сказаться на продолжительности вашей жизни и физической активности. Для стабилизации положения в социуме будет уместным незначительное изменение цвета волос. Прическа сегодня должна быть простой и незатейливой, это позво-





Стрижка ногтей


АВГУСТ. Благоприятные дни: **7, 17, 28.**


Неблагоприятные дни: **4, 5, 6, 11, 12, 13, 19, 20, 21, 22, 27, 29.**


лит привлечь природную энергию.


 **15 АВГУСТА.** Стрижка сегодня прибавит уверенности. Короткая стрижка подойдет людям, планирующим кардинально изменить жизненные устои. Окраска волос может спровоцировать денежные проблемы и проблемы с общением.


 **16 АВГУСТА.** В этот период волосы становятся гуще. Сегодня отличный день для посещения мастера-стилиста. Но химическую завивку делать пока не стоит. Стрижка добавит энергии, придаст нам сил для дальнейшей работы. Окраска волос может иметь и негативные последствия – отвлечь от более важных дел.

 **17 АВГУСТА.** Идет период более быстрого роста волос. Замечательно пройдет окрашивание, закрашивание седины, тонирование. Оздоровительные процедуры пройдут удачно, заметно уменьшится выпадение волос. Если хотите, чтобы волосы росли быстрее, состояние их улучшалось, а корни укреплялись, подстригитесь сегодня.

 **18 АВГУСТА.** Любые процедуры с волосами будут удачными. Стрижка обеспечит приток материальной энергии. Если хотите улучшить материальное положение, самое время сменить длину волос. Окрашивание природными красителями поможет добиться успеха на рабочем месте.

 **19 АВГУСТА.** Лечебно-оздоровительные маски и обертывания очень полезны для волос в этот день. Окрашивание волос в естественный оттенок растительными красителями позволит сохранить стабильность в работе и финансах. Не стоит экспериментировать с новыми прическами, уложите волосы как можно проще и удобней.

 **20 АВГУСТА.** После стрижки волосы начинают быстрее расти, но становятся воздушными и непослушными, могут начать виться и плохо поддаваться укладке. Оздоровительные процедуры будут полезны. Отдайте предпочтение легким маскам и натуральным травяным отварам. Кардинально менять цвет волос не стоит.

 **21 АВГУСТА.** Уместны оздоровительные процедуры. Стрижка сегодня позволит избавиться от болезней, также привлечет деньги. Кардинально менять цвет и длину волос не стоит. Окрашивание может спровоцировать разлад в семье.

Выбирайте дни для счастья

АВГУСТ

Самые благоприятные дни: **2, 3, 7-11, 13, 14, 16, 17, 19, 21-24, 26, 29, 30**

Неблагоприятные дни: **5, 12**



Благоприятные дни для салона красоты

Похудения и липосакции: **17-30**


Удаления пигментных пятен, бородавок: **7, 17 и 28**


Эпиляции и депиляции: **1-3, 7, 8, 11, 12, 14, 23, 24, 28, 29, 31**


Массажа и процедур от целлюлита: **4, 5, 7, 9, 12, 23, 24, 28, 29**


Благоприятные дни для покупок:


17-19, 21, 23, 26, 28-30


 **22 АВГУСТА.** День подходит для оздоровительных процедур, окрашивания натуральными красителями. Откажитесь от сильного химического воздействия на волосы. Стрижка сегодня позволит избавиться от болезней, привлечет деньги. Окрашивать волосы не стоит, можно спровоцировать разлад в семье или коллективе.


 **23 АВГУСТА.** День подходит для оздоровительных процедур, окрашивания натуральными красителями. Стрижка сегодня обострит интуицию, которая, безусловно, полезна в делах. Если хотите, чтобы волосы росли быстрее, состояние их улучшалось, а корни укреплялись, подстригите волосы в этот день.


 **24 АВГУСТА.** Любое кардинальное воздействие на волосы сегодня неблагоприятно. Если сегодня вам захочется быть в центре внимания, следите за своими словами и мыслями, чтобы не навредить себе. Излишняя активность может спровоцировать окружающих на негативные чувства по отношению к вам.


 **25 АВГУСТА.** Сохранить стрижку и укладку, сделанную сегодня, будет сложно. Да и окраску лучше отложить. Выбирайте простую прическу. Сегодня есть риск быть втянутым в спор или конфликт.


 **26 АВГУСТА.** Стрижка сегодня может негативно повлиять на самочувствие. Однако окраска волос натуральными красителями типа хны позволит вам получить благосклонность начальства.


 **27 АВГУСТА.** Стрижка придаст сил и здоровья волосам. Окрашивание и тонирование пройдет удачно, можно даже пойти на эксперименты с цветом. Хороший период для химической завивки. Стрижка позволит сохранить здоровье и уберечь вас от негативной энергетики обид. Окраска облегчит решение вопросов бизнеса.


 **28 АВГУСТА.** Стрижка сегодня укрепит волосы и принесет материальное благополучие. Окраска натуральными красителями привлечет денежную энергию. Необычная и яркая прическа сделает вас интересными для противоположного пола и поможет решить проблемы на личном фронте.


 **29 АВГУСТА.** Стрижка позволит улучшить здоровье, интуиция будет на высоте, она поможет решить финансовые вопросы. Окрашивание волос сегодня нежелательно.


 **30 АВГУСТА.** Стрижка волос может нарушить душевное спокойствие, привести к депрессии и страху. Победе в делах поспособствует незначительное изменение цвета волос. Не бойтесь надорваться от свалившихся на вас планов. Если хотите, чтобы волосы росли быстрее, а корни укреплялись, подстригите волосы.


 **31 АВГУСТА.** Обратите внимание на кожу головы. Из-за стрижки и мытья может появиться перхоть. Воздержитесь также от завивки и окрашивания, которые могут повредить волосы. Для настройки на прием позитивной энергии стоит избавиться от кудрей и отдать предпочтение прямым волосам.


 **1 СЕНТЯБРЯ.** Чтобы сберечь здоровье, стоит отказаться от стрижки. Она может негативно повлиять на кровеносную и эндокринную систему.


 **2 СЕНТЯБРЯ.** Стрижку стоит отложить, она может негативно сказаться на состоянии волос и их внешнем виде, волосы могут выпадать, кончики станут секущимися. Для улучшения взаимопонимания с окружающими стоит окрасить волосы в светлый или рыжий цвет.


 **3 СЕНТЯБРЯ.** Удачно пройдут окрашивание, общеукрепляющие процедуры для волос, тонирование, массаж головы. Стрижка сегодня поможет усилить харизму, придаст сил и здоровья. Особенно она повлияет на легкие.


 **4 СЕНТЯБРЯ.** Не откладывайте стрижку. Помимо новых положительных эмоций она придаст волосам сил и энергии. После 19 часов стрижку лучше не делать. Она чревата проблемами со здоровьем.


 **5 СЕНТЯБРЯ.** Не откладывайте стрижку, поскольку новая прическа придаст волосам сил и энергии, стрижка сделает вас привлекательней. Чтобы не испортить позитивный настрой, окраску волос стоит отложить.


 **6 – 7 СЕНТЯБРЯ.** Стрижка сегодня поможет избавиться от проблем со здоровьем, но не стоит в это время лечить зубы. Чтобы привлечь к себе правильных и нужных людей, выбирайте для окрашивания светлый тон.

 **8 – 10 СЕНТЯБРЯ.** Стрижка может стать причиной неурядиц и неприятностей. Окраску волос с помощью натуральных компонентов стоит доверить кому-то из близких, это добавит позитива в вашу жизнь.


 **11 СЕНТЯБРЯ.** Удачными будут стрижка, укладка, окрашивание, тонирование, обесцвечивание. Если вам предстоит важная встреча, на которой вы должны произвести впечатление, задумайтесь об окраске волос в естественный цвет натуральными красителями.

 **12 СЕНТЯБРЯ.** Если хотите избавиться от неудач и привлечь позитивную энергию, сделайте стрижку. Она усилит вашу харизму и обаяние, успех среди окружающих. Кардинальная смена цвета волос позволит запастись энергией здоровья и денежного благосостояния.


 **13 – 14 СЕНТЯБРЯ.** Волосы сейчас растут быстрее, чем обычно. Замечательно пройдет окрашивание, тонирование. Для стабилизации положения в социуме будет уместным незначительное изменение цвета волос. Прическа сегодня должна быть простой и незатейливой, это позволит привлечь природную энергию.


 **15 СЕНТЯБРЯ.** Стрижка не только ускорит рост волос, но и наладит поток энергии здоровья. Это позволит вам улучшить состояние вашего организма. Окрашивать волосы стоит природными красителями, это способствует денежной прибыли. Экспе-

риментируйте с формой, цветом и длиной волос, это принесет силы, вдохновение.

 **16 – 17 СЕНТЯБРЯ.** После стрижки волосы начинают быстрее расти, но становятся непослушными, могут начать виться и плохо поддаваться укладке. Оздоровительные процедуры для волос будут полезны. Стрижка обеспечит приток материальной энергии. Чаще расчесывайтесь. На вас буквально обрушится поток информации, но и вы сами будете делиться с окружающими своими идеями и мыслями.

 **18 СЕНТЯБРЯ.** Стрижка подойдет для слабых, тусклых и тонких волос, она сделает их жестче и гуще. Также стрижка может повлиять на взаимоотношения с противоположным полом как в лучшую, так и в худшую сторону. День подходит для питания волос, оздоровительных процедур, окрашивания натуральными красителями. Новая стрижка подарит вдохновение, придаст творческих сил и энергии.

 **19 – 20 СЕНТЯБРЯ.** Стрижка сегодня может повлиять на взаимоотношения с противоположным полом как в лучшую, так и в худшую сторону. Время подходит для оздоровительных процедур, окрашивания натуральными красителями. Стоит отказаться от сильного химического воздействия и кардинальной смены цвета волос, химической завивки. Однако, если вы будете стричься после 18 часов, стрижка позволит избавиться от болезней, положительно скажется на финансах, волосы будут расти быстрее, состояние их улучшится. А вот окраска в это время спровоцирует разлад в семье или коллективе.

 **21 – 22 СЕНТЯБРЯ.** Не стоит стричься, потому что волосы очень быстро отрастут и будут непослушными. Если вы все-таки реши-



Стрижка ногтей

СЕНТЯБРЬ. Благоприятные дни: 5, 12, 16, 23 и 25
Неблагоприятные дни: 4, 6, 11, 13, 19, 20, 21, 22, 27, 29.

тесь на стрижку, выбирайте энергичного, молодого парикмахера и сами прибывайте в хорошем настроении. Стрижка обострит интуицию. Окрашивание волос добавит вам сексуальности и уверенности. Выбирайте легкую вьющуюся прическу, локоны позволят получить энергию природы. Сегодня не стоит поддаваться негативным эмоциям, творите добро, и оно воздастся.

 **22 СЕНТЯБРЯ ПОСЛЕ 19 ЧАСОВ** любое кардинальное воздействие на волосы будет неблагоприятно. Чтобы не привлекать негатив, не стоит стричься и краситься. Если вам захочется быть в центре внимания, делиться с окружающими своими идеями и мыслями, будьте внимательны и сдержанны, чтобы не навредить себе. Излишняя активность может спровоцировать негативные эмоции по отношению к вам.

 **23 СЕНТЯБРЯ.** Стрижка придаст сил и здоровья волосам. Окрашивание и тонирование пройдет удачно, особенно закрашивание седины, можно даже пойти на эксперименты с цветом. Хороший период для химической завивки. После 19 часов стрижка – отличная подстраховка от недугов. Окрашивание в естественные оттенки также придаст сил в борьбе с недугами и негативными эмоциями. В это время есть риск быть втянутым в спор или конфликт.

 **24 СЕНТЯБРЯ.** Стрижка укрепит волосы. Можно их окрашивать и тонировать, даже пойти на эксперименты с цветом. Хороший период для химической завивки, она не нанесет большого вреда волосам. Сегодня стоит расчесывать волосы как можно чаще. После 19 часов стрижка может негативно повлиять на самочувствие. Однако окраска волос натуральными растительными красителями типа хны позволит вам получить благосклонность начальника.

Выбирайте дни для счастья

СЕНТЯБРЬ

Самые благоприятные дни: **5-7, 12-15, 19-22, 25, 27, 28**

Неблагоприятные дни: **3, 8, 16, 17, 29**



Благоприятные дни для салона красоты

Похудения и липосакции: **16-28**


Удаления пигментных пятен, бородавок: **5, 12, 16, 23 и 25**

Эпиляции и депиляции: **1, 2, 7-9, 11, 22, 25-27, 29, 30**


Массажа и процедур от целлюлита: **4, 6, 8, 9, 18, 22**


Благоприятные дни для покупок:

5, 13, 18-20, 25-28


 **25 – 26 СЕНТЯБРЯ.** Хорошее время для экспериментальных и экстравагантных стрижек и укладок. Успешно пройдут эксперименты с необычным тонированием или окрашиванием в яркий цвет. Если вы сделаете ничем не примечательную стрижку без изюминки, то и дни будут серыми.

25 СЕНТЯБРЯ С 19 ЧАСОВ стрижка будет способствовать оздоровлению, защищать от негативной энергетики и обид. Окраска волос растительными красителями облегчит решение вопросов бизнеса и работы. **26 СЕНТЯБРЯ** стрижка волос принесет материальное благополучие. Окраска натуральными красителями привлечет денежную энергию. Оригинальная прическа поможет решить проблемы на личном фронте. Но финансовые переговоры, запланированные на сегодня, придется отложить, так как вы не найдете общего языка с оппонентом.





 **27 СЕНТЯБРЯ.** Из-за стрижки и мытья головы кожа будет раздражаться, может появиться перхоть. Однако начиная с 19 часов стрижка волос позволит улучшить здоровье, усилит интуицию, которая позволит решить финансовые вопросы. Окрашивание сегодня крайне нежелательно. Прическу сегодня не стоит доверять чужому человеку.

 **28 СЕНТЯБРЯ.** Сегодня очень чувствительна кожа головы, поэтому не нужно даже мыть волосы. Стрижка может еще и негативно сказаться на душевном спокойствии, привести к депрессии. Стабильности дел поспособствует незначительное изменение цвета волос.

 **29 СЕНТЯБРЯ.** Стрижку стоит отложить, она может негативно сказаться на состоянии волос и их внешнем виде. Удачно пройдут окрашивание, общеукрепляющие процедуры для волос, тонирование. Пользу принесет массаж головы. С 19 часов стрижка может спровоцировать проблемы со здоровьем. Чтобы спрятаться и стать «невидимым» для неприятностей, стоит покрасить волосы в темный цвет.

 **30 СЕНТЯБРЯ.** Стрижка чревата ухудшением состояния волос. Удачно пройдут окрашивание, общеукрепляющие процедуры, массаж, тонирование. Укладку стоит проводить с помощью косметики, содержащей коллаген или воск. После 19 часов стрижка может еще и негативно повлиять на кровеносную и эндокринную систему. Для достижения внутренней гармонии стоит покрасить волосы в темный тон натуральными красителями.

Источник: my-calend.ru/moon-hair/june/1
Сады и огороды Приморья АВГУСТ 2023

| | | | | | | | | | | |
|---|-------------------------------|--|--|--|--|--|--|--|--|---------------------------------|
|  | Победно звучащая труба | | | | | | | | | Смуглолицый сын Востока |
| | Любимая солдатская команда | | | | | | | | | Наказание молчком |
| | Единица температуры | | | | | | | | | «Автоматическое весло» |
| | Ночной преследователь | | | | | | | | | Антико-марина ткань |
|  | Кусок «мозаичного» одеяла | | | | | | | | | Пиршество повес |
| | Учитель, что проводит взрывы | | | | | | | | | «Сводник сигналов» |
| | Доставка партии товара | | | | | | | | | Мышиная суматоха |
| | Потолок заёма по кредитке | | | | | | | | | Современное вече |
|  | Нравственная стойкость | | | | | | | | | Чертёжная вуаль |
| | Всякий пожарный | | | | | | | | | Театральная птица |
| | Сорняк-приставала | | | | | | | | | Снежная лавина или поле и шалаш |
| | Разрушительная волна | | | | | | | | | Испанский приятель |
|  | Удар фехтовальщика | | | | | | | | | Рождественская песня |
| | Персональный лозунг | | | | | | | | | Малыш с резким голосом |
| | Место рыбалки апостола Андрея | | | | | | | | | «Оголовье» факира |
| | Высшая степень славы | | | | | | | | | Допинг арбуза-акселерата |

АНЕКДОТЫ



Мужик на даче занимается своим делом. Через забор спрашивают:

- Вам что-нибудь строить нужно?
- Нет, спасибо.

Минут через 5 подходит другой:


Сады и огороды Приморья АБГУСТ 2023

- Проводка по дому, электрика?
- Нет, не надо.
- Еще минут через 10:
- Можно вопрос?
- А вы кто такие?
- Свидетели Иеговы!
- Ага, – говорит мужик, – только вас мне тут и не хватало!
- Так, значит, зайдем?

- Заходите, а вы с чего начнете, сначала грядки вскопаете, а потом забор поправите или наоборот?
- Ну ладно, раз уж вам некогда, то мы дальше пойдём...



Огород – это три в одном: солярий, фитнес, тренажерный зал.



Ответы на сканворды
прошлого номера

| | | | | | | | |
|---|---|---|---|---|---|---|---|
| Р | Е | Г | А | Т | А | К | А |
| У | К | У | С | Т | А | Р | Ь |
| Д | И | К | Т | О | Р | Б | А |
| Н | А | Д | Р | Е | З | Е | Ц |
| С | Е | Н | А | Т | У | Р | А |
| П | О | Р | О | К | Ф | О | Р |
| Щ | Е | Л | Б | А | Н | А | Н |
| П | А | М | Ф | Л | Е | Т | О |
| В | О | З | Г | Л | А | С | А |
| О | Т | А | В | А | Р | И | Я |
| Ш | М | Е | Л | Ь | Н | И | К |
| В | Ы | Б | О | Р | О | Д | А |
| П | Л | О | Т | В | А | Р | Ь |
| В | Ы | Х | О | Д | Ь | Б | А |
| Г | Е | Н | С | Е | К | А | Ч |
| П | А | Т | Е | Ф | О | Н | Д |
| П | Е | П | Е | Л | Е | Н | А |
| П | Р | И | Р | О | С | Т | Ь |
| К | Л | Ю | Ш | К | А | Л | А |
| З | А | К | У | С | К | А | Т |

ПО ГОРИЗОНТАЛИ: 3. Сказочная страна героев Льва Кассиля. 8. «Большой... для маленькой, для маленькой такой компании». 9. Греко-римская древность. 10. Документ полномочного лица. 14. Самолет на одну персону. 15. Немногословная Эллочка. 16. Место, где ждут добычу. 20. Посчитал кассир выручку – не хватает. 21. Что было на месте храма Христа Спасителя в Москве в эпоху социализма? 22. Фильм, в котором главную роль сыграл Рудольф Нуреев. 23. Желтый цветок для Наташи Королевой. 24. Буквенная загадка. 29. Крестьянин-наемник. 32. Спорт универсалов. 33. Каторга на веслах.

ПО ВЕРТИКАЛИ: 1. Кольцо в гранате. 2. Место в реке, где по колено. 3. Звездочка на флаге США. 4. Средство передвижения. 5. Веревка вокруг коробки торта. 6. Актриса в роли Любы Деточкиной. 7. Неподвижный божок. 10. Птичка-ягодка. 11. Брак ленивого. 12. Шурик в паспорте. 13. Команда БГ. 16. «Головная боль». 17. Ящик от Печкина. 18. Теплый свитер. 19. Виноват тем, что волку хочется кушать. 25. Имя супруги Леонида Гайдая. 26. Утка на Севере. 27. Шведы, спевшие хит Money, money... 28. Актриса, ставшая первой женщиной – членом французской киноакадемии. 29. Способ путешествия Фореста Гампа по Америке. 30. Задняя сторона. 31. Растение, чей корень применяют в медицине для улучшения пищеварения.



Удачников свой гороскоп. Летом они становятся Раком и Водолеем.



Грустные мысли кота:
– Сначала отвезли к ветеринару, потом взяли с собой на дачу... И что

мне теперь тут прикажете делать? Грядки полоть, что ли?!..



Купил на дачу фонарики на солнечных батарейках, которые в землю втыкаются. Поливаю огород и решил их тоже сполоснуть от всякой пыли.

Жена, наблюдая, как я поливаю фонарики, говорит:

– Ну вот, теперь из них вырастут фонарные столбы.



– Вот купили дачу для отдыха.
– Ну и как, отдыхаете?
– Да, когда на дачу не ездим...

Август

Готовить почву желательно во время вхождения Луны в такие знаки зодиака, как Телец, Дева, Козерог, Рак, Скорпион, Рыбы, Весы. Заготовки впрок с применением термообработки рекомендуется делать на убывающей Луне, а без термообработки (квашение капусты, вино) на растущей. Не стоит рисковать и делать переработку продукции во время вхождения Луны в такие знаки зодиака, как Лев, Рак, Дева и Рыбы.

| Время вхождения Луны в знаки зодиака | Характеристика периода |
|--------------------------------------|--|
| | Время приморское |
| Водолей 01.08 в 13:57 | Это самое неблагоприятное время для большинства видов работ, так как растения интенсивно дышат. Противопоказан даже полив. Можно заняться формированием кроны, удалением лишних побегов, опрыскиванием от вредителей и болезней. |
| 02.08 в 04:31 ПОЛНОЛУНИЕ | |
| Рыбы 03.08 в 13:05 | Отличные результаты дают внекорневые подкормки минеральными удобрениями. Не рекомендуется пасынковать, делить корневища, высаживать деревья, пересаживать луковичные, собирать лекарственные травы. Исключена обработка сада и огорода от вредителей и болезней. |
| Овен 05.08 в 13:19 | Полив малоэффективен и даже вреден. Возможны посевы зелени. Не высаживайте растения для семенных целей. Можно бороться с вредителями и болезнями, заниматься прополкой, собирать лекарственные растения, удалять засохшие, больные, поврежденные ветки. |
| Телец 07.08 в 16:24 | Период подходит для посадки всех садовых культур. Растения хорошо приживаются, приобретают повышенную выносливость, формируют прочные стволы, радуют урожайностью. Благоприятны прививки и стимулирующая обрезка. Прополку надо проводить, не повреждая культурные растения. Удачны работы с луковичными. |
| Близнецы 09.08 в 23:04 | Можно заняться борьбой с вредителями и болезнями, формированием растений, удалением пасынков, побегов, лишних цветков и завязей. Очень результативной будет подкормка. |
| Рак 12.08 в 08:51 | Не следует сажать деревья и кустарники, так как их зимостойкость будет снижена. Растения в этот период хорошо реагируют на полив дождеванием. |
| Лев 14.08 в 20:36 | Бесплодный период. Противопоказаны полив, посадки, пасынкования. Не рекомендуется подкормка растений. Не стоит заниматься заготовками. |
| НОВОЛУНИЕ 16.08 в 19:38 | |
| Дева 17.08 в 09:14 | Все культуры, посеянные в этот период, будут малоурожайными. Однако можно заниматься цветочными культурами, огурцами, комнатными растениями, прививками, черенкованием, внесением минеральных удобрений, пересадкой растений, размножением отводками, обработками от вредителей и болезней. |
| Весы 19.08 в 21:53 | Своевременной прививкой и обрезкой можно повлиять на урожайность плодовых и ягодных культур. Подкормка очень эффективна. Возможна уборка семян и корнеплодов для зимнего хранения. |
| Скорпион 22.08 в 09:22 | Плодородный период преимущественно для травянистых растений. Благоприятный период для посева зимней редьки, дайкона, редиса для осеннего потребления. Благоволят Скорпион и домашним заготовкам (консервированию и солению овощей). Не рекомендуется обрезать деревья, удалять засохшие и поврежденные ветви, пересаживать деревья, делить корневища. |
| Стрелец 24.08 в 18:07 | Благоприятна посадка всевозможных лиан, а также зелени, пряных и лекарственных трав. На убывающей Луне можно собирать урожай, а на растущей – заготавливать целебные травы и зелень. Фрукты и ягоды отлично подходят для сушки и замораживания. |
| Козерог 26.08 в 23:05 | Рекомендуются посадки редиса, лука, посев и посадки зимующих в открытом грунте многолетников. У них будет крепкая корневая система, устойчивость к болезням и погодным условиям. Козерог дарит деревьям долгую жизнь и повышает морозоустойчивость. Сажайте ягодные кустарники, вносите органику, боритесь с вредителями и болезнями, проводите поливы, но посев цветочных культур запрещен. |
| Водолей 29.08 в 00:31 | Растения интенсивно дышат. Противопоказан даже полив. Можно заняться формированием кроны, удалением лишних побегов, опрыскиванием от вредителей и болезней. |
| Рыбы 30.08 в 23:56 | Можно сажать луковичные, отличные результаты дают внекорневые подкормки минеральными удобрениями. Не рекомендуется пасынковать, делить корневища, высаживать деревья, собирать лекарственные травы, делать обработки от вредителей и болезней. |
| 31.08 в 11:35 ПОЛНОЛУНИЕ | |

Сентябрь

Лунный календарь составлен астрологом Ладой Богачевой.

Связаться с ней можно по телефону 8-951-009-49-22.



| Время вхождения Луны в знаки зодиака | Характеристика периода |
|--------------------------------------|--|
| | Время приморское |
| Овен 01.09 в 23:24 | Полив малоэффективен и даже вреден. Можно сеять растения на зелень. Можно заняться борьбой с вредителями и болезнями, сбором лекарственных растений, обрезкой засохших, больных ветвей, прополкой. |
| Телец 04.09 в 00:59 | Займитесь посадками, растения хорошо приживутся, будут выносливыми, урожайными, сформируют прочные стволы. Благоприятны прививки и стимулирующая обрезка плодово-ягодных и декоративных культур. Неудачны посадки для семенных целей. Занимаясь прополкой, не повреждайте культурные растения. |
| 04.09 ПОЛНОЛУНИЕ в 21:38 | |
| Близнецы 06.09 в 06:06 | Можно заняться борьбой с вредителями и болезнями, формированием растений, удалением пасынков, побегов. Очень результативной будет подкормка. |
| Рак 08.09 в 14:59 | Плодороднейший период, хорош для сбора и переработки урожая. Плоды вкусные и мясистые, но не хранятся. Не следует сажать деревья и кустарники, так как их зимостойкость будет снижена. Благоприятен полив дождеванием. |
| Лев 11.09 в 02:35 | Бесплодный период. Противопоказаны полив, посадки, пасынкования, подкормка растений. Не делайте заготовок. |
| Дева 13.09 в 15:17 | Культуры, посеянные в этот период, будут малоурожайны. Дева благосклонна к цветочным культурам, огурцам, комнатным растениям, прививке, черенкованию, внесению минеральных удобрений. Сейчас возможны пересадка растений, размножение отводками, обработка от вредителей и болезней. |
| Дева 15.09 в 11:39 | НОВОЛУНИЕ |
| Весы 16.09 в 03:44 | Своевременной прививкой и обрезкой можно повлиять на урожайность плодовых и ягодных культур. Подкормка очень эффективна, показана уборка семян и корнеплодов для зимнего хранения. |
| Скорпион 18.09 в 14:58 | Благоприятный период для посева редиса для осеннего потребления. Можно заниматься домашним заготовкам – консервированием и соленьем овощей. Не стоит обрезать деревья, удалять засохшие и поврежденные ветви, пересаживать деревья, делить корневища, пасынковать. |
| Стрелец 21.09 в 00:05 | Благоприятной окажется посадка всевозможных лиан, а также зелени, пряных и лекарственных трав. На убывающей Луне можно собирать урожай, а на растущей – заготавливать целебные травы и зелень. Собранные фрукты и ягоды отлично подходят для сушки и замораживания. |
| Козерог 23.09 в 06:20 | Отличный период для посева и посадки зимующих в открытом грунте многолетников. Козерог дарит деревьям долгую жизнь и повышает морозоустойчивость. Благоприятное время для посадки ягодных кустарников, внесения органики, борьбы с вредителями и болезнями, полива. Не стоит сеять цветочные культуры. |
| Водолей 25.09 в 09:29 | Растения интенсивно дышат. Противопоказан даже полив. Можно заняться формированием кроны, удалением лишних побегов, опрыскиванием от вредителей и болезней. |
| Рыбы 27.09 в 10:18 | Можно сажать луковичные, отличные результаты дают внекорневые подкормки минеральными удобрениями. Не рекомендуется пасынковать, делить корневища, высаживать деревья, собирать лекарственные травы, делать обработки от вредителей и болезней |
| Овен 29.09 в 10:17 | Полив малоэффективен и даже вреден. Можно сеять растения на зелень, заняться борьбой с вредителями и болезнями, сбором лекарственных растений, обрезкой засохших, больных ветвей, прополкой. |



Август и сентябрь – самые изобильные месяцы, когда мы собираем плоды наших трудов, вложенных в дачу. И конечно, выбор овощей и зелени позволяет нам разнообразить стол и готовить десятки блюд из того, что совсем недавно сорвано с грядки. Время чудесное, хотя и хлопотное. Понятно, что на приготовление еды остается ни так уж много времени. Думаем, что рецепты, которые подготовила для читателей журнала Евгения Степанова, дачница из СНТ «Земляничка-3», пригодятся всем. Евгения прекрасно знает цену времени, потому что сама трудится на грядках, но при этом умеет быстро и вкусно приготовить для домашних обед и придумать новое оригинальное блюдо.



Август приглашает к столу


ТЕТУШКИН СУПЧИК

Он прекрасно подойдет тем, кто любит первые блюда – супы, похлебки и борщи.

Для приготовления понадобятся мясные фрикадельки. В фарш для фрикаделек добавляем мелко нарезанный лук, соль, перец. В кипящую воду кладем фрикадельки и картофель. По желанию можно добавить рис. Украшением супчика станут молодая морковь и зеленый лучок, да и любая другая зелень, которая есть под рукой.




СТРЕЛКИ ЧЕСНОКА



Мясо (свинину) нарезаем соломкой. Белую часть молодого лука также нарезаем соломкой, делая срезы наискосок. Стрелки чеснока моем, нарезаем отрезками по 10 см. Бланшируем 3–5 мин. Сливаем в дуршлаг и опускаем в холодную воду. Воду сливаем. Мясо обжариваем на сковороде в растительном масле, добавляем черный перчик, немного соли, лук и доводим до полуготовности. Далее добавляем в мясо подготовленные стрелки чеснока, а в конце соевый соус по вкусу.

КАРТОШКА С ЗЕЛЕНЬЮ

Молодой картофель нужно хорошо помыть и сложить в кастрюлю, налив в нее немного воды. Сразу же добавляем несколько кусочков сливочного масла, соль, сверху на картошку кладем стебли укропа без листьев. Они нужны, чтобы картофель напитался укропным ароматом. Варим картофель до готовности. К этому времени вся жидкость из кастрюли выпарится. Перед подачей на стол жесткие стебли укропа убираем и посыпаем картошку мелко нарезанной зеленью укропа.



БОЛГАРСКИЙ ПЕРЕЦ



Молодой сладкий перчик разрезаем вдоль на две половинки и убираем семена. В фарш добавляем мелко нарезанный зеленый лук и листья пекинской капусты, соль, перец. Начиняем фаршем половинки перца. Перцы «мясной стороной» обмакиваем в крахмал и выкладываем на сковородку. Жарим до готовности мяса. Подаем с соусом из майонеза и соевого соуса или кетчупа.

ГОРЯЧИЕ БУТЕРБРОДЫ ДЛЯ ДАЧНОГО ЗАВТРАКА

Картофель и репчатый лук трем на терке. Жидкость отжимаем, добавляем соль, перец, яйцо и все перемешиваем. Черный хлеб нарезаем порционными кусочками. Сверху на хлеб кладем фарш из картофеля. Жарим на среднем огне до готовности картофеля. Переворачиваем и обжариваем вторую сторону.



КАПУСТНИКИ, ИЛИ ЛЕНИВЫЕ ГОЛУБЦЫ

Молодую капусту нарезаем пятаками толщиной 1 см. Укладываем их на смазанный растительным маслом противень. Посыпаем капусту перцем, солью, зирой, сверху выкладываем фарш, смешанный с мелко нарезанной зеленью лука, перцем, вашими любимыми специями, солью. Отдельно смешиваем майонез и сметану, куда тоже добавляем мелко нарезанный укроп, чеснок. Соус выкладываем на фарш, а сверху все это посыпаем небольшим количеством тертого сыра. Впрочем, сыра может быть столько, сколько вам захочется. Готовятся капустные пятаки в духовке 20 минут при температуре 180 градусов. Если нет духовки, можно приготовить их в сковороде под крышкой.



ЖИВОЕ ВАРЕНЬЕ

Перебираем клубнику и целые ягоды раскладываем в контейнеры или баночки, а чуть подмятые – мнем толкушкой, подсыпая сахар. Размятая клубника послужит соусом, которым мы зальем целые ягоды. Хранится такое «варенье» в холодильнике или морозилке. На 1 кг ягоды требуется стакан сахара.



КРАСНАЯ РЫБА В ФОЛЬГЕ



Берем кусочки красной рыбы, соломкой нарезаем белую и зеленую часть лука и морковь. Все солим и перчим, наливаем немного белого вина или светлого пива. Кусочки рыбы кладем на фольгу и заворачиваем. Каждый порционный кусок должен быть завернут отдельно. В сковороду наливаем немного воды, кладем рыбу в фольге, накрываем крышкой и готовим 15–20 минут.

МОРС ИЗ ЯГОД С МЯТОЙ

В кастрюлю кладем ягоды, сахар, веточку мяты и заливаем горячей водой. Кастрюлю ставим на огонь и доводим до кипения. Выключаем и оставляем настаиваться. Морс нужно охладить и перелить в кувшин.



САЛАТ ИЗ МОЛОДОЙ СВЕКЛЫ

Свеклу запекаем или отвариваем. На дно салатника кладем лист салата, а сверху выкладываем свеклу, нарезанную кубиками, присаливаем ее и поливаем смесью растительного масла и яблочного уксуса. На свеклу кладем творог или адыгейский сыр. Посыпаем блюдо грецкими орехами или кунжутом.



Комфортную среду создаём вместе



Фруктовые сады, новые зеленые скверы, обновленные лестничные переходы, яркие детские и спортивные площадки, где будет интересно каждому члену семьи. Тысячи проектов подготовили инициативные приморцы, чтобы сделать свой дом, двор, улицу, город более комфортными и красивыми.

АРГУМЕНТ ДЛЯ ПРИВЛЕЧЕНИЯ ИНВЕСТОРОВ

Создание комфортной среды в городах и поселках поможет привлечь в Приморский край новых инвесторов. В этом уверен председатель правительства РФ **Михаил Мишустин**. Такие перспективы для региона он обозначил во время Всероссийского форума «Развитие малых городов и исторических поселений», который прошел во Владивостоке 24 июля. В нем также приняли участие министр строительства и ЖКХ России **Ирек Файзуллин**, министр по разви-

тию Дальнего Востока и Арктики **Алексей Чекунков** и губернатор Приморья **Олег Кожемяко**.

Глава российского правительства высоко оценил работы по благоустройству, ведущиеся в регионе. В свою очередь губернатор Приморского края отметил особое внимание, которое сегодня уделяется национальному проекту «Жилье и комфортная среда».

Главная его задача – не только сохранение численности населения, но и привлечение людей из других регионов. Для этого за последние три года уже было благо-

устроено более 380 общественных пространств и 1880 площадок. В перечень лучших муниципальных практик Минстрой России включил несколько приморских объектов: видовую площадку сопки Бурачка, сквер на Окатовой, сквер с китами.

Также глава региона добавил, что во многом здесь большую роль играют сами жители, их выбор.

– Именно опора на мнение граждан дала большие результаты в области благоустройства: в этом году более 200 тысяч приморцев приняли участие в голосовании за новые парки и скверы – это на 65 тысяч человек больше, чем в прошлом, – озвучил внушительные цифры Олег Кожемяко. – А на второй Дальневосточный конкурс благоустройства Приморский край подал 16 заявок.

По словам губернатора, особый акцент сегодня делается именно на организацию территориального общественного самоуправления: жители разрабатывают проекты благоустройства, учитывая собственные потребности и нужды, а затем получают финансирование.



– В настоящее время мы направили на ТОСы 280 миллионов рублей. Динамичное развитие самоуправления, поддержка инициативы граждан и содействие в организации ТОСов оказывают влияние на рост индекса качества городской среды, – уточнил глава региона. – Правительство края поддерживает такие инициати-

вы, в том числе через создание территорий общественного самоуправления. И если в 2022 году в регионе насчитывалось всего 118 ТОСов и инициативных групп, то сегодня их уже 280.

Михаил Мишустин после осмотра экспозиции форума в кампусе ДВФУ пришел к выводу, что наиболее комфортная городская среда создается там, где территория меняется по инициативе жителей.

– Это также оказывает весомое воздействие на возможности инвесторов привлечь средства в развитие туризма, – подчеркнул председатель правительства России. – Общее настроение создания комфортной городской среды привлечет сюда и инвесторов, и людей из разных регионов страны, благодаря чему еще краше станет как Приморский край, так и Дальневосточный федеральный округ.

Форум «Развитие малых городов и исторических поселений» стал местом подведения итогов второго конкурса проектов создания комфортной городской среды регионов Дальнего Востока.



– Каждый житель своего города – патриот, – заявил министр строительства и ЖКХ России Ирек Файзуллин. – И конечно, он хочет, чтобы развитие общественных пространств происходило рядом с его домом. Именно такую возможность дает программа формирования комфортной городской среды.

Министр по развитию Дальнего Востока и Арктики Алексей Чекунков в свою очередь подчеркнул, что конкурс благоустройства для регионов ДФО проводится по поручению президента России по итогам VII Восточного экономического форума. В итоге лидером в ДФО стал Приморский край, подавший 16 заявок на участие в конкурсе. **ПОБЕДУ ЗАВОЕВАЛИ СРАЗУ СЕМЬ ПРОЕКТОВ В ГОРОДАХ И СЕЛАХ РЕГИОНА:**

- Владимиро-Александровское, благоустройство сквера «Зазеркальный» – 50 миллионов рублей;
- Арсеньев, благоустройство детского городка «Радость» – 50 миллионов рублей;
- Кавалерово, благоустройство сквера «Слава горнякам» – 50 миллионов рублей;
- Новошахтинский, благоустрой-



ство парка «Юбилейный» с прилегающим бульваром – 100 миллионов рублей;

→ Лесозаводск, благоустройство парка «Ружино» – 100 миллионов рублей;

→ Большой Камень, благоустройство парка культуры и отдыха на улице Андреевской – 150 миллионов рублей;

→ Лучегорск, благоустройство набережной Лучегорского водохранилища – 150 миллионов рублей.

ОТ ПАТРИОТИЧЕСКОГО ВОСПИТАНИЯ ДО СПАСЕНИЯ ПТИЦ

Отметим, что активных и неравнодушных жителей края, подхвативших инициативу по созданию ТОСов, уже несколько раз собирали на форумах общественников «Живем в Приморье. Решаем вместе», которые в этом году прошли во Владивостоке, Уссурийске и Арсеньеве.

– Меня беспокоит территория на Каштановой, 15, – рассказала Екатерина Малькова. – Она у нас большая, но неблагоустроенная. Своими силами что смогли, то поставили. Хотелось бы современную детскую площадку, тренажеры. Еще я второй год бьюсь по поводу дороги к школе искусств на Каштановой, 5а. Дело в том, что там лестница, а поручень короткий – не хватает до низа 1,5 метра. Летом еще можно забраться, а зимой после снега это сделать просто нереально, особенно пенсионерам и детям.

Андрей Дудко и Татьяна Ушакова решили поднять вопрос благоустройства не одного двора или детской площадки, а целой городской речки.



– Мы давно занимаемся проблемой речки Объяснения во Владивостоке, обращались даже в администрацию Владимира Путина, – рассказали о проблеме горожане. – Она находится в ужасном состоянии – захламленная, заиленная, берега не чистятся, мосты в печальном состоянии. Нет прогулочной зоны. Улица Борисенко – гостевая улица, дальше казино, где всегда много туристов (в том числе иностранных), очень много учебных заведений. И все утром идут через эту речку. Очень стыдно, если честно, что река, которая могла быть еще одной визитной карточкой Владивостока, в таком плачевном состоянии.

На форуме присутствующим объяснили, что эффективнее и быстрее решить эти проблемы помогут не возмущение, а инициатива и объединение. Жителям, создавшим ТОС, по плечу серьезные проекты, если их правильно продумать и проработать, можно получить финансирование.



ВАЖНА ИНИЦИАТИВА

На подобном межрайонном форуме общественников в Уссурийске встретились активисты Уссурийского городского округа, а также Черниговского муниципального округа и Михайловского района.

Первым делом на мероприятии назвали победителей в конкурсе грантов для ТОСов. Так, в Уссурий-

ском городском округе победу одержали 16 проектов, в Черниговском муниципальном округе – 9, в Михайловском районе – 1 проект.

” ГУБЕРНАТОР ПРИМОРСКОГО КРАЯ ОЛЕГ КОЖЕМЯКО ВО ВСТУПИТЕЛЬНОМ СЛОВЕ ОТМЕТИЛ, ЧТО СФЕРА БЛАГОУСТРОЙСТВА В ПРИМОРЬЕ ЗА ПОСЛЕДНИЕ ГОДЫ ШАГНУЛА ДАЛЕКО ВПЕРЕД. БОЛЬШУЮ РОЛЬ В ЭТОМ, ПО СЛОВАМ ГЛАВЫ РЕГИОНА, СЫГРАЛА ИМЕННО АКТИВНОСТЬ НАСЕЛЕНИЯ.

– Вспомним, как проходило благоустройство на начальном этапе, лет восемь назад. Где-то площадки ставили посреди лужи, ограждений не было, или конструкции закрепляли непонятно как. Но со временем мы научились работать лучше: появились общественные наблюдатели, сформировались коллективы общественного самоуправления, и ситуация в корне изменилась. Сейчас практически нет такого, чтобы спортивную или детскую площадку ставили в каких-то кустах, например. Сегодня жители



понимают все эти процессы, активно голосуют и осознают, за что они голосуют. Никто, кроме человека, живущего в своем дворе, не знает, где надо проложить тропинку, поставить фонарь или забетонировать дорожку. Поэтому программа ТОСов дает возможность жителям участвовать в благоустройстве своего двора и решении проблем, которые копились годами.

ТОС В ПОМОЩЬ

Один из самых эффективных способов решения проблем благоустройства, создания новых общественных пространств – ТОС (территориальное общественное самоуправление) – самоорганизации граждан по месту их жительства, созданные для самостоятельного осуществления собственных инициатив по вопросам местного значения. Это гарантия того, что власти не только услышат о вашей проблеме, но и помогут ее решить.

Так, в Приморье в этом году провели очередной конкурс грантов для ТОСов и инициативных групп граждан. В итоге из 341

проекта 319 стали победителями.

– Это социально важные проекты, направленные на улучшение качества воды, благоустройство придомовых территорий, создание площадок для выгула домашних питомцев, установку детских и спортивных площадок, организацию мест культурно-досуговых мероприятий, уличное освещение, и другие, – уточнили специалисты.

В конкурсе одним из самых активных традиционно оказался Владивосток – 70 заявок. Отличились также жители Спасска – 21, Хорольского и Кавалеровского округов – 19 и 14 соответственно, Уссурийска и Находки – 21 и 16.

178 проектов планируется реализовать в ближайшее время в городских округах, 72 – в муниципальных округах, 69 – в городских и сельских поселениях Приморья.

ТЫ МНЕ УЛИЦА РОДНАЯ...

Один из самых интересных проектов этого года – «Благоустройство придомовой территории «Ты мне улица родная...» от ТОС «Сабанеева, 13».

Его основная задача – воспитать патриотический дух, верность традициям, восполнить пробелы в знании истории родного края у жителей Владивостока. По проекту на Сабанеева должна появиться аллея, на которой установят информационные стенды с биографией выдающихся людей, в честь которых названы улицы Владивостока.

Один из ключевых факторов, необходимых для формирования добрососедских отношений, – наличие благоустроенного места, где люди могли бы собраться, пообщаться. В этом твердо уверены жители ТОС имени Нечухаева А.В. Проект горожан подразумевает создание мини-сквера «Веселые соседи». Предполагается установка скамеек с навесом и столиков для шахмат.

В ТОС «ГринПарк» не только благоустраивают свою территорию, но и защищают краснокнижных птиц на озере в районе Фанзавода.

– Мы периодически устраивали на озере субботники и видели, что в мусоре гнездятся утки-ман-





даринки, – рассказал представитель ТОС «ГринПарк» **Вячеслав Плут.** – Тогда о территориальном общественном самоуправлении мы ничего не знали, и один из жителей предложил вступить в ТОС, где мы сможем участвовать в конкурсах. Мы придумали проект, реализовали его. А с защитой у нас получилась следующая история: мы выиграли в конкурсе, в котором были распределены задачи – подрядчик работает до зимы, а затем жители расчищают все завалы, озеро, берега и сажают фруктовый сад. Зимой в районе озера появилась строительная площадка, и весной, когда сошел снег, оказалось, что напротив озера и смотровой площадки образовалась огромная гора строительного мусора. Мы написали куда только можно было: и в социальные сети, и в администрацию Владивостока, и Олегу Николаевичу. За неделю у нас все расчистили и убрали мусор.

” РЕАЛЬНЫЙ ШАНС ПОЛУЧИТЬ ПРИЛИЧНУЮ СУММУ ДЛЯ ВОПЛОЩЕНИЯ ДАЖЕ САМОЙ СМЕЛОЙ ИДЕИ ПОЯВИЛСЯ НЕ ТОЛЬКО У КРУПНЫХ НАСЕЛЕННЫХ ПУНКТОВ ПРИМОРЬЯ, НО И В САМЫХ ОТДАЛЕННЫХ УГОЛКАХ КРАЯ.

– Для меня честь представить практику благоустройства села Красный Яр Пожарского муниципального округа, одного из отдаленных и труднодоступных муниципальных образований, являющегося местом проживания малочисленных народов При-

морья – удэгейцев и нанайцев – с общей численностью жителей 500 человек, – подчеркнула активист Краснояровского поселения Галина Петрова. – В 2019 году в рамках губернаторской программы «1000 дворов» началась большая работа местного населения по созданию комфортной среды для жизни всех жителей поселения, в том числе детей. Люди поняли, что, активно участвуя в таких программах, они реально помогают делать территории лучше, программы реально работают. А позже в рамках государственной программы «Комплексное развитие сельских территорий» (также по инициативе местных жителей) была обустроена еще одна зона отдыха, которая несет в себе функцию экологической тропы. Таким образом, село уже на протяжении шести лет живет в симбиозе общества и власти. Население понимает и чувствует свою сопричастность к местному самоуправлению, потому что их планы и идеи вполне могут быть реализованы, главное, чтобы было желание и стремление. Я думаю, что мы сможем стать примером того, как можно привлечь всевозможные ресурсы, чтобы сделать свою жизнь в крае лучше.



ЗАДАЧА ДЛИНОЮ В 15 ЛЕТ

Сделать Военное шоссе лучшей улицей во Владивостоке – такую непростую задачу поставила перед собой **Анна Колемагина** почти 15 лет назад. И все это время упорно идет к своей цели.

– Все началось 23 марта 2018 года на учредительной конференции жителей района, когда мы решили, что самый лучший инструмент для благоустройства дворов, городских территорий – территориальное общественное самоуправление (ТОС), – рассказала историю вопроса горожанка. – Много лет пытались навести порядок в качестве ТСЖ, но потом по-

няли: лучше, когда люди не просто жалуются и ждут, что власти решат их проблему, а принимают активное участие в создании парков, скверов, сами решают, где будут прогулочные зоны и как должны выглядеть их улица, микрорайон и даже город.

За несколько лет активистам удалось разбить на Военном шоссе литературный скверик, заменить лестничные марши, облагородить остановку, поменять страшные железобетонные заборы, которые портили вид еще с советских времен, и сделать многое другое.

– В 2021 году мы как ТОС участвовали в программе инициативного бюджетирования – это был проект администрации города Владивостока, – продолжила Анна Александровна. – Мы выиграли с проектом «Литературный скверик», который разбили на Военном шоссе возле дома № 5а. Бюджет был небольшой – 600 тысяч рублей, но нам его хватило. И сейчас именно здесь проходят наши событийные и праздничные мероприятия.

В прошлом году неугомонные жители участвовали в конкурсе уже краевого правительства. Их проект назывался «Военное шоссе – лучшая улица нашего города».



Бюджет на этот раз был уже миллион рублей.

– Мы смогли на эти деньги заменить лестничные марши в районе 36-го дома. Там у нас рядом авторынок. Улица сильно запаркована. Автолюбители, к сожалению, вытаптывали наши зеленые газоны, поэтому мы заменили старые лестничные марши и установили три новых, – рассказала активистка. – Также сверху мы сделали ограждение – легкий решетчатый забор. Вдоль него посадили кустарники. Одним словом, мы перенаправили потоки людей в цивилизованное русло, чтобы у нас газон оставался зеленым.

Привели в порядок и местную автобусную остановку. Раньше на ее месте был просто остов – остался еще с советского времени. А сейчас глаз радует новая – в стиле избушки.

– Мы убрали между домами вдоль дороги старые железобетонные заборы, построенные в 50–60-х годах, и поставили облегченные, чтобы был просвет и с дороги и тротуара были видны придомовые территории, и озеленили территорию, – продолжила Анна Колемагина. – Еще мы где-то восстановили, где-то заменили леера, которые идут вдоль дороги – разделяют проезжую и пешеходную части. Также мы установили несколько вазонов на пешеходных переходах, возле нашего продовольственного магазина на Военном шоссе и посадили в них кустарники. Неплохую работу провели. И улица у нас сразу преобразилась.

” МЕЖДУ ТЕМ ТОС – ЭТО НЕ ТОЛЬКО БЛАГОУСТРОЙСТВО ТЕРРИТОРИЙ, НО И ИНТЕРЕСНЫЕ МЕРОПРИЯТИЯ.

– Так, в этом году мы совместно с фондом «Энергия участия», кото-



рый возглавляет неутомимая Вероника Сипачева, смогли открыть соседский центр «Леопольд» по адресу: Военное шоссе, 5а. Его девиз: «Давайте жить дружно», – поделилась радостью общественница.

«Леопольд» уже помог подружиться трем тысячам жителей микрорайона Военное шоссе.

– Помимо наших праздничных и событийных мероприятий мы проводим различные акции. Например, меняемся вещами, оказываем гуманитарную помощь малообеспеченным жителям. Недавно организовали экскурсию для больших и маленьких жителей ТОСа на хлебозавод. Оказывается, там есть музей хлеба, я о нем даже не знала. В прошлом году на день соседей у нас было тоже интересное ТОСовское мероприятие. Вместе с Павлом Шугуровым (тогда он возглавлял отдел дизайна городской среды администрации Владивостока) мы провели арт-субботник и расписали красками трансформаторную подстанцию. Яркая стена в прекрасном состоянии по сей день. Павел Евгеньевич сам художник по специальности и помогает таким сумасшедшим,

как мы, за что ему отдельное спасибо.

” В ЭТОМ ГОДУ В ТОСЕ НЕ СТАЛИ ИЗМЕНЯТЬ ТРАДИЦИИ И ВНОВЬ ПРИНЯЛИ УЧАСТИЕ В КОНКУРСЕ ПРОЕКТОВ.

– Уже есть информация, что мы в числе финалистов, – призналась Анна Александровна. – Полтора миллиона рублей пойдут на то, чтобы привести в порядок внутриквартальные проезды. Хочется отметить, что отношение к ТОСам у городской администрации и краевого правительства сейчас совершенно иное, чем было пять и более лет назад. Сейчас это всемерная поддержка. Плюс к этому по инициативе губернатора Приморья открыли Центр гражданских инициатив. Знаю, что многие люди туда обращаются. Также прошло несколько форумов в поддержку ТОСовского движения. На втором форуме наш труд был отмечен: мне вручили грамоту за личный вклад в развитие ТОСов. Я считаю, что сегодня очень благоприятное время. И у активных приморцев, которые действительно что-то хотят поменять в лучшую сторону в своем дворе, на улице, такая возможность есть!

БЮДЖЕТ УВЕЛИЧИЛИ В ДВА РАЗА

Наиболее перспективной на сегодняшний день является именно грантовая программа территориального общественного самоуправления (ТОС).

– Учитывая успешную реализацию программы в предыдущие годы, мы приняли решение увеличить бюджет этой программы в два раза, – отметил губернатор Приморского края Олег Кожемяко. – У нас в бюджете на 2023 год было заложено 140 миллионов рублей. Видя рост заявок, который пошел, мы понимали, что оставить кого-то за бортом невозможно. Мы потеряем веру в те добрые начинания, которые люди отважились сделать. Поэтому мы увеличили бюджет в два раза – сегодня он составляет 280 миллионов рублей. Практически все заявки одобрены. Финансирование предоставим. Поэтому уже сегодня у вас есть возможность стать участниками благоустройства нашего края. Чтобы потом проходить мимо недавно установленной скамейки или фонаря и понимать, что вот они – плоды вашего труда.

Но не всегда вопросы по благоустройству, созданию ТОСов решались так легко.

– *Вопросами ТОСов я занималась с 2011 года. Это было бесполезно во Владивостоке. Только в 2018 году с приходом Олега Кожемяко появилось слово «ТОС». И главное – это заработало, –* отметила руководитель школы грамотного потребителя в Приморском крае, депутат Думы Владивостока, председатель комитета по социальной политике **Людмила Таран**. – *Ранее на благоустройство выигравшим проектам выделялось 200 тысяч рублей. Это было какое-то необыкновенное чудо, и у людей начала появляться надежда, что*



финансирование будет продолжено. Сегодня на реализацию проекта предоставляют 1,5 миллиона рублей. Все эти средства будут направлены на благоустройство, на красоту.

ПО ПРИНЦИПУ ОДНОГО ОКНА

Как собрать инициативную группу, какие документы нужны для создания территориального общественного самоуправления (ТОС) и даже как лучше благоустроить двор – установить спортивную площадку, обновить дорожки, поставить камеры видеонаблюдения и фонари. Подсказать ответы на эти вопросы жителям Приморья помогут в недавно открывшемся Центре гражданских инициатив.

– С учетом расширения круга территорий общественного самоуправления было принято решение о создании организации для координации деятельности ТОСов, – на одном из форумов поделился идеей губернатор Приморского края Олег Кожемяко. – Специалисты станут проводить юридические и методические консультации, рассказывать, что и как нужно делать. Как создать ТОС, как определить его границы, сколько людей туда

может входить. Центр гражданских инициатив станет тем органом, который станет определять политику работы с ТОСами, проведение конкурсных процедур.

Сказано – сделано. В конце мая во Владивостоке по поручению губернатора Приморского края открылся Центр гражданских инициатив.

– Работаем мы с понедельника по пятницу с 9 до 17 часов по адресу: улица Фонтанная, 47, – рассказала руководитель центра Елена Порубова. – Телефоны у нас практически не замолкают, а двери не закрываются. За поддержкой к нам обращаются обычные люди – мамочки с детьми, пенсионеры, которые хотят, чтобы их двор стал красивее, светлее, чтобы в нем появилась спортивная или детская площадка.

” ПОРОЙ, КОГДА ЛЮДИ УЗНАЮТ, КАКОЙ ПАКЕТ ДОКУМЕНТОВ НУЖНО СОБРАТЬ ДЛЯ СОЗДАНИЯ ТОСА, У НИХ ОПУСКАЮТСЯ РУКИ. НАША ЗАДАЧА – ПОДДЕРЖАТЬ ИНИЦИАТИВНЫХ ЖИТЕЛЕЙ И ПОМОЧЬ ИМ НА КАЖДОМ ЭТАПЕ.

Жительница Владивостока Светлана Любавина пришла, чтобы



проконсультироваться по вопросу создания ТОСа. Организовать его стараются жильцы домов на улицах Кошевого, Терешковой и Бурачка.

– В первую очередь вам нужно обозначить границы будущего ТОСа, описать их, – подсказали специалисты. – Также в соответствии с нормами описать участок. Это мы вам поможем сделать. Кроме того, нужно собрать все копии подписных листов с собраний, написать заявление, дать согласие на обработку персональных данных. Но самое сложное сейчас – описание границ будущего ТОСа, чтобы прийти в городскую администрацию уже с четким



планом и всеми необходимыми документами.

После того как все документы будут собраны депутаты Думы Владивостока установят границы ТОСа. Следующий шаг инициативных жителей – поход в мэрию со всеми необходимыми документами.

– Если все сделаете оперативно, то у вас уйдет 1,5–2 месяца, – добавили специалисты.

В центре тут же на принтере распечатали нужный участок на кадастровой карте и очертили границы будущего ТОСа и поинтересовались дальнейшими планами: как жители хотят благоустроить территорию.

– Мы хотим установить детскую площадку «Страна чудес», она бу-

дет находиться по адресу: улица Олега Кошевого, 31б, – рассказала Светлана.

Специалисты не только дали ценный совет, но и подсказали, какие работы можно сделать в будущем.

– Программы все многолетние. В этом году вы можете поучаствовать в программе по установке детской площадки, доукомплектовать освещение, обновить пешеходные дорожки, а потом сделать спортивную площадку на Бурачка б, 8, 10, где дворы тоже можно подкорректировать.

Екатерина Сташевская пришла в Центр гражданских инициатив, чтобы проконсультироваться, как образовать юридическое лицо, чтобы ТОС мог поучаствовать в конкурсе на другие гранты (в том числе на президентские) и получать деньги на благоустройство напрямую.

– Мы хотим пойти дальше, чем просто благоустройство терри-





тории, – рассказала горожанка. – Не только разместить детские и спортивные комплексы, видеонаблюдение, но и разбить аллею и большой сквер, которые пройдут от почты до школы № 21. Мы сейчас со школьниками их уже проектируем. А осенью планируем на территории нескольких ТОСов провести военно-патриотические игры с детьми и взрослыми.

– Если вы хотите сами непосредственно реализовывать проекты и получать деньги напрямую, то вам, конечно, необходимо быть юридическим лицом, а для этого нужно изменить устав, открыть счет в налоговой и пройти остальные необходимые процедуры. Мы вам со всем поможем, – пообещали эксперты.

Самостоятельно эти вопросы решить можно, но сложно, позже признались инициативные горожанки. Нужно проштудировать множество документов, изучить десятки сайтов, чтобы понять алгоритм действий. Центр гражданских инициатив очень удобен для людей, которые хотят организовать инициативную группу, создать ТОС. Здесь пошагово объясняют (легко и доступно), что нужно сделать, а также как собрать необходимые документы.

– Наш центр открыт после Первого краевого форума обществен-

ников по инициативе губернатора Олега Кожемяко, – рассказала предысторию руководитель организации Елена Порубова. – Работаем мы с конца мая этого года. На сегодняшний день количество звонков даже сложно подсчитать, особенно много их было, когда был объявлен краевой конкурс по реализации гражданских инициатив. Сейчас поток стих, но пошли люди, которые, уже не попав, но услышав о конкурсе, а также о ТОСах, идут с целью создать территориальные общественные самоуправления. Очень много вопросов, предложений, инициатив у наших жителей. Это очень хорошо и приятно. Только сами жители смогут решить те проблемы, которые их волнуют. Чаще всего нас спрашивают, как собрать инициативную группу, как создать ТОС, как его зарегистрировать, какое направление выбрать, какой проект, в какой краевой программе реализовать свою инициативу.

Специалисты отмечают, что к программе благоустройства в этом году активно подключился весь Приморский край – все муниципалитеты включились в работу. Всего департамент внутренней политики получил 341 заявку на благоустройство, из которых 319 заявок прошли конкурсный от-

бор, из них только 65 – это город Владивосток, остальные заявки пришли из края. Если на первое января в Приморском крае было зарегистрировано 135 ТОСов, то сегодня их уже 280.

Хотя бывают в Центре гражданских инициатив и необычные посетители, которые идут не за консультацией, а предлагают свои услуги.

– Как-то пришли представители одной из фирм с очень интересной разработкой, – рассказали в центре. – Ребята разрабатывают IT-технологии и предложили нам познакомиться с одной из своих программ. Благодаря ей можно виртуально выйти в свой двор – достаточно иметь планшет или телефон со специальным приложением. И программа сама покажет, где можно безопасно установить детскую площадку, тренажеры, скамейки, фонари. Сразу в каталоге можно выбрать проект детской или спортивной площадки и тут же увидеть, как она будет выглядеть в вашем дворе. Мало того, программа разрабатывает проектно-сметную документацию и рассчитывает стоимость проекта. Мы сейчас изучили эту программу – очень интересно, а главное, она экономит время и силы.

” НАПОМНИМ: В ПРИМОРЬЕ БЛАГОУСТРОЙСТВО ВЕДЕТСЯ ПО РЯДУ ПРОГРАММ – ЭТО КРАЕВАЯ ПРОГРАММА «1000 ДВОРОВ», ФЕДЕРАЛЬНАЯ «1000 ДВОРОВ ДАЛЬНЕГО ВОСТОКА», НАЦПРОЕКТ «ЖИЛЬЕ И ГОРОДСКАЯ СРЕДА», ВСЕРОССИЙСКИЙ КОНКУРС ЛУЧШИХ ПРОЕКТОВ СОЗДАНИЯ КОМФОРТНОЙ ГОРОДСКОЙ СРЕДЫ. ВСЕГО ДО ОСЕНИ В РЕГИОНЕ БЛАГОУСТРОЯТ БОЛЕЕ 350 СКВЕРОВ, ПЕШЕХОДНЫХ ЗОН И ДВОРОВ.

Новости

Телепрограмма

Полезная информация

Семь дней в Приморье

ПОПУЛЯРНОЕ ОБЩЕСТВЕННО-
ИНФОРМАЦИОННОЕ,
СОЦИАЛЬНОЕ ИЗДАНИЕ

реклама

ИНДЕКС ПОДПИСКИ:
ПР 317 (на полгода)
ПА 127 (на год)

Лунный календарь
здоровья и стрижек

Гороскоп

Кроссворд



16+

**Отдел по размещению рекламы:
8 (423) 249-8-800**

16+



8 канал
Владивосток

реклама

Смотрите
главные новости
Владивостока

на 8 канале

Отдел по размещению рекламы: 8 (423) 249-8-800



ПРИМОРСКИЙ ЦЕНТР ЛАЗЕРНОЙ КОРРЕКЦИИ
ЗРЕНИЯ И ОФТАЛЬМОХИРУРГИИ

УДАЛЕНИЕ КАТАРАКТЫ

**Вячеслав
БУРИЙ**

Офтальмохирург
высшей категории
Стаж более **20** лет,
50 тысяч операций

ОПЕРАЦИЯ ПО ОМС



реклама

г. Владивосток, ул. Семёновская, 19, ☎ 246-61-46

ООО «Приморский центр лазерной коррекции зрения и офтальмохирургии». Лицензия № Л041-01023-25/00315094 от 22.03.2019 г.

ИМЕЮТСЯ ПРОТИВОПОКАЗАНИЯ. НЕОБХОДИМА КОНСУЛЬТАЦИЯ СПЕЦИАЛИСТА.



Центр Флебологии

Лечим варикоз, предупреждаем тромбоз с 1996 года

ВАРИКОЗ? НЕ ЗНАЕТЕ, С ЧЕГО НАЧАТЬ?

Начните с **БЕСПЛАТНОЙ** ОНЛАЙН - КОНСУЛЬТАЦИИ

подробности по тел:



8 (423) 202-54-32



реклама



Чтобы получить онлайн-консультацию флеболога **БЕСПЛАТНО**
наведите камеру телефона на QR-код и перейдите по ссылке или
напишите в ватсап по номеру **8-908-994-42-22**

ИМЕЮТСЯ ПРОТИВОПОКАЗАНИЯ. НЕОБХОДИМА КОНСУЛЬТАЦИЯ ВРАЧА