

ООО «Открытый код»

наименование организации-исполнителя

Программный комплекс системы контроля производственных процессов

Модуль №2 распознавания видеопотока с налобной камеры.

ИНСТРУКЦИЯ ПО УСТАНОВКЕ

Оглавление

Скачивание приложения	3
Установка приложения	4

Скачивание приложения

Скачайте установочный файл «Модуль распознавания видеопотока с налобной камеры» перейдя по [ссылке](#). Загрузка установочного файла приложения начнётся автоматически (Рис.1).

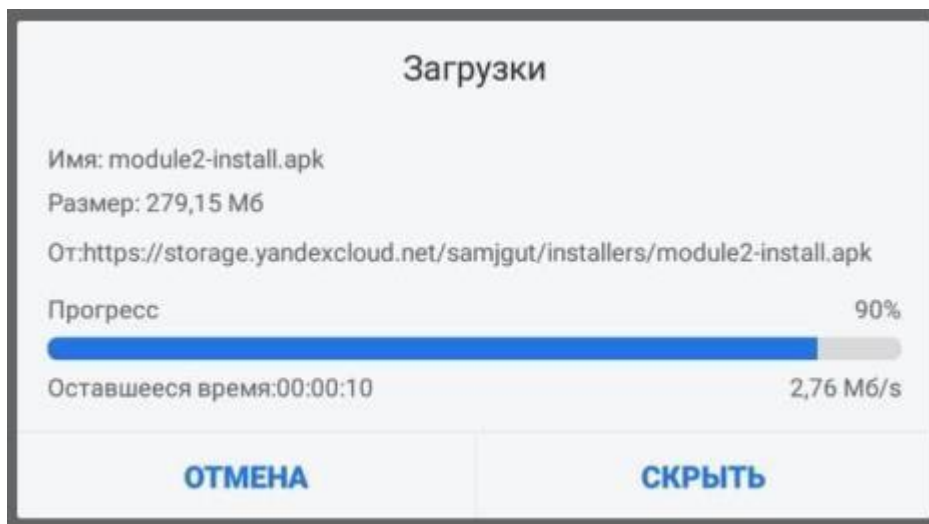


Рис.1

Для запуска установочного файла приложения нажмите на кнопку «Открыть файл» (Рис.2).

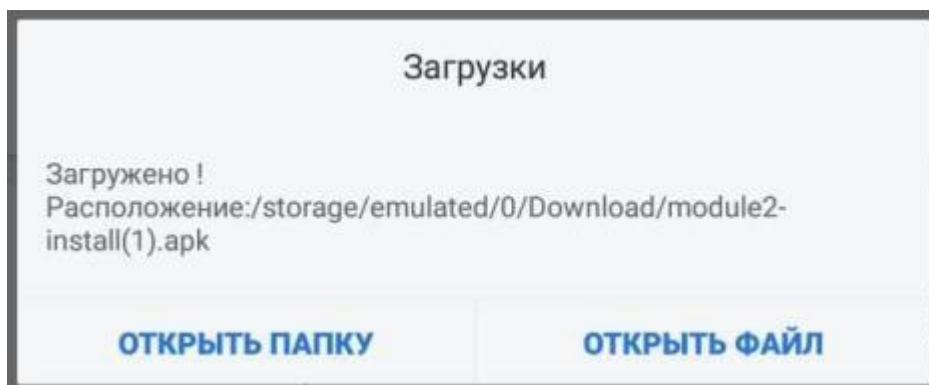


Рис.2

Установка приложения

Для установки приложения кликните по экрану Android устройства на кнопку «Установить» (Рис.3).

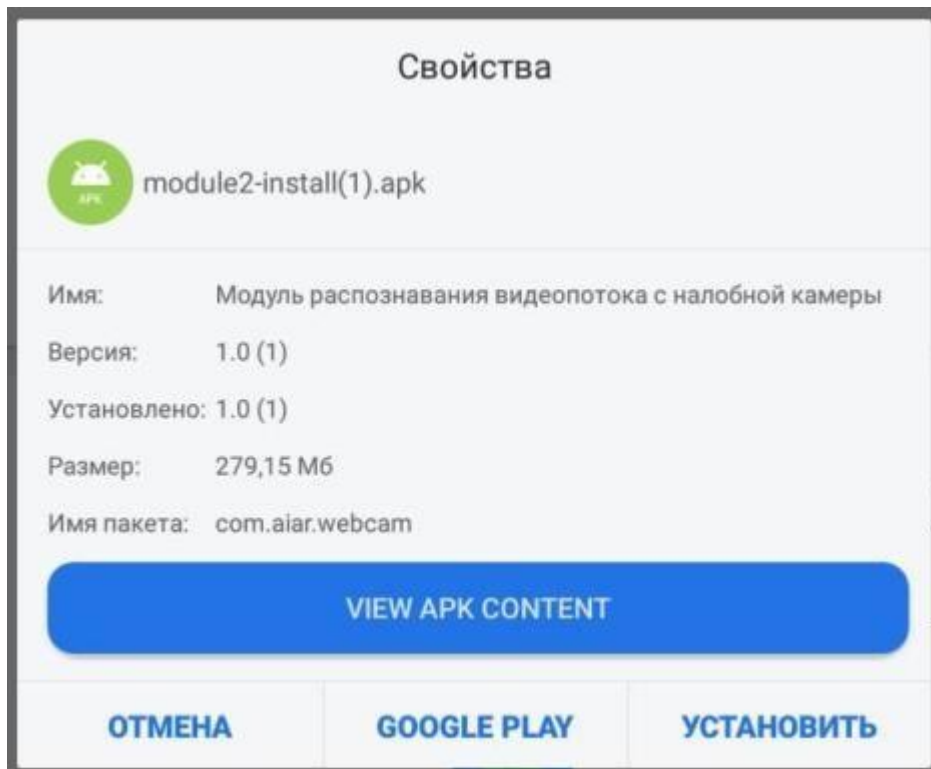


Рис.3

После нажатия, откроется окно с подтверждением установки приложения, нажмите на кнопку «Установить» (Рис. 4).

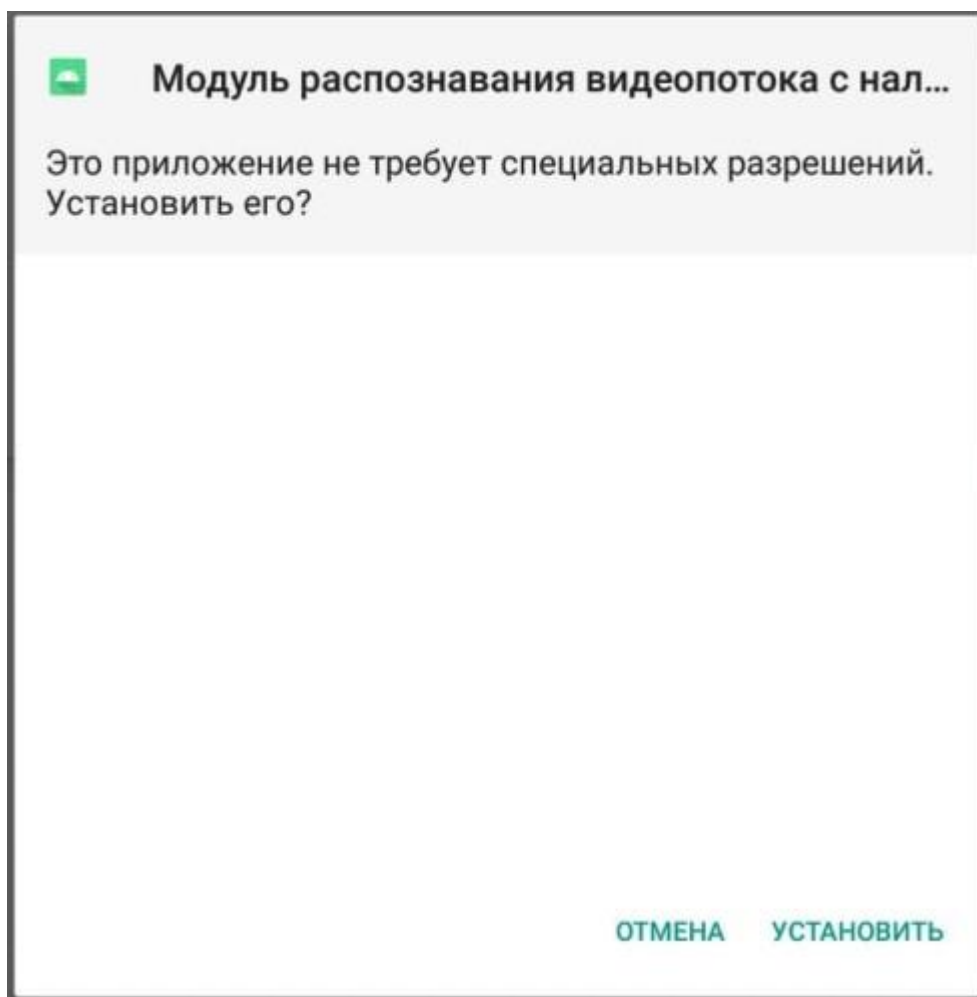


Рис.4

Далее перед вами появится окно, где будет сообщено об успешной установке приложения (Рис. 5).

В окне активны две кнопки:

1. Кнопка «Готово», после нажатия на неё окно инсталлятора будет закрыто, и вернет Вас на рабочий стол Android устройства;
2. Кнопка «Открыть», после нажатия на неё окно инсталлятора будет закрыто, и вы сможете приступить к использованию только что установленного программного обеспечения.

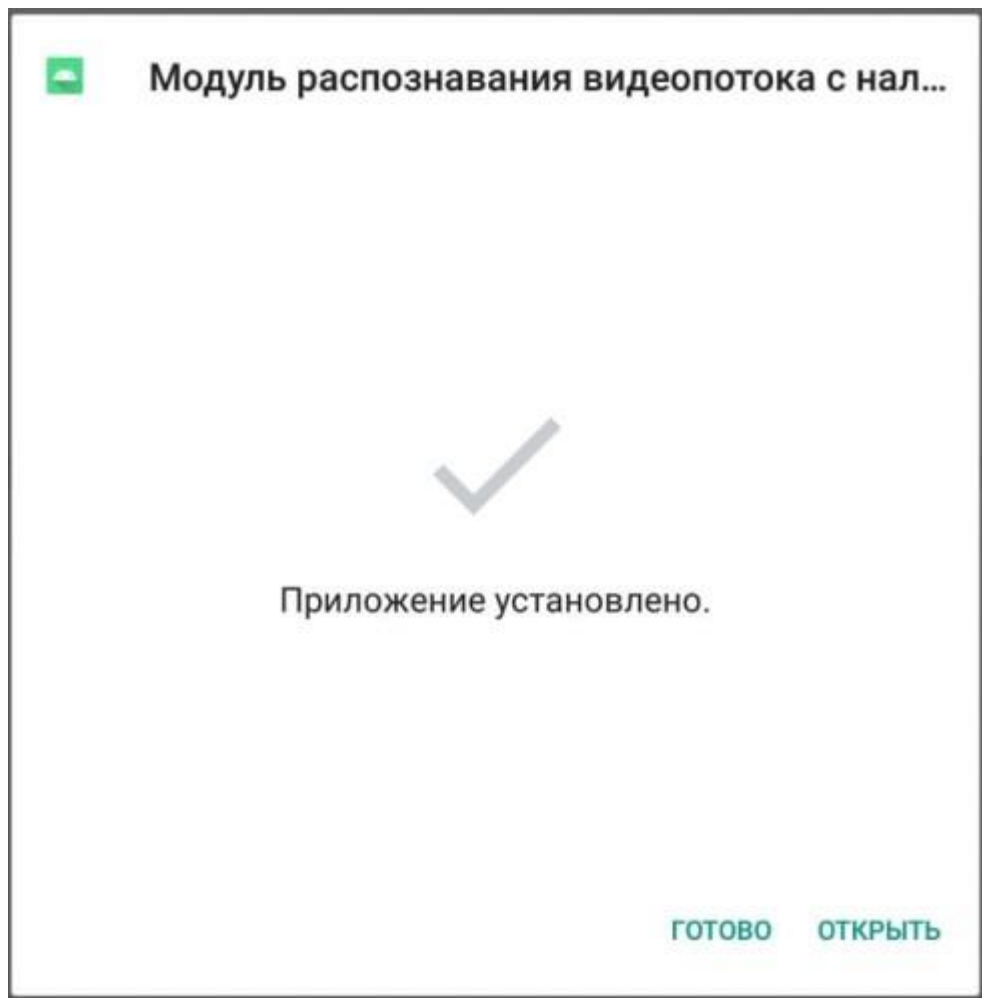


Рис.5

Так же после завершения установки приложения на рабочем столе Android устройства появится ярлык новой программы (Рис. 6).




Рис. 6