

АУДИТОРСКОЕ ЗАКЛЮЧЕНИЕ

Участникам Общества с ограниченной ответственностью «Элекон-инвест»

Мнение

Мы провели аудит прилагаемой годовой бухгалтерской отчетности Общества с ограниченной ответственностью «Элекон-инвест» (ОГРН 1037715094944, офис XXXIX, дом 1/4, Пионерская улица, город Юбилейный, Московская область, 141090), состоящей из бухгалтерского баланса по состоянию на 31 декабря 2018 года, отчета о финансовых результатах, приложений к бухгалтерскому балансу и отчету о финансовых результатах, в том числе отчета об изменениях капитала и отчета о движении денежных средств за 2018 год, пояснений к бухгалтерскому балансу и отчету о финансовых результатах.

По нашему мнению, прилагаемая годовая бухгалтерская отчетность отражает достоверно во всех существенных отношениях финансовое положение Общества с ограниченной ответственностью «Элекон-инвест» по состоянию на 31 декабря 2018 года, финансовые результаты его деятельности и движение денежных средств за 2018 год в соответствии с правилами составления бухгалтерской отчетности, установленными в Российской Федерации.

Основание для выражения мнения

Мы провели аудит в соответствии с Международными стандартами аудита (МСА). Наша ответственность в соответствии с этими стандартами описана в разделе «Ответственность аудитора за аудит годовой бухгалтерской отчетности» настоящего заключения. Мы являемся независимыми по отношению к аудируемому лицу в соответствии с Правилами независимости аудиторов и аудиторских организаций и Кодексом профессиональной этики аудиторов, соответствующими Кодексу этики профессиональных бухгалтеров, разработанному Советом по международным стандартам этики для профессиональных бухгалтеров, и нами выполнены прочие иные обязанности в



соответствии с этими требованиями профессиональной этики. Мы полагаем, что полученные нами аудиторские доказательства являются достаточными и надлежащими, чтобы служить основанием для выражения нашего мнения.

Ответственность руководителя аудируемого лица за годовую бухгалтерскую отчетность

Руководство несет ответственность за подготовку и достоверное представление указанной годовой бухгалтерской отчетности в соответствии с правилами составления бухгалтерской отчетности, установленными в Российской Федерации, и за систему внутреннего контроля, которую руководство считает необходимой для подготовки годовой бухгалтерской отчетности, не содержащей существенных искажений вследствие недобросовестных действий или ошибок.

При подготовке годовой бухгалтерской отчетности руководство несет ответственность за оценку способности аудируемого лица продолжать непрерывно свою деятельность, за раскрытие в соответствующих случаях сведений, относящихся к непрерывности деятельности, и за составление отчетности на основе допущения о непрерывности деятельности, за исключением случаев, когда руководство намеревается ликвидировать аудируемое лицо, прекратить его деятельность или когда у него отсутствует какая-либо иная реальная альтернатива, кроме ликвидации или прекращения деятельности.

Руководство несет ответственность за надзор за подготовкой годовой бухгалтерской отчетности аудируемого лица.

Ответственность аудитора за аудит годовой бухгалтерской отчетности

Наша цель состоит в получении разумной уверенности в том, что годовая бухгалтерская отчетность не содержит существенных искажений вследствие недобросовестных действий или ошибок, и в составлении аудиторского заключения, содержащего наше мнение. Разумная уверенность представляет собой высокую степень уверенности, но не является гарантией того, что аудит, проведенный в соответствии с МСА, всегда выявляет существенные искажения при их наличии. Искажения могут быть результатом недобросовестных действий или ошибок и считаются существенными, если можно обоснованно предположить, что в отдельности или в совокупности они могут



повлиять на экономические решения пользователей, принимаемые на основе этой годовой бухгалтерской отчетности.

В рамках аудита, проводимого в соответствии с МСА, мы применяем профессиональное суждение и сохраняем профессиональный скептицизм на протяжении всего аудита. Кроме того, мы:

а) выявляем и оцениваем риски существенного искажения годовой бухгалтерской отчетности вследствие недобросовестных действий или ошибок; разрабатываем и проводим аудиторские процедуры в ответ на эти риски; получаем аудиторские доказательства, являющиеся достаточными и надлежащими, чтобы служить основанием для выражения нашего мнения. Риск необнаружения существенного искажения в результате недобросовестных действий выше, чем риск необнаружения существенного искажения в результате ошибки, так как недобросовестные действия могут включать сговор, подлог, умышленный пропуск, искаженное представление информации или действия в обход системы внутреннего контроля;

б) получаем понимание системы внутреннего контроля, имеющей значение для аудита, с целью разработки аудиторских процедур, соответствующих обстоятельствам, но не с целью выражения мнения об эффективности системы внутреннего контроля аудируемого лица;

в) оцениваем надлежащий характер применяемой учетной политики, обоснованность бухгалтерских оценок и соответствующего раскрытия информации, подготовленного руководством аудируемого лица;

г) делаем вывод о правомерности применения руководством аудируемого лица допущения о непрерывности деятельности, а на основании полученных аудиторских доказательств – вывод о том, имеется ли существенная неопределенность в связи с событиями или условиями, в результате которых могут возникнуть значительные сомнения в способности аудируемого лица продолжать непрерывно свою деятельность. Если мы приходим к выводу о наличии существенной неопределенности, мы должны привлечь внимание в нашем аудиторском заключении к соответствующему раскрытию информации в годовой бухгалтерской отчетности или, если такое раскрытие информации является ненадлежащим, модифицировать наше мнение. Наши выводы основаны на аудиторских доказательствах, полученных до даты нашего аудиторского заключения. Однако будущие события или условия могут привести к тому, что аудируемое лицо утратит способность продолжать непрерывно свою деятельность;

д) проводим оценку представления годовой бухгалтерской отчетности в целом, ее структуры и содержания, включая раскрытие информации, а также того, представляет ли



годовая бухгалтерская отчетность лежащие в ее основе операции и события так, чтобы было обеспечено их достоверное представление.

Мы осуществляем информационное взаимодействие с руководством аудируемого лица, доводя до их сведения, помимо прочего, информацию о запланированном объеме и сроках аудита, а также о существенных замечаниях по результатам аудита, в том числе о значительных недостатках системы внутреннего контроля, которые мы выявляем в процессе аудита.

Приложение: Бухгалтерская отчетность ООО "Элекон-инвест" за 2018 год:

1. Бухгалтерский баланс – на 1 л. в 1 экз.
2. Отчет о финансовых результатах – на 1 л. в 1 экз.
3. Отчет об изменениях капитала – на 2 л. в 1 экз.
4. Отчет о движении денежных средств – на 2 л. в 1 экз.
5. Пояснения к бухгалтерскому балансу и отчету о финансовых результатах – на 9 л. в 1 экз.

Руководитель задания по аудиту
по результатам которого составлено
аудиторское заключение



А. Ю. Грибков

Аудиторская организация:

Общество с ограниченной ответственностью «Аудиторская группа Тэра-Консалт»,
ОГРН 5157746025652,
129515, Москва, улица Академика Королева, дом 8, строение 2, квартира 442
член саморегулируемой организации аудиторов Ассоциация «Содружество»,
ОРНЗ 11506052193.

25 марта 2019 года



Бухгалтерский баланс
на 31 декабря 2018 г.

Организация **ООО "Элекон-Инвест"**

Идентификационный номер налогоплательщика

Вид экономической

деятельности **Производство общестроительных работ**

Организационно-правовая форма/форма собственности

Дата (число, месяц, год)

форма по ОКУД

по ОКПО

ИНН

по

ОКВЭД

по ОКПФ/ОКФС

по ОКЕИ

Единица измерения: тыс. руб. (млн. руб.)

Местонахождение (адрес) **141090, ОБЛАСТЬ МОСКОВСКАЯ, ГОРОД КОРОЛЕВ, МИКРОРАЙОН ЮБИЛЕЙНЫЙ, УЛИЦА ПИОНЕРСКАЯ, ДОМ 1/4, ПОМЕЩЕНИЕ XXXIX, КОМНАТА 29**

Коды		
0710001		
15	03	2019
55007584		
7715257896		
41.20		
65	16	
384		

Пояснения	Наименование показателя	Код	На 31 декабря 2018 г.	На 31 декабря 2017 г.	На 31 декабря 2016 г.
	АКТИВ				
1	В т.ч. незавершенное стр-во	1191	-	-	-
	I. ВНЕОБОРОТНЫЕ АКТИВЫ				
	Нематериальные активы	1110	-	-	-
	Результаты исследований и разработок	1120	-	-	-
	Нематериальные поисковые активы	1130	-	-	-
	Материальные поисковые активы	1140	-	-	-
	Основные средства	1150	-	-	-
	Доходные вложения в материальные ценности	1160	-	-	-
	Финансовые вложения	1170	47763	-	-
	Отложенные налоговые активы	1180	-	-	-
	Прочие внеоборотные активы (незаверш. стр-во)	1190	202567	12306	76902
	Итого по разделу I	1100	250330	12306	76902
	II. ОБОРОТНЫЕ АКТИВЫ				
	Запасы	1210	11436	3570	8463
	Налог на добавленную стоимость по приобретенным ценностям	1220	-	-	140
1	Дебиторская задолженность	1230	272346	79576	245075
	Финансовые вложения (за исключением денежных эквивалентов)	1240	7883	77580	77580
	Денежные средства и денежные эквиваленты	1250	14775	21	88
	Прочие оборотные активы	1260	-	-	-
	Итого по разделу II	1200	306440	160747	331346
	БАЛАНС	1600	556770	173053	408248
	ПАССИВ				
	III. КАПИТАЛ И РЕЗЕРВЫ				
	Уставный капитал (складочный капитал, уставный фонд, вклады товарищей)	1310	48163	400	400
	Собственные акции, выкупленные у акционеров	1320	-	-	-
	Переоценка внеоборотных активов	1340	-	-	-
	Добавочный капитал (без переоценки)	1350	-	-	-
	Резервный капитал	1360	-	-	-
	Нераспределенная прибыль (непокрытый убыток)	1370	3555	3553	3553
	Итого по разделу III	1300	51718	3953	3953
	IV. ДОЛГОСРОЧНЫЕ ОБЯЗАТЕЛЬСТВА				
	Заемные средства	1410	-	-	-
	Отложенные налоговые обязательства	1420	-	-	-
	Оценочные обязательства	1430	-	-	-
	Прочие обязательства (обязательства по дду)	1450	341202	-	-
	Итого по разделу IV	1400	341202	-	-
	V. КРАТКОСРОЧНЫЕ ОБЯЗАТЕЛЬСТВА				
	Заемные средства	1510	20876	62256	62605
	Кредиторская задолженность	1520	142974	106845	341690
	Доходы будущих периодов	1530	-	-	-
	Оценочные обязательства	1540	-	-	-
	Прочие обязательства	1550	-	-	-
	Итого по разделу V	1500	163850	169101	404295
	БАЛАНС	1700	556770	173054	408248



Коротков Андрей Евгеньевич
(расшифровка подписи)

20 19 г.



5

Отчет о финансовых результатах

за год _____ 20 18 г.

форма по ОКУД

Дата (число, месяц, год)

по ОКПО

ИНН

по

ОКВЭД

по ОКОПФ/ОКФС

по ОКЕИ

организация ООО "Электрон-Инвест"

идентификационный номер налогоплательщика

экономической

деятельности Производство общестроительных работ

организационно-правовая форма/форма собственности _____

единица измерения: тыс. руб./млн. руб.

Коды		
0710002		
15	03	2019
55007584		
7715257896		
41.20		
65	16	
384		

смена	Наименование показателя	Код	За 2018 г.	За 2017 г.
	Выручка	2110	4195	3200
	Себестоимость продаж	2120	(3920)	(3200)
	Валовая прибыль (убыток)	2100	275	-
	Коммерческие расходы	2210	-	-
	Управленческие расходы	2220	(275)	-
	Прибыль (убыток) от продаж	2200	-	-
	Доходы от участия в других организациях	2310	-	-
	Проценты к получению	2320	11	-
	Проценты к уплате	2330	-	-
	Прочие доходы	2340	-	-
	Прочие расходы	2350	-	-
	Прибыль (убыток) до налогообложения	2300	11	-
	Текущий налог на прибыль	2410	-	-
	в т.ч. постоянные налоговые обязательства (активы)	2421	-	-
	Изменение отложенных налоговых обязательств	2430	-	-
	Изменение отложенных налоговых активов	2450	-	-
	Прочее	2460	(9)	-
	Чистая прибыль (убыток)	2400	2	-



Пояснения	Наименование показателя	Код	За 2018 г.	За 2017 г.
	Результат от переоценки внеоборотных активов, не включаемый в чистую прибыль (убыток) периода	2510	-	-
	Результат от прочих операций, не включаемый в чистую прибыль (убыток) периода	2520	-	-
	Совокупный финансовый результат периода	2500	2	-
СПРАВОЧНО				
	Базовая прибыль (убыток) на акцию	2900	-	-
	Разводненная прибыль (убыток) на акцию	2910	-	-

Руководитель
 (подпись)



Коротков Андрей Евг
 (расшифровка подписи)

20/9 г.

КОПИЯ



изация (ификацио)кономичеельностиизационн
 ица измер
 ичина ка
 ичение :
 том числ
 стая при
 реоценка
 ходы, от
 величение
 исполнител
 величение
 организа

Отчет об изменениях капитала
за 2018 г.

Организация ООО "Электрон-Инвест"
Идентификационный номер налогоплательщика
экономической
деятельности производство общестроительных работ
Организационно-правовая форма/форма собственности
Дата (число, месяц, год)
Форма по ОКУД
по ОКПО
ИНН
по ОКВЭД
по ОКОПФ/ОКФС
по ОКЕИ

Коды		
0710003		
15	03	2019
55007584		
7715257896		
41.20		
65	16	
384		

Единица измерения: тыс. руб. (млн. руб.)

1. Движение капитала

Наименование показателя	Уставный капитал	Собственные акции, выкупленные у акционеров	Добавочный капитал	Резервный капитал	Нераспределенная прибыль (непокрытый убыток)	Итого
Величина капитала на 31 декабря 2016 г.	400	-	-	-	3553	3953
За 2017 г.						
Величение капитала – всего:	-	-	-	-	-	-
в том числе:						
чистая прибыль	X	X	X	X	-	-
переоценка имущества	X	X	-	X	-	-
убыток, относящийся непосредственно на увеличение капитала	X	X	-	X	-	-
дополнительный выпуск акций	-	-	-	X	X	-
увеличение номинальной стоимости акций	-	-	-	X	-	X
реорганизация юридического лица	-	-	-	-	-	-



Наименование показателя	Уставный капитал	Собственные акции, выкупленные у акционеров	Добавочный капитал	Резервный капитал	Нераспределенная прибыль (непокрытый убыток)	Итого
Уменьшение капитала - всего:	-	-	-	-	-	-
в том числе:						
убыток	X	X	X	X	-	-
переоценка имущества	X	X	-	X	-	-
расходы, относящиеся непосредственно на уменьшение капитала	X	X	-	X	-	-
уменьшение номинальной стоимости акций	-	-	-	X	-	-
уменьшение количества акций	-	-	-	X	-	-
реорганизация юридического лица	-	-	-	-	-	-
дивиденды	X	X	X	X	-	-
Изменение добавочного капитала	X	X	-	-	-	X
Изменение резервного капитала	X	X	X	-	-	X
Величина капитала на 31 декабря 2017г.	400	-	-	-	3553	3953
За 2018г.						
Увеличение капитала - всего:	47763	-	-	-	2	47765
в том числе:						
чистая прибыль:	X	X	X	X	-	-
переоценка имущества	X	X	-	X	-	-
доходы, относящиеся непосредственно на увеличение капитала	X	X	-	X	2	2
дополнительный выпуск акций	47763	-	-	X	X	X
увеличение номинальной стоимости акций	-	-	-	X	-	-
реорганизация юридического лица	-	-	-	-	-	-
Уменьшение капитала - всего:	-	-	-	-	-	-
в том числе:						
убыток	X	X	X	X	-	-
переоценка имущества	X	X	-	X	-	-
расходы, относящиеся непосредственно на уменьшение капитала	X	X	-	X	-	-
уменьшение номинальной стоимости акций	-	-	-	X	-	-
уменьшение количества акций	-	-	-	X	-	-
реорганизация юридического лица	-	-	-	-	-	-
дивиденды	X	X	X	X	-	-
Изменение добавочного капитала	X	X	-	-	-	X
Изменение резервного капитала	X	X	X	-	-	X
Величина капитала на 31 декабря 2018г.	48163	-	-	-	3555	51718

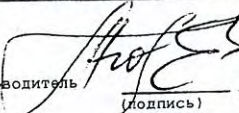


Итого . **Корректировка в связи с изменением учетной политики и исправлением ошибок**

Наименование показателя	На 31 декабря 2016 г.	Изменение капитала за 2017 г.		На 31 декабря 2017 г.
		за счет чистой прибыли (убытка)	за счет иных факторов	
1	2	3	4	5
Капитал – всего:	-	-	-	-
корректировок	-	-	-	-
корректировка в связи с:	-	-	-	-
изменением учетной политики	-	-	-	-
исправлением ошибок	-	-	-	-
после корректировок	-	-	-	-
в том числе:	-	-	-	-
нераспределенная прибыль (непокрытый убыток):	-	-	-	-
до корректировок	-	-	-	-
корректировка в связи с:	-	-	-	-
изменением учетной политики	-	-	-	-
исправлением ошибок	-	-	-	-
после корректировок	-	-	-	-
другие статьи капитала, по которым осуществлены корректировки: (по статьям)	-	-	-	-
до корректировок	-	-	-	-
корректировка в связи с:	-	-	-	-
изменением учетной политики	-	-	-	-
исправлением ошибок	-	-	-	-
после корректировок	-	-	-	-



Наименование показателя	На 31 декабря 2018 г.	На 31 декабря 2017 г.	На 31 декабря 2016 г.
1	2	3	4
Чистые активы:	51718	4222	-


 Руководитель Коротков Андрей Евгень
 (подпись) (расшифровка подписи)

"15"  2018 г.



анизац
 атифик
 эконс
 гельнс
 анизац
 ница
 оступ
 в т
 от пр
 аренд
 комис
 от пе
 проч
 плате:
 в то
 пост
 рабо
 в св
 проц
 налс
 проч
 салы

Отчет о движении денежных средств
за год _____ 2018 г.

Организация ООО "Элекон-Инвест"
Идентификационный номер налогоплательщика
экономической
деятельности _____
Организационно-правовая форма/форма собственности _____
Единица измерения: тыс. руб./млн. руб. (ненужное зачеркнуть)

Дата (число, месяц, год) _____
форма по ОКУД _____
по ОКПО _____
ИНН _____
по ОКВЭД _____
по ОКОПФ/ОКФС _____
по ОКЕИ _____

Коды		
0710004		
15	03	2019
55007584		
7715257896		
41.20		
65		16
384		

Наименование показателя	Код	За год _____	За год _____
		2018 г.	2017 г.
1	2	3	4
Денежные потоки от текущих операций			
Поступления - всего	4110	186298	-
в том числе:			
от продажи продукции, товаров, работ и услуг	4111	-	-
арендных платежей, лицензионных платежей, роялти, комиссионных и иных аналогичных платежей	4112	-	-
от перепродажи финансовых вложений	4113	-	-
прочие поступления	4119	186298	-
Платежи - всего	4120	(188094)	-
в том числе:			
поставщикам (подрядчикам) за сырье, материалы, работы, услуги	4121	(177193)	-
в связи с оплатой труда работников	4122	(1504)	-
процентов по долговым обязательствам	4123	-	-
налога на прибыль организаций	4124	-	-
прочие платежи	4129	(9397)	-
Сальдо денежных потоков от текущих операций	4100	(1796)	-



Наименование показателя	Код	За год	За год
		20 18 г.	20 17 г.
1	2	3	4
Денежные потоки от инвестиционных операций			
Поступления - всего	4210	(6642)	-
в том числе:			
от продажи внеоборотных активов (кроме финансовых вложений)	4211	-	-
от продажи акций других организаций (долей участия)	4212	-	-
от возврата предоставленных займов, от продажи долговых ценных бумаг (прав требования денежных средств к другим лицам)	4213	(6642)	-
дивидендов, процентов по долговым финансовым вложениям и аналогичных поступлений от долевого участия в других организациях	4214	-	-
прочие поступления	4219	-	-
Платежи - всего	4220	-	-
в том числе:			
в связи с приобретением, созданием, модернизацией, реконструкцией и подготовкой к использованию внеоборотных активов	4221	-	-
в связи с приобретением акций других организаций (долей участия)	4222	-	-
в связи с приобретением долговых ценных бумаг (прав требования денежных средств к другим лицам), предоставление займов другим лицам	4223	-	-
процентов по долговым обязательствам, включаемым в стоимость инвестиционного актива	4224	-	-
прочие платежи	4229	-	-
Сальдо денежных потоков от инвестиционных операций	4200	(6642)	-
Денежные потоки от финансовых операций			
Поступления - всего	4310	43374	-
в том числе:			
получение кредитов и займов	4311	43374	-
денежных вкладов собственников (участников)	4312	-	-
от выпуска акций, увеличения долей участия	4313	-	-
от выпуска облигаций, векселей и других долговых ценных бумаг и др.	4314	-	-
прочие поступления	4319	-	-



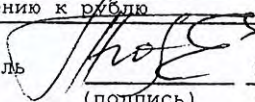
Плате
в том
собст
акций
соста
на у
приб
в св
долг
проч
альд
альд
стат
ачал
стат
нац
лич
от

совс

14

Наименование показателя	Код	За год	За год
		20 18 г.	20 17 г.
1	2	3	4
Платежи-всего	4320	(19904)	-
в том числе:			
собственникам (участникам) в связи с выкупом у них акций (долей участия) организаций или их выходом из состава участников	4321	-	-
на уплату дивидендов и иных платежей по распределению прибыли в пользу собственников (участников)	4322	-	-
в связи с погашением (выкупом) векселей и других долговых ценных бумаг, возврат кредитов и займов	4323	(19904)	-
прочие платежи	4329	-	-
Сальдо денежных потоков от финансовых операций	4300	23470	-
Сальдо денежных потоков за отчетный период	4400	15032	-
Остаток денежных средств и денежных эквивалентов на начало отчетного периода	4450	21	-
Остаток денежных средств и денежных эквивалентов на конец отчетного периода	4500	15053	-
Величина влияния изменений курса иностранной валюты по отношению к рублю	4490	-	-

руководитель



Коротков Андрей Евгень
(расшифровка подписи)



Пример оформления пояснений к бухгалтерскому балансу и отчету о финансовых результатах (тыс.руб. (млн.руб.))

1. Нематериальные активы и расходы на научно-исследовательские, опытно-конструкторские и технологические работы (НИОКР)

1.1. Наличие и движение нематериальных активов

0710005 с.1

Наименование показателя	Код	Период	Изменения за период				На конец периода					
			первоначальная стоимость ³⁾	накопленная амортизация и убытки от обесценения	Поступило	Выбыло первоначальная стоимость ³⁾ и убытки от обесценения	начислено амортизации	Убыток от обесценения	Первоначальная стоимость ³⁾	Накопленная амортизация	первоначальная стоимость ³⁾	накопленная амортизация и убытки от обесценения
Нематериальные активы - всего	5100	за 20__ г. ¹⁾	()	()	()	()	()	()	()	()	()	()
в том числе:	5110	за 20__ г. ²⁾	()	()	()	()	()	()	()	()	()	()
(вид нематериальных активов)	5101	за 20__ г. ¹⁾	()	()	()	()	()	()	()	()	()	()
(вид нематериальных активов)	5111	за 20__ г. ²⁾	()	()	()	()	()	()	()	()	()	()
(вид нематериальных активов)	5102	за 20__ г. ¹⁾	()	()	()	()	()	()	()	()	()	()
(вид нематериальных активов)	5112	за 20__ г. ²⁾	()	()	()	()	()	()	()	()	()	()
Итого	5103		()	()	()	()	()	()	()	()	()	()
	5113		()	()	()	()	()	()	()	()	()	()

1.2. Первоначальная стоимость нематериальных активов, созданных самой организацией

Наименование показателя	Код	На 31 декабря 20__ г. ⁴⁾	На 31 декабря 20__ г. ⁵⁾
Всего	5120	()	()
в том числе:			
(вид нематериальных активов)	5121	()	()
(вид нематериальных активов)	5122	()	()
Итого	5123	()	()



1.3. Нематериальные активы с полностью погашенной стоимостью

Наименование показателя	Код	На 20__ г. ⁴⁾	На 31 декабря 20__ г. ²⁾	На 31 декабря 20__ г. ⁵⁾
Всего	5130			
в том числе:				
(вид нематериальных активов)	5131			
(вид нематериальных активов)	5132			
и т.д.	5133			

1.4. Наличие и движение результатов НИОКР

Наименование показателя	Код	Период	На начало года		Поступило	Изменения за период		На конец периода	
			первоначальная стоимость	часть стоимости, списанной на расходы		первоначальная стоимость	Выбыло	первоначальная стоимость	часть стоимости, списанная на расходы за период
НИОКР - всего	5140	за 20__ г. ¹⁾	()	()		()	()	()	()
	5150	за 20__ г. ²⁾	()	()		()	()	()	()
в том числе:									
(объект, группа объектов)	5141	за 20__ г. ¹⁾	()	()		()	()	()	()
	5151	за 20__ г. ²⁾	()	()		()	()	()	()
(объект, группа объектов)	5142	за 20__ г. ¹⁾	()	()		()	()	()	()
	5152	за 20__ г. ²⁾	()	()		()	()	()	()
и т.д.	5143								
	5153								

КОПИЯ ВЕРНА



1.5. Незаконченные и неоформленные НИОКР и незаконченные операции по приобретению нематериальных активов

Наименование показателя	Код	Период	На начало года	Изменения за период		На конец периода
				затраты за период	списано затрат как не давших положительного результата	
				принято к учету в качестве нематериальных активов или НИОКР		
Затраты по незаконченным исследованиям и разработкам - всего	5160	за 20__ г. ¹⁾		()	()	
	5170	за 20__ г. ²⁾		()	()	
В том числе:	5161	за 20__ г. ¹⁾		()	()	
	5171	за 20__ г. ²⁾		()	()	
(Объект, группа объектов)	5162	за 20__ г. ¹⁾		()	()	
	5172	за 20__ г. ²⁾		()	()	
(Объект, группа объектов)	5163			()	()	
И т.д.	5173			()	()	
Незаконченные операции по приобретению нематериальных активов - всего	5180	за 20__ г. ¹⁾		()	()	
	5190	за 20__ г. ²⁾		()	()	
В том числе:	5181	за 20__ г. ¹⁾		()	()	
	5191	за 20__ г. ²⁾		()	()	
(Объект, группа объектов)	5182	за 20__ г. ¹⁾		()	()	
	5192	за 20__ г. ²⁾		()	()	
(Объект, группа объектов)	5183			()	()	
И т.д.	5193			()	()	



2. Основные средства

2.1. Наличие и движение основных средств

Наименование показателя	Код	Период	На начало года		Изменения за период			Переоценка		На конец периода	
			первоначальная стоимость ³⁾	накопленная амортизация ⁶⁾	Поступило	Выбыло объектов первоначальная стоимость ³⁾	накопленная амортизация ⁶⁾	начислено амортизация ⁶⁾	первоначальная стоимость ³⁾	накопленная амортизация ⁶⁾	первоначальная стоимость ³⁾
Основные средства (без учета доходных вложений в материальные ценности) - всего в том числе:	5200	за 20__ г. ¹⁾	()	()	()	()	()	()	()	()	()
	5210	за 20__ г. ²⁾	()	()	()	()	()	()	()	()	()
	5201	за 20__ г. ¹⁾	()	()	()	()	()	()	()	()	()
	5211	за 20__ г. ²⁾	()	()	()	()	()	()	()	()	()
	5202	за 20__ г. ¹⁾	()	()	()	()	()	()	()	()	()
	5212	за 20__ г. ²⁾	()	()	()	()	()	()	()	()	()
И т.д.	5203		()	()	()	()	()	()	()	()	
И т.д.	5213		()	()	()	()	()	()	()	()	
Учено в составе доходных вложений в материальные ценности - всего	5220	за 20__ г. ¹⁾	()	()	()	()	()	()	()	()	()
	5230	за 20__ г. ²⁾	()	()	()	()	()	()	()	()	()
в том числе:	5221	за 20__ г. ¹⁾	()	()	()	()	()	()	()	()	()
	5231	за 20__ г. ²⁾	()	()	()	()	()	()	()	()	()
	5222	за 20__ г. ¹⁾	()	()	()	()	()	()	()	()	()
	5232	за 20__ г. ²⁾	()	()	()	()	()	()	()	()	()
	И т.д.	5223		()	()	()	()	()	()	()	()
	И т.д.	5233		()	()	()	()	()	()	()	()



24

2.2. Незавершенные капитальные вложения

Наименование показателя	Код	Период	На начало года	Изменения за период		На конец периода	
				затраты за период	списано		
						принято к учету в качестве основных средств или увеличена стоимость	
Незавершенное строительство и незаконченные операции по приобретению, модернизации и т.п. основных средств - всего в том числе: <i>объект: лист 2</i> (группа объектов)	5240	за 20 <u>18</u> г. ¹⁾	12306	190392	(-)	(-)	202698
	5250	за 20 <u>12</u> г. ²⁾	46902	201690	(266286)	(-)	12306
	5251	за 20 <u>12</u> г. ²⁾	12306	190392	(-)	(-)	202698
<i>объект: лист 6</i> (группа объектов)	5252	за 20 <u>18</u> г. ¹⁾	5407	6599	(-)	(-)	12306
	5252	за 20 <u>17</u> г. ²⁾	41195	195091	(266286)	(-)	-
и т.д.	5253						

2.3. Изменение стоимости основных средств в результате достройки, дооборудования, реконструкции и частичной ликвидации

Наименование показателя	Код	3а 20 ___ г. ¹⁾		3а 20 ___ г. ²⁾	
Увеличение стоимости объектов основных средств в результате достройки, дооборудования, реконструкции - всего в том числе:	5260				
(объект основных средств)	5261				
(объект основных средств)	5262				
и т.д.	5263				
Уменьшение стоимости объектов основных средств в результате частичной ликвидации - всего: в том числе:	5270				
(объект основных средств)	5271	(-)	(-)		
(объект основных средств)	5272	(-)	(-)		
и т.д.	5273				



2.4. Иное использование основных средств

Наименование показателя	Код	На _____ г. ⁴⁾		На 31 декабря 20__ г. ²⁾		На 31 декабря 20__ г. ⁵⁾	
Переданные в аренду основные средства, числящиеся на балансе	5280						
Переданные в аренду основные средства, числящиеся за балансом	5281						
Полученные в аренду основные средства, числящиеся на балансе	5282						
Полученные в аренду основные средства, числящиеся за балансом	5283						
Объекты недвижимости, принятые в эксплуатацию и фактически используемые, находящиеся в процессе государственной регистрации	5284						
Основные средства, переведенные на консервацию	5285						
Иное использование основных средств (залог и др.)	5286						
	5287						
	5288						



3. Финансовые вложения

3.1. Наличие и движение финансовых вложений

Наименование показателя	Код	Период	На начало года		поступило	Изменения за период		Текущей рыночной стоимости (убытков от обесценения)	На конец периода	
			первоначальная стоимость	накопленная корректировка ⁷⁾		выбыло первоначальная стоимость	накоплено (погашено) накопленная корректировка ⁷⁾		первоначальная стоимость	накопленная корректировка ⁷⁾
Долгосрочные - всего	5301	за 20/18 г. ¹⁾	—	—	47763	—	—	—	47763	—
	5311	за 20/18 г. ²⁾	—	—	—	—	—	—	—	—
в том числе: <i>вексели</i> (группа, вид)	5302	за 20/18 г. ¹⁾	—	—	47763	—	—	—	47763	—
	5312	за 20/18 г. ²⁾	—	—	—	—	—	—	—	—
(группа, вид)	5303	за 20 ___ г. ¹⁾	—	—	—	—	—	—	—	—
	5313	за 20 ___ г. ²⁾	—	—	—	—	—	—	—	—
и т.д.	5304		—	—	—	—	—	—	—	—
	5314		—	—	—	—	—	—	—	—
Краткосрочные - всего	5305	за 20/18 г. ¹⁾	77580	—	—	—	—	—	53846	—
	5315	за 20/18 г. ²⁾	77580	—	—	—	—	—	77580	—
в том числе: <i>заказы</i> (группа, вид)	5306	за 20/18 г. ¹⁾	77580	—	19253	88950	—	—	7883	—
	5316	за 20/18 г. ²⁾	77580	—	—	—	—	—	77580	—
(группа, вид)	5307	за 20 ___ г. ¹⁾	—	—	—	—	—	—	—	—
	5317	за 20 ___ г. ²⁾	—	—	—	—	—	—	—	—
и т.д.	5308		—	—	—	—	—	—	—	—
	5318		—	—	—	—	—	—	—	—
Финансовых вложений - ИТОГО	5300	за 20 ___ г. ¹⁾	—	—	—	—	—	—	—	—
	5310	за 20 ___ г. ²⁾	—	—	—	—	—	—	—	—



3.2. Иное использование финансовых вложений

Наименование показателя	Код	На 20__ г. ⁴⁾	На 31 декабря 20__ г. ²⁾	На 31 декабря 20__ г. ³⁾
Финансовые вложения, находящиеся в залоге - всего	5320			
в том числе:				
(группы, виды)	5321			
	5322			
и т.д.	5325			
Финансовые вложения, переданные третьим лицам (кроме продажи) - всего				
в том числе:				
(группы, виды)	5326			
	5327			
и т.д.	5329			
Иное использование финансовых вложений				

4. Запасы

4.1. Наличие и движение запасов

Наименование показателя	Код	Период	На начало года		Изменения за период			На конец периода		
			себестоимость	величина резерва под снижение стоимости	поступления и затраты	выбыло	резерв под снижение стоимости	себестоимость	величина резерва под снижение стоимости	
Запасы - всего	5400	за 20 18 г. ¹⁾	3570	()					11436	()
	5420	за 20 17 г. ²⁾	8463	()					3570	()
в том числе:										
товары	5401	за 20 18 г. ¹⁾	3570	()						()
(группа вид)	5421	за 20 17 г. ²⁾	7120	()					3570	()
запчасти	5402	за 20 18 г. ¹⁾		()	11436				11436	()
(группа вид)	5422	за 20 17 г. ²⁾	1343	()	1057					()
и т.д.	5403			()						()
	5423			()						()



4.2. Запасы в залоге

Наименование показателя	Код	На 20__ г. ⁴⁾	На 31 декабря 20__ г. ²⁾	На 31 декабря 20__ г. ⁵⁾
Запасы, не оплаченные на отчетную дату - всего	5440			
в том числе:				
(группа, вид)	5441			
и т.д.	5442			
Запасы, находящиеся в залоге по договору - всего	5445			
в том числе:				
(группа, вид)	5446			
и т.д.	5447			



5. Дебиторская и кредиторская задолженность

5.1. Наличие и движение дебиторской задолженности

Наименование показателя	Код	Период	На начало года		Изменения за период						На конец периода		
			учтенная по условиям договора	величина резерва по сомнительным долгам	в результате хозяйственных операций (сумма долга по сделке, операции) ⁹⁾	причитающиеся проценты, штрафы и иные начисления ⁸⁾	погашение	выбыло списание на финансовый результат ⁵⁾	восстановление резерва	перевод из долгосрочную задолженность	учтенная по условиям договора	величина резерва по сомнительным долгам	
Долгосрочная дебиторская задолженность - всего	5501	за 20 <u>18</u> г. ¹⁾	—	()	341202	()	()	()	()	()	()	341202	()
	5521	за 20 <u>17</u> г. ²⁾	—	()	—	()	()	()	()	()	()	—	()
в том числе:	5502	за 20 <u>18</u> г. ¹⁾	—	()	341202	()	()	()	()	()	()	341202	()
сделка в пользу ООО	5522	за 20 <u>17</u> г. ²⁾	—	()	—	()	()	()	()	()	()	—	()
(вид)	5503	за 20 <u> </u> г. ¹⁾	—	()	—	()	()	()	()	()	()	—	()
(вид)	5523	за 20 <u> </u> г. ²⁾	—	()	—	()	()	()	()	()	()	—	()
Итого	5504												
Итого	5524												
Краткосрочная дебиторская задолженность - всего	5510	за 20 <u>18</u> г. ¹⁾	79576	()	855363	()	()	722593	()	()	()	212376	()
	5530	за 20 <u>17</u> г. ²⁾	245025	()	297802	()	()	462806	()	()	()	79576	()
в том числе:	5511	за 20 <u>18</u> г. ¹⁾	92	()	196193	()	()	182493	()	()	()	13792	()
наст. порг	5531	за 20 <u>17</u> г. ²⁾	144	()	8320	()	()	8371	()	()	()	92	()
(вид)	5512	за 20 <u>18</u> г. ¹⁾	79422	()	655223	()	()	477229	()	()	()	25692	()
зар. и проч	5532	за 20 <u>17</u> г. ²⁾	244927	()	269973	()	()	435723	()	()	()	79422	()
(вид)	5512	за 20 <u>18</u> г. ¹⁾	4	()	890	()	()	852	()	()	()	145	()
расч. сборм	5533	за 20 <u>17</u> г. ²⁾	4	()	289	()	()	289	()	()	()	4	()
Итого	5500	за 20 <u> </u> г. ¹⁾		()		()	()		()	()	()		()
Итого	5520	за 20 <u> </u> г. ²⁾		()		()	()		()	()	()		()
Итого		2018	—	()	1333	()	()	—	()	()	()	1333	()
		2017	—	()	—	()	()	—	()	()	()	—	()
расчет по отч. порг		2018	7	()	1724	()	()	15876	()	()	()	145	()
		2017	—	()	725	()	()	695	()	()	()	30	()
Итого				()	7908	()	()	6277	()	()	()	179	()
Итого				()	25668	()	()	6277	()	()	()	198	()
Итого				()	82891	()	()	6277	()	()	()	198	()

МОСКОВСКАЯ ОБЛАСТЬ, г. Коломна
 ООО «КОМЕРС-ИНВЕСТ»
 ОГРН 5020800000000
 ОГРЮЛ 5020800000000
 ИНН 5020000000

15570 | за 2017 г. | 6277 | 198

15570 | за 2018 г. | 1333 | 145

15570 | за 2017 г. | 6277 | 198

15570 | за 2018 г. | 1333 | 145

15570 | за 2017 г. | 6277 | 198

15570 | за 2018 г. | 1333 | 145

5.2. Просроченная дебиторская задолженность

Наименование показателя	Код	На 20__ г. ⁴⁾		На 31 декабря 20__ г. ²⁾		На 31 декабря 20__ г. ⁵⁾	
		учтенная по условиям договора	балансовая стоимость	учтенная по условиям договора	балансовая стоимость	учтенная по условиям договора	балансовая стоимость
Всего	5540						
в том числе:							
(вид)	5541						
и т.д.	5542						

5.3. Наличие и движение кредиторской задолженности

Наименование показателя	Код	Период	Остаток на начало года	Изменения за период				Остаток на конец периода
				поступление		выбыло		
				в результате хозяйственных операций (сумма долга по сделке, операции) ⁹⁾	причитающиеся проценты, штрафы и иные начисления ⁹⁾	погашение	списание на финансовый результат ⁹⁾	
Долгосрочная кредиторская задолженность - всего	5551	за 20__ г. ¹⁾						
	5571	за 20__ г. ²⁾						
в том числе:								
(вид)	5552	за 20__ г. ¹⁾						
	5572	за 20__ г. ²⁾						
и т.д.	5553							
	5573							
Краткосрочная кредиторская задолженность - всего	5560	за 20__ г. ¹⁾	62256	22487		63861		20886
	5580	за 20__ г. ²⁾	62605	16372		16498		62256
в том числе:								
носс. проф.	5561	за 20__ г. ¹⁾	84537	182493	✓	8349		99110
(вид)	5581	за 20__ г. ²⁾	84852	8056		8381		84537
нов. закупы	5562	2018	21890	499341		477729		43302
и т.д.	5582	2017	-	-		-		-
	5550	за 20__ г. ¹⁾	62256	22487		63861		20886
Итого	5570	за 20__ г. ²⁾	62605	16372		16498	X	62256

КОПИЯ ВЕРНА



займы
509
94854
15884
584
144
2108
8108

5.4. Просроченная кредиторская задолженность

Наименование показателя	Код	На 20__ г. ⁴⁾	На 31 декабря 20__ г. ²⁾	На 31 декабря 20__ г. ⁵⁾
Всего	5590			
в том числе:				
(вид)	5591			
(вид)	5592			
и т.д.	5593			

6. Затраты на производство

Наименование показателя	Код	За 20__ г. ¹⁾	За 20__ г. ²⁾
Материальные затраты	5610		1803
Расходы на оплату труда	5620	38	2217
Отчисления на социальные нужды	5630	988	
Амортизация	5640		
Прочие затраты	5650	37	275
Итого по элементам	5660	1052	4195
Изменение остатков (приrost [-], уменьшение [+]): незавершенного производства, готовой продукции и др.			
Итого расходы по обычным видам деятельности	5600		

КОПИЯ ВЕРНА



7. Оценочные обязательства

Наименование показателя	Код	Остаток на начало года	Признано	Погашено	Списано как избыточная сумма	Остаток на конец периода
Оценочные обязательства - всего	5700					
в том числе:						
(вид оценочного обязательства)	5701					
(вид оценочного обязательства)	5702					
и т.д.	5703					

8. Обеспечения обязательств

Наименование показателя	Код	На 20__ г. ⁴⁾	На 31 декабря 20__ г. ²⁾	На 31 декабря 20__ г. ⁵⁾
Полученные - всего	5800			
в том числе:				
(вид)	5801			
и т.д.	5802			
Выданные - всего	5810			
в том числе:				
(вид)	5811			
и т.д.	5812			




КОПИЯ ВЕРНА

9. Государственная помощь

Наименование показателя	Код	За 20__ г. ¹⁾		За 20__ г. ²⁾	
		На начало года	Получено за год	Возвращено за год	На конец года
Получено бюджетных средств - всего	5900				
в том числе:	5901				
на текущие расходы					
на вложения во внеоборотные активы	5905				
Бюджетные кредиты - всего					
		20__ г. ¹⁾			
		20__ г. ²⁾			
в том числе:		20__ г. ¹⁾			
(наименование цели)		20__ г. ²⁾			
и т.д.	5912				
	5922				

Примечания

1. Указывается отчетный год.
2. Указывается предыдущий год.
3. В случае переоценки в графе "Первоначальная стоимость" приводится текущая рыночная стоимость или текущая (восстановительная) стоимость.
4. Указывается отчетная дата отчетного периода.
5. Указывается год, предшествующий предыдущему.
6. Некоммерческая организация графы "Накопленная амортизация" и "Начисленная амортизация" именуется соответственно "Накопленный износ" и "Начисленный износ".
7. Накопленная корректировка определяется как: разница между первоначальной и текущей рыночной стоимостью - по финансовым вложениям, по которым можно определить текущую рыночную стоимость; начисленная в течение срока обращения разница между первоначальной стоимостью и номинальной стоимостью - по долговым ценным бумагам, по которым не определяется текущая рыночная стоимость;
8. Данные раскрываются за минусом дебиторской задолженности, поступившей и погашенной (списанной) в одном отчетном периоде.
9. Данные раскрываются за минусом кредиторской задолженности, поступившей и погашенной (списанной) в одном отчетном периоде.

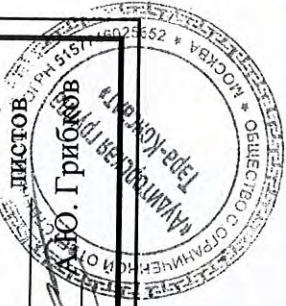


ООО "А.Г. Тэра-Консалт"

Пронумеровано, прошито и скреплено печатью

до (Владимир)

Генеральный директор



КОПИЯ ВЕРНА

