

РусГидро
ОАО МОСОБЛГИДРОПРОЕКТ



"УТВЕРЖДЕН"
решением Совета директоров
ОАО "Мособлгидропроект"
Протокол № 2 от «21» апреля 2010 года

"УТВЕРЖДЕН"
решением годового Общего собрания акционеров
ОАО "Мособлгидропроект"
Протокол № ____ от ____ 2010 года

**Годовой отчет
Открытого акционерного общества
"Московский областной институт
"Гидропроект"**

по результатам работы за 2009 год

Генеральный директор ОАО "Мособлгидропроект" _____ /О. В. Тарасов/
"21" апреля 2010 г.

Главный бухгалтер ОАО "Мособлгидропроект" _____ /Т. В. Мальцева/
"22" апреля 2010 г.

СОДЕРЖАНИЕ

Обращение к акционерам

Раздел 1. Развитие Общества

- 1.1. Общие сведения
- 1.2. Холдинг РусГидро
- 1.3. Стратегические цели
- 1.4. Управление рисками
- 1.5. Основные достижения в 2009 году
- 1.6. Приоритетные задачи

Раздел 2. Корпоративное управление

- 2.1. Работа органов управления и контроля
- 2.2. Уставный капитал
- 2.3. Структура акционерного капитала
- 2.4. Корпоративное управление ДЗО
- 2.5. Участие в некоммерческих / коммерческих организациях

Раздел 3. Производство

- 3.1. Основные производственные показатели

Раздел 4. Экономика и финансы

- 4.1. Основные финансово-экономические показатели деятельности Общества
- 4.2. Финансовая отчетность Общества за 2009 год. Аналитический баланс. Анализ структуры активов и пассивов. Расчет чистых активов Общества
- 4.3. Анализ эффективности и финансовой устойчивости Общества
- 4.4. Анализ дебиторской задолженности
- 4.5. Анализ кредиторской задолженности и краткосрочных займов и кредитов
- 4.6. Распределение прибыли и дивидендная политика

Раздел 5. Инвестиции и инновации

- 5.1. Инвестиционная деятельность
- 5.2. Инновации

Приложения:

1. Бухгалтерский баланс за 2009 год
2. Заключение Аудитора
3. Заключение Ревизионной комиссии
4. Сделки Общества
5. Состав Совета директоров ОАО "Мособлгидропроект" в 2008-2009 корпоративном году
6. Справочная информация для акционеров

Обращение к акционерам ОАО "Мособлгидропроект"

Несмотря на кризисные тенденции в экономике, по итогам 2009 года ОАО «Мособлгидропроект» продемонстрировало хорошие результаты деятельности, так объем выручки составил 186 млн. руб. (без НДС), снижение от уровня прошлого года составило 10%. Аналогичными темпами снизились и затраты (11%) благодаря чему сохранился уровень рентабельности и чистая прибыль в размере 3 млн.руб.

Частичное невыполнение выручки связано с ужесточением конкуренции на конкурсных торгах и общим снижением объемов инвестиций в проектирование новых объектов гидроэнергетики. Структура выручки существенно не изменилась, основная статья доходов это проектные работы.

Так, по объектам гидроэнергетики выполнено работ на сумму 81,7млн руб. (Северная ПЭС, Егорлыкская ГЭС-2 Каскада Кубанских ГЭС, Зеленчукские ГЭС), объем работ по проектированию гидротехнических сооружений составил 81 млн. руб. (Красногорский г/у на р. Иртыш в Омске, Канал им.Москвы), проектные работы по атомной тематике составили 21,5 млн. руб. (ГТС ТВС Курской АЭС, АЭС Белене в Болгарии).

В рамках договорной деятельности проводится активная работа по обеспечению роста портфеля заказов - участие в конкурсах.

В 2009 году формирование портфеля заказов осложнилось сокращением инвестиций в объекты гидроэнергетики и гидротехники, высокой конкуренцией со стороны проектных и изыскательских организаций.

За 2009 год подписано - 15 новых договоров на общую сумму 101 млн. руб., (в 2008 г. - 18 новых договоров на общую сумму 250 млн. руб., в 2007 г. – 23 новых договора на общую сумму 116 млн. руб., в 2006 г. - 17 новых договоров на общую сумму 168 млн. руб.).

В том числе за счет участия в конкурсах: было выиграно 7 конкурсов на сумму 83 млн. руб. (в 2008 г. - 4 конкурса на сумму 316 млн. руб., в 2007 г. - 8 конкурсов на сумму 95,5 млн. руб., в 2006 г. - 7 конкурсов на сумму 52,5 млн. руб.), за счет переходящих договоров прошлых лет – 105 млн. руб.

Расходы в 2009 г. составили 177 млн. руб., что ниже уровня прошлого года 2008 г. на 11,9% (2008 г. - 201млн. руб.)

Объем субподрядных работ составил 50,4 млн. руб. (27% от общего объема выполнения ПИР).

В структуре затрат одна из основных статей расходов это заработная плата и отчисления – 85 млн. руб. и 16 млн. руб. соответственно. Рост фонда оплаты труда связан с увеличением численности инженерно-технических специалистов.

Среднесписочная численность на конец 2009 г. составила 188 чел., что выше уровня 2008 года на 12,5% (2008 г. - 167 чел., 2007 г. – 153 чел.), из них молодых специалистов – 65 чел, проектировщиков со стажем работы более 5 лет - 93 чел, работающих пенсионеров – 30 чел.

Выработка собственными силами на одного сотрудника составила по результатам 2009 г. – 738 тыс. руб., (в 2008 г. – 755 тыс. руб.).

Среднемесячная зарплата сотрудника института в 2009 г. 37 000 руб., 2008 г. – 40 758 руб., в 2007 г.– 31 000 руб.

Расходы на подготовку и повышение квалификации сотрудников составили порядка 1 млн. руб., в основном это компьютерные курсы и программы повышения квалификации, изучение иностранных языков. В настоящее время в институте реализуется внутренняя программа обучения сотрудников системе трехмерного проектирования САТІА.

В 2009 году институт продолжает обновление компьютерной техники, инженерных машин и программного обеспечения. Было закуплено оборудования на сумму 3,4 млн. руб. Одним из приоритетных направлений деятельности компании является текущий ремонт здания с целью создания благоприятных условий труда, расходы составили 2 млн. руб.

По итогам 2009 года чистая прибыль Общества составила 3 млн. руб., что выше уровня 2008 г. на 300 тыс. руб. (2008 – 2,7 млн. руб.).

В отчетном году институт вступил в саморегулируемые организации по инженерным изысканиям и проектированию: АИИС и Энергопроект.

Проведен очередной надзорный аудит системы менеджмента качества, который подтвердил, что система удовлетворяет требованиям стандарта ISO 9001:2001.

В августе 2009 г. по итогам всероссийского конкурса на лучшую строительную, проектную, изыскательскую организацию институт занял 13 рейтинговое место среди проектных организаций и получил диплом III степени за достижение высокой эффективности результатов деятельности в современных экономических условиях.

Основными направлениями развития Общества в ближайшей перспективе являются:

- укрепление кадрового состава за счет привлечения опытных сотрудников со стажем, молодых специалистов;

- увеличение расходов на обучение и повышение квалификации кадров;

- рост оплаты труда и расширение соц. пакета. С учетом плановой выработки, коэффициента соотношения выработки и зарплаты, ожидаемой загрузки, средняя зарплата в 2010 году достигнет уровня 50 000 руб.

В текущем году разработана система страховой защиты: будет заключен договор добровольного медицинского страхования, по которому сотрудникам института предоставляется программа медицинских услуг;

- В 2010 г. планируется проведение инвестиционных проектов по реконструкции и расширению здания ОАО «Мособлгидропроект» (строительство пристройки, реконструкция крыши), приобретение дополнительных рабочих станций, инженерных машин.

- совершенствование технологий проектирования – внедрение трехмерного моделирования САТІА, , обновление программных продуктов (3 млн. руб.);

- дальнейший рост портфеля заказов, обеспечение его пополнения за счет долгосрочных объектов. В 2009 уже подписано новых договоров на сумму 40 млн. руб.

Ведутся работы по списанию и передаче непрофильных активов на баланс местной администрации: общежития, плотины.

Председатель Совета директоров
ОАО "Мособлгидропроект" _____ /В. В. Смирнов/

Генеральный директор
ОАО " Мособлгидропроект " _____ /О. В. Тарасов/

Раздел 1. Развитие Общества

1.1. Общие сведения

ОАО "Мособлгидропроект" расположено в Московской области, в Истринском районе г. Дедовск. Компания образована на базе ПИИ «Мособлгидропроект» в 1993 году, имеет более, чем пятидесятилетний опыт работы в проектно-бизнесе, так как ведет свою историю начиная с 1950 года, когда было создано Особое конструкторское бюро проектно-изыскательского и научно-исследовательского объединения «Гидропроект» имени С.Я. Жука. На сегодняшний день является одним из старейших и ведущих предприятий российского проектного бизнеса.

Основное направление деятельности – проектирование гидротехнических сооружений в России, в странах СНГ и дальнего зарубежья.

Полное фирменное наименование эмитента: Открытое акционерное общество "Московский областной институт "Гидропроект""

Сокращенное наименование эмитента: ОАО «Мособлгидропроект»

Место нахождения ОАО «Мособлгидропроект»: 143532, Московская область, Истринский район, г. Дедовск, ул. Энергетиков, д. 1.

Тел.: (495) 994-81-73

Факс: (495) 992-78-28

Адрес электронной почты: info@hydroproject.com

Адрес страницы в сети Интернет, на которой доступна информация об эмитенте, выпущенных и/или выпускаемых им ценных бумагах: www.hydroproject.com

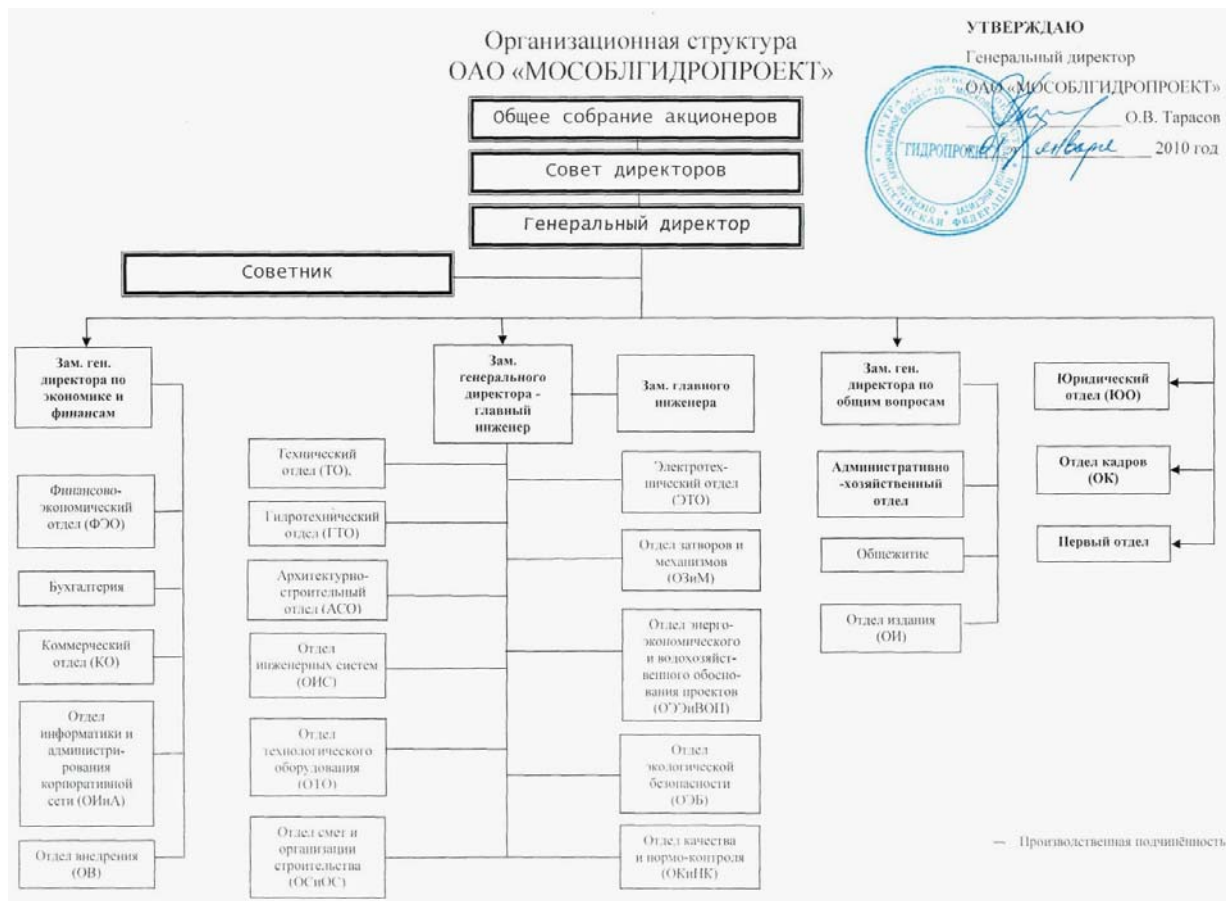
Географически рынки проектных услуг ОАО «Мособлгидропроект» это Россия, преимущественно Центральный Федеральный Округ, Южный Федеральный округ, а так же страны дальнего зарубежья – Болгария, Индия, Ангола.

События и факты:

В связи с отменой лицензирования с 2010 года, ОАО «Мособлгидропроект» вступил в СРО по проектной и изыскательской деятельности.

В августе 2009 г. по итогам всероссийского конкурса на лучшую строительную, проектную, изыскательскую организацию институт занял 13 рейтинговое место среди проектных организаций и получил диплом III степени за достижение высокой эффективности результатов деятельности в современных экономических условиях.

Проведен очередной надзорный аудит системы менеджмента качества, который подтвердил, что система удовлетворяет требованиям стандарта ISO 9001:2001.



1.2. Холдинг РусГидро

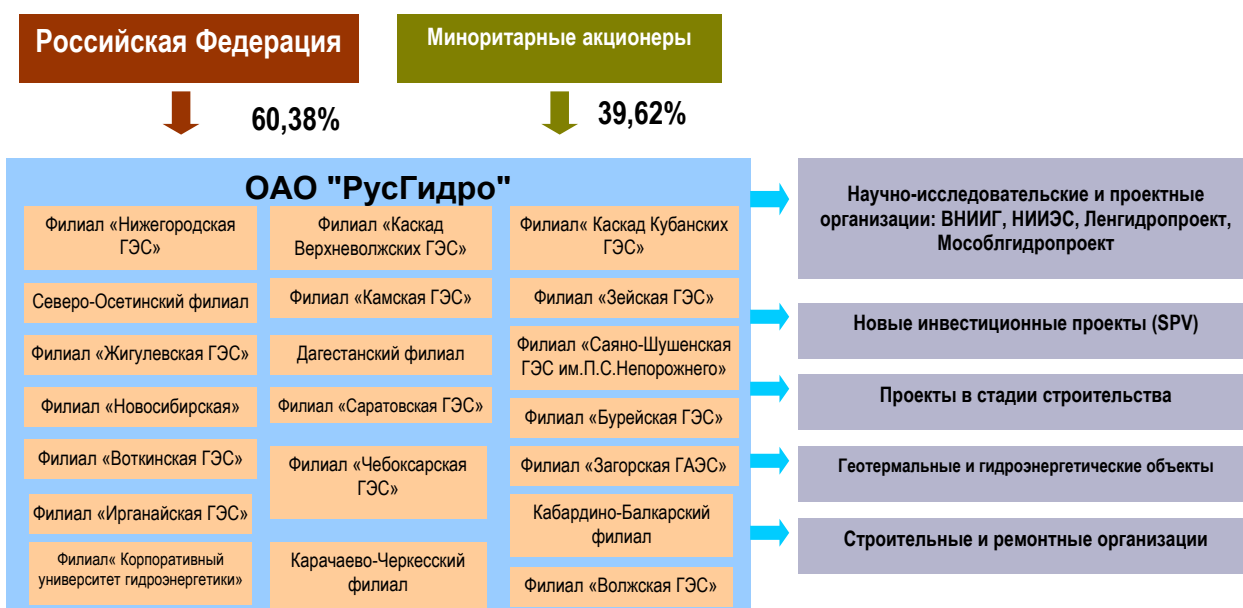
С 2008 г. ОАО «Мособлгидропроект» входит в Холдинг ОАО "РусГидро".

ОАО "РусГидро" – крупнейшая российская генерирующая компания, созданная в 2004 году в соответствии с Постановлением Правительства Российской Федерации от 11.07.2001 № 526 "Основные направления реформирования электроэнергетики Российской Федерации", Распоряжением Правительства Российской Федерации от 01.09.2003 № 1254-р (в редакции от 25.10.2004) в качестве 100%-го дочернего общества ОАО РАО "ЕЭС России".

В 2007- 2008гг. осуществлялась консолидация ОАО "РусГидро" в единую Операционную компанию. К ОАО "РусГидро" были присоединены дочерние АО-ГЭС (безстроек и инфраструктурных дочерних обществ), прочие АО-ГЭС, а также ОАО "Государственный Холдинг ГидроОГК" и ОАО "Миноритарный Холдинг ГидроОГК", созданные в результате реорганизации ОАО РАО "ЕЭС России" в форме выделения.

По итогам реорганизации ОАО "РусГидро" объединило более 50 ГЭС в 18 субъектах Российской Федерации суммарной установленной мощностью более 25 ГВт.

Структура Холдинга ОАО "РусГидро"



1.3. Стратегические цели

Менеджмент ОАО «Мособлгидропроект» ставит перед собой следующие цели:

1. Создание высокотехнологичной, прибыльной компании среднего размера, численностью до 300 чел.
2. Занять рыночную нишу по проектированию гидроэнергетических и водохозяйственных объектов, а так же сооружений технического водоснабжения и промплощадок атомных станций.
3. Повышение эффективности бизнеса на основе результативности системы менеджмента качества.

1.4. Управление рисками

Указанные ниже риски могут существенно повлиять на операционную деятельность, активы, ликвидность, инвестиционную деятельность Общества. Они определяются спецификой отрасли и деятельности Общества политической и экономической ситуацией в стране и регионе.

Некоторые риски, которые не являются значимыми на данный момент, могут стать материально существенными в будущем. Все оценки и прогнозы, представленные в данном Годовом отчете, должны рассматриваться в контексте с данными рисками.

В целях минимизации рисков в Обществе ведется постоянная работа по их выявлению и оценке.

Региональные риски

Региональные риски связаны с финансированием объектов, и зависят от финансового состояния регионов, а так же присутствуют политические риски связанные с продлением губернаторских полномочий.

Рыночные риски

Экономические риски наиболее существенно влияют на рынок ПИР в области энергетического строительства. Современные и прогнозируемые тарифы на электроэнергию, ставки банковских кредитов, динамика цен на воду и землю, стоимость стройматериалов, возможности бюджетного финансирования и т.д. Все эти аспекты требуют постоянного анализа и учета при оценке перспективности проектируемых объектов.

Опережающий рост стоимости услуг подрядных организаций и поставщиков над ростом цен на проектные работы могут привести к росту издержек.

Для снижения инфляционных рисков проводится своевременная индексация стоимости проектных работ.

Риски, связанные с изменением процентных ставок

Риски связанные с процентными ставками не существенны, так как тенденция направлена на снижения стоимости привлечения заемных средств.

Риски изменения валютного курса

Постоянные изменения валютного курса, устанавливаемые ЦБ РФ, влияли на учет валютной выручки общества по зарубежным контрактам и возникновению курсовых разниц. Существует риск потери части выручки в результате скачкообразных колебаний валютных курсов.

Риск ликвидности

Продолжительные договорные сроки выполнения проектных работ, связанные с особенностями жизненного цикла продукции, а также длительные задержки по оплате отгруженных работ со стороны заказчиков приводят к возникновению рисков ликвидности.

Для снижения рисков ликвидности проводится мониторинг дебиторов и кредиторов, своевременная сверка и уведомление дебиторов об объеме задолженности, усиление претензионно-исковой работы.

Погашение кредиторской задолженности производится поэтапно, в зависимости от получения средств от Заказчиков и достижение договоренностей с кредиторами об отсрочке платежей.

Риски, связанные с возможным изменением цен на продукцию Общества.

В отчетном году риски, связанные с изменениями нормативно-правовой базы по ценообразованию на проектные работы, не отмечены, так как они значительно устарели и не отражают современных требований к определению стоимости проектных работ для строительства.

Кредитные риски

Ужесточение условий привлечения кредитных ресурсов со стороны банков и головной компании существенно усложняет получение заемных средств.

Правовые риски

Существуют риски негативного влияния решений законодательной и исполнительной власти всех уровней – федеральных, субъектов федерации, местных. Вследствие этого становится невозможно или нецелесообразно реализовать те или иные проекты в силу изменений регулирующих норм законодательства.

Может, как ускорять, так и тормозить ожидаемые темпы и направления строительства. Так отсутствие необходимой законодательной базы государственной поддержки развития малой гидроэнергетики, значительно сужает возможности освоения этих объектов. Существенное влияние оказывает налоговое законодательство в области водных ресурсов.

Риски, связанные с вступлением в саморегулируемые организации на право выполнения проектных изыскательских работ у ОАО «Мособлгидропроект» в отчетном году отсутствовали.

Экологические и социальные риски

Вопросы оценки влияния реализации проектов на окружающую среду, разработка и своевременная реализация мероприятий по обеспечению экологической безопасности приобретают все большее значение и порой определяют судьбу проекта. Их разработке в проектах уделяют особое внимание. В связи с постоянно изменяющейся и дополняемой нормативной базой этого направления, законодательными положениями, владению этой

информации должно уделяться особое внимание. Подготовка прохождения экологической экспертизы проектов, получения согласований во множестве экологических организаций требуют значительного времени и компетенции.

Воздействие социальных рисков может быть двояким. Негативные реальные и мнимые последствия для населения намечаемого строительства могут привести к полному отказу от строительства или к увеличению его продолжительности. В тоже время заинтересованность местного населения в благоустройстве окружающей территории, появлении новых рабочих мест, развитии инфраструктуры может быть фактором активизации строительства различных объектов.

Производственные риски

Основное производственное здание является собственностью Общества и в настоящее время находится в удовлетворительном состоянии.

Большая часть оборудования: рабочие станции, инженерные машины и мелкая оргтехника имеет небольшой срок полезного использования - в среднем 2-3 года. Обществом осуществляется целый комплекс мер по поддержанию оборудования на должном уровне, а именно: осуществляются в полном объеме техническое обслуживание, ремонт и закупки нового оборудования, программного обеспечения. Отбор сервисных и снабженческих организаций ведется на основе процедур системы менеджмента качества, что исключает предоставление услуг и материалов ненадлежащего качества.

Преобладание компетентного персонала преклонного возраста, отсутствие замены, а также сложность привлечения высококлассных специалистов из-за удаленности компании. В целях снижения рисков проводится активная кадровая политика, осуществляется дополнительный набор инженерно-технического персонала.

1.5. Основные достижения в 2009 году

Продолжились работы по проектированию г/у на р.Иртыш.

Продолжились работы по проектированию экспериментальной Северной ПЭС.

За время функционирования СМК наш коллектив добился немалых результатов в области качества: пройдено два надзорных аудита, отчетном году произведена ресертификация системы менеджмента качества ISO 9001:2001.

1.6. Приоритетные задачи

Диверсификация портфеля заказов, участие в конкурсах и заключение новых договоров на проектные работы.

Непрерывное управление качеством выполняемых работ и услуг ОАО «МОСОБЛГИДРОПРОЕКТ». В 2010 году предстоит пройти очередной надзорный аудит системы менеджмента качества.

Кризисные тенденции привели к высвобождению высококлассных специалистов. Поэтому приоритетной задачей является укрепление кадрового состава за счет привлечения опытных сотрудников, молодых специалистов из г. Москвы.

Совершенствование материально-технической базы: приобретение рабочих станций и инженерных машин, обновление программного обеспечения, приобретение транспортных средств. Реконструкции административного здания.

Раздел 2. Корпоративное управление

Корпоративное управление – это система взаимодействия, которая отражает интересы органов управления Общества, акционеров, заинтересованных лиц, и направлена на получение максимальной прибыли от всех видов деятельности Общества в соответствии с действующим законодательством.

Грамотное корпоративное управление является залогом успешного развития Общества, обеспечивает его инвестиционную привлекательность и устойчивый рост показателей экономической эффективности.

Корпоративное управление определяет стратегические цели Общества, средства их достижения и способы контроля над деятельностью Общества.

В целях успешного корпоративного управления Общество придерживается рекомендаций Кодекса корпоративного поведения ФКЦБ России (одобренного на заседании Правительства Российской Федерации от 28.11.2001 (протокол №49) и рекомендованного к применению Распоряжением ФКЦБ от 04.04.2002 № 421/р "О рекомендации к применению Кодекса корпоративного поведения") и стандартах передовой практики корпоративного управления.

2.1. Работа органов управления и контроля

Органами управления Общества являются:

- Общее собрание акционеров Общества
- Совет директоров Общества
- Единоличный исполнительный орган – Генеральный директор.

Коллегиальный исполнительный не предусмотрен Уставом Общества.

Органом контроля за финансово-хозяйственной деятельностью Общества является Ревизионная комиссия.

Общее собрание акционеров

Общее собрание акционеров является высшим органом управления Общества, принимающим решение по наиболее важным вопросам деятельности. Посредством участия в общем собрании акционеры реализуют свое право на участие в управлении Обществом.

Основные решения Общего собрания акционеров

В течение 2009 года состоялось 2 Общих собрания акционеров.

На годовом Общем собрании акционеров, состоявшемся 08 июня 2009 года, акционерами утвержден Годовой отчет Общества за 2008 год, годовая бухгалтерская отчетность, распределение прибыли и убытков Общества по результатам 2008 финансового года, избран Совет директоров и Ревизионная комиссия, утвержден Аудитор Общества, о вознаграждениях и компенсациях членам Совета директоров и ревизионной комиссии, о внесении изменений в Устав, об избрании членов в счетную комиссию.

Внеочередным Общим собранием акционеров Общества, состоявшимся 23 января 2009 года утвержден Устав ОАО «Мособлгидропроект» в новой редакции, утверждены внутренние документы регулирующие деятельность органов управления и контроля ОАО «Мособлгидропроект». Принято решение о досрочном прекращении полномочий и об избрании членов Совета директоров и Ревизионной комиссии ОАО «Мособлгидропроект».

Совет директоров

Совет директоров является коллегиальным органом управления, определяющим стратегию развития Общества и осуществляющим контроль за деятельностью исполнительных органов. Совет директоров занимает центральное место в системе корпоративного управления.

Совет директоров является коллегиальным органом управления, определяющим стратегию развития Общества и осуществляющим контроль за деятельностью исполнительных органов. Совет директоров занимает центральное место в системе корпоративного управления.

Порядок деятельности Совета директоров определяется Положением о порядке созыва и проведения заседаний Совета директоров Открытого акционерного общества "Мособлгидропроект", утвержденным внеочередным Общим собранием акционеров, протокол от 23 января 2009 г.

В отчетном году Совет директоров Общества провел 12 заседаний.

Советом директоров Общества регулярно рассматривались отчеты о выполнении утвержденных на 2009 год планов и программ.

Так, на заседаниях Совета директоров утверждены:

- Положение о порядке проведения регламентированных закупок продукции для нужд ОАО «Мособлгидропроект». Положение о Центральной закупочной комиссии и закупочных комиссиях и ее состав.
- Стандарт ОАО «Мособлгидропроект» «Система ключевых показателей эффективности».
- Методика расчета и оценки ключевых показателей эффективности (КПЭ) в новой редакции, за исключением инвестиционных КПЭ, в т. ч. и на 2010 год. Методические указания по расчету и оценке КПЭ по инвестиционной деятельности.
- Регламент формирования, согласования, утверждения и контроля исполнения Программы развития Общества.
- Положение об обеспечении страховой защиты ОАО «Мособлгидропроект» на период до 2010 года. Перечень страховщиков для обеспечения страховой защиты ОАО «Мособлгидропроект» в 2009 году. Перечень страховщиков для обеспечения страховой защиты Общества в 2010 году и Программа страховой защиты ОАО «Мособлгидропроект» на 2010 год в объеме 4 019 644,32 рубля.
- Положение о дивидендной политике ОАО «Мособлгидропроект», распространив его действие на расчет размера дивидендов по итогам 2008 года, в том числе промежуточных дивидендов.
- Положение о кредитной политике ОАО «Мособлгидропроект».
- Регистратор Общества Открытое акционерное общество «Центральный Московский Депозитарий» (лицензия № 10-000-1-00255 от 13.09.2002 г., без ограничения срока действия).
- Правила использования элементов фирменного стиля ОАО «Мособлгидропроект».
- Порядок взаимодействия ОАО «Мособлгидропроект» с организациями, в которых участвует ОАО «Мособлгидропроект».
- Положение о материальном стимулировании Генерального директора ОАО «Мособлгидропроект».
- План работы Совета директоров ОАО «Мособлгидропроект» на 2009-2010 гг.
- В целях подготовке к ГОСа 2009 г.:

Предварительный годовой отчет Общества и годовую бухгалтерскую отчетность Общества по результатам работы за 2008 год для утверждения на годовом Общем собрании акционеров Общества.

Предварительное распределение прибыли (убытков) Общества по результатам 2008 года.

Список кандидатур для голосования по выборам в Совет директоров и Ревизионную комиссию Общества

Предложить годовому Общему собранию акционеров утвердить аудитором Общества ЗАО "ААФ "АУДИТИНФОРМ" г. Москва лицензия № Е 003505.

Рекомендовать годовому Общему собранию акционеров Общества по вопросу повестки дня «Об избрании членов Счетной комиссии Общества» и ее состава.

- Запретить Генеральному директору Общества осуществлять авансовое использование прибыли 2009 года.
- Бизнес-план ОАО «Мособлгидропроект» на 2009 год и Программа развития Общества на 2009 год.
- Скорректированный Бизнес-план Общества на 2009 год, а также прогнозные показатели Бизнес-плана на 2010-2013 гг. в составе скорректированного Бизнес-плана Общества на 2009 год.
- Уточненная программа повышения эффективности операционной деятельности на 2009 год.
- Целевые значения годовых и квартальных КПЭ на 2009 г. Скорректированные целевые значения годовых и квартальных КПЭ Общества на 2009 год, за исключением КПЭ, связанных с инвестиционной деятельностью.
- Перечень и целевые значения годовых и квартальных ключевых показателей эффективности Общества на 2010 год, за исключением КПЭ, связанных с инвестиционной деятельностью.
- Перечень и целевые значения годовых и квартальных КПЭ по инвестиционной деятельности Общества на 2010 год.
- Отчет об исполнении Бизнес-плана ОАО «Мособлгидропроект» по итогам 2008 года.
- Отчет о выполнении целевых значений ключевых показателей эффективности (КПЭ) ОАО «Мособлгидропроект» за 1-3 кварталы 2009 года.
- Отчет об исполнении Бизнес-плана ОАО «Мособлгидропроект» за 1-3 кварталы 2009 года.
- Отчеты о раскрытии Обществом информации на корпоративном сайте за 4 квартал 2008 года, 1-3 кварталы 2009 года.
- Одобрить привлечение ОАО «Мособлгидропроект» краткосрочного займа от ОАО «РусГидро».
- План распоряжения непрофильными активами Общества.
- Одобрить участие ОАО «Мособлгидропроект» в НП «ЭНЕРГОПРОЕКТ» и НП «АИИС».

Кроме того, в 2009 году на заседаниях Совета директоров было одобрено 6 крупных сделок. Сделки, в совершении которых имелась заинтересованность, отсутствовали.

Состав Совета директоров избран годовым Общим собранием акционеров, протокол от 08 июня 2009, № 1:

Смирнов Валерий Викторович - Председатель Совета директоров	
Год рождения	1952
Образование	Высшее
Гражданство	Российская Федерация
Должности, занимаемые в эмитенте и других организациях за последние 5 лет и в настоящее время в хронологическом порядке	2002 – 2006 гг. - Генеральный директор ОАО "Мособлгидропроект", проектные работы 2007 г. – наст. время - <i>Советник</i> ОАО "Мособлгидропроект", проектные работы
Доля участия в уставном капитале Общества	11,14%
Доля принадлежащих обыкновенных акций Общества	11,14 %
Первое избрание в состав Совета директоров	Годовое общее собрание акционеров от 19.03.2002 г., протокол № 3
Сведения о сделках по	За 2009 год продано акций на 11,1031% от уставного капитала (308

приобретению или отчуждению акций Общества	обыкновенных акций).
--	----------------------

Тарасов Олег Валентинович	
Год рождения	1957
Образование	Высшее
Гражданство	Российская Федерация
Должности, занимаемые в эмитенте и других организациях за последние 5 лет и в настоящее время в хронологическом порядке	2002 – 2006 гг. - Первый заместитель генерального директора ОАО "Мособлгидропроект", проектные работы 2006 г. - наст. время - Генеральный директор ОАО "Мособлгидропроект", проектные работы
Доля участия в уставном капитале Общества	11,10%
Доли принадлежащих обыкновенных акций Общества	11,10%
Первое избрание в состав Совета директоров	Годовое общее собрание акционеров от 19.03.2002 г., протокол № 3
Сведения о сделках по приобретению или отчуждению акций Общества	За 2009 год приобретено акций 11,1031% от уставного капитала (308 обыкновенных акций).

Алексеев Иван Владимирович	
Год рождения	1976
Образование	Высшее
Гражданство	Российская Федерация
Должности, занимаемые в эмитенте и других организациях за последние 5 лет и в настоящее время в хронологическом порядке	2005 - Начальник Управления внутреннего бюджетирования и контроллинга ОАО «УК ВоГЭК», энергетика 2005 – н. в. - Начальник управления бюджетирования и контроллинга Департамента финансового планирования ОАО «РусГидро», энергетика
Доля участия в уставном капитале Общества	Доли не имеет
Доли принадлежащих обыкновенных акций Общества	Доли не имеет
Первое избрание в состав Совета директоров	Внеоч. общее собрание акционеров от 23.01.2009 г., протокол №1
Сведения о сделках по приобретению или отчуждению акций Общества	Сделок не было

Вислович Александр Иванович	
Год рождения	1976
Образование	Высшее
Гражданство	Российская Федерация
Должности, занимаемые в эмитенте и других организациях за последние 5 лет и в настоящее время в хронологическом порядке	02. 2005 – 07.2005 гг. - Заместитель начальника департамента стратегического маркетинга и конкурентного рынка, ОАО «ГидроОГК», энергетика 07. 2005 – 09.2005 гг. - Заместитель начальника департамента стратегического маркетинга, ОАО «УК Во ГЭК», энергетика 09. 2005 – 12.2007 гг. - Руководитель дирекции по защите

	корпоративных и имущественных интересов и работе с проблемными активами, ОАО «ГидроОГК», энергетика 12. 2007 – н.в. - Начальник Департамента управления и контроля капитала, ОАО «РусГидро», энергетика
Доля участия в уставном капитале Общества	Доли не имеет
Доли принадлежащих обыкновенных акций Общества	Доли не имеет
Первое избрание в состав Совета директоров	Внеоч. общее собрание акционеров от 23.01.2009 г., протокол №1
Сведения о сделках по приобретению или отчуждению акций Общества	Сделок не было

Лунаци Михаил Эрнестович	
Год рождения	1960
Образование	Высшее
Гражданство	Российская Федерация
Должности, занимаемые в эмитенте и других организациях за последние 5 лет и в настоящее время в хронологическом порядке	2004 - Начальник Департамента проектирования ОАО «ГидроОГК», энергетика 2005 - н. в. - Начальник Департамента венчурных проектов и проектов Развития ОАО «РусГидро», энергетика
Доля участия в уставном капитале Общества	Доли не имеет
Доли принадлежащих обыкновенных акций Общества	Доли не имеет
Первое избрание в состав Совета директоров	Внеоч. общее собрание акционеров от 23.01.2009 г., протокол №1
Сведения о сделках по приобретению или отчуждению акций Общества	Сделок не было

Петрова Юлия Владимировна	
Год рождения	1981
Образование	Высшее
Гражданство	Российская Федерация
Должности, занимаемые в эмитенте и других организациях за последние 5 лет и в настоящее время в хронологическом порядке	2003-2005 гг. - Специалист 1-й категории отдела анализа и контроля Департамента корпоративной политики ОАО РАО «ЕЭС России», ведущий эксперт Департамента корпоративной политики БЕ «Гидрогенерация» ОАО РАО «ЕЭС России». энергетика 2005 г. - Ведущий эксперт Департамента корпоративного управления ОАО «ГидроОГК», энергетика 2005 г. - Главный эксперт Департамента корпоративного управления ОАО «УК ГидроОГК», энергетика 2007 г. - н. в. - Начальник Управления Департамента корпоративного управления ОАО «РусГидро», энергетика
Доля участия в уставном капитале Общества	Доли не имеет
Доли принадлежащих обыкновенных акций Общества	Доли не имеет

Первое избрание в состав Совета директоров	Внеочередное общее собрание акционеров от 23.01.2009 г., протокол №1
Сведения о сделках по приобретению или отчуждению акций Общества	Сделок не было

Попов Виктор Николаевич	
Год рождения	1964
Образование	Высшее
Гражданство	Российская Федерация
Должности, занимаемые в эмитенте и других организациях за последние 5 лет и в настоящее время в хронологическом порядке	12.2003 – 08.2005 - Заместитель Генерального директора ОАО «УК ВоГЭК», энергетика 08.2005 – 08.2006 - Директор по управлению персоналом ОАО «ОАО ГидроОГК», энергетика 08.2006 – 04.2008 - Советник Председателя Правления ОАО «ГидроОГК», энергетика 2008 – н.в. - Заместитель Руководителя Бизнес-единицы «Инжиниринг» ОАО "РусГидро", энергетика
Доля участия в уставном капитале Общества	Доли не имеет
Доли принадлежащих обыкновенных акций Общества	Доли не имеет
Первое избрание в состав Совета директоров	Внеоч. общее собрание акционеров от 23.01.2009 г., протокол №1
Сведения о сделках по приобретению или отчуждению акций Общества	Сделок не было

Выплата вознаграждений и компенсаций членам Совета директоров в 2009 году не производилась.

2008/2009гг. Общим собранием акционеров Положение о выплате членам Совета директоров ОАО "Мособлгидропроект" вознаграждений и компенсаций, утвержденное годовым Общим собранием акционеров (протокол от 08 июня 2009 № 1) отменено.

С даты решения Общего Собрания Акционеров членам Совета директоров Общества компенсируются только фактически понесенные ими расходы (проезд, проживание, питание и т.д.), в случае посещения ими объектов Общества, участия во встречах с акционерами и инвесторами, в общих собраниях акционеров и заседаниях Совета директоров Общества, а также выполнения иных задач, связанных с осуществлением функций членов Совета директоров Общества, по нормам возмещения командировочных расходов Общества, действующим на момент нахождения (участия, выполнения задач) членов Совета директоров на объектах Общества, участия во встречах с акционерами и инвесторами, в общих собраниях акционеров и заседаниях Совета директоров Общества.

Единоличный исполнительный орган

"06" апреля 2006 г. решением Совета директоров ОАО "Мособлгидропроект" (протокол № 25) Генеральным директором ОАО "Мособлгидропроект" избран **Тарасов Олег Валентинович**.

Год рождения	1957
Образование	Высшее
Гражданство	Российская Федерация
Должности, занимаемые в	2002 – 2006 гг. - Первый заместитель генерального директора

эмитенте и других организациях за последние 5 лет и в настоящее время в хронологическом порядке:	ОАО "Мособлгидропроект", проектные работы 2006 г. - наст. время - Генеральный директор ОАО "Мособлгидропроект", проектные работы
Доля участия в уставном капитале эмитента Общества	11,10%
Доли принадлежащих обыкновенных акций Общества	11,10%
Сведения о сделках по приобретению или отчуждению акций Общества	За 2009 год приобретено акций 11,1031% от уставного капитала (308 обыкновенных акций).

Размер должностного оклада Генерального директора устанавливается решением Совета директоров Общества или лицом, уполномоченным Советом директоров Общества определить условия трудового договора с Генеральным директором и подписать его от имени Общества. В соответствии с Положением о материальном стимулировании Генерального директора ОАО "Мособлгидропроект" Генеральному директору Общества могут выплачиваться премии за результаты выполнения ключевых показателей эффективности, за выполнение особо важных заданий (работ), а также единовременное премирование в случае награждения государственными наградами и за выполнение заданий по реформе.

Общая сумма вознаграждения, выплаченная Генеральному директору 2009 году составила: 1 507 620,29 рублей.

Ревизионная комиссия

Для осуществления контроля за финансово-хозяйственной деятельностью Общества Общим собранием акционеров избирается Ревизионная комиссия Общества на срок до следующего годового Общего собрания акционеров.

Порядок деятельности Ревизионной комиссии Общества определяется Положением о Ревизионной комиссии Открытого акционерного общества «Московский областной институт «Гидропроект», утвержденным Общим собранием акционеров Общества, протокол от 23 января 2009 № 1.

Состав Ревизионной комиссии

избрана годовым Общим собранием акционеров, протокол от 08 июня 2009 № 1):

Гатаулин Денис Владимирович	
Год рождения	1978
Образование	Высшее
Гражданство	Российская Федерация
Должности, занимаемые в эмитенте и других организациях за последние 5 лет и в настоящее время в хронологическом порядке	12. 2004 – 2005гг. - Заместитель начальника Департамента корпоративного управления ОАО «ГидроОГК», энергетика 2005 – 2006гг. - Начальник управления корпоративного аудита и финансового контроля Департамента имущества и бизнес процессов ОАО «ГидроОГК», энергетика 2005 - 2007гг. - Начальник управления корпоративного аудита и финансового контроля Департамента управления и контроля капитала ОАО «ГидроОГК», энергетика 2007г. - н.в. - Заместитель начальника департамента управления капиталом ОАО «РусГидро», энергетика
Доля участия в уставном капитале Общества	Доли не имеет
Доли принадлежащих обыкновенных акций Общества	Доли не имеет

Лукашов Артем Владиславович	
Год рождения	1981
Образование	Высшее
Гражданство	Российская Федерация
Должности, занимаемые в эмитенте и других организациях за последние 5 лет и в настоящее время в хронологическом порядке	2004 - 2005гг. - Специалист Департамента корпоративной политики ОАО РАО «ЕЭС России», энергетика 2005 г. - Главный эксперт Департамента корпоративного управления ОАО «ГидроОГК», энергетика 2005 г. - н. в. - Ведущий эксперт Департамента управления капиталом ОАО «РусГидро», энергетика
Доля участия в уставном капитале Общества	Доли не имеет
Доли принадлежащих обыкновенных акций Общества	Доли не имеет

Утина Наталья Петровна	
Год рождения	1961
Образование	Высшее
Гражданство	Российская Федерация
Должности, занимаемые в эмитенте и других организациях за последние 5 лет и в настоящее время в хронологическом порядке	2007 - н. в. - Начальник Управления анализа, методологии и риск-менеджмента Департамента внутреннего аудита и управления рисками ОАО «РусГидро», энергетика
Доля участия в уставном капитале Общества	Доли не имеет
Доли принадлежащих обыкновенных акций Общества	Доли не имеет

Выплата вознаграждений и компенсаций членам Ревизионной комиссии в 2009 году не производилась

2008/2009гг. Общим собранием акционеров Положением о выплате членам Ревизионной комиссии ОАО "Мособлгидропроект" вознаграждений и компенсаций, утвержденное годовым Общим собранием акционеров (протокол от 08 июня 2009 № 1) отменено.

Членам Ревизионной комиссии Общества компенсируются фактически понесенные ими расходы, связанные с участием в заседании Ревизионной комиссии Общества и (или) проведении проверки, по действующим на момент участия в заседании или проверке нормам возмещения командировочных расходов Общества.

2.2. Уставный капитал

По состоянию на 31.12.2009 уставный капитал ОАО "Мособлгидропроект" составляет 2 774 000 (Два миллиона семьсот семьдесят четыре тысячи) руб.

Таблица __ Структура уставного капитала по категориям акций

Категория тип акции	Обыкновенные именные
Общее количество размещенных акций	2774 шт.
Номинальная стоимость 1 акции	1000 руб.
Общая номинальная стоимость	2774000 руб.

Сведения о государственной регистрации выпуска:

Дата регистрации 13.01.2006

Регистрационный номер 1-02-09731-А

Орган, осуществивший государственную регистрацию РО ФСФР России в ЦФО

2.3. Структура акционерного капитала

Наименование владельца ценных бумаг	Доля в уставном капитале по состоянию на:	
	01.01.2009г.	31.12.2009г.
ООО "СпецЭнергоСервис"	62,62%	62,62%
Физические лица, прочие юридические лица и номинальные держатели*	37,38%	37,38%



Общее количество лиц, зарегистрированных в реестре акционеров ОАО "Мособлгидропроект" по состоянию на 31.12.2009 г. – 100, из них номинальные держатели – 0.

Акционеры, владеющие более 5% уставного капитала и более 5% обыкновенных именных акций Общества

Наименование владельца ценных бумаг, владеющих более 5% от УК	01.01.2009г.		31.12.2009г.	
	Доля в уставном капитале	Доля обыкновенных акций	Доля в уставном капитале	Доля обыкновенных акций
ООО "СпецЭнергоСервис"	62,62%	62,62%	62,62%	62,62%
Смирнов Валерий Викторович	18,28%	18,28%	11,14%	11,14%
Тарасов Олег Валентинович	-	-	11,10%	11,10%

2.4. Корпоративное управление ДЗО

У Общества отсутствуют дочерние и зависимые хозяйственные общества.

2.5. Участие в некоммерческих / коммерческих организациях

Полное наименование некоммерческой организации	Сфера деятельности некоммерческой организации
Ассоциация «Гидропроект»	Координация деятельности проектных и изыскательских организаций в области энергетики
НП АИИС	Саморегулируемая организация в области изысканий
НП Энергопроект	Саморегулируемая организация в области проектирования

Раздел 3. Производство

3.1. Основные производственные показатели

Основным видом деятельности Общества являются проектные работы. Рынки сбыта - Россия, страны СНГ и дальнего зарубежья. Приоритетными направлениями деятельностью общества является комплексное проектирование ГЭС и ГАЭС, разработка гидротехнических сооружений на АЭС, объекты гидротехники.

Общая численность Общества на 31.12.2009 составила 203 человека, из них инженерно-технический персонал 150 человек.

Часть объектов гидроэнергетики, разработанных и спроектированных ОАО «Мособлгидропроект», уже реализованы и введены в эксплуатацию, часть находится в процессе реализации в настоящее время, в том числе ГЭС и судоходные каналы, водохозяйственные и водно-энергетические проекты, технологические сооружения и многоцелевые энергетические объекты.

Таблица 3.1. Структура и объем выполненных и реализованных проектных работ за 2007-2009 гг.

№ п/п	Показатель	Единицы измерения	2007г.	2008г.	2009г.
1.	Проектные работы, всего:	млн. руб.	170,7	206,0	186,0
	Гидроэнергетика	млн. руб.	113,6	69,3	81,7
	Атомная энергетика	млн. руб.	10,9	46,7	21,5
	Гидротехнические сооружения	млн. руб.	26,5	87,5	81,0
	Гражданское и промышленное строительство	млн. руб.	19,7	2,5	1,8

За период 2007-2008 гг. наблюдается положительный прирост объемов выполнения проектных работ, который в среднем составляет 19%.

Выручка 2009 года снизилась по сравнению с прошлым годом на 9,7%. Так, не были выиграны крупные конкурсы, в которых участвовало Общество и по которым ожидалось получить работу. В результате общие потери выручки составили 33,8 млн. руб. В структуре работ значительно выросла доля работ по проектированию объектов гидротехнических сооружений.

Раздел 4. Экономика и финансы

4.1. Основные финансово-экономические показатели деятельности Общества.

№ п/п	Наименование показателя	2007г. Факт	2008г. Факт	2009г. Факт	Темп роста, (5/4) %
1.	Выручка от реализации	178 501	207 412	186 246	89,8%
	в том числе: на объектах ОАО "РусГидро"	84 212	60 517	80 441	132,9%
	на внешнем рынке	94 289	146 895	105 805	72,0%
2.	Себестоимость	169 018	201 034	177 471	88,3%
3.	Прибыль/убыток от продаж	9 483	6 378	8 775	137,6%
4.	Прочие доходы	20 171	3 375	761	22,5%
5.	Прочие расходы	21 320	5 759	5 370	93,2%
6.	Прибыль до налогообложения	8 334	3 994	4 166	104,3%
7.	Текущий налог на прибыль	-1 690	1 279	1 078	84,3%
8.	Чистая прибыль	10 024	2 715	3 088	113,7%

Фактический объем реализованной продукции составил 186246 тыс. руб.

Снижение выручки от проектных работ на 21166 тыс. руб. (10,2%) обусловлено ужесточением конкуренции на конкурсных торгах и общим снижением объема инвестиций в отрасли.

Себестоимость реализованной продукции составила 177471 тыс.руб.

Прочие доходы в 2009 года составили 761 тыс. руб., что ниже 2008 г. на 2614 тыс. руб.

Прочие расходы составили 5370 тыс. рублей, что на 6,8% ниже 2008 года.

За 2009 год Обществом получена чистая прибыль в размере 3088 тыс. рублей, что выше 2008 на 373 тыс.рублей (13,7%).

Рост чистой прибыли обусловлен следующими причинами: превышающим снижением расходов над доходами, а так же снижением субподрядных работ.

4.2. Финансовая отчетность Общества за 2009 год. Аналитический баланс. Анализ структуры активов и пассивов. Расчет чистых активов Общества.

Годовая финансовая отчетность Общества за отчетный период (краткая форма бухгалтерского баланса и отчета о прибылях и убытках) представлена в Приложении № 1.

Для проведения анализа баланса Общества был составлен аналитический баланс, в котором все статьи актива и пассива группируются по экономическому признаку.

Аналитический баланс ОАО "Мособлгидропроект" за 2009 год, тыс.руб.				
Показатели	На 31.12.2008	На 31.12.2009	Отклонения	
			тыс. руб.	%
Активы				
<i>I. Внеоборотные активы</i>				
Нематериальные активы	-	-	-	-
Основные средства	8163	9028	865	10,6%
Вложения во внеоборотные активы	-	-	-	-
Долгосрочные финансовые вложения	151	511	360	238,4%
Отложенные налоговые активы	-	1	-	-
Прочие внеоборотные активы	-	-	-	-
ИТОГО по разделу I	8314	9540	1226	14,7%
<i>II. Оборотные активы</i>				
Запасы	1294	2818	1524	117,8%
НДС по приобретенным ценностям	-	-	-	-
Дебиторская задолженность, платежи по которой ожидаются более чем через 12 месяцев после отчетной даты	-	-	-	-
Дебиторская задолженность, платежи по которой ожидаются в течение 12 месяцев после отчетной даты	51393	31481	-19912	-38,7%
Краткосрочные финансовые вложения	40836	574	-40262	-98,6%
Денежные средства	16235	48387	32152	198,0%
Прочие оборотные активы	-	-	-	-
ИТОГО по разделу II	109757	83260	-26497	-24,1%
БАЛАНС	118072	92800	-25272	-21,4%
Пассивы				
<i>III. Капитал и резервы</i>				
Уставный капитал	2774	2774	-	-
Добавочный капитал	1035	1035	-	-

Резервный капитал	-	136	136	-
Нераспределенная прибыль (убыток) прошлых лет	15687	18266	2579	16,4%
Нераспределенная прибыль (убыток) отчетного года	2715	3088	373	13,7%
Итого по разделу III	22211	25300		
IV. Долгосрочные обязательства				
Займы и кредиты	-	-	-	-
Отложенные налоговые обязательства	387	425	38	9,8%
Прочие долгосрочные обязательства	-	-	-	-
ИТОГО по разделу IV				
V. Краткосрочные обязательства				
Займы и кредиты	-	-	-	-
Кредиторская задолженность	95473	67075	-28398	-29,7%
Задолженность участникам (учредителям) по выплате доходов	-	-	-	-
Доходы будущих периодов	-	-	-	-
Прочие краткосрочные обязательства	-	-	-	-
ИТОГО по разделу V	95473	67075	-28398	-29,7%
БАЛАНС	118072	92800	-25272	-21,4%

За отчетный период в активе баланса наблюдался значительный рост по статьям "денежные средства" (на 198% или на 32152 тыс.руб.), "запасы" (на 117% или на 1524 тыс.руб.), снижение "краткосрочные финансовые вложения" (на 98,6% или на 32152 тыс.руб.). Временно свободные денежные средства Общества оставались на расчетном счету для финансирования расходов 1 квартала 2010 года.

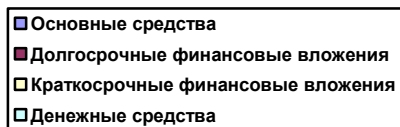
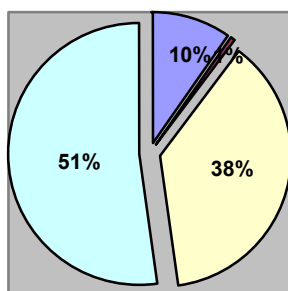
Валюта баланса уменьшилась на 21,4% (или на 25272 тыс.руб.).

В пассиве баланса наблюдался снижение по статьям "кредиторская задолженность" (на 29,7% или на 28398 тыс.руб.), рост "нераспределенная прибыль отчетного года" (на 13,7% или на 373 тыс.руб.),

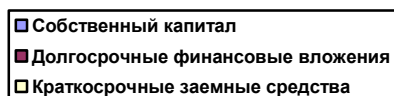
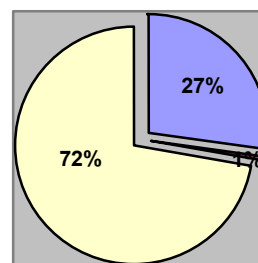
Снизился объем кредиторской задолженности (на 29,7% или на 28398 тыс.руб.). В структуре кредиторской задолженности основную часть занимает задолженность по проектным работам.

В отчетном периоде была сформирована задолженность перед учредителями по выплате доходов в размере 0 тыс.руб., резервный капитал Общества вырос на 136 тыс.руб.

Структура активов баланса
на 31.12.2009 г.



Структура пассивов баланса
на 31.12.2009 г.



За 2009 год структура баланса Общества в целом существенно не изменилась. Основными источниками финансовых ресурсов Общества являются его собственные средства, доля которых увеличилась за истекший год на 8,5% и составила 27,3%.

Вложения во внеоборотные активы составили 11%, за истекший год их доля увеличилась на 4%.

Большая часть финансовых ресурсов вложена в оборотные активы, за отчетный период она уменьшилась на -4% и составила 89% общей суммы активов.

В структуре активов баланса основной удельный вес занимает дебиторская задолженность – 34%. Общество проводит своевременную сверку и уведомление покупателей и заказчиков об объеме задолженности контроль сроков погашения задолженности. Производится претензионно-исковая работа.

Соотношение собственного и заемного капитала Общества составляет 37%, соотношение краткосрочных и долгосрочных заемных средств составляет 15,7%, что свидетельствует о стабильности имущественного положения и росте экономического потенциала Общества.

Расчет стоимости чистых активов Общества производился в соответствии с Приказом Минфина РФ и Федеральной комиссии по рынку ценных бумаг от 29 января 2003 года № 10н / 03-6/пз "Об утверждении Порядка оценки стоимости чистых активов акционерных обществ".

Расчет стоимости чистых активов ОАО "Мособлгидропроект", тыс.руб.		
Показатель	31.12.2008	31.12.2009
АКТИВЫ		
1. Нематериальные активы	-	-
2. Основные средства	8163	9028
3. Незавершенное строительство	-	-
4. Доходные вложения в материальные ценности	-	-
5. Долгосрочные и краткосрочные финансовые вложения	40987	1085
6. Прочие внеоборотные активы	-	-
7. Запасы	1294	2818
8. НДС по приобретенным ценностям	-	-
9. Дебиторская задолженность	51393	31481
10. Денежные средства	16235	48387
11. Прочие оборотные активы	-	-
12. Итого активы, принимаемые к расчету (сумма п.п.1-11)	118072	92799
ПАССИВЫ		
13. Долгосрочные обязательства по займам и кредитам	-	-
14. Прочие долгосрочные обязательства	-	-
15. Краткосрочные обязательства по займам и кредитам	-	-
16. Кредиторская задолженность	95473	67075
17. Задолженность участникам (учредителям) по выплате доходов	-	-
18. Резервы предстоящих расходов	-	-
19. Прочие краткосрочные обязательства	-	-
20. Итого пассивы, принимаемые к расчету (сумма п.п.13-19)	95473	67075
21. Стоимость чистых активов (разность п.12-п.20)	22599	25724

Чистые активы Общества на конец отчетного периода составили 25724 тыс.руб. Таким образом, за 2009 год данный показатель увеличился на 3125 тыс.руб.

4.3. Анализ эффективности и финансовой устойчивости Общества.

Финансовые показатели

Ключевыми абсолютными показателями доходности операционной деятельности являются Чистая прибыль, EBIT и EBITDA. Показатели EBITDA и EBIT соответствуют операционному результату деятельности Общества, используются как индикаторы способности компании генерировать денежные средства от операционной деятельности без привлечения заимствований и без учета уплаты налогов.

Вышеуказанные показатели (EBITDA, EBIT) позволяют определить относительную эффективность операционной деятельности в части способности компании генерировать денежные потоки от операционной деятельности, характеризуют способность компании обсуживать свою задолженность.

Показатели	2007г.	2008г.	2009г.	Темп роста, (3/2) %
Чистая прибыль	10024	2715	3088	113,7%
EBIT	9483	6378	8775	137,6%
EBITDA	10707	8189	11164	136,3%

По сравнению с прошлым отчетным годом наблюдается увеличение EBIT, которое в свою очередь вызвано опережающим сокращением затрат в условиях существенного падения выручки Общества.

Показатели эффективности

При анализе эффективности используются показатели нормы EBITDA, EBIT, FFO и чистой прибыли, позволяющие оценить долю данных показателей в выручке компании.

Показатели	2007г.	2008г.	2009г.	Темп роста, (3/2) %
Норма чистой прибыли, %	5,6	1,3	1,7	130,7%
Норма EBIT, %	5,3	3,1	4,7	151,6%
Норма EBITDA, %	6,0	3,9	6,0	153,8%

Норма чистой прибыли является итоговой характеристикой прибыльности совокупной деятельности Компании за определенный период времени. Если другие показатели эффективности характеризуют эффективность отдельных сфер деятельности Общества в части обеспечения прибыльности, то данный коэффициент показывает, насколько эффективна вся деятельность Компании в целом, включая прочую и финансовую деятельность.

Норма EBITDA или EBITDA margin показывает эффективность операционной деятельности Компании вне связи с принципами начисления амортизации, финансовыми операциями и нормами фискального регулирования, принятыми в стране.

Норма EBIT (рентабельность продаж) также показывает эффективность операционной деятельности Общества вне связи с финансовыми операциями и нормами фискального регулирования, принятыми в стране, но с учетом амортизационных отчислений.

Показатели управления операционной задолженностью.

Показатели	2007г.	2008г.	2009г.	Темп роста, (3/2) %
Коэффициент оборачиваемости дебиторской задолженности	9,2	5,9	4,5	76,3%
Оборачиваемость дебиторской задолженности, дн.	39	61	80	131,1%
Коэффициент оборачиваемости	2,8	2,6	2,3	88,5%

кредиторской задолженности				
Оборачиваемость кредиторской задолженности, дн.	130	139	157	112,9%

Показатели ликвидности

Показатели ликвидности оценивают способность компании погашать свои обязательства и сохранять права владения активами в долгосрочной перспективе.

Показатели ликвидности призваны продемонстрировать степень платежеспособности Общества по краткосрочным долгам.

Показатели	2007г.	2008г.	2009г.	Темп роста, (3/2) %
Коэффициент быстрой ликвидности	1,11	1,14	1,20	105,3%
Коэффициент абсолютной ликвидности	0,8	0,6	0,7	116,7%
Коэффициент Бивера	0,17	0,05	0,08	160,0%

Коэффициент быстрой ликвидности демонстрирует защищенность держателей текущих долговых обязательств от опасности отказа от платежа. Предполагается, что чем выше этот коэффициент, тем лучше позиции ссудодателей. Показатель представляет собой отношение текущих активов за исключением запасов к текущим обязательствам.

Коэффициент абсолютной ликвидности - наиболее жесткая оценка ликвидности, которая допускает, что дебиторская задолженность не сможет быть погашена в срок для удовлетворения нужд краткосрочных кредиторов.

Коэффициент Бивера рассчитывается как отношение операционного денежного потока к текущим обязательствам по операционной деятельности на конец периода. Данный показатель предполагает, что текущие обязательства по операционной деятельности должны покрываться денежными средствами генерируемыми операционной деятельностью.

Показатели структуры капитала

Показатели	2007г.	2008г.	2009г.	Темп роста, (3/2) %
Коэффициент автономии	0,23	0,19	0,27	142,1%
Соотношение заемного и собственного капитала	30%	23%	37%	14,0%

Ключевым показателем структуры капитала Общества является коэффициент автономии, поскольку данный показатель отражает обеспеченность финансирования активов Компании собственным капиталом.

Соотношение заемного и собственного капитала - определяет структуру инвестированного капитала и представляет собой отношение заемных средств компании к собственным.

Показатели доходности капитала

Показатели	2007г.	2008г.	2009г.	Темп роста, (3/2) %
ROA, %	12,65	2,68	2,93	86,7%
ROE, %	94,60	15,47	25,20	162,9%

К показателям доходности капитала относятся показатели, характеризующие доходность использования активов Общества относительно стоимости их источников финансирования.

ROA (рентабельность активов) отражает рентабельность деятельности Общества с учетом совокупного результата деятельности и всех вовлеченных в нее активов. Суть показателя

состоит в характеристике того, насколько эффективно был использован каждый привлеченный (собственный и заемный) рубль.

Для определения эффективности использования собственного капитала Общества используется показатель рентабельности собственного капитала - ROE.

ROE характеризует эффективность использования только собственных источников финансирования Компании и равна отношению чистой прибыли к средней стоимости собственного капитала Компании.

4.4. Анализ дебиторской задолженности

№ п/п	Наименование показателя	2007г. Факт	2008г. Факт	2009г. Факт	Темп роста (6/5) %
1	Дебиторская задолженность (свыше 12 месяцев) в том числе:	-	-	-	-
1.1.	покупатели и заказчики	-	-	-	-
1.2.	векселя к получению	-	-	-	-
1.3.	задолженность дочерних и зависимых обществ	-	-	-	-
1.4.	авансы выданные	-	-	-	-
1.5.	прочие дебиторы	-	-	-	-
2	Дебиторская задолженность (до 12 месяцев) в том числе:	19368	51393	31481	61,3%
2.1.	покупатели и заказчики	14881	42623	23036	54,0%
2.2.	векселя к получению	-	-	-	-
2.3.	задолженность дочерних и завис.обществ	-	-	-	-
2.4.	задолженность участников по взносам в уставной капитал	-	-	-	-
2.5.	авансы выданные	1083	2707	3027	111,8%
2.6.	прочие дебиторы	3404	6063	5418	89,4%

По состоянию на 31.12.2009 г. дебиторская задолженность (свыше 12 мес.) составила 0 тыс.руб., дебиторская задолженность до 12 мес. 31481 тыс.руб.

По сравнению с 2008 годом краткосрочная дебиторская задолженность в целом снижена на 19912 тыс. руб., в основном за счет погашения задолженности по проектным работам .

4.5. Анализ кредиторской задолженности и краткосрочных займов и кредитов

№ п/п	Наименование показателя	2007г. Факт	2008г. Факт	2009г. Факт	Темп роста (6/5) %
1.	Займы и кредиты	-	-	-	-
2.	Кредиторская задолженность	64630	95473	67075	70,3%
2.1.	поставщики и подрядчики,	39021	62003	48453	78,1%
2.1.	векселя к уплате	-	-	-	-
2.3.	задолженность перед дочерними и зависимыми обществами	-	-	-	-
2.4.	задолженность по оплате труда перед персоналом	1366	5443	2103	38,6%
2.5.	задолженность перед гос. внебюджетными фондами	5	225	93	41,3%
2.6.	по налогам и сборам	7429	14324	13627	95,1%
2.7.	авансы полученные	12069	6338	2523	39,8%
2.8.	прочие кредиторы	4740	7140	276	3,9%

№ п/п	Наименование показателя	2007г. Факт	2008г. Факт	2009г. Факт	Темп роста (6/5) %
3.	Задолженность участникам (учредителям) по выплате доходов	-	-	-	-
4.	Доходы будущих периодов	-	-	-	-
5.	Резервы предстоящих расходов	-	-	-	-
6.	Прочие краткосрочные обязательства	-	-	-	-

По состоянию на 31.12.2009 г. кредиторская задолженность составила 67075 тыс.руб.

По сравнению с 2008 годом краткосрочная дебиторская задолженность в целом снижена на 28398 тыс. руб., в основном за счет погашения задолженности по субподрядным работам.

4.6. Распределение прибыли и дивидендная политика

Принципы дивидендной политики

В 2009 г. утверждена Дивидендная политика Общества.

Размер выплаченных ОАО «Мособлгидропроект» дивидендов, тыс. руб. (общая сумма в год)

Дивиденды	2007г.	2008 г.	2009г.
Всего, в том числе:	не выплачивались	не выплачивались	не выплачивались
на обыкновенные акции	не выплачивались	не выплачивались	не выплачивались
на привилегированные акции	-	-	-

Раздел 5. Инвестиции и инновации

5.1. Инвестиционная деятельность

Инвестиции Общества, в том числе инвестиции направляемые на реконструкцию и техническое перевооружение. Основным направлением инвестирования является приобретение объектов основных средств - машин и оборудования.

Динамика капитальных вложений за прошедшие три года

№	Показатель	2007		2008		2009	
		млн. руб.	%	млн. руб.	%	млн. руб.	%
1	Капвложения всего (без НДС)	2090,0	100,7	2429,1	116,2	3252,8	133,9
1.1.	в т.ч. ТПИР	-	-	-	-	-	-
1.2.	Новое строительство	-	-	-	-	-	-
1.3.	Непроизводственные фонды	2090,0	100,7	2429,1	116,2	3252,8	133,9

Общий объем капиталовложений в 2009 году составил 3252,8 тыс. руб., что выше уровня 2008 года на 33,9%.

Источники финансирования инвестиционных программ

Инвестиционная программа	Источник финансирования	Объем финансирования, тыс. руб.
Вложения в материально-техническую базу	Амортизация	2389,0
	Прибыль прошлых лет	517,2
	НДС к возмещению	523,1

Финансирование инвестиций в отчетном году осуществлялось за счет собственных источников в размере 3429,3 тыс. руб.

Структура капиталовложений по направлениям в 2009 году

Наименование направлений	Финансирование (с НДС), тыс. руб.		Освоение инвестиций (без НДС), тыс. руб.		Ввод ОС (без НДС), тыс. руб.	
	план	факт	план	факт	план	факт
Инвестиции, всего	3736,9	3429,3	3513,5	3252,8	3513,5	3252,8
Легковой автомобиль KIA Carnival	826,0	920,0	700,0	779,7	700,0	779,7
Копировальный инженерный комплекс KIP 3100 PSC	700,0	1035,7	593,2	877,7	593,2	877,7
Плоттер	129,9	-	110,1	-	110,1	-
Рабочие станции	1406,0	1309,9	1191,5	1110,0	1191,5	1110,0
Аппарат для подрезки полей чертежей Mini Rigo	-	-	42,3	42,3	42,3	42,3
Фолдер ручной Estefold 2300	-	-	304,3	304,3	304,3	304,3
Сервер HP Proliant ML150G6 Xeon E5520	184,1	92,0	156,0	78,0	156,0	78,0
Ноутбук	125,9	-	106,7	-	106,7	-
Принтер, МФУ	210,0	24,7	178,0	21,0	178,0	21,0

(принтер/факс/сканер/копир)						
Сканер планшетный Plustek OpticPro A360	-	47,0	-	39,8	-	39,8
Источники бесперебойного питания	60,1	-	50,9	-	50,9	-
Офисная мебель	95,0	-	80,5	-	80,5	-

Инвестиционные планы на 2010 год и более долгосрочные планы

Объемы и направления инвестиций на 2010-2013 гг определены в соответствии с Инвестиционной программой развития на 2010-2014 гг., утвержденной решением Правления ОАО «РусГидро».

Прогноз капиталовложений на 2010-2013 гг.

Наименование объекта	2010		2011		2012		2013	
	Финансирование (с НДС), тыс. руб.	Освоение инвестиций (без НДС), тыс. руб.	Финансирование (с НДС), тыс. руб.	Освоение инвестиций (без НДС), тыс. руб.	Финансирование (с НДС), тыс. руб.	Освоение инвестиций (без НДС), тыс. руб.	Финансирование (с НДС), тыс. руб.	Освоение инвестиций (без НДС), тыс. руб.
Инвестиции, всего	32761	27764	23113	19587	29137	24692	5262	4459
Реконструкция крыши здания ОАО «Мособлгидропроект»	23600,0	20 000,0						
Строительство 3-х этажной пристройки	5533,3	4689,2	20040,8	16983,7	24780	21 000		
Легковой автомобиль, 2 шт.			908,6	770,0			1099,4	931,7
Копировальный инженерный комплекс, 1 шт.					999,5	847,0		
Плоттер (струйный, цветной), 1шт.			98,6	83,6			119,4	101,2
Рабочий станции, 40 шт.	1770,7	1500,6	1947,0	1650,0	2141,7	1815,0	3924,9	3326,2
Ноутбук уровня «сверхлегких», 1 шт.					28,6	24,2		
Серверы хранения баз данных, 6 шт.	283,2	240,0	118,0	100,0	1025,9	869,4	118,0	100,0
Источник бесперебойного питания, 2 шт.					112,8	95,6		
Копир формата А4, 1 шт.	40,1	34,0			48,5	41,1		
Копир монохромный, 1 шт.	1534,0	1300,0						

По направлению «Капитальные вложения в МТБ» планируется реализация следующих мероприятий:

1. ТПИР

1.1 Реконструкция крыши здания ОАО «Мособлгидропроект»

Здание компании эксплуатируется с 1940 г. В настоящее время требуется проведение капитального ремонта крыши.

У здания института имеется плоская крыша из мягких кровельных материалов, по своим техническим характеристикам уступает жестким конструкциям крыш, поэтому во внутренних помещениях здания на потолке и стенах наблюдаются подтеки.

Реконструкция крыши предусматривает установку стропильной системы и замену кровельного материала, водосточной системы, что позволит защитить внешний вид здания, мебель и внутреннее оборудования от протечек.

Общая сумма вложений в текущих ценах составляет **23,6 млн. руб. с НДС.**

1.2 Строительство 3-х этажной пристройки к зданию ОАО «Мособлгидропроект» общей площадью 1272,8 кв.м, в т. ч. площадь офисных помещений 945 кв.м.

Предполагается, что подготовку проектной и рабочей документации для строительства компания может выполнить собственными силами. Согласительные процедуры: сдача проекта, выделение коммуникаций составят 350 тыс. руб.

Основные параметры пристройки:

Строительство пристройки ожидается осуществить с привлечением внешних строительных организаций на конкурсной основе. По предварительной оценке стоимость строительно-монтажных работ в текущих ценах составит **50,4 млн. руб. с НДС.**

2. Машины и оборудование

2.1 Приобретение транспортных средств

В связи с территориальной удаленностью компании (Московская обл., Истринский р-он общественный транспорт, кроме электрички, отсутствует) необходим собственный автотранспорт для выездов специалистов на объекты, а так же административно-управленческой работы – **2,0 млн. руб. с НДС.**

2.2 Информационно-вычислительная техника и программное обеспечение

Приобретение рабочих графических станций, мониторов, системных блоков

Объем приобретения информационно-вычислительной техники объясняется необходимостью плановой замены морально и физически устаревших компьютеров, ростом количества рабочих мест. Для системы автоматизированного проектирования требуются более производительные станции, кроме того ежегодно требуется обновление 1/3 компьютерной техники. Данный объем минимально необходимый для поддержания техники в рабочем состоянии.

Закупки оборудования для технической оснастки пристройки на 2013-2014 гг. составят 3,2 млн. руб.: рабочие станции, оргтехника; последующие годы объемы капвложений потребуются на том же уровне до полной комплектации (1 млн. руб. в год).

2.3 Приобретение офисной оргтехники

Приобретение офисной техники объясняется необходимостью планового обновления оргтехоснастки в отделах.

По направлению «Капитальные вложения на внедрение САТИА» планируется реализация следующих мероприятий:

1. Информационно-вычислительная техника и программное обеспечение

Приобретение серверов хранения баз данных.

2. Кроме того, в операционных затратах включены затраты на приобретение программного обеспечения САТИА.

Так, неравномерность поступления денежных средств от текущей деятельности снижает возможность начала внедрения проекта собственными силами, необходимо внешнее финансирование (займы, кредиты, льготные кредиты) в части приобретения программного обеспечения САТИА Team PLM + PDM (Табл. 5.2.1) в период 2010-2013 гг. – 10,6 млн. руб., с 2013 г. – 7,0 млн. руб. – за счет собственных средств.

Общий объем финансирования инвестиций на период 2010-2013 гг. составляет 90273 тыс. руб., предполагается из собственных средств ОАО «Мособлгидропроект» в размере 45 000 тыс. руб. и привлеченных средств - 45 273 тыс. руб.

Прогнозируются следующие источники инвестиций:

Наименование источника	Всего, тыс. руб.	в т. ч. по годам, тыс. руб.			
		2010	2011	2012	2013
Финансирование, всего	90 273	32 761	23 113	29 137	5 262
Амортизация	11 205	2 313	2 586	3 020	3 286
Прибыль прошлых лет	20 025	12 188	5 724	940	1173
НДС к возмещению	13 770	4 998	3 526	4 445	803
Привлеченные средства	45 273	13 263	11 278	20 732	-

Реализация программы развития позволит создать высокотехнологичную, прибыльную компанию с полным набором современных средств производства.

Сохранить и прирастить основные фонды.

Увеличить численность персонала до 300 человек, а так же нарастить новые компетенции для компании.

Повысить производительность труда, а так же качество выпускаемой проектной продукции.

Повысить прибыльность, а значит и капитализацию компании.

5.2. Инновации

За отчетный период инновационная деятельность не производилась.

Приложение 1.
Бухгалтерский отчет Общества за 2009 год

БУХГАЛТЕРСКИЙ БАЛАНС
на 31 Декабря 2009 г.

	Форма №1 по ОКУД	КОДЫ
	Дата (год, месяц, число)	0710001
ОАО "Мособлгидропроект" в Истринском ф-ле банка	по ОКПО	2009 12 31
"Возрождение"	ИНН	00129892
Идентификационный номер налогоплательщика	по ОКВЭД	5017001040/501701001
Вид деятельности Проектно-изыскательские работы	по ОКВЭД	74.20.13
Организационно-правовая форма форма собственности	по ОКОПФ / ОКФС	47 42
Открытое акционерное общество частная	по ОКЕИ	384
Единица измерения тыс руб		
Местонахождение (адрес) 143532, Московская обл, Истринский р-н, Дедовск г, Энергетиков ул, д. 1		

Дата утверждения	..
Дата отправки / принятия	..

АКТИВ	Код показателя	На начало отчетного года	На конец отчетного периода
1	2	3	4
I. Внеоборотные активы			
Нематериальные активы	110	-	-
Основные средства	120	8163	9028
Незавершенное строительство	130	-	-
Доходные вложения в материальные ценности	135	-	-
Долгосрочные финансовые вложения	140	151	511
Отложенные налоговые активы	145	-	1
Прочие внеоборотные активы	150	-	-
Итого по разделу I	190	8314	9540
II. Оборотные активы			
Запасы	210	1294	2818
в том числе:			
сырье, материалы и другие аналогичные ценности	211	427	753
животные на выращивании и откорме	212	-	-
затраты в незавершенном производстве	213	-	-
готовая продукция и товары для перепродажи	214	-	-
товары отгруженные	215	-	-
расходы будущих периодов	216	868	2065
прочие запасы и затраты	217	-	-
Налог на добавленную стоимость по приобретенным ценностям	220	-	-
Дебиторская задолженность (платежи по которой ожидаются более чем через 12 месяцев после отчетной даты)	230	-	-
в том числе:			
покупатели и заказчики	231	-	-
Дебиторская задолженность (платежи по которой ожидаются в течение 12 месяцев после отчетной даты)	240	51393	31481
в том числе:			
покупатели и заказчики	241	42623	23036
Краткосрочные финансовые вложения	250	40836	574
Денежные средства	260	16235	48387
Прочие оборотные активы	270	-	-
Итого по разделу II	290	109757	83260
БАЛАНС	300	118072	92800

ПАССИВ	Код строки	На начало отчетного года	На конец отчетного периода
1	2	3	4
III. Капитал и резервы			
Уставный капитал	410	2774	2774
Собственные акции, выкупленные у акционеров	411	-	-
Добавочный капитал	420	1035	1035
Резервный капитал	430	-	136
в том числе:			
резервные фонды, образованные в соответствии с законодательством	431	-	-
резервы, образованные в соответствии с учредительными документами	432	-	136
Нераспределенная прибыль (непокрытый убыток)	470	18402	21354
Итого по разделу III	490	22211	25300
IV. Долгосрочные обязательства			
Займы и кредиты	510	-	-
Отложенные налоговые обязательства	515	387	425
Прочие долгосрочные обязательства	520	-	-
Итого по разделу IV	590	387	425
V. Краткосрочные обязательства			
Займы и кредиты	610	-	-
Кредиторская задолженность	620	95473	67075
в том числе:			
поставщики и подрядчики	621	62003	48453
задолженность перед персоналом организации	622	5443	2103
задолженность перед государственными внебюджетными фондами	623	225	93
задолженность по налогам и сборам	624	14324	13627
прочие кредиторы	625	13478	2799
Задолженность участникам (учредителям) по выплате доходов	630	-	-
Доходы будущих периодов	640	-	-
Резервы предстоящих расходов	650	-	-
Прочие краткосрочные обязательства	660	-	-
Итого по разделу V	690	95473	67075
БАЛАНС	700	118072	92800

СПРАВКА О НАЛИЧИИ ЦЕННОСТЕЙ, УЧИТЫВАЕМЫХ НА ЗАБАЛАНСОВЫХ СЧЕТАХ			
Арендованные основные средства	910	1893	1693
в том числе по лизингу	911	-	-
Товарно-материальные ценности, принятые на ответственное хранение	920	-	-
Товары, принятые на комиссию	930	-	-
Списанная в убыток задолженность неплатежеспособных дебиторов	940	2325	2177
Обеспечения обязательств и платежей полученные	950	-	-
Обеспечения обязательств и платежей выданные	960	-	-
Износ жилищного фонда	970	-	-
Износ объектов внешнего благоустройства и других аналогичных объектов	980	-	-
Нематериальные активы, полученные в пользование	990	-	-
Бланки строгой отчетности		4	4

Руководитель


 Тарасов Олег
 Валентинович
 (подпись) (расшифровка подписи)

Главный бухгалтер


 Мальцева Татьяна
 Викторовна
 (подпись) (расшифровка подписи)


18 Февраля 2010 г.

ОТЧЕТ О ПРИБЫЛЯХ И УБЫТКАХ
за период с 1 Января по 31 Декабря 2009 г.


Форма №2 по ОКУД		КОДЫ		
		0710002		
Дата (год, месяц, число)		2009	12	31
Организация	по ОКПО	00128892		
Идентификационный номер налогоплательщика	ИНН	5017001040/501701001		
Вид деятельности	по ОКВЭД	74.20.13		
Организационно-правовая форма	форма собственности	47	42	
Открытое акционерное общество	по ОКФС / ОКФС	384		
Единица измерения:	по ОКЕИ	тыс. руб.		

Показатель		За отчетный период		За аналогичный период
наименование	код	3	4	предыдущего года
1	2	3	4	4
Доходы и расходы по обычным видам деятельности				
Выручка (нетто) от продажи товаров, продукции, работ, услуг (за минусом налога на добавленную стоимость, акцизов и аналогичных обязательных платежей)	010	186246		207412
Себестоимость проданных товаров, продукции, работ, услуг	020	-125370		-146552
Валовая прибыль	029	60876		60860
Коммерческие расходы	030	-		-
Управленческие расходы	040	-52101		-54482
Прибыль (убыток) от продаж	050	8775		6378
Прочие доходы и расходы				
Проценты к получению	060	264		97
Проценты к уплате	070	-352		-
Доходы от участия в других организациях	080	-		-
Прочие доходы	090	497		3278
Прочие расходы	100	-5018		-5758
Прибыль (убыток) до налогообложения	140	4166		3995
Отложенные налоговые активы	141	1		-
Отложенные налоговые обязательства	142	-38		-128
Текущий налог на прибыль	160	-1041		-1151
	180	-		-
Чистая прибыль (убыток) отчетного периода	190	3088		2716
СПРАВОЧНО:				
Постоянные налоговые обязательства (активы)	200	245		321
Базовая прибыль (убыток) на акцию	201	1		1
Разводненная прибыль (убыток) на акцию	202	-		-

РАСШИФРОВКА ОТДЕЛЬНЫХ ПРИБЫЛЕЙ И УБЫТКОВ					
Показатель		За отчетный период		За аналогичный период предыдущего года	
наименование	код	прибыль	убыток	прибыль	убыток
1	2	3	4	5	6
Штрафы, пени и неустойки, признанные или по которым получены решения суда (арбитражного суда) об их взыскании	210	-	-	-	-
Прибыль (убыток) прошлых лет	220	-	2509	-	-
Возмещение убытков, причиненных неисполнением или ненадлежащим исполнением обязательств	230	-	-	-	-
Курсовые разницы по операциям в иностранной валюте	240	-	-	33	430
Отчисления в оценочные резервы	250	X	-	X	-
Списание дебиторских и кредиторских задолженностей, по которым истек срок исковой давности	260	-	-	-	-
	270	-	-	-	-

Руководитель  **Тарасов Олег Валентинович** (расшифровка подписи) **Главный бухгалтер**
 Мальцева Татьяна Викторовна (расшифровка подписи)

18 февраля 2010 г.



ОТЧЕТ ОБ ИЗМЕНЕНИЯХ КАПИТАЛА
за период с 1 Января по 31 Декабря 2009 г.

Форма №3 по ОКУД

Дата (год, месяц, число)

Организация Открытое акционерное общество "Московский областной институт "ГИДРОПРОЕКТ"

по ОКПО

Идентификационный номер налогоплательщика _____

ИНН

5017001040/501701001

Вид деятельности Проектно-изыскательские работы

по ОКВЭД

74.20.13

Организационно-правовая форма форма собственности

по

47

42

Открытое акционерное общество

ОКОПФ/ОКФС

Единица измерения тыс руб

по ОКЕИ

КОДЫ

0710003

2009

12

31

00129892

5017001040/501701001

74.20.13

47

42

384

I. Изменения капитала

Показатель		Уставный капитал	Добавочный капитал	Резервный капитал	Нераспределенная прибыль (непокрытый убыток)	Итого
наименование	код					
1	2	3	4	5	6	7
Остаток на 31 декабря года, предшествующего предыдущему 2008 (предыдущий год)	010	2774	1035	-	15687	19496
Изменения в учетной политике	011	X	X	X	-	-
Результат от переоценки объектов основных средств	012	X	-	X	-	-
	020	X	-	-	-	-
Остаток на 1 января предыдущего года	030	2774	1035	-	15687	19496
Результат от пересчета иностранных валют	031	X	-	X	X	-
Чистая прибыль	032	X	X	X	2715	2715
Дивиденды	033	X	X	X	-	-
Отчисления в резервный фонд	040	X	X	-	-	-
Увеличение величины капитала за счет:						
дополнительного выпуска акций	051	-	X	X	X	-
увеличения номинальной стоимости акций	052	-	X	X	X	-
реорганизации юридического лица	053	-	X	X	-	-
	054	-	-	-	-	-
Уменьшение величины капитала за счет:						
уменьшения номинала акций	061	-	X	X	X	-
уменьшения количества акций	062	-	X	X	X	-
реорганизации юридического лица	063	-	X	X	-	-
	064	-	-	-	-	-
Остаток на 31 декабря предыдущего года 2009 (отчетный год)	070	2774	1035	-	18402	22212
Изменения в учетной политике	071	X	X	X	-	-
Результат от переоценки объектов основных средств	072	X	-	X	-	-
	080	X	-	-	-	-
Остаток на 1 января отчетного года	100	2774	1035	-	18402	22212
Результат от пересчета иностранных валют	101	X	-	X	X	-
Чистая прибыль	102	X	X	X	3088	3088
Дивиденды	103	X	X	X	-	-
Отчисления в резервный фонд	110	X	X	136	-136	-

1	2	3	4	5	6	7
Увеличение величины капитала за счет:						
дополнительного выпуска акций	121	-	X	X	X	-
увеличения номинальной стоимости акций	122	-	X	X	X	-
реорганизации юридического лица	123	-	X	X	-	-
	124	-	-	-	-	-
Уменьшение величины капитала за счет:						
уменьшения номинала акций	131	-	X	X	X	-
уменьшения количества акций	132	-	X	X	X	-
реорганизации юридического лица	133	-	X	X	-	-
	134	-	-	-	-	-
Остаток на 31 декабря отчетного года	140	2774	1035	136	21354	25300

II. Резервы

Показатель		Остаток	Поступило	Использовано	Остаток
наименование	код				
1	2	3	4	5	6
Резервы, образованные в соответствии с законодательством:					
(наименование резерва)					
данные предыдущего года	151	-	-	-	-
данные отчетного года	152	-	-	-	-
Резервы, образованные в соответствии с учредительными документами:					
Всего					
(наименование резерва)					
данные предыдущего года	161	-	-	-	-
данные отчетного года	162	-	136	-	136
Оценочные резервы:					
(наименование резерва)					
данные предыдущего года	171	-	-	-	-
данные отчетного года	172	-	-	-	-
Резервы предстоящих расходов:					
(наименование резерва)					
данные предыдущего года	181	-	-	-	-
данные отчетного года	182	-	-	-	-

1	2	3	4	5	6	7
Увеличение величины капитала за счет:						
дополнительного выпуска акций	121	-	X	X	X	-
увеличения номинальной стоимости акций	122	-	X	X	X	-
реорганизации юридического лица	123	-	X	X	-	-
	124	-	-	-	-	-
Уменьшение величины капитала за счет:						
уменьшения номинала акций	131	-	X	X	X	-
уменьшения количества акций	132	-	X	X	X	-
реорганизации юридического лица	133	-	X	X	-	-
	134	-	-	-	-	-
Остаток на 31 декабря отчетного года	140	2774	1035	136	21354	25300

II. Резервы

Показатель		Остаток	Поступило	Использовано	Остаток
наименование	код				
1	2	3	4	5	6
Резервы, образованные в соответствии с законодательством:					
(наименование резерва)					
данные предыдущего года	151	-	-	-	-
данные отчетного года	152	-	-	-	-
Резервы, образованные в соответствии с учредительными документами:					
Всего					
(наименование резерва)					
данные предыдущего года	161	-	-	-	-
данные отчетного года	162	-	136	-	136
Оценочные резервы:					
(наименование резерва)					
данные предыдущего года	171	-	-	-	-
данные отчетного года	172	-	-	-	-
Резервы предстоящих расходов:					
(наименование резерва)					
данные предыдущего года	181	-	-	-	-
данные отчетного года	182	-	-	-	-

СПРАВКИ

Показатель		Остаток на начало отчетного года		Остаток на конец отчетного периода	
наименование	код				
1	2	3		4	
1) Чистые активы	200	22211		25300	
		Из бюджета		Из внебюджетных фондов	
		за отчетный год	за предыдущий год	за отчетный год	за предыдущий год
		3	4	5	6
2) Получено на:					
расходы по обычным видам деятельности - всего	210	-	-	-	-
в том числе:					
	211	-	-	-	-
	212	-	-	-	-
	213	-	-	-	-
капитальные вложения во внеоборотные активы	220	-	-	-	-
в том числе:					
	221	-	-	-	-
	222	-	-	-	-
	223	-	-	-	-

Руководитель


Тарасов Олег Валентинович
 (подпись) (расшифровка подписи)

Главный бухгалтер


Мальцева Татьяна Викторовна
 (подпись) (расшифровка подписи)

18 Февраля 2010 г.




ОТЧЕТ О ДВИЖЕНИИ ДЕНЕЖНЫХ СРЕДСТВ
за период с 1 Января по 31 Декабря 2009 г.

		Форма №4 по ОКУД	К О Д Ы		
		Дата (год, месяц, число)	0710004		
		по ОКПО	2009	12	31
Организация	Открытое акционерное общество "Московский областной институт "ГИДРОПРОЕКТ"		00129892		
Идентификационный номер налогоплательщика		ИНН	5017001040/501701001		
Вид деятельности	Проектно-изыскательские работы	по ОКВЭД	74.20.13		
Организационно - правовая форма	форма собственности		47	42	
	Открытое акционерное общество	по ОКОПФ /ОКФС			
Единица измерения	тыс. руб.	по ОКЕИ	384		

Показатель		За отчетный период	За аналогичный период предыдущего года
наименование	код		
1	2	3	4
Остаток денежных средств на начало отчетного года	010	56234	51393
Движение денежных средств по текущей деятельности			
Средства, полученные от покупателей, заказчиков	020	234680	211318
	030	-	-
Прочие доходы	110	14740	4649
Денежные средства, направленные:	120	-253017	-206582
на оплату приобретенных товаров, работ, услуг, сырья и иных оборотных активов	150	-98661	-96452
на оплату труда	160	-78594	-67814
на выплату дивидендов, процентов	170	-	-
на расчеты по налогам и сборам	180	-50105	-40057
	181	-	-
на прочие расходы	190	-25657	-2259
Чистые денежные средства от текущей деятельности	200	-3597	9385
Движение денежных средств по инвестиционной деятельности			
Выручка от продажи объектов основных средств и иных внеоборотных активов	210	-	-
Выручка от продажи ценных бумаг и иных финансовых вложений	220	-	-
Полученные дивиденды	230	-	-
Полученные проценты	240	264	17
Поступления от погашения займов, предоставленных другим организациям	250	-	-
	260	-	-
Приобретение дочерних организаций	280	-	-
Приобретение объектов основных средств, доходных вложений в материальные ценности и нематериальных активов	290	-3429	-3133
Приобретение ценных бумаг и иных финансовых вложений	300	-	-40000
Займы, предоставленные другим организациям	310	-	-
	320	-1085	-1580
Чистые денежные средства от инвестиционной деятельности	340	-4250	-44696

1	2	3	4
Движение денежных средств по финансовой деятельности			
Поступления от эмиссии акций или иных долевых бумаг	350	-	-
Поступления от займов и кредитов, предоставленных другими организациями	360	10000	152
	370	-	-
Погашение займов и кредитов (без процентов)	390	-10000	-
Погашение обязательств по финансовой аренде	400	-	-
	410	-	-
Чистые денежные средства от финансовой деятельности	430	-	152
Чистое увеличение (уменьшение) денежных средств и их эквивалентов	440	-7847	-35159
Остаток денежных средств на конец отчетного периода	450	48387	16234
Величина влияния изменений курса иностранной валюты по отношению к рублю	460	-	-230

Руководитель



Главный бухгалтер

Мальцева Татьяна
Викторовна

(подпись) (расшифровка подписи)

18 Февраля 2010 г.

ПРИЛОЖЕНИЕ К БУХГАЛТЕРСКОМУ БАЛАНСУ
за период с 1 Января по 31 Декабря 2009 г.

		К О Д Ы		
		0710005		
Форма №5 по ОКУД		2009	12	31
Дата (год, месяц, число)		00129892		
Организация <u>Открытое акционерное общество "Московский областной институт "ГИДРОПРОЕКТ"</u>	по ОКПО	5017001040/501701001		
Идентификационный номер налогоплательщика	ИНН	74.20.13		
Вид деятельности <u>Проектно-изыскательские работы</u>	по ОКВЭД	47	42	
Организационно-правовая форма <u>форма собственности</u>	по	384		
<u>Открытое акционерное общество</u>	ОКОПФ/ОКФС			
Единица измерения <u>тыс. руб.</u>	по ОКЕИ			

Нематериальные активы

Показатель		Наличие на начало отчетного года	Поступило	Выбыло	Наличие на конец отчетного периода
наименование	код				
1	2	3	4	5	6
Объекты интеллектуальной собственности (исключительные права на результаты интеллектуальной собственности)	010	-	-	-	-
в том числе:					
у патентообладателя на изобретение, промышленный образец, полезную модель	011	-	-	-	-
у правообладателя на программы ЭВМ, базы данных	012	-	-	-	-
у правообладателя на топологии интегральных микросхем	013	-	-	-	-
у владельца на товарный знак и знак обслуживания, наименование места происхождения товаров	014	-	-	-	-
у патентообладателя на селекционные достижения	015	-	-	-	-
Организационные расходы	020	-	-	-	-
Деловая репутация организации	030	-	-	-	-
	035	-	-	-	-
Прочие	040	-	-	-	-

Показатель		На начало отчетного года	На конец отчетного периода
наименование	код		
1	2	3	4
Амортизация нематериальных активов - всего	050	-	-
в том числе:			
	051	-	-
	052	-	-
	053	-	-

Основные средства

Показатель		Наличие на начало отчетного года	Поступило	Выбыло	Наличие на конец отчетного периода
наименование	код				
1	2	3	4	5	6
Здания	070	4091	-	-	4091
Сооружения и передаточные устройства	075	697	-	-	697
Машины и оборудование	080	7543	2473	-283	9733
Транспортные средства	085	1948	780	-	2728
Производственный и хозяйственный инвентарь	090	239	-	-	239
Рабочий скот	095	-	-	-	-
Продуктивный скот	100	-	-	-	-
Многолетние насаждения	105	-	-	-	-
Другие виды основных средств	110	7	-	-	7
Земельные участки и объекты природопользования	115	793	-	-	793
Капитальные вложения на коренное улучшение земель	120	-	-	-	-
Итого	130	15318	3253	-283	18288

Показатель		На начало отчетного года	На конец отчетного периода
наименование	код		
1	2	3	4
Амортизация основных средств - всего	140	7155	9261
в том числе:			
зданий и сооружений	141	1335	1413
машин, оборудования, транспортных средств	142	5699	7678
других	143	121	170
Передано в аренду объектов основных средств - всего	150	-	-
в том числе:			
здания	151	-	-
сооружения	152	-	-
	153	-	-
Переведено объектов основных средств на консервацию	155	-	-
Получено объектов основных средств в аренду - всего	160	1893	1692
в том числе:			
HYUNDAI NF гос.ном.Т855 КС 177 (дог3/06 от01.06.06	161	780	780
Объекты недвижимости, принятые в эксплуатацию и находящиеся в процессе государственной регистрации	165	-	-

Справочно	код	На начало отчетного года	На начало предыдущего года
	2	3	4
Результат от переоценки объектов основных средств:			
первоначальной (восстановительной) стоимости	171	-	-
амортизации	172	-	-
	код	На начало отчетного года	На начало отчетного периода
	2	3	4
Изменение стоимости объектов основных средств в результате достройки, дооборудования, реконструкции, частичной ликвидации	180	-	-

Доходные вложения в материальные ценности

Показатель		Наличие на начало отчетного года	Поступило	Выбыло	Наличие на конец отчетного периода
наименование	код				
1	2	3	4	5	6
Имущество для передачи в лизинг	210	-	-	-	-
Имущество, предоставляемое по договору проката	220	-	-	-	-
	230	-	-	-	-
Прочие	240	-	-	-	-
Итого	250	-	-	-	-
	код	На начало отчетного года	На конец отчетного периода		
1	2	3	4		
Амортизация доходных вложений в материальные ценности	260	-	-		

Расходы на научно-исследовательские, опытно-конструкторские и технологические работы

Виды работ		Наличие на начало отчетного года	Поступило	Списано	Наличие на конец отчетного периода
наименование	код				
1	2	3	4	5	6
Всего	310	-	-	-	-
в том числе:	311	-	-	-	-
	312	-	-	-	-
			код	На начало отчетного года	На конец отчетного периода
Справочно.			2	3	4
Сумма расходов по незаконченным научно-исследовательским, опытно-конструкторским и технологическим работам			320	-	-
			код	За отчетный период	За аналогичный период предыдущего года
			2	3	4
Сумма не давших положительных результатов расходов по научно-исследовательским, опытно-конструкторским и технологическим работам, отнесенных на прочие расходы			330	-	-

Расходы на освоение природных ресурсов

Виды работ		Остаток на начало отчетного периода	Поступило	Списано	Остаток на конец отчетного периода
наименование	код				
1	2	3	4	5	6
Расходы на освоение природных ресурсов - всего	410	-	-	-	-
в том числе:	411	-	-	-	-
	412	-	-	-	-
			код	На начало отчетного года	На конец отчетного года
Справочно.			2	3	4
Сумма расходов по участкам недр, не законченным поиском и оценкой месторождений, разведкой и (или) гидрогеологическими изысканиями и прочими аналогичными работами			420	-	-
Сумма расходов на освоение природных ресурсов, отнесенных в отчетном периоде на прочие расходы как безрезультатные			430	-	-

Финансовые вложения

Показатель наименование	код	Долгосрочные		Краткосрочные	
		на начало отчетного года	на конец отчетного периода	на начало отчетного года	на конец отчетного периода
1	2	3	4	5	6
Вклады в уставные (складочные) капиталы других организаций - всего	510	-	-	-	-
в том числе дочерних и зависимых хозяйственных обществ	511	-	-	-	-
Государственные и муниципальные ценные бумаги	515	-	-	-	-
Ценные бумаги других организаций - всего	520	-	-	-	-
в том числе долговые ценные бумаги (облигации, векселя)	521	-	-	-	-
Предоставленные займы	525	151	511	835	574
Депозитные вклады	530	-	-	40000	-
Прочие	535	-	-	-	-
Итого	540	151	511	40835	574
Из общей суммы финансовые вложения, имеющие текущую рыночную стоимость:					
Вклады в уставные (складочные) капиталы других организаций - всего	550	-	-	-	-
в том числе дочерних и зависимых хозяйственных обществ	551	-	-	-	-
Государственные и муниципальные ценные бумаги	555	-	-	-	-
Ценные бумаги других организаций - всего	560	-	-	-	-
в том числе долговые ценные бумаги (облигации, векселя)	561	-	-	-	-
Прочие	565	-	-	-	-
Итого	570	-	-	-	-
СПРАВОЧНО.					
По финансовым вложениям, имеющим текущую рыночную стоимость, изменение стоимости в результате корректировки оценки	580	-	-	-	-
По долговым ценным бумагам разница между первоначальной стоимостью и номинальной стоимостью отнесена на финансовый результат отчетного периода	590	-	-	-	-

Дебиторская и кредиторская задолженность

Показатель		Остаток на начало отчетного года	Остаток на конец отчетного периода
наименование	код		
1	2	3	4
Дебиторская задолженность:			
краткосрочная - всего	610	51393	31481
в том числе:			
расчеты с покупателями и заказчиками	611	42623	23036
авансы выданные	612	2707	3027
прочая	613	6064	5418
долгосрочная - всего	620	-	-
в том числе:			
расчеты с покупателями и заказчиками	621	-	-
авансы выданные	622	-	-
прочая	623	-	-
Итого	630	51393	31481
Кредиторская задолженность:			
краткосрочная - всего	640	95473	67074
в том числе:			
расчеты с поставщиками и подрядчиками	641	62003	48453
авансы полученные	642	6338	2523
расчеты по налогам и сборам	643	14324	13627
кредиты	644	-	-
займы	645	-	-
прочая	646	12808	2471
долгосрочная - всего	650	-	-
в том числе:			
кредиты	651	-	-
займы	652	-	-
	653	-	-
Итого	660	95473	67074

Расходы по обычным видам деятельности (по элементам затрат)

Показатель		За отчетный год	За предыдущий год
наименование	код		
1	2	3	4
Материальные затраты	710	62346	85341
Затраты на оплату труда	720	85601	80666
Отчисления на социальные нужды	730	16109	14242
Амортизация	740	2395	1788
Прочие затраты	750	11020	18997
Итого по элементам затрат	760	177471	201034
Изменение остатков (прирост [+], уменьшение [-]):			
незавершенного производства	765	-	-
расходов будущих периодов	766	6780	4078
резервов предстоящих расходов	767	-	-

Обеспечения

Показатель		Остаток на начало отчетного года	Остаток на конец отчетного периода
наименование	код		
1	2	3	4
Полученные - всего	810	-	-
в том числе:			
векселя	811	-	-
Имущество, находящееся в залоге	820	-	-
из него:			
объекты основных средств	821	-	-
ценные бумаги и иные финансовые вложения	822	-	-
прочее	823	-	-
	824	-	-
Выданные - всего	830	-	-
в том числе:			
векселя	831	-	-
Имущество, переданное в залог	840	-	-
из него:			
объекты основных средств	841	-	-
ценные бумаги и иные финансовые вложения	842	-	-
прочее	843	-	-
	844	-	-

Государственная помощь


Показатель		Отчетный период		За аналогичный период предыдущего года	
наименование	код				
1	2	3		4	
Получено в отчетном году бюджетных средств - всего	910	-	-	-	-
в том числе:					
	911	-	-	-	-
	912	-	-	-	-
	913	-	-	-	-
		на начало отчетного года	получено за отчетный период	возвращено за отчетный период	на конец отчетного периода
Бюджетные кредиты - всего	920	-	-	-	-
в том числе					
	921	-	-	-	-
	922	-	-	-	-
	923	-	-	-	-

Руководитель



**Тарасов Олег
Валентинович**
(расшифровка подписи)

Главный бухгалтер



**Мальцева Татьяна
Викторовна**
(расшифровка подписи)

18 Февраля 2010 г.

Закрытое акционерное общество
Акционерная Аудиторская Фирма
АУДИТИНФОРМ



Joint-Stock Auditing Firm
AUDITINFORM

Россия, 107078, Москва, а/я 150
Телефон/факс: (495) 933-81-64
(495) 933-81-65

E-mail: auditinform@auditinform.ru
<http://www.auditinform.ru>

№ 34/6-05 2009

**АУДИТОРСКОЕ ЗАКЛЮЧЕНИЕ
ПО БУХГАЛТЕРСКОЙ (ФИНАНСОВОЙ) ОТЧЕТНОСТИ
Открытое акционерное общество Московский областной институт
«ГИДРОПРОЕКТ»
за период с 1 января по 31 декабря 2009 г.**

**ПОЛЬЗОВАТЕЛЯМ БУХГАЛТЕРСКОЙ (ФИНАНСОВОЙ) ОТЧЕТНОСТИ
В СООТВЕТСТВИИ С РОССИЙСКИМ
ЗАКОНОДАТЕЛЬСТВОМ**

Аудируемое лицо

Полное наименование: Открытое акционерное общество Московский областной институт «ГИДРОПРОЕКТ»;

Сокращенное наименование: ОАО «Мособлгидропроект»;

Место нахождения: 143532, Московская обл., Истринский р-н, г. Дедовск, ул. Энергетиков, д.1;

Почтовый адрес: 143532, Московская обл., Истринский р-н, г. Дедовск, ул. Энергетиков, д.1;

Государственная регистрация: внесено в Единый государственный реестр юридических лиц, номер 001123897 от 30 октября 2002г., с присвоением ГРН 1025991815960.

Аудиторская организация

Полное наименование: Закрытое акционерное общество «АКЦИОНЕРНАЯ АУДИТОРСКАЯ ФИРМА «АУДИТИНФОРМ»

Сокращенное наименование: ЗАО «ААФ «АУДИТИНФОРМ»

Место нахождения: 129164, г. Москва, улица Ярославская, дом 4

Почтовый адрес: 107078, г. Москва, а/я 150

Государственная регистрация: свидетельство № 272.502 от 30 сентября 1992 г., перерегистрировано 11 ноября 1996 года

Лицензия: № Е 003505 (на осуществление аудиторской деятельности) выдана 4 марта 2003 г. Приказом Министерства финансов РФ № 60, срок действия 5 лет, Приказом №109 от 14.02.08. срок действия лицензии продлен до 04.03.2013.

Является членом СРО НП «Московская аудиторская палата» (ОРНЗ 10303000773)

1. Мы провели аудит прилагаемой бухгалтерской (финансовой) отчетности ОАО «Мособлгидропроект» за период с 1 января по 31 декабря 2009г. включительно. Бухгалтерская (финансовая) отчетность ОАО «Мособлгидропроект» состоит из:

- бухгалтерского баланса;
- отчета о прибылях и убытках;
- отчета об изменениях капитала;
- отчета о движении денежных средств;
- приложения к бухгалтерскому балансу;
- пояснительной записки.

2. Ответственность за подготовку и представление вышеуказанной бухгалтерской (финансовой) отчетности несет исполнительный орган ОАО «Мособлгидропроект». Наша обязанность заключается в том, чтобы выразить мнение о достоверности во всех существенных отношениях данной отчетности на основе проведенного аудита.

3. Мы провели аудит в соответствии с Федеральным законом от 30 декабря 2008 г. №307-ФЗ «Об аудиторской деятельности», федеральными правилами (стандартами) аудиторской деятельности, внутренними правилами (стандартами) аудиторской деятельности Московской аудиторской Палаты, правилами (стандартами) аудиторской деятельности ЗАО «ААФ «АУДИТИНФОРМ» и другими нормативными правовыми актами Российской Федерации.

4. Аудит планировался и проводился таким образом, чтобы получить разумную уверенность в том, что бухгалтерская (финансовая) отчетность не содержит существенных искажений. Аудит проводился на выборочной основе и включал в себя изучение на основе тестирования доказательств, подтверждающих значение и раскрытие в бухгалтерской (финансовой) отчетности информации о финансово-хозяйственной деятельности, оценку соблюдения принципов и правил бухгалтерского учета, применяемых при подготовке бухгалтерской (финансовой) отчетности, рассмотрение основных оценочных показателей, полученных руководством аудируемого лица, а также оценку общего представления о бухгалтерской (финансовой) отчетности. Мы полагаем, что проведенный аудит представляет достаточные основания для выражения нашего мнения о достоверности бухгалтерской (финансовой) отчетности.

5. По нашему мнению, бухгалтерская (финансовая) отчетность ОАО «Мособлгидропроект», составленная за период с 1 января 2009 года по 31 декабря 2009 года отражают достоверно во всех существенных отношениях финансовое положение на 31 декабря 2009г. и результаты финансово - хозяйственной деятельности за период с 1 января по 31 декабря 2009 г. включительно в соответствии с требованиями законодательства Российской Федерации в части подготовки бухгалтерской (финансовой) отчетности, Положением по бухгалтерскому учету «Бухгалтерская отчетность организации» (ПБУ 4/99), утвержденным приказом Министерства финансов РФ от 06.07.1999 № 43н, приказом Министерства финансов РФ от 22.06.2003 № 67н «О формах бухгалтерской отчетности организаций».

Приложение: Бухгалтерская отчетность ОАО «Мособлгидропроект» на 31-ом листе.

« 25 » февраля 2010 г.
(дата завершения аудита)

**Генеральный директор
ЗАО «ААФ «АУДИТИНФОРМ»**


Борисов Вячеслав Михайлович

**Руководитель аудиторской
проверки**

Черепкова Ольга Петровна

(квалификационный аттестат в области
общего аудита № К 017563 от 29 июня 1995
г., без ограничения срока действия).



**Заключение ревизионной комиссии
ОАО «Мособлгидропроект»
по итогам 2009 года**

г. Дедовск

29.03.2010

В соответствии с решением ревизионной комиссии (протокол заседания ревизионной комиссии от 03.07.2009 №1), комиссией в составе: Председателя ревизионной комиссии – Гатаулина Дениса Владиславовича, члена ревизионной комиссии Лукашова Артема Владиславовича проведена ревизионная проверка финансово-хозяйственной деятельности ОАО «Мособлгидропроект» по итогам 2009 года.

Аудитор Общества ЗАО «ААФ «АУДИТИНФОРМ», избранный Общим собранием акционеров (Протокол №1 от 08.06.2009г.) провел аудит бухгалтерской отчетности Общества за период с 1 января 2009 года по 31 декабря 2009 года (аудиторское заключение №37/6-05 от 25.02.2010). По мнению аудитора бухгалтерская отчетность ОАО «Мособлгидропроект» отражает достоверно во всех существенных отношениях финансовое положение на 31 декабря 2009 года и результаты финансово-хозяйственной деятельности за период с 1 января 2009 года по 31 декабря 2009 года включительно в соответствии с требованиями законодательства Российской Федерации в части подготовки бухгалтерской отчетности.

Проверка проведена выборочным методом.

За 2009 год Обществом получена выручка от реализации работ и услуг в размере 186 246 тыс.руб. Себестоимость реализованных товаров, работ и услуг составила 125 370 тыс.руб. Прибыль от реализации за отчетный период получена в размере 8 775 тыс.руб.

Прочие расходы с учетом процентов к уплате превысили прочие доходы с учетом процентов к получению на 4 609 тыс.руб. и составили 5 370 тыс.руб.

За 2009 год Обществом получена чистая прибыль в размере 3 088 тыс.руб.

Балансовая стоимость активов Общества на 31.12.2009 года составила 92 800 тыс.руб. Стоимость чистых активов на 31.12.2009 года составила 25 300 тыс.руб.

Платежеспособность и ликвидность Общества по состоянию на 31.12.2009 характеризуется следующими данными:

- коэффициент автономии составил 0,27, что ниже рекомендуемого (0,80);
- коэффициент абсолютной ликвидности - 0,73, что выше рекомендуемого (0,15);
- коэффициент срочной ликвидности – 1,2, что выше рекомендуемого (0,95);
- коэффициент текущей ликвидности – 1,24, что ниже рекомендуемого (2).

Соотношение дебиторской и кредиторской задолженностей на конец 2009 года составляет 0,47.

По состоянию на 31.12.2009 общая сумма дебиторской задолженности по сравнению с началом года уменьшилась на 19 912 тыс.руб. и составила 31 481 тыс.руб., в том числе: покупатели и заказчики – 23 036 тыс.руб.

По состоянию на 31.12.2009 кредиторская задолженность по сравнению с началом 2009 года уменьшилась на 28 398 тыс.руб. и составила 67 075 тыс.руб., в том числе: поставщикам и подрядчикам – 48 453 тыс.руб.

На основании проведенной проверки и с учетом мнения аудитора Общества ревизионная комиссия имеет достаточные основания для подтверждения достоверности данных, содержащихся в годовом отчете Общества, годовой бухгалтерской отчетности.

Председатель ревизионной комиссии
ОАО «Мособлгидропроект»



Д.В. Гатаулин

Приложение 4. Сделки Общества¹

Сделки, совершенные Обществом в отчетном году и признаваемые в соответствии с Федеральным законом «Об акционерных обществах» крупными сделками, отсутствовали.

Сделки, совершенные Обществом в отчетном году и признаваемые в соответствии с Федеральным законом «Об акционерных обществах» сделками, в совершении которых имеется заинтересованность, отсутствовали.

¹ В соответствии с требованиями п. 8.2.3 Положения о раскрытии информации эмитентами эмиссионных ценных бумаг (утв. Приказом ФСФР от 10.10.2006) годовой отчет акционерного общества должен содержать перечень совершенных акционерным обществом в отчетном году сделок, признаваемых в соответствии с Федеральным законом "Об акционерных обществах" крупными сделками и сделками, в совершении которых имеется заинтересованность.

Приложение 5.**Состав Совета директоров ОАО "Мособлгидропроект" в 2008-2009 корпоративном году**

1. Состав совета директоров с 27 июня 2008г. по 23 января 2009г. (Избран годовым общим собранием акционеров Общества 27 июня 2008г., протокол №11).

Смирнов Валерий Викторович - Председатель Совета директоров	
Год рождения	1952
Образование	Высшее
Гражданство	Российская Федерация
Должности, занимаемые в эмитенте и других организациях за последние 5 лет и в настоящее время в хронологическом порядке	Период: 2002 – 2006 гг. Организация: ОАО "Мособлгидропроект" Сфера деятельности: Проектные работы Должность: Генеральный директор Период: 2007 г. - н. в. Организация: ОАО "Мособлгидропроект" Сфера деятельности: Проектные работы Должность: Советник
Доля участия в уставном капитале Общества	14,2 %
Доля принадлежащих обыкновенных акций Общества	14,2 %
Первое избрание в состав Совета директоров	протокол № 3 от 19.03.2002 г.
Сведения о сделках по приобретению или отчуждению акций Общества	сделок не было

Тарасов Олег Валентинович	
Год рождения	1957
Образование	Высшее
Гражданство	Российская Федерация
Должности, занимаемые в эмитенте и других организациях за последние 5 лет и в настоящее время в хронологическом порядке	Период: 2002 – 2006 гг. Организация: ОАО "Мособлгидропроект" Сфера деятельности: Проектные работы Должность: Первый заместитель генерального директора Период: 2006 г. - н. в. Организация: ОАО "Мособлгидропроект" Сфера деятельности: Проектные работы Должность: Генеральный директор
Доля участия в уставном капитале Общества	доли не имеет
Доли принадлежащих обыкновенных акций Общества	доли не имеет
Первое избрание в состав Совета директоров	протокол № 3 от 19.03.2002 г.
Сведения о сделках по приобретению или отчуждению акций Общества	сделок не было

Дежаткина Мария Петровна	
Год рождения	1952
Образование	Высшее
Гражданство	Российская Федерация
Должности, занимаемые в эмитенте и других организациях за последние 5 лет и в настоящее время в хронологическом порядке	Период: 2002 г. - н. в. Организация: ОАО "Мособлгидропроект" Сфера деятельности: Проектные работы Должность: Главный сантехник отдела технологического оборудования
Доля участия в уставном капитале Общества	0,04 %
Доли принадлежащих обыкновенных акций Общества	0,04 %
Первое избрание в состав Совета директоров	протокол № 3 от 19.03.2002 г.
Сведения о сделках по приобретению или отчуждению акций Общества	сделок не было

Кондратьев Виктор Николаевич	
Год рождения	1934
Образование	Высшее
Гражданство	Российская Федерация
Должности, занимаемые в эмитенте и других организациях за последние 5 лет и в настоящее время в хронологическом порядке	Период: 1999 г. - н. в. Организация: ОАО "Мособлгидропроект" Сфера деятельности: Проектные работы Должность: Начальник отдела технологического оборудования
Доля участия в уставном капитале Общества	0,04 %
Доли принадлежащих обыкновенных акций Общества	0,04 %
Первое избрание в состав Совета директоров	протокол № 3 от 19.03.2002 г.
Сведения о сделках по приобретению или отчуждению акций Общества	сделок не было

Кошечкина Людмила Михайловна	
Год рождения	1950
Образование	Высшее
Гражданство	Российская Федерация
Должности, занимаемые в эмитенте и других организациях за последние 5 лет и в настоящее время в хронологическом порядке	Период: 1999 – 2000 гг. Организация: ОАО "Мособлгидропроект" Сфера деятельности: Проектные работы Должность: Заместитель начальника гидротехнического отдела Период: 2006 г. - н. в. Организация: ОАО "Мособлгидропроект" Сфера деятельности: Проектные работы Должность: Начальник гидротехнического отдела
Доля участия в уставном	0,9 %

капитале Общества	
Доли принадлежащих обыкновенных акций Общества	0,9 %
Первое избрание в состав Совета директоров	протокол № 2 от 25.04.2000 г.
Сведения о сделках по приобретению или отчуждению акций Общества	сделок не было

Бушев Владислав Игоревич	
Год рождения	1976
Образование	Высшее
Гражданство	Российская Федерация
Должности, занимаемые в эмитенте и других организациях за последние 5 лет и в настоящее время в хронологическом порядке	Период: 2002 – 2006 гг. Организация: ОАО "Мособлгидропроект" Сфера деятельности: Проектные работы Должность: Начальник финансово-экономического отдела Период: 2006 г. – н. в. Организация: ОАО "Мособлгидропроект" Сфера деятельности: Проектные работы Должность: Заместитель генерального директора по экономике и финансам
Доля участия в уставном капитале Общества	доли не имеет
Доли принадлежащих обыкновенных акций Общества	доли не имеет
Первое избрание в состав Совета директоров	протокол № 10 от 03.07.2007 г.
Сведения о сделках по приобретению или отчуждению акций Общества	сделок не было

Ваньков Андрей Витальевич	
Год рождения	1970
Образование	среднее техническое
Гражданство	Российская Федерация
Должности, занимаемые в эмитенте и других организациях за последние 5 лет и в настоящее время в хронологическом порядке	Период: 2002 – 2008 гг. Организация: ОАО "Мособлгидропроект" Сфера деятельности: Проектные работы Должность: Начальник административно-хозяйственного отдела
Доля участия в уставном капитале Общества	доли не имеет
Доли принадлежащих обыкновенных акций Общества	доли не имеет
Первое избрание в состав Совета директоров	протокол № 11 от 27.06.2008 г.
Сведения о сделках по приобретению или отчуждению акций Общества	сделок не было

2. Состав совета директоров с 23 января 2009 г. по 8 июня 2009г. (Избран внеочередным годовым Общим собранием акционеров, протокол от 23 января 2009г., №1)

Смирнов Валерий Викторович - Председатель Совета директоров	
Год рождения	1952
Образование	Высшее
Гражданство	Российская Федерация
Должности, занимаемые в эмитенте и других организациях за последние 5 лет и в настоящее время в хронологическом порядке	2002 – 2006 гг. - Генеральный директор ОАО "Мособлгидропроект", проектные работы 2007 г. – наст. время - <i>Советник</i> ОАО "Мособлгидропроект", проектные работы
Доля участия в уставном капитале Общества	11,14%
Доля принадлежащих обыкновенных акций Общества	11,14 %
Первое избрание в состав Совета директоров	Годовое общее собрание акционеров от 19.03.2002 г., протокол № 3
Сведения о сделках по приобретению или отчуждению акций Общества	За 2009 год продано акций 11,1391% от уставного капитала (309 обыкновенных акций).

Тарасов Олег Валентинович	
Год рождения	1957
Образование	Высшее
Гражданство	Российская Федерация
Должности, занимаемые в эмитенте и других организациях за последние 5 лет и в настоящее время в хронологическом порядке	2002 – 2006 гг. - Первый заместитель генерального директора ОАО "Мособлгидропроект", проектные работы 2006 г. - наст. время - Генеральный директор ОАО "Мособлгидропроект", проектные работы
Доля участия в уставном капитале Общества	11,10%
Доли принадлежащих обыкновенных акций Общества	11,10%
Первое избрание в состав Совета директоров	Годовое общее собрание акционеров от 19.03.2002 г., протокол № 3
Сведения о сделках по приобретению или отчуждению акций Общества	За 2009 год приобретено акций 11,1031% от уставного капитала (308 обыкновенных акций).

Алексеев Иван Владимирович	
Год рождения	1976
Образование	Высшее
Гражданство	Российская Федерация
Должности, занимаемые в эмитенте и других организациях за последние 5 лет и в настоящее время в хронологическом порядке	2005 - Начальник Управления внутреннего бюджетирования и контроллинга ОАО «УК ВоГЭК», энергетика 2005 – н. в. - Начальник управления бюджетирования и контроллинга Департамента финансового планирования ОАО «РусГидро», энергетика
Доля участия в уставном капитале Общества	Доли не имеет
Доли принадлежащих обыкновенных акций	Доли не имеет

Общества	
Первое избрание в состав Совета директоров	Внеоч. общее собрание акционеров от 23.01.2009 г., протокол №1
Сведения о сделках по приобретению или отчуждению акций Общества	Сделок не было

Вислович Александр Иванович

Год рождения	1976
Образование	Высшее
Гражданство	Российская Федерация
Должности, занимаемые в эмитенте и других организациях за последние 5 лет и в настоящее время в хронологическом порядке	02. 2005 – 07.2005 гг. - Заместитель начальника департамента стратегического маркетинга и конкурентного рынка, ОАО «ГидроОГК», энергетика 07. 2005 – 09.2005 гг. -. Заместитель начальника департамента стратегического маркетинга, ОАО «УК Во ГЭК», энергетика 09. 2005 – 12.2007 гг. - Руководитель дирекции по защите корпоративных и имущественных интересов и работе с проблемными активами, ОАО «ГидроОГК», энергетика 12. 2007 – н.в. - Начальник Департамента управления и контроля капитала, ОАО «РусГидро», энергетика
Доля участия в уставном капитале Общества	Доли не имеет
Доли принадлежащих обыкновенных акций Общества	Доли не имеет
Первое избрание в состав Совета директоров	Внеоч. общее собрание акционеров от 23.01.2009 г., протокол №1
Сведения о сделках по приобретению или отчуждению акций Общества	Сделок не было

Лунаци Михаил Эрнестович

Год рождения	1960
Образование	Высшее
Гражданство	Российская Федерация
Должности, занимаемые в эмитенте и других организациях за последние 5 лет и в настоящее время в хронологическом порядке	2004 - Начальник Департамента проектирования ОАО «ГидроОГК», энергетика 2005 - н. в. - Начальник Департамента венчурных проектов и проектов Развития ОАО «РусГидро», энергетика
Доля участия в уставном капитале Общества	Доли не имеет
Доли принадлежащих обыкновенных акций Общества	Доли не имеет
Первое избрание в состав Совета директоров	Внеоч. общее собрание акционеров от 23.01.2009 г., протокол №1
Сведения о сделках по приобретению или отчуждению акций Общества	Сделок не было

Петрова Юлия Владимировна

Год рождения	1981
--------------	------

Образование	Высшее
Гражданство	Российская Федерация
Должности, занимаемые в эмитенте и других организациях за последние 5 лет и в настоящее время в хронологическом порядке	2003-2005 гг. - Специалист 1-й категории отдела анализа и контроля Департамента корпоративной политики ОАО РАО «ЕЭС России», ведущий эксперт Департамента корпоративной политики БЕ «Гидрогенерация» ОАО РАО «ЕЭС России». энергетика 2005 г. - Ведущий эксперт Департамента корпоративного управления ОАО «ГидроОГК», энергетика 2005 г. - Главный эксперт Департамента корпоративного управления ОАО «УК ГидроОГК», энергетика 2007 г. - н. в. - Начальник Управления Департамента корпоративного управления ОАО «РусГидро», энергетика
Доля участия в уставном капитале Общества	Доли не имеет
Доли принадлежащих обыкновенных акций Общества	Доли не имеет
Первое избрание в состав Совета директоров	Внеочередное общее собрание акционеров от 23.01.2009 г., протокол №1
Сведения о сделках по приобретению или отчуждению акций Общества	Сделок не было

Попов Виктор Николаевич	
Год рождения	1964
Образование	Высшее
Гражданство	Российская Федерация
Должности, занимаемые в эмитенте и других организациях за последние 5 лет и в настоящее время в хронологическом порядке	12.2003 – 08.2005 - Заместитель Генерального директора ОАО «УК ВоГЭК», энергетика 08.2005 – 08.2006 - Директор по управлению персоналом ОАО «ОАО ГидроОГК», энергетика 08.2006 – 04.2008 - Советник Председателя Правления ОАО «ГидроОГК», энергетика 2008 – н.в. - Заместитель Руководителя Бизнес-единицы «Инжиниринг» ОАО "РусГидро", энергетика
Доля участия в уставном капитале Общества	Доли не имеет
Доли принадлежащих обыкновенных акций Общества	Доли не имеет
Первое избрание в состав Совета директоров	Внеоч. общее собрание акционеров от 23.01.2009 г., протокол №1
Сведения о сделках по приобретению или отчуждению акций Общества	Сделок не было

Приложение 6. Справочная информация для акционеров

Полное фирменное наименование: **Открытое акционерное общество Московский областной институт «Гидропроект»**

Сокращенное фирменное наименование: **ОАО «Мособлгидропроект»**

Место нахождения: **Российская Федерация, Московская обл., Истринский р-он, г. Дедовск, ул. Энергетиков, д. 1**

Почтовый адрес: **143532, Российская Федерация, Московская обл., Истринский р-он, г. Дедовск, ул. Энергетиков, д. 1**

Банковские реквизиты:
Р/С 40702810701700141416
Банк «Возрождение» (ОАО), г. Москва, Истринский филиал
К/С 3010181090000000181
БИК 044525181

Сведения о государственной регистрации: **Свидетельство о государственной регистрации № 50:08:01558**
Дата государственной регистрации: **07.07.1998 г.**
Основной государственный регистрационный номер: **1025001815960**
Орган, осуществивший государственную регистрацию: **Управление МОРП в Истринском районе**
Индивидуальный номер налогоплательщика: **ИНН/КПП 5017001040/501701001**

Контакты:

Тел.: **(495) 994-81-73, 992-78-34; факс: (495) 992-78-28**
Адрес страницы в сети Интернет: **www.hydroproject.com**
Адрес электронной почты: **info@hydroproject.com**

Информация об аудиторе

Полное фирменное наименование: **Закрытое акционерное общество «АКЦИОНЕРНАЯ АУДИТОРСКАЯ ФИРМА «АУДИТИНФОРМ»**
Сокращенное фирменное наименование: **ЗАО «ААФ «АУДИТИНФОРМ»**
Вид деятельности: **Осуществление аудиторской деятельности**
Место нахождения: **Российская Федерация, г. Москва, ул. Ярославская, д. 4**
Почтовый адрес: **107078, Российская Федерация, г. Москва, а/я 150**
ИНН/КПП: **7717025530/ 771701001**
Лицензия № **Е 003505** Дата выдачи: **04.03.2003 г.** Срок действия: **до 04.03.2013 г.**
Орган, выдавший лицензию: **Министерство финансов РФ**

Информация о регистраторе Общества

Полное фирменное наименование: **Открытое акционерное общество «Центральный Московский Депозитарий»**
Сокращенное фирменное наименование: **ОАО «ЦМД»**
Место нахождения: **Российская Федерация, г. Москва, ул. Б. Почтовая, д.34, стр. 8**
Почтовый адрес: **105082, г. Москва, ул. Б. Почтовая, д.34, стр. 8**
Тел. (495) 221-13-33, Факс: (495) 221-13-83
Адрес электронной почты: **dg@mcd.ru**
Лицензия: на осуществление деятельности по ведению реестра
Лицензия № **10-000-1-00255** Дата выдачи: **13.09.2002 г.** Срок действия: **без ограничения срока действия**
Орган, выдавший лицензию: **Федеральная комиссия по рынку ценных бумаг России**
Дата, с которой ведение реестра именных ценных бумаг осуществляется указанным регистратором: **24.08.2009 г.**