

ПОЛУЧЕНО
СЕВЕРНАЯ ОСЕТИЯСТАТ
№ 03 2007 г.

МЕЖРАЙОННАЯ ИНСПЕКЦИЯ ФНС
РОССИИ № 4 ПО РЕСПУБЛИКЕ
СЕВЕРНАЯ ОСЕТИЯ - АЛАНИЯ
Отдел работы с налогоплательщиками № 2
№ 03 2007 г.

Приложение
к приказу Минфина РФ
от 22 июля 2003 г. № 67н

Бухгалтерский баланс
на **31 декабря 2006** г.

Форма № 1 по ОКУД
Дата (год, месяц, число)

Организация ОАО "Зарамагские ГЭС"

по ОКПО

Идентификационный номер налогоплательщика

ИНН

Вид деятельности Консультирование по вопросам коммерческой деятельности и управления

по ОКВЭД

Организационно-правовая форма/форма собственности

Открытые акционерные общества

Смешанная российская
собственность с долями

по ОКОПФ/ОКОФС

федеральной собственности и

собственности субъекта

(ненужное зачеркнуть)

по ОКЕИ

Единица измерения: тыс. руб. / млн. руб.

Местонахождение (адрес)

643.363240.15., Алагир, кв. Энергетиков, 2.,

Дата утверждения
Дата отправки (принятия)


24.02.2007

Коды		
0710001		
2007	03	13
53882359		
001505008701		
74.14		
47	43	
384/385		

Актив	Код по-казателя	На начало отчетного года	На конец отчетного периода
1	2	3	4
I. ВНЕОБОРОТНЫЕ АКТИВЫ			
Нематериальные активы	110	-	-
Основные средства	120	72997	54758
Незавершенное строительство	130	1745197	2421247
Доходные вложения в материальные ценности	135	-	-
Долгосрочные финансовые вложения	140	-	101940
Отложенные налоговые активы	145	-	7250
Прочие внеоборотные активы	150	-	-
-	151	-	-
Итого по разделу I	190	1818194	2585195
II. ОБОРОТНЫЕ АКТИВЫ			
Запасы	210	1648	9050
в том числе:			
сырье, материалы и другие аналогичные ценности	211	1591	1673
животные на выращивании и откорме	212	-	-
затраты в незавершенном производстве	213	-	-
готовая продукция и товары для перепродажи	214	-	6747
товары отгруженные	215	-	-
расходы будущих периодов	216	57	630
прочие запасы и затраты	217	-	-
-	218	-	-
Налог на добавленную стоимость по приобретенным ценностям	220	215048	225689
Дебиторская задолженность (платежи по которой ожидаются более чем через 12 месяцев после отчетной даты)	230	-	-
в том числе покупатели и заказчики	231	-	-
Дебиторская задолженность (платежи по которой ожидаются в течение 12 месяцев после отчетной даты)	240	35234	251220
в том числе покупатели и заказчики	241	3667	7356
Краткосрочные финансовые вложения	250	-	-
Денежные средства	260	3227	7001
Прочие оборотные активы	270	-	-
-	271	-	-
Итого по разделу II	290	255157	492960
БАЛАНС	300	2073351	3078155

ФИЛЮШИН А.В.

Пассив	Код по-казателя	На начало отчетного периода	На конец отчетного периода
1	2	3	4
III. КАПИТАЛ И РЕЗЕРВЫ			
Уставный капитал	410	1660679	1660679
Собственные акции, выкупленные у акционеров	411	(-)	(-)
Добавочный капитал	420	29467	18206
Резервный капитал	430	-	-
в том числе:			
резервы, образованные в соответствии с законодательством	431	-	-
резервы, образованные в соответствии с учредительными документами	432	-	-
-	433	-	-
Нераспределенная прибыль (непокрытый убыток)	470	-18772	-42544
Итого по разделу III	490	1671374	1636341
IV. ДОЛГОСРОЧНЫЕ ОБЯЗАТЕЛЬСТВА			
Займы и кредиты	510	-	-
Отложенные налоговые обязательства	515	-	-
Прочие долгосрочные обязательства	520	-	84950
-	521	-	-
Итого по разделу IV	590	-	84950
V. КРАТКОСРОЧНЫЕ ОБЯЗАТЕЛЬСТВА			
Займы и кредиты	610	43022	856535
Кредиторская задолженность	620	64036	5329
в том числе:			
поставщики и подрядчики	621	62281	4853
задолженность перед персоналом организации	622	156	180
задолженность перед государственными внебюджетными фондами	623	3	161
задолженность по налогам и сборам	624	1037	30
прочие кредиторы	625	559	105
Задолженность перед участниками (учредителями) по выплате доходов	630	-	-
Доходы будущих периодов	640	-	-
Резервы предстоящих расходов	650	-	-
Прочие краткосрочные обязательства	660	295000	495000
-	661	-	-
Итого по разделу V	690	402058	1356864
БАЛАНС	700	2073432	3078155
СПРАВКА о наличии ценностей, учитываемых на забалансовых счетах			
Арендованные основные средства	910	-	5390
в том числе по лизингу	911	-	-
Товарно-материальные ценности, принятые на ответственное хранение	920	-	-
Товары, принятые на комиссию	930	-	-
Списанная в убыток задолженность неплатежеспособных дебиторов	940	-	30123
Обеспечения обязательств и платежей полученные	950	-	-
Обеспечения обязательств и платежей выданные	960	-	-
Износ жилищного фонда	970	8781	1170
Износ объектов внешнего благоустройства и других аналогичных объектов	980	-	-
Нематериальные активы, полученные в пользование	990	-	-
Бланки строгой отчетности	995	-	3



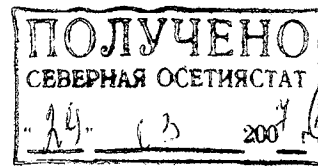

КОЧИЕВ ПЕТР
ГЕОРГИЕВИЧ
(подпись)
(расшифровка подписи)
2007 г.

Главный бухгалтер

(подпись)

ТАБУЕВА ИНГА
ДЖАМБУЛОВНА
(расшифровка подписи)

АУДИТОР
ФИЛОШИН А.Е.



Приложение
к приказу Минфина РФ от 22 июля 2003 г. № 67н
(с учетом приказа Госкомстата РФ и Минфина РФ
от 14 ноября 2003 г. № 475/102н и изм. от 18.09.06г. №115н)

Отчет о прибылях и убытках

за 2006 год

Форма № 2 по ОКУД

Дата (год, месяц, число)

Организация ОАО "Зарамагские ГЭС"

по ОКПО

Идентификационный номер налогоплательщика

ИНН

Вид деятельности Консультирование по вопросам коммерческой деятельности и управления

по ОКВЭД

Организационно-правовая форма/форма собственности

Открытые акционерные общества

Смешанная российская собственность с долями федеральной собственности и собственности субъектов Российской Федерации

по ОКОПФ/ОКОФС

Единица измерения: тыс. руб. / млн. руб. (ненужное зачеркнуть)

по ОКЕИ

Коды		
0710002		
2007	03	15
53882359		
001505008701		
74.14		
47	43	
384/385		


Показатель		За отчетный период	За аналогичный период предыдущего года
наименование	код		
1	2	3	4
Доходы и расходы по обычным видам деятельности			
Выручка (нетто) от продажи товаров, продукции, работ, услуг (за минусом налога на добавленную стоимость, акцизов и аналогичных обязательных платежей)	010	35518	29517
	011	—	—
Себестоимость проданных товаров, продукции, работ, услуг	020	(34558)	(26176)
	021	(—)	(—)
Валовая прибыль	029	960	3341
Коммерческие расходы	030	(—)	(—)
Управленческие расходы	040	(—)	(—)
Прибыль (убыток) от продаж	050	960	3341
Прочие доходы и расходы			
Проценты к получению	060	—	—
Проценты к уплате	070	(—)	(—)
Доходы от участия в других организациях	080	—	—
Прочие доходы	090	111	3849
	091	—	—
Прочие расходы	100	(43219)	(7173)
	110	(—)	(—)
Прибыль (убыток) до налогообложения	140	(42148)	17
Отложенные налоговые активы	141	7339	81
Отложенные налоговые обязательства	142	(170)	0
Текущий налог на прибыль	150	(—)	(—)
Иные аналогичные обязательные платежи	180	(54)	0
Чистая прибыль (убыток) отчетного периода	190	(35033)	98
СПРАВОЧНО.			
Постоянные налоговые обязательства (активы)	200	2947	85
Базовая прибыль (убыток) на акцию	201	(21)	0
Разводненная прибыль (убыток) на акцию	202	(21)	0



Расшифровка отдельных прибылей и убытков

Показатель		За отчетный период		За аналогичный период предыдущего года	
наименование	код	прибыль	убыток	прибыль	убыток
1	2	3	4	5	6
Штрафы, пени и неустойки, признанные или по которым получены денежные средства (арбитражного суда) в ходе разбирательства	210	—	—	—	—
Прибыль (убыток) прошлых лет	220	—	—	—	—
Возмещение убытков, причиненных неисполнением или ненадлежащим исполнением обязательств	230	—	—	—	—
Курсовые разницы по операциям в иностранной валюте	240	—	—	—	—
Изменения в оценочные резервы	250	x	—	x	—
Изменение дебиторских и кредиторских задолженностей, по которым истек срок исковой давности	260	—	30261	—	—
	270	—	—	—	—


 Руководитель КОЧИЕВ ПЕТР ГЕОРГИЕВИЧ
 (расшифровка подписи)


 Главный бухгалтер ТАБУЕВА ИНГА ДЖАМБУЛОВНА
 (подпись) (расшифровка подписи)

2007 г.



АУДИТОР
 ФИЛЮШИН А.Е.