

БУХГАЛТЕРСКИЙ БАЛАНС
на 31 Декабря 2008 г.

Форма №1 по ОКУД	КОДЫ	
Дата (год, месяц, число)	0710001	
Организация <u>Открытое акционерное общество "Управляющая компания ГидроОГК"</u>	2008 12 31	
Идентификационный номер налогоплательщика	57173648	
Вид деятельности <u>Осуществление полномочий исполнительных органов</u>	5260096381\772901001	
Организационно-правовая форма <u>форма собственности</u>	74.14	
<u>Открытое акционерное общество</u>	47	31
Единица измерения <u>тыс руб</u>	384	
Местонахождение (адрес) <u>119311, Россия, г.Москва, пр-т Вернадского, д.8а</u>		

Дата утверждения	..
Дата отправки / принятия	..

АКТИВ	Код показателя	На начало отчетного года	На конец отчетного периода
1	2	3	4
I. Внеоборотные активы			
Нематериальные активы	110	9	8
Основные средства	120	82881	7278
Долгосрочные финансовые вложения	140	5003000	5003100
Отложенные налоговые активы	145	10	-
Прочие внеоборотные активы	150	15100	15001
Итого по разделу I	190	5101000	5025387
II. Оборотные активы			
Запасы	210	21398	14341
в том числе:			
сырье, материалы и другие аналогичные ценности	211	7	6
расходы будущих периодов	216	21391	14335
Налог на добавленную стоимость по приобретенным ценностям	220	26	1403
Дебиторская задолженность (платежи по которой ожидаются в течение 12 месяцев после отчетной даты)	240	236472	241752
в том числе:			
покупатели и заказчики	241	4086	16150
Денежные средства	260	6636	55305
Итого по разделу II	290	264532	312801
БАЛАНС	300	5365532	5338188

ПАССИВ	Код строки	На начало отчетного года	На конец отчетного периода
1	2	3	4
III. Капитал и резервы			
Уставный капитал	410	150	150
Резервный капитал	430	8	8
в том числе:			
резервы, образованные в соответствии с учредительными документами	432	8	8
Нераспределенная прибыль (непокрытый убыток)	470	9742	(54773)
Итого по разделу III	490	9900	(54615)
IV. Долгосрочные обязательства			
Займы и кредиты	510	5000000	5000000
Итого по разделу IV	590	5000000	5000000
V. Краткосрочные обязательства			
Займы и кредиты	610	201950	201950
Кредиторская задолженность	620	153682	190853
в том числе:			
поставщики и подрядчики	621	2322	1236
задолженность перед персоналом организации	622	1492	4
задолженность перед государственными внебюджетными фондами	623	46	-
задолженность по налогам и сборам	624	18628	32049
прочие кредиторы	625	131194	157564
Итого по разделу V	690	355632	392803
БАЛАНС	700	5365532	5338188

СПРАВКА О НАЛИЧИИ ЦЕННОСТЕЙ, УЧИТЫВАЕМЫХ НА ЗАБАЛАНСОВЫХ СЧЕТАХ			
Арендованные основные средства	910	92802	50157
в том числе по лизингу	911	19559	10884
Товарно-материальные ценности, принятые на ответственное хранение	920	202138	206299
Обеспечения обязательств и платежей полученные	950	5000000	5000000
Обеспечения обязательств и платежей выданные	960	5000000	5000000
Бланки строгой отчетности		7	6

Руководитель



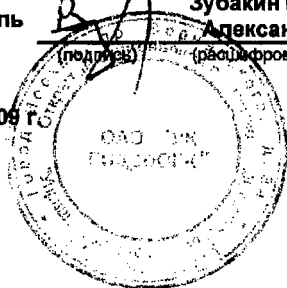
Зубакин Василий
Александрович
(расшифровка подписи)

Главный бухгалтер



Сбитнева Марина
Николаевна
(расшифровка подписи)

24 Марта 2009 г.



ОТЧЕТ О ПРИБЫЛЯХ И УБЫТКАХ
за период с 1 Января по 31 Декабря 2008 г.


Форма №2 по ОКУД _____ Дата (год, месяц, число) _____
 Организация Открытое акционерное общество "Управляющая компания ГидроОГК" по ОКПО _____
 Идентификационный номер налогоплательщика _____ ИНН _____
 Вид деятельности Консультирование по вопросам управления по ОКВЭД _____
 Организационно-правовая форма _____ форма собственности _____
Открытое акционерное общество по ОКОПФ / ОКФС _____
 Единица измерения: _____ тыс. руб. _____ по ОКЕИ _____

КОДЫ		
0710002		
2008	12	31
57173648		
5260096381\772901001		
74.14		
47		16
384		

Показатель наименование	код	За отчетный период	За аналогичный период предыдущего года
		3	4
1	2	3	4
Доходы и расходы по обычным видам деятельности			
Выручка (нетто) от продажи товаров, продукции, работ, услуг (за минусом налога на добавленную стоимость, акцизов и аналогичных обязательных платежей)	010	495280	819610
Себестоимость проданных товаров, продукции, работ, услуг	020	(404583)	(708462)
Валовая прибыль	029	90697	111148
Прибыль (убыток) от продаж	050	90697	111148
Прочие доходы и расходы			
Проценты к получению	060	411590	411531
Проценты к уплате	070	(406119)	(405010)
Прочие доходы	090	118	1755
Прочие расходы	100	(119444)	(86376)
Прибыль (убыток) до налогообложения	140	(23158)	33048
Текущий налог на прибыль	150	(22554)	(27685)
Корректировка налога на прибыль за прошлые налоговые периоды	180	(18803)	-
Чистая прибыль (убыток) отчетного периода	190	(64515)	5383
СПРАВОЧНО:			
Постоянные налоговые обязательства (активы)	200	28112	19753

РАСШИФРОВКА ОТДЕЛЬНЫХ ПРИБЫЛЕЙ И УБЫТКОВ					
Показатель наименование	код	За отчетный период		За аналогичный период предыдущего года	
		прибыль	убыток	прибыль	убыток
1	2	3	4	5	6
Прибыль (убыток) прошлых лет	220	32	4047	-	1816

Руководитель Зубакин Василий Александрович Главный бухгалтер Сбитнева Марина Николаевна
 (подпись) (расшифровка подписи) (подпись) (расшифровка подписи)



24 Марта 2009 г.

ОТЧЕТ ОБ ИЗМЕНЕНИЯХ КАПИТАЛА
за период с 1 Января по 31 Декабря 2008 г.

Форма N3 по ОКУД

Дата (год, месяц, число)

Организация Открытое акционерное общество "Управляющая компания ГидроОГК"

по ОКПО

Идентификационный номер налогоплательщика _____

ИНН

Вид деятельности Осуществление полномочий исполнительных органов

по ОКВЭД

Организационно-правовая форма форма собственности

по

Открытое акционерное общество

ОКОПФ/ОКФС

Единица измерения тыс руб

по ОКЕИ

КОДЫ		
0710003		
2008	12	31
57173648		
5260096381\772901001		
74.14		
47		31
384		

I. Изменения капитала

Показатель		Уставный капитал	Добавочный капитал	Резервный капитал	Нераспределенная прибыль (непокрытый убыток)	Итого
наименование	код					
1	2	3	4	5	6	7
Остаток на 31 декабря года, предшествующего предыдущему	010	150	-	8	4378	4536
Остаток на 1 января предыдущего года	030	150	-	8	4378	4536
Чистая прибыль	032	X	X	X	5364	5364
Остаток на 31 декабря предыдущего года	070	150	-	8	9742	9900
Остаток на 1 января отчетного года	100	150	-	8	9742	9900
Чистая прибыль	102	X	X	X	(64515)	(64515)
Остаток на 31 декабря отчетного года	140	150	-	8	(54773)	(54815)

II. Резервы

Показатель		Остаток	Поступило	Исполь- зовано	Остаток
наименование	код				
1	2	3	4	5	6
Резервы, образованные в соответствии с учредительными документами:					
Всего					
<small>(наименование резерва)</small>					
данные предыдущего года	161	8	-	-	8
данные отчетного года	162	8	-	-	8

Форма 0710003 с.3

СПРАВКИ

Показатель		Остаток на начало отчетного года	Остаток на конец отчетного периода
наименование	код		
1	2	3	4
1) Чистые активы	200	9900	(54615)

Руководитель

В.А.
(подпись)

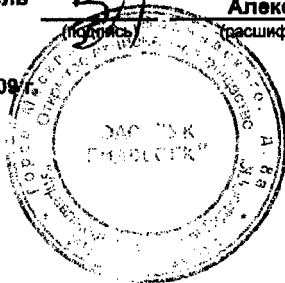
**Зубакин Василий
Александрович**
(расшифровка подписи)

Главный бухгалтер

М.Н.
(подпись)

**Сбитнева Марина
Николаевна**
(расшифровка подписи)

24 Марта 2009 г.




ОТЧЕТ О ДВИЖЕНИИ ДЕНЕЖНЫХ СРЕДСТВ
за период с 1 Января по 31 Декабря 2008 г.

Форма №4 по ОКУД		КОДЫ	
Дата (год, месяц, число)		2008	12 31
Открытое акционерное общество "Управляющая компания ГидроОГК" по ОКПО		57173648	
Идентификационный номер налогоплательщика ИНН		5260096381\772901001	
Вид деятельности <u>Осуществление полномочий исполнительных органов</u> по ОКВЭД		74.14	
Организационно - правовая форма форма собственности по ОКОПФ /ОКФС		47	31
Открытое акционерное общество			
Единица измерения тыс. руб. по ОКЕИ		384	

Показатель наименование	код	За отчетный период	За аналогичный период предыдущего года
Остаток денежных средств на начало отчетного года	010	6636	1023
Движение денежных средств по текущей деятельности			
Средства, полученные от покупателей, заказчиков	020	599362	929080
Возврат от поставщиков выданных авансов	030	4507	-
Прочие доходы	110	1589	14562
Денежные средства, направленные:	120	(959002)	(1325401)
на оплату приобретенных товаров, работ, услуг, сырья и иных оборотных активов	150	(109915)	(224766)
на оплату труда	160	(245650)	(410845)
на выплату дивидендов, процентов	170	(403900)	(403900)
на расчеты по налогам и сборам	180	(178848)	(236147)
на прочие расходы	190	(20689)	(49743)
Чистые денежные средства от текущей деятельности	200	(353544)	(381759)
Движение денежных средств по инвестиционной деятельности			
Выручка от продажи объектов основных средств и иных внеоборотных активов	210	59	29
Полученные проценты	240	405047	406000
Приобретение объектов основных средств, доходных вложений в материальные ценности и нематериальных активов	290	(976)	(9158)
Приобретение ценных бумаг и иных финансовых вложений	300	(100)	-
Чистые денежные средства от инвестиционной деятельности	340	404030	396871

1	2	3	4
Движение денежных средств по финансовой деятельности			
Погашение обязательств по финансовой аренде	400	(1817)	(9499)
Чистые денежные средства от финансовой деятельности	430	(1817)	(9499)
Чистое увеличение (уменьшение) денежных средств и их эквивалентов	440	48669	5813
Остаток денежных средств на конец отчетного периода	450	55305	6636
Величина влияния изменений курса иностранной валюты по отношению к рублю	460	-	-

Руководитель  **Зубакин Василий Александрович**
 (подпись) (расшифровка подписи)

Главный бухгалтер  **Сбитнева Марина Николаевна**
 (подпись) (расшифровка подписи)

24 Марта 2009



ПРИЛОЖЕНИЕ К БУХГАЛТЕРСКОМУ БАЛАНСУ
за период с 1 Января по 31 Декабря 2008 г.

Организация	Открытое акционерное общество "Управляющая компания ГидроОГК"	Форма №5 по ОКУД	К О Д Ы		
Идентификационный номер налогоплательщика		Дата (год, месяц, число)	2008	12	31
Вид деятельности	Осуществление полномочий исполнительных органов	по ОКПО	57173648		
Организационно-правовая форма	форма собственности	ИНН	5260096381\772901001		
Открытое акционерное общество		по ОКВЭД	74.14		
Единица измерения	тыс. руб.	по ОКФС	47	31	
		по ОКЕИ	384		

Нематериальные активы

Показатель	Наличие на начало отчетного года	Поступило	Выбыло	Наличие на конец отчетного периода
наименование	код			
1	2	3	4	5
Объекты интеллектуальной собственности (исключительные права на результаты интеллектуальной собственности)	010	9	-	9
в том числе:		9	-	9
у патентообладателя на изобретение, промышленный образец, полезную модель	011	9	-	9
		9	-	9

Показатель	На начало отчетного года	На конец отчетного периода
наименование	код	
1	2	3
Амортизация нематериальных активов - всего	050	-
в том числе:		
Патент на изобретение "Способ адаптивной коррекции комбинаторной"	051	-
	052	-
	053	-

Основные средства

Показатель	Наличие на начало отчетного года	Поступило	Выбыло	Наличие на конец отчетного периода
наименование	код			
1	2	3	4	5
Здания	070	76492	-	(75943)
Машины и оборудование	080	29126	820	(21643)
Производственный и хозяйственный инвентарь	090	9113	-	(597)
Другие виды основных средств	110	16	-	(16)
Итого	130	114747	820	(98199)

Показатель	На начало отчетного года	На конец отчетного периода
наименование	код	
1	2	3
Амортизация основных средств - всего	140	31866
в том числе:		
зданий и сооружений	141	4197
машин, оборудования, транспортных средств	142	23906
других	143	3763
Получено объектов основных средств в аренду - всего	160	92602
в том числе:		
нежилые помещения	161	73043
транспортные средства	162	16407
прочие	163	3152

Объекты недвижимости, принятые в эксплуатацию и находящиеся в процессе государственной регистрации	165	-	-
--	-----	---	---

Финансовые вложения

Показатель наименование	код	Долгосрочные		Краткосрочные	
		на начало отчетного года	на конец отчетного периода	на начало отчетного года	на конец отчетного периода
1	2	3	4	5	6
Вклады в уставные (складочные) капиталы других организаций - всего	510	3000	3100	-	-
Предоставленные займы	525	5000000	5000000	-	-
Итого	540	5003000	5003100	-	-

Дебиторская и кредиторская задолженность

Показатель наименование	код	Остаток на	
		начало отчет- ного года	конец отчет- ного периода
1	2	3	4
Дебиторская задолженность:			
краткосрочная - всего	610	236472	241752
в том числе:			
расчеты с покупателями и заказчиками	611	4086	16150
авансы выданные	612	8889	11497
прочая	613	223497	214105
Итого	630	236472	241752
Кредиторская задолженность:			
краткосрочная - всего	640	355632	392803
в том числе:			
расчеты с поставщиками и подрядчиками	641	2322	1236
авансы полученные	642	130250	157072
расчеты по налогам и сборам	643	18628	32049
займы	645	201950	201950
прочая	646	2482	496
долгосрочная - всего	650	5000000	5000000
в том числе:			
займы	652	5000000	5000000
Итого	660	5355632	5392803

Расходы по обычным видам деятельности (по элементам затрат)

Показатель наименование	код	За	
		отчетный год	предыдущий год
1	2	3	4
Материальные затраты	710	737	7840
Затраты на оплату труда	720	278087	457374
Отчисления на социальные нужды	730	27446	32727
Амортизация	740	3831	4410
Прочие затраты	750	94483	206111
Итого по элементам затрат	780	404583	708462
Изменение остатков (прирост [+], уменьшение [-]): расходов будущих периодов	766	(7056)	(9298)

Обеспечения

Показатель		Остаток на	Остаток на
		начало отчет- ного года	конец отчет- ного периода
наименование	код		
1	2	3	4
Полученные - всего	810	5000000	5000000
Выданные - всего	830	5000000	5000000

Руководитель



**Зубакин Василий
Александрович**
(расшифровка подписи)

Главный бухгалтер



**Сбитнева Марина
Николаевна**
(расшифровка подписи)

24 марта 2009 г.

