

РусГидро

"УТВЕРЖДЕН"
решением Совета директоров
ОАО "Гидроинвест"
Протокол № ____ от _____ 2014 года

"УТВЕРЖДЕН"
решением годового Общего собрания акционеров
ОАО "Гидроинвест"
Протокол № ____ от _____ 2014 года

Годовой отчет Открытого акционерного общества "Гидроинвест"

по результатам работы за 2013 год

Генеральный директор ОАО "Гидроинвест" _____ /В.В. Потехин/
"28" марта 2014 г.

Главный бухгалтер ОАО "Гидроинвест" _____ /Е.Ю. Мухина /
"28" марта 2014 г.

СОДЕРЖАНИЕ

Обращение к акционерам

Раздел 1. Развитие Общества

- 1.1. О компании
- 1.2. Холдинг РусГидро
- 1.3. Стратегические цели
- 1.4. Управление рисками
- 1.5. Приоритетные задачи и перспективы развития акционерного общества
- 1.6. Основные достижения в 2013 году
- 1.7. Информация об объёме каждого из энергоресурсов, использованных в отчетном году

Раздел 2. Корпоративное управление

- 2.1. Работа органов управления и контроля
- 2.2. Уставный капитал
- 2.3. Структура акционерного капитала
- 2.4. Компания на рынке ценных бумаг
- 2.5. Корпоративное управление ДЗО
- 2.6. Участие в других организациях

Раздел 3. Производство и сбыт

- 3.1. Основные производственные показатели

Раздел 4. Экономика и финансы

- 4.1. Основные финансово-экономические показатели деятельности Общества
- 4.2. Финансовая отчетность Общества за 2013 год. Аналитический баланс. Анализ структуры активов и пассивов. Расчет чистых активов Общества
- 4.3. Анализ эффективности и финансовой устойчивости Общества
- 4.4. Анализ дебиторской задолженности
- 4.5. Анализ кредиторской задолженности, займов и кредитов
- 4.6. Распределение прибыли и дивидендная политика

Раздел 5. Инвестиции

- 5.1. Инвестиционная деятельность

Раздел 6. Инновации

- 6.1. Инновации

Приложения:

1. Бухгалтерский отчет за 2013 год
2. Заключение Аудитора
3. Заключение Ревизионной комиссии
4. Сделки Общества
5. Состав Совета директоров ОАО "Гидроинвест" в 2012-2013 корпоративном году
6. Справочная информация для акционеров

Обращение к акционерам ОАО "Гидроинвест"


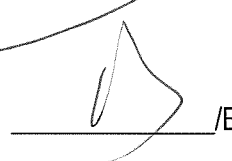
Открытое акционерное общество «Гидроинвест» создано 24 августа 2007 года. Первоначальное наименование Общества было ОАО «Ленгидропроект». В начале 2008 года Общество переименовано в Открытое акционерное общество «Гидроинвест». ОАО «Ленгидропроект» планировалось использовать в качестве Заказчика работ по консалтинговым услугам, представляющим собой проектно-изыскательские работы, направленные на развитие гидроэнергетики (перспективное проектирование), в том числе по программам «Развития ГАЭС» и «Развития ГЭС». Для реализации указанных целей Обществом были получены необходимые лицензии и разрешения.

В 2008 году определена новая целевая модель Общества, предусматривающая его профилирование в качестве холдинговой компании, основным видом деятельности которой является аккумулирование приобретаемых за счет и для ОАО «РусГидро» активов. Учитывая специфику целевого назначения, Общество было определено в качестве оператора опционной программы материнской компании - ОАО «РусГидро».

В 2013 году компания продолжила свою деятельность в рамках определенной целевой модели, осуществив ряд сделок.

Председатель Совета директоров
ОАО «Гидроинвест»

Генеральный директор
ОАО «Гидроинвест»

/Я.Э. Станюленайте/

/В.В. Потехин/

Раздел 1. Развитие Общества

1.1. О компании

Открытое акционерное общество «Гидроинвест» (далее - ОАО «Гидроинвест», Общество) (до 01 февраля 2008 года – Открытое акционерное общество «Ленгидропроект») зарегистрировано 24 августа 2007 года (Свидетельство о регистрации серия 78 № 006065872 от 24.08.2007 г.).

Общество вправе осуществлять любые виды деятельности, в том числе:

- выполнение функций заказчика по проектам реконструкции, технического перевооружения и нового строительства объектов электроэнергетики;
- доверительное управление имуществом;
- оказание консалтинговых услуг;
- осуществление операций с ценными бумагами в порядке, определенном действующим законодательством;
- осуществление капиталовложений в ценные бумаги, участие в юридических лицах;
- осуществление агентской деятельности;
- оказание транспортно-экспедиционных услуг;
- осуществление внешнеэкономической деятельности;
- развитие средств связи и оказание услуг средств связи;
- рекламная, полиграфическая деятельность;
- внешнеэкономическая деятельность;
- посредническая деятельность;
- организация эксплуатации и ремонта зданий и сооружений;
- проведение работ, связанных с оценкой объектов собственности, недвижимости, земли, машин, оборудования и автотранспорта, интеллектуальной собственности, инвестиционных проектов;
- проведение работ, связанных с использованием сведений, составляющих государственную тайну;
- защита сведений, составляющих государственную тайну;
- оказание консультационных, юридических, информационных, агентских услуг в сфере строительства и эксплуатации объектов гражданского назначения;
- оказание услуг по организации научно-исследовательских и опытно-конструкторских работ в целях создания новых технологий в сфере строительства и эксплуатации объектов гражданского назначения;
- осуществление рекламной и маркетинговой деятельности в целях продвижения продукции на внешний рынок;
- участие в организации и проведении международных форумов (выставок, конференций, симпозиумов и т. д.);
- охранная деятельность исключительно в интересах собственной безопасности в рамках создаваемой Обществом Службы безопасности, которая в своей деятельности руководствуется Законом РФ "О частной детективной и охранной деятельности в Российской Федерации" и действующим законодательством Российской Федерации;
- организация и проведение оборонных мероприятий по вопросам мобилизационной подготовки, гражданской обороны, чрезвычайным ситуациям и защиты сведений, составляющих государственную тайну, в соответствии с законодательством Российской Федерации;
- иные виды деятельности.

Основной вид деятельности – капиталовложения в ценные бумаги.

1.2. Холдинг РусГидро

С момента учреждения Общество входит в Группу ОАО "РусГидро".

ОАО "РусГидро" владеет 100 % обыкновенных именных акций Общества.

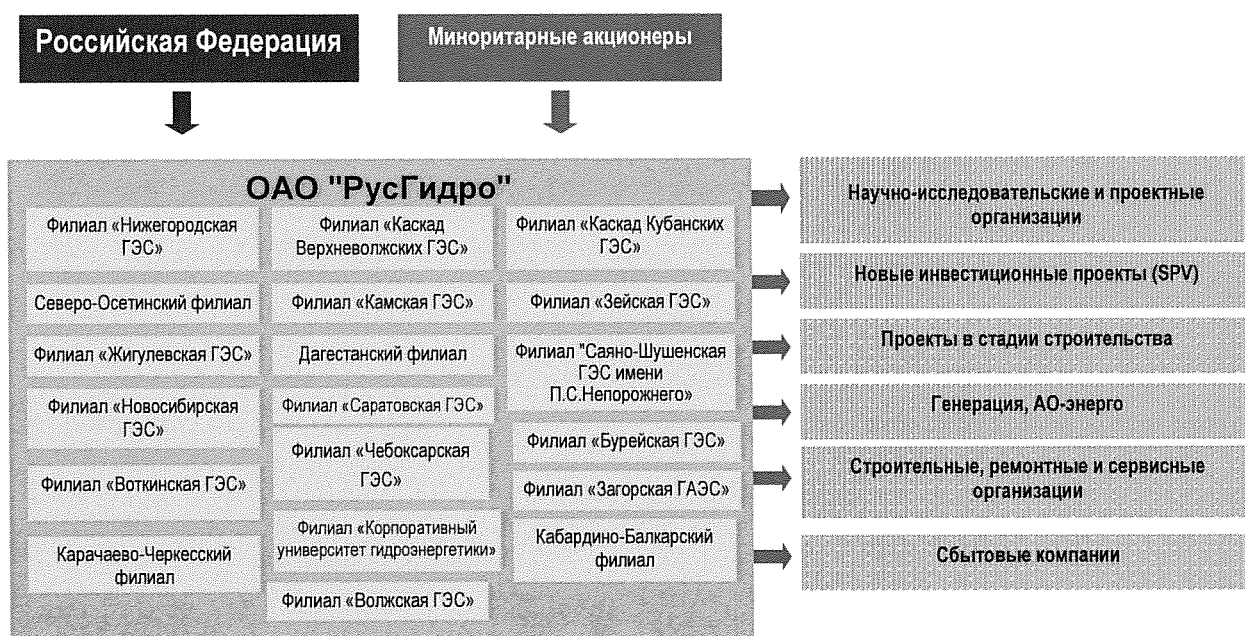
ОАО "РусГидро" – крупнейшая российская генерирующая компания, созданная в 2004 году в соответствии с Постановлением Правительства Российской Федерации от 11.07.2001 № 526 "Основные направления реформирования электроэнергетики Российской Федерации", Распоряжением Правительства Российской Федерации от 01.09.2003 № 1254-р (в редакции от 25.10.2004) в качестве 100%-го дочернего общества ОАО РАО "ЕЭС России".

В 2007- 2008гг. осуществлялась консолидация ОАО "РусГидро" в единую Операционную компанию.

К ОАО "РусГидро" были присоединены дочерние АО-ГЭС (безстроек и инфраструктурных дочерних обществ), прочие АО-ГЭС, а также ОАО "Государственный Холдинг ГидроОГК" и ОАО "Миноритарный Холдинг ГидроОГК", созданные в результате реорганизации ОАО РАО "ЕЭС России" в форме выделения.

По итогам реорганизации ОАО "РусГидро" объединило более 50 ГЭС в 18 субъектах Российской Федерации суммарной установленной мощностью более 25 ГВт.

Структура Группы ОАО "РусГидро"



1.3. Стратегические цели

Стратегия Общества определяется Стратегией ОАО «РусГидро».

1.4. Управление рисками

Указанные ниже риски могут существенно повлиять на операционную деятельность, активы, ликвидность, инвестиционную деятельность Общества. Они определяются спецификой деятельности Общества, политической и экономической ситуацией в стране и регионе.

Некоторые риски, которые не являются значимыми на данный момент, могут стать материально существенными в будущем. Все оценки и прогнозы, представленные в данном Годовом отчете, должны рассматриваться в контексте с данными рисками.

В целях минимизации рисков в Обществе ведется постоянная работа по их выявлению и оценке.

Риски, связанные с изменением процентных ставок

Общество не подвержено риску изменения процентных ставок кредитных организаций, так как имеет задолженность по кредитам и займам только перед ОАО «РусГидро», при этом условия предоставления займов полностью определяются ОАО «РусГидро».

Риски изменения валютного курса

Риски изменения валютного курса, или риски курсовых потерь представляют собой возможность денежных потерь в результате колебаний валютных курсов. Данные риски подразделяются на 4 категории:

а) *Операционный валютный риск* - связан с торговыми операциями, а также с денежными сделками по финансовому инвестированию и дивидендным (процентным) платежам.

б) *Трансляционный (расчетный) валютный риск* - его источником является возможность несоответствия между активами и пассивами, выраженными в валютах разных стран.

в) *Экономический валютный риск* - определяется как вероятность неблагоприятного воздействия изменений обменного курса на экономическое положение компании, например, на вероятность уменьшения объема товарооборота или изменения цен компании на факторы производства и готовую продукцию по сравнению с другими ценами на внутреннем рынке.

г) *Скрытый валютный риск*.

В связи с тем, что Общество является владельцем акций компании-резидента Республики Армения, при бизнес-планировании принимаются в расчет и учитываются операционные валютные риски. Также Общество уделяет максимальное внимание хеджированию данных рисков при заключении внешнеэкономических контрактов.

Трансляционные, экономические и скрытые валютные риски не являются актуальными для Общества.

Правовые риски

Правовые риски, в частности, связанные с неоднозначными трактовками норм законодательства могут вести к некорректному исчислению и уплате налогов. Для их снижения Обществом постоянно ведется работа по усовершенствованию методологии расчета налоговой базы по различным налогам и контролю их соответствия действующему российскому и иностранному законодательству.

Существуют риски потерь, связанных с изменением законодательства, а также некорректным юридическим оформлением документов и сопровождением деятельности Общества. Для минимизации таких рисков практически все операции Общества проходят обязательную юридическую проверку и правовую оценку.

Региональные риски

Общество зарегистрировано в качестве налогоплательщика на территории республики Башкортостан, которая является индустриально-аграрной республикой и одной из наиболее экономически развитых республик России. На долю промышленности приходится 49,6 % валового регионального продукта, сельского и лесного хозяйства — 8,2 %. Основной специализацией республики являются нефтедобыча и нефтепереработка, при этом около половины промышленной продукции производится в Уфе. Кроме того, по объемам вводимого жилья республика Башкортостан занимает одно из лидирующих в стране.

В настоящее время в регионах присутствия общества и его основных ДЗО на территории РФ, а также в Республике Армения в целом экономическая и политическая ситуация является стабильной.

В то же время изменения ситуации в стране и регионах присутствия, характер и частота таких изменений и риски с ними связанные, мало предсказуемы, так же как и их влияние на будущую деятельность Общества. В случае возникновения таких изменений, которые могут негативно сказаться на деятельности Общества: возможных военных конфликтов, забастовок, стихийных бедствий, введения чрезвычайного положения - Общество предпримет все возможное для снижения негативных последствий.

Налоговые риски

Как и любой иной субъект хозяйственной деятельности, Общество является участником налоговых отношений. В настоящее время в Российской Федерации действует Налоговый кодекс и ряд законов, регулирующих различные налоги, установленные федеральными и региональными органами. Применяемые налоги включают в себя, в частности, налог на добавленную стоимость, налог на прибыль, налог на имущество, единый социальный налог и прочие отчисления. Соответствующие нормативные акты нередко содержат нечеткие формулировки, либо отсутствуют вообще при минимальной базе. Кроме того, различные государственные министерства и ведомства, равно как и их представители, зачастую расходятся во мнениях относительно правовой интерпретации тех или иных вопросов, что создает неопределенность и определенные противоречия.

Подготовка и предоставление налоговой отчетности вместе с другими компонентами системы регулирования находятся в ведении и под контролем различных органов, имеющих законодательно закрепленное право налагать существенные штрафы, санкции и пени. Вследствие этого налоговые риски в России существенно превышают риски, характерные для стран с более развитой фискальной системой.

Обществом в полной мере соблюдается налоговое законодательство, касающееся ее деятельности, что, тем не менее, не устраняет потенциальный риск расхождения во мнениях с соответствующими регулирующими органами по вопросам, допускающим неоднозначную интерпретацию.

Кредитные риски

В связи с тем, что деятельность Общества не предполагает наличия постоянной доходной составляющей, его деятельность полностью финансируется за счет займов, предоставленных материнской компанией. В целях снижения наступления неблагоприятных последствий в связи с несвоевременным исполнением Обществом обязательств по заключенным договорам займа, проводится постоянная работа по формированию кредитной политики и контролю за своевременным рефинансированием его обязательств.

Учитывая специфику организационной структуры Общества и специфику его деятельности, у него отсутствуют следующие виды рисков: рыночные риски, риски тарифного регулирования, риск ликвидности, риски, связанные с возможным изменением цен на продукцию или услуги Общества, риски корпоративного управления, экологические и социальные риски, производственные риски.

1.5. Приоритетные задачи и перспективы развития акционерного общества

Приоритетные задачи Общества определяются в соответствии с положениями Стратегического плана ОАО «РусГидро» на период до 2015 года и на перспективу до 2020 года, утвержденного Советом директоров ОАО «РусГидро» 16 июня 2010 года.

Приоритетной задачей ОАО «Гидроинвест» является приобретение, хранение и распоряжение акциями компаний в рамках стратегических сделок Холдинга РусГидро в соответствии с указаниями материнской компании.

В отчетном году выполнено указание ОАО «РусГидро» (Протокол заседания Правления № 725пр/1 от 09.11.2012 г.) по реализации акций ОАО «БурейГЭСстрой» (см. п.1.6. Годового отчета).

1.6. Основные достижения в 2013 году

В 2013 году Обществом были реализованы акции ОАО «БуряГЭСстрой». Общее количество реализованных акций 2 251 шт., в том числе:

- 1 125 шт. реализованы Коммерческой компании «Каноса Энтерпрайзис Лимитед» (учреждена в соответствии с законодательством Британских Виргинских Островов, регистрационный № 1687031), цена реализации составила 124 944 тыс. руб.;

- 1 126 шт. реализованы Коммерческой компании «Сенота Инвестментс Лимитед» (учреждена в соответствии с законодательством Британских Виргинских Островов, регистрационный № 1717672), цена реализации составила 125 056 тыс. руб.

1.7. Информация об объеме каждого из энергоресурсов, использованных в отчетном году.

Деятельность Общества не предусматривает использование энергоресурсов.

Раздел 2. Корпоративное управление

Корпоративное управление – это система взаимоотношений между акционерами, Советом директоров и менеджментом Общества, направленная на обеспечение реализации прав и удовлетворение интересов акционеров, по эффективной деятельности Общества и получению прибыли.

Грамотное корпоративное управление является залогом успешного развития Общества, обеспечивает его инвестиционную привлекательность и устойчивый рост показателей экономической эффективности.

Корпоративное управление определяет стратегические цели Общества, средства их достижения и способы контроля над деятельностью Общества.

2.1. Работа органов управления и контроля

Органами управления Общества являются:

- Общее собрание акционеров Общества
- Совет директоров Общества
- Единоличный исполнительный орган (Генеральный директор).

Коллегиальный исполнительный орган не предусмотрен Уставом Общества.

Органом контроля за финансово-хозяйственной деятельностью Общества является Ревизионная комиссия.

Общее собрание акционеров

Общее собрание акционеров является высшим органом управления Общества, принимающим решение по наиболее важным вопросам деятельности. Посредством участия в общем собрании акционеры реализуют свое право на участие в управлении Обществом.

Функции Общего собрания Общества выполняет Правление ОАО «РусГидро».

Основные решения Общего собрания акционеров

В течение 2013 года состоялось 2 Общих собрания акционеров.

На Общем собрании акционеров, состоявшемся 19 июля 2013 года принято решение о возможности размещать дополнительно к размещенным акциям 9 550 000 000 (Девять миллиардов пятьсот пятьдесят миллионов) обыкновенных именных акций Общества, внесены соответствующие изменения в Устав.

На годовом Общем собрании акционеров, состоявшемся 07.06.2013, акционером утвержден Годовой отчет Общества за 2012 год, годовая бухгалтерская отчетность, распределение прибыли и убытков Общества по результатам 2012 финансового года, избран Совет директоров и Ревизионная комиссия, утвержден Аудитор Общества, внесены изменения в Устав Общества.

Совет директоров

Совет директоров является коллегиальным органом управления, определяющим стратегию развития Общества и осуществляющим контроль за деятельностью исполнительных органов. Совет директоров занимает центральное место в системе корпоративного управления.

Порядок деятельности Совета директоров определяется Положением о порядке созыва и проведения заседаний Совета директоров Открытого акционерного общества «Гидроинвест», утвержденным годовым Общим собранием акционеров, протокол от 17.06.2008 г.

В отчетном году Совет директоров Общества провел 9 заседаний.

В 2013 году на заседаниях Совета директоров был рассмотрен широкий круг вопросов, в том числе об утверждении бизнес-плана и отчетов о его исполнении, об одобрении различных сделок, об одобрении участия/изменении доли/прекращении участия общества в других организациях, об одобрении привлечения займов, утверждении внутренних документов и другие.

В 2013 году в соответствии с решением годового Общего собрания акционеров 07.06.2013 (протокол Правления ОАО «РусГидро» от 07.06.2013, № 774пр/3) в Совет директоров были избраны:

1. Станюленайте Янина Эдуардовна
2. Завалко Максим Валентинович
3. Потехин Владимир Викторович
4. Недотко Вадим Владиславович
5. Зотов Алексей Александрович

Председатель Совета директоров:

Станюленайте Янина Эдуардовна

Год рождения	1980
Сведения об образовании:	Высшее, Московский Государственный Университет им. М.В. Ломоносова
Место работы:	ОАО «РусГидро»
Наименование должности по основному месту работы:	Директор по корпоративному управлению
Доля в уставном капитале общества, %	нет
Доля принадлежащих лицу обыкновенных акций общества, %	нет

Члены Совета директоров:

Завалко Максим Валентинович

Год рождения	1977
Сведения об образовании:	Высшее, МГИМО
Место работы:	ОАО «РусГидро»
Наименование должности по основному месту работы:	Начальник Департамента корпоративного управления
Доля в уставном капитале общества, %	нет
Доля принадлежащих лицу обыкновенных акций общества, %	нет

Потехин Владимир Викторович

Год рождения	1975
Сведения об образовании:	Высшее, Дальневосточный государственный технический университет
Место работы:	ОАО «РусГидро»

Наименование должности по основному месту работы:	Начальник Управления учета и регистрации активов Департамента управления имуществом
Доля в уставном капитале общества, %	нет
Доля принадлежащих лицу обыкновенных акций общества, %	нет

Недотко Вадим Владиславович

Год рождения	1975
Сведения об образовании:	Санкт-Петербургский Государственный Технический Университет, Энергомашиностроительный факультет, кафедра «Атомные и тепловые электрические станции» Санкт-Петербургский государственный политехнический университет, факультет экономики и менеджмента Аспирантура Санкт-Петербургского государственного технического университета, энергомашиностроительный факультет, кафедра промышленной теплоэнергетики
Место работы:	ОАО «РусГидро»
Наименование должности по основному месту работы:	Начальник Департамента экономического планирования
Доля в уставном капитале общества, %	нет
Доля принадлежащих лицу обыкновенных акций общества, %	нет

Зотов Алексей Александрович

Год рождения	1977
Сведения об образовании:	Высшее. Московский Автомобильно-Дорожный Институт
Место работы:	ОАО «РусГидро»
Наименование должности по основному месту работы:	Начальник Управления корпоративных событий ДЗО (ВЗО) Департамента корпоративного управления
Доля в уставном капитале общества, %	нет
Доля принадлежащих лицу обыкновенных акций общества, %	нет

До избрания Совета директоров на годовом Общем собрании акционеров от 07.06.2013, в Совет директоров общества также в течении 2013 года входили следующие лица:

Гречуха Максим Владимирович

Год рождения	1981
Сведения об образовании:	Высшее
Место работы:	ОАО «РусГидро» (до ноября 2013 г.)
Наименование должности по основному месту работы:	Главный эксперт Департамента управления имуществом
Доля в уставном капитале общества, %	нет
Доля принадлежащих лицу обыкновенных акций общества, %	нет

Лукьянова Марина Михайловна

Год рождения	1979
Сведения об образовании:	Высшее
Место работы:	ОАО «РусГидро» (до ноября 2013 г.)
Наименование должности по основному месту работы:	Корпоративный секретарь ОАО «РусГидро» - начальник Управления организации деятельности Совета директоров и Правления Департамента корпоративного управления ОАО «РусГидро»
Доля в уставном капитале общества, %	нет
Доля принадлежащих лицу обыкновенных акций общества, %	нет

Единоличный исполнительный орган

В соответствии с Уставом общества, полномочия единоличного исполнительного органа осуществляет Генеральный директор.

Коллегиальный исполнительный орган не предусмотрен

В отчетном периоде Генеральным директором Общества на основании решения Совета директоров ОАО "Гидроинвест" (протокол №78 от 05.06.2013) является:

Потехин Владимир Викторович

Год рождения	1975
Сведения об образовании:	Высшее, Дальневосточный государственный технический университет
Место работы:	ОАО «РусГидро»
Наименование должности по основному месту работы:	Начальник Управления учета и регистрации активов Департамента управления имуществом
Доля в уставном капитале общества, %	нет
Доля принадлежащих лицу обыкновенных акций общества, %	нет

Критерии определения и размер вознаграждения, выплаченного членам органов управления Общества в течение 2013 года

В течение 2013 года, совокупный размер вознаграждений, выплаченных всем членам органов управления Общества – членам Совета директоров и исполнительных органов общества – за осуществление ими соответствующих функций – составил: 534 203,42 рубля.

Основными критериями, по которым определяется размер вознаграждений членам органов управления ОАО «Гидроинвест», являются:

Положение о выплате членам Совета директоров ОАО «Гидроинвест» вознаграждений и компенсаций, утвержденное на годовом Общем собрании акционеров Общества (протокол Правления ОАО «РусГидро» от 01.06.2011, № 612пр).

Размер должностного оклада Генерального директора устанавливается решением Совета директоров Общества или лицом, уполномоченным Советом директоров Общества определить условия трудового договора с Генеральным директором и подписать его от имени Общества.

В соответствии с Положением о материальном стимулировании Генерального директора ОАО "Гидроинвест" Генеральному директору Общества могут выплачиваться премии за результаты выполнения ключевых показателей эффективности, за выполнение особо важных заданий (работ), а также единовременное премирование в случае награждения государственными наградами и за выполнение заданий по реформе.

Ревизионная комиссия

Для осуществления контроля за финансово-хозяйственной деятельностью Общества Общим собранием акционеров избирается Ревизионная комиссия Общества на срок до следующего годового Общего собрания акционеров.

Порядок деятельности Ревизионной комиссии Общества определяется Положением о Ревизионной комиссии Открытого акционерного общества "Гидроинвест", утвержденным Общим собранием акционеров Общества, протокол от 08 января 2008 г.

Состав Ревизионной комиссии

Избран годовым Общим собранием акционеров, протокол Правления ОАО «РусГидро» от 07.06.2013, № 774пр/3

Максимова Надежда Борисовна

Год рождения	1955
Сведения об образовании:	Высшее Московский Энергетический институт
Место работы:	ОАО «РусГидро»
Наименование должности по основному месту работы:	Начальник Управления инвестиционного аудита Департамента внутреннего аудита
Доля в уставном капитале общества, %	нет
Доля принадлежащих лицу обыкновенных акций общества, %	нет

Карцев Дмитрий Алексеевич

Год рождения	1975
Сведения об образовании:	Высшее, кандидат экономических наук
Место работы:	ОАО «РусГидро»
Наименование должности по основному месту работы:	Начальник Управления методологии внутреннего контроля Департамента внутреннего аудита
Доля в уставном капитале общества, %	нет
Доля принадлежащих лицу обыкновенных акций общества, %	нет

Рейх Павел Александрович

Год рождения	1976
Сведения об образовании:	Высшее Санкт-Петербургский государственный университет экономики и финансов, кандидат экономических наук
Место работы:	ОАО «РусГидро»
Наименование должности по основному месту работы:	Главный эксперт Управления финансового аудита Департамента внутреннего аудита
Доля в уставном капитале общества, %	нет
Доля принадлежащих лицу обыкновенных акций общества, %	нет

Басов Александр Борисович

Год рождения	1960
Сведения об образовании:	Высшее, Московский инженерно-строительный институт им. В.В.Куйбышева
Место работы:	ОАО «РусГидро»

Наименование должности по основному месту работы:	Главный эксперт Управления инвестиционного аудита Департамента внутреннего аудита
Доля в уставном капитале общества, %	нет
Доля принадлежащих лицу обыкновенных акций общества, %	нет

Бойко Марина Петровна

Год рождения	1977
Сведения об образовании:	Высшее
Место работы:	ОАО «РусГидро»
Наименование должности по основному месту работы:	Главный эксперт Управления финансового аудита Департамента внутреннего аудита
Доля в уставном капитале общества, %	нет
Доля принадлежащих лицу обыкновенных акций общества, %	нет

Выплата вознаграждений и компенсаций членам Ревизионной комиссии в 2013 году производилась в соответствии с Положением о выплате членам Ревизионной комиссии ОАО "Гидроинвест" вознаграждений и компенсаций, утвержденное на годовом Общем собрании акционеров Общества (протокол Правления ОАО «РусГидро» от 01.06.2011, № 612пр).

За участие в проверке Финансово-хозяйственной деятельности Общества члену Ревизионной комиссии выплачивается единовременное вознаграждение в размере суммы, эквивалентной трем минимальным месячным тарифным ставкам рабочего первого разряда, установленной отраслевым тарифным соглашением.

Общая сумма вознаграждения, выплаченная в 2013 году членам Ревизионной комиссии Общества составила: 75 668 рублей 10 копеек. За отчетный период компенсации расходов членам Ревизионной комиссии не проводились.

Сведения о соблюдении обществом кодекса корпоративного поведения

Обществом официально не утвержден кодекс корпоративного поведения или иной аналогичный документ, однако ОАО «Гидроинвест» обеспечивает акционерам все возможности по участию в управлении обществом и ознакомлению с информацией о деятельности общества в соответствии с Федеральным Законом «Об акционерных обществах», Федеральным Законом «О рынке ценных бумаг» и нормативными правовыми актами федерального органа исполнительной власти по рынку ценных бумаг.

Основным принципом построения обществом взаимоотношений с акционерами и инвесторами является разумный баланс интересов общества как хозяйствующего субъекта и как акционерного общества, заинтересованного в защите прав и законных интересов своих акционеров.

2.2. Уставный капитал

По состоянию на 31.12.2013 г. уставный капитал ОАО "Гидроинвест" составляет 150 000 (Сто пятьдесят тысяч) руб.

Структура уставного капитала по категориям акций

Категория тип акции	Обыкновенные именные
Общее количество размещенных акций	150 000 шт.
Номинальная стоимость 1 акции	1 руб.
Общая номинальная стоимость	150 000 руб.

Данные о выпусках ценных бумаг Общества

	Выпуск 1
Категория ценных бумаг	Обыкновенные именные
Форма	бездокументарная
Номинальная стоимость каждой ценной бумаги	1 руб.
Количество акций	9 550 000 шт.
Общий объем выпуска по номинальной стоимости	9 550 000 руб.
Государственный регистрационный номер выпуска	1-01-04339-D-001D
Дата государственной регистрации выпуска	24.12.2013
Орган, осуществивший государственную регистрацию выпуска	Служба Банка России по Финансовым рынкам Центрального Банка Российской Федерации
Фактический срок размещения акций	25.12.2013
Дата регистрации Отчета об итогах выпуска ценных бумаг	13.03.2014
Орган, осуществивший государственную регистрацию Отчета об итогах выпуска ценных бумаг	Служба Банка России по Финансовым рынкам Центрального Банка Российской Федерации

2.3. Структура акционерного капитала

100% акций ОАО "Гидроинвест" принадлежит ОАО "РусГидро".

Наименование владельца ценных бумаг	Доля в уставном капитале по состоянию на:	
	01.01.2013 г.	31.12.2013 г.
Открытое акционерное общество "Федеральная гидрогенерирующая компания - РусГидро"	100%	100%

2.4. Компания на рынке ценных бумаг

Ценные бумаги ОАО «Гидроинвест» не торгуются на рынке ценных бумаг

2.5. Корпоративное управление ДЗО

Корпоративное управление в отношении ДЗО осуществляется в соответствии с Порядком взаимодействия ОАО «Гидроинвест» с хозяйственными обществами, акциями (долями) которых владеет ОАО «Гидроинвест», утвержденным Советом директоров Общества 17.03.2009 г.

В соответствии с п. 12.1 Устава Общества Совет директоров ОАО «Гидроинвест» определяет позицию Общества (представителей Общества) по следующим вопросам повесток дня общих собраний акционеров и заседаний советов директоров ДЗО:

- О реорганизации, ликвидации ДЗО.
- Об определении количества, номинальной стоимости, категории (типа) объявленных акций ДЗО и прав, предоставляемых этими акциями;
- Об увеличении уставного капитала ДЗО;
- Об одобрении крупных сделок, совершаемых ДЗО;
- О внесении изменений и дополнений в учредительные документы ДЗО;
- иные вопросы.

Дочерние и зависимые общества ОАО «Гидроинвест»

Наименование ДЗО	Основной вид деятельности общества	Доля Общества в уставном капитале, %	Стоимость доли в номинальном выражении (руб.)	Доход Общества от участия в ДЗО, полученный в 2013 году (тыс. руб.)
ЗАО «Технопарк Румянцево» 117393, г. Москва, ул. Архитектора Власова, д.49	Строительство, управление недвижимостью	99,999995	194 073 990,00	0,0
ОАО «Институт Гидропроект» 125993, г. Москва, Волоколамское ш., д. 2 www.hydroproject.ru	Проектирование	99,99999427	17 445 106,00	0,0
ОАО «Красноярская ГЭС» 663090, Красноярский край, г. Дивногорск www.kges.ru	Производство электроэнергии	24,9996	97 775 000,00	457 166,5
ОАО «Мособлгидропроект» 143532, Московская область, Истринский район, г. Дедовск, ул. Энергетиков, д.1 www.hydroproject.rushydro.ru	Проектирование	62,5451	1 735 000,00	0,0
ОАО «ЧиркейГЭСстрой» 367000 Республика Дагестан г. Махачкала, ул. Казбекова пер. Автомобильный 7 "А" www.chges.ru	Строительство	25,00	83 230 024,50	2 728,9
ООО «ЭЗОП» 119590, г. Москва, ул. Минская, д. 1Г, к. 1, оф. 10	Правовые услуги	99,95	13 151,42	0,0
ЗАО «МЭК» Республика Армения, 000014, г. Ереван, Адонца, 106 http://mek.am	Производство электроэнергии	90,00	527 085 000,00 (в арм. драмах)	0,0

2.6. Участие в других организациях

Наименование общества, местонахождение, адрес сайта в сети Интернет	Основной вид деятельности общества	Доля Общества в уставном капитале (стоимость доли в номинальном выражении), % (руб.)	Доход Общества от участия, полученный в 2012 году (руб.)	Единоличный исполнительный орган
ОАО «РусГидро» 660009, Красноярский край, г. Красноярск, ул. Республики, 51 www.rushydro.ru	Производство электроэнергии	1,12 % (3 571 072 255 руб.)	25 650,2	Председатель Правления Е.В. Дод
ОАО «ЭСК РусГидро» 117393, г. Москва, ул. Архитектора Власова, д.51 www.rushydro.ru/esk	Энергосбытовая деятельность	1 акция (1 руб.)	0,0	Генеральный директор И.О. Абрамов
ОАО «Усть-Среднеканская ГЭС» 686222, Магаданская область, п. Синегорье, ул. Когодовского, д.7 http://www.usges.rushydro.ru/	Строительство	4,3 %* (767 959 382 руб.)	0,0	Генеральный директор Л.А. Мурин
ОАО «Красноярскэнергосбыт» 660017, г. Красноярск, ул. Дубровинского, д.43 http://krsk-sbit.ru	Энергосбытовая деятельность	14,0597 % (2 151 234,00 руб.)	51 177,5	Исполнительный директор О.В. Дьяченко
ООО «ИЦПВЭ РусГидро» 184355, Мурманская обл, Кольский р-н, Мурмаши пгт, Цесарского ул, 2, офис 29	Строительство	1% (5 000 руб.)	---	Генеральный директор А.В. Серебряков

* доля от зарегистрированного уставного капитала

Общество не участвует в некоммерческих организациях.

Раздел 3. Производство и сбыт

3.1. Основные производственные показатели

Производственная и сбытовая деятельность в Обществе отсутствует.

Раздел 4. Экономика и финансы

4.1. Основные финансово-экономические показатели деятельности Общества

№ п/п	Наименование показателя	2011г. Факт (тыс.руб.)	2012г. Факт (тыс.руб.)	2013г. Факт (тыс.руб.)	Темп прироста, (5/4) %
1.	Выручка от реализации	129 193	534 038	464 894	-12,95
	в том числе:				
	на объектах ОАО "РусГидро"	129 193	534 038	214 894	-59,76
	на внешнем рынке	0	0	250 000	>100,00
2.	Себестоимость	-1 696	- 1 632	-202 581	12 313,05
3.	Прибыль/убыток от продаж	127 497	532 406	262 313	-50,73
4.	Прочие доходы	78 378	2 912 378	270 938	-90,70
5.	Прочие расходы	-12 495 833	-5 138 676	-5 650 542	9,96
6.	Прибыль/убыток до налогообложения	-12 289 958	-1 693 892	-5 117 291	202,10
7.	Текущий налог на прибыль	-	-	-	-
8.	Чистая прибыль/убыток	-12 248 650	-1 655 999	-5 080 548	206,80

В связи с тем, что основным видом деятельности Общества является деятельность по управлению ценными бумагами, получение доходов от участия в уставных капиталах других организаций (дивидендов) для Общества является выручкой.

В 2013 году Обществом были реализованы акции ОАО «БурейГЭСстрой». Общее количество реализованных акций 2 251 шт., в том числе:

- 1 125 шт. реализованы Коммерческой компании «Каноса Энтерпрайзис Лимитед» (учреждена в соответствии с законодательством Британских Виргинских Островов, регистрационный № 1687031), цена реализации составила 124 944 тыс. руб.;

- 1 126 шт. реализованы Коммерческой компании «Сенота Инвестментс Лимитед» (учреждена в соответствии с законодательством Британских Виргинских Островов, регистрационный № 1717672), цена реализации составила 125 056 тыс. руб.

Себестоимость реализованной продукции составила -202 581 тыс. руб.

Прочие доходы в 2013 году составили 270 938 тыс. руб.

В составе прочих доходов отражены следующие доходы:

- проценты к получению в сумме 3 722 тыс. руб.;

- доходы от переоценки финансовых вложений в сумме 267 203 тыс. руб. (см. табл.

Результаты переоценки финансовых вложений);

- курсовые разницы в сумме 13 тыс. руб.

Прочие расходы в 2013 году составили 5 650 542 тыс. рублей.

В составе прочих расходов отражены следующие расходы:

- проценты к уплате в сумме 165 928 тыс. руб.;

- убыток от переоценки финансовых вложений в сумме 5 415 186 тыс. руб. (см. табл.

Результаты переоценки финансовых вложений);

- вознаграждения членам СД и РК – 323 тыс. руб.;

- оплата услуг кредитных организаций в сумме 29 тыс. руб.;

- курсовые разницы в сумме 6 тыс. руб.;

- списание в убытки прошлых лет в размере 69 070 тыс. руб., в том числе:

– расходов на услуги консультантов по проекту приобретения акций ГЭС «Боябат» в Турции (в 2012 г.) в размере 68 912 тыс. руб. (в связи с принятием решения о закрытии проекта);

– НДС в размере 158,00 тыс. руб. (сумма «входного» НДС по приобретенным в 2008 и 2009 гг. товарам (работам, услугам)). Решение принято в связи с тем, что действующим налоговым законодательством (ст. 173 НК РФ) предусмотрен срок исковой давности для вычета НДС, который составляет три года с момента возникновения права на его применение, и Общество уже не сможет принять к вычету сумму «входного» НДС, учтенную на счете 19, по причине истечения срока исковой

давности. Данные суммы «входного» НДС не были приняты к вычету из бюджета по причине отсутствия операций по реализации товаров (работ, услуг) облагаемых НДС.

За 2013 год Обществом получен убыток в размере 5 080 548 тыс. рублей.

4.2. Финансовая отчетность Общества за 2013 год. Аналитический баланс. Анализ структуры активов и пассивов. Расчет чистых активов Общества.

Годовая финансовая отчетность Общества за отчетный период (краткая форма бухгалтерского баланса и отчета о финансовых результатах) представлена в Приложении № 1.

Для проведения анализа баланса Общества был составлен аналитический баланс, в котором все статьи актива и пассива группируются по экономическому признаку.

Аналитический баланс ОАО "Гидроинвест" за 2013 год, тыс.руб.				
Показатели	На		Отклонения	
	31.12.2012	31.12.2013	тыс. руб.	%
Активы				
<i>I. Внеоборотные активы</i>				
Нематериальные активы	-		-	-
Основные средства	-		-	-
Вложения во внеоборотные активы	-		-	-
Долгосрочные финансовые вложения	15 670 310	10 322 308	-5 348 002	-34,13
Отложенные налоговые активы	79 205	115 949	36 754	46,39
Прочие внеоборотные активы	69 490	-	-69 490	-100,00
ИТОГО по разделу I	15 819 005	10 438 257	-5 380 748	-34,42
<i>II. Оборотные активы</i>				
Запасы	-	-	-	-
НДС по приобретенным ценностям	158	-	-158	-100,00
Дебиторская задолженность	64 787	65 632	845	1,30
Краткосрочные финансовые вложения	0	44 400	0	100,00
Денежные средства	821	796	-25	-3,05
Прочие оборотные активы	-	-	-	-
ИТОГО по разделу II	65 766	110 828	45 062	68,52
БАЛАНС	15 884 771	10 549 085	-5 335 686	-33,59
Пассивы				
<i>III. Капитал и резервы</i>				
Уставный капитал	150	150	0	0,00
Добавочный капитал				
Резервный капитал	8	8	0	0,00
Нераспределенная прибыль (убыток) прошлых лет	-7 775 850	-9 431 849	-1 655 999	21,30
Нераспределенная прибыль (убыток) отчетного года	-1 655 999	-5 080 548	-3 424 549	206,80
Итого по разделу III	-9 431 691	-14 512 239	-5 080 548	53,87
<i>IV. Долгосрочные обязательства</i>				
Займы и кредиты	2 341 462	14 487 316	12 145 854	518,73
Отложенные налоговые обязательства				
Прочие долгосрочные обязательства	-	-	-	-
ИТОГО по разделу IV	2 341 462	14 487 316	12 145 854	518,73
<i>V. Краткосрочные обязательства</i>				
Займы и кредиты	21 950 979	-	-21 950 979	-100,00
Кредиторская задолженность	1 023 927	1 023 893	-34	-0,00
Задолженность участникам (учредителям) по выплате доходов		9 550 000	9 550 000	100,00
Доходы будущих периодов				
Оценочные обязательства	94	115	21	22,34
Прочие краткосрочные обязательства				
ИТОГО по разделу V	22 975 000	10 574 008	-12 400 992	-53,98
БАЛАНС	15 884 771	10 549 085	-5 335 686	-33,59

За рассматриваемый период валюта баланса снизилась на 33,59% или на 5 335 686 тыс. руб. Причиной снижения явились убытки от переоценки финансовых вложений, котирующихся на организованном рынке ценных бумаг.

Основные статьи активов Общества:

- долгосрочные финансовые вложения – 97,85% от общей суммы активов.

Основные статьи пассивов Общества:

- займы и кредиты – 137,33%.

Расчет стоимости чистых активов ОАО "Гидроинвест", тыс.руб.		
Показатель	31.12.2012	31.12.2013
АКТИВЫ		
1. Нематериальные активы	-	-
2. Основные средства	-	-
3. Незавершенное строительство	-	-
4. Доходные вложения в материальные ценности	-	-
5. Долгосрочные и краткосрочные финансовые вложения	15 670 310	10 366 708
6. Прочие внеоборотные активы	148 695	115 949
7. Запасы	-	-
8. НДС по приобретенным ценностям	158	-
9. Дебиторская задолженность	64 787	65 632
10. Денежные средства	821	796
11. Прочие оборотные активы	-	-
12. Итого активы, принимаемые к расчету (сумма п.п.1-11)	15 884 771	10 549 085
ПАССИВЫ		
13. Долгосрочные обязательства по займам и кредитам	2 341 462	14 487 316
14. Прочие долгосрочные обязательства	-	-
15. Краткосрочные обязательства по займам и кредитам	21 950 979	-
16. Кредиторская задолженность	1 023 927	10 573 893
17. Задолженность участникам (учредителям) по выплате доходов	-	-
18. Резервы предстоящих расходов	94	115
19. Прочие краткосрочные обязательства	-	-
20. Итого пассивы, принимаемые к расчету (сумма п.п.13-19)	25 316 462	25 061 324
21. Стоимость чистых активов (разность п.12-п.20)	-9 431 691	-14 512 239

Чистые активы Общества на конец отчетного периода составили (-14 512 239) тыс. рублей. Таким образом, за 2013 год данный показатель снизился на 5 080 548 тыс. рублей.

Состояние чистых активов Общества

Показатели (в тыс. руб.)	2011 год	2012 год	2013 год
Стоимость чистых активов	-7 775 692	-9 431 691	-14 512 239
Размер уставного капитала	150	150	150

Основным фактором, послужившим причиной того, что по итогам 2013 года стоимость чистых активов Общества оказалась меньше уставного капитала, стало резкое падение котировок акций, числящихся на балансе Общества, на организованном рынке ценных бумаг.

4.3. Анализ эффективности и финансовой устойчивости Общества.

Финансовые показатели

Ключевыми абсолютными показателями доходности операционной деятельности являются Чистая прибыль, EBIT и EBITDA. Показатели EBITDA и EBIT соответствуют операционному результату деятельности Общества, используются как индикаторы способности компании генерировать денежные средства от операционной деятельности без привлечения заимствований и без учета уплаты налогов.

Вышеуказанные показатели (EBITDA, EBIT) позволяют определить относительную эффективность операционной деятельности в части способности компании генерировать денежные потоки от операционной деятельности, характеризуют способность компании обсуживать свою задолженность.

Показатели	2011 г. (тыс.руб.)	2012 г. (тыс.руб.)	2013 г. (тыс.руб.)	Темп прироста, (4/3) %
Чистая прибыль	-12 248 650	-1 655 999	-5 080 548	206,80
EBIT	127 497	532 406	262 313	-50,73
EBITDA	127 507	532 406	262 313	-50,73

Показатели эффективности

При анализе эффективности используются показатели нормы EBITDA, EBIT и чистой прибыли, позволяющие оценить долю данных показателей в выручке компании.

Показатели	2011 г.	2012 г.	2013 г.	Темп роста, (3/2) %
Норма чистой прибыли, %	-9 480,89	-310,09	-1 092,84	352,42
Норма EBIT, %	98,69	99,69	56,42	56,60
Норма EBITDA, %	-82,33	41,52	56,42	135,89

Норма чистой прибыли является итоговой характеристикой прибыльности совокупной деятельности Компании за определенный период времени. Если другие показатели эффективности характеризуют эффективность отдельных сфер деятельности Общества в части обеспечения прибыльности, то данный коэффициент показывает, насколько эффективна вся деятельность Компании в целом, включая прочую и финансовую деятельность.

Норма EBITDA или EBITDA margin показывает эффективность операционной деятельности Компании вне связи с принципами начисления амортизации, финансовыми операциями и нормами фискального регулирования, принятыми в стране.

Норма EBIT (рентабельность продаж) также показывает эффективность операционной деятельности Общества вне связи с финансовыми операциями и нормами фискального регулирования, принятыми в стране, но с учетом амортизационных отчислений.

Показатели управления операционной задолженностью

Показатели	2011 г.	2012 г.	2013 г.	Темп роста, (4/3) %
Коэффициент оборачиваемости дебиторской задолженности	1,03	8,10	7,13	88,02
Оборачиваемость дебиторской задолженности	354,13	45,07	51,20	113,60
Коэффициент оборачиваемости кредиторской задолженности	0,16	0,83	0,45	54,22
Оборачиваемость кредиторской задолженности	2 223,21	437,38	803,90	183,80

Коэффициент оборачиваемости дебиторской задолженности показывает, насколько эффективно в Обществе организована работа по сбору оплаты за свою продукцию. Увеличение данного показателя сигнализирует о положительной динамике в отношении расчетов с заказчиками. Оборачиваемость дебиторской задолженности показывает среднее число дней, требуемое для

сбора долгов. При повышении коэффициента оборачиваемости дебиторской задолженности соответственно уменьшается время оборота данной задолженности.

Коэффициент оборачиваемости кредиторской задолженности показывает, насколько быстро Общество рассчитывается со своими поставщиками. Оборачиваемость кредиторской задолженности выражает оборачиваемость кредиторской задолженности как среднее число дней, в течение которых компания оплачивает свои долги, которое увеличивается пропорционально снижению оборачиваемости.

Показатели ликвидности

Показатели ликвидности оценивают способность компании погашать свои обязательства и сохранять права владения активами в долгосрочной перспективе.

Показатели ликвидности призваны продемонстрировать степень платежеспособности Общества по краткосрочным долгам.

Показатели	2011 г.	2012 г.	2013 г.	Темп прироста, (4/3) %
Коэффициент быстрой ликвидности	0,12	0,00	0,01	>100,00
Коэффициент абсолютной ликвидности	0,1139	0,0000	0,0043	>100,00
Коэффициент Бивера	-0,4753	-0,0654	-0,2027	209,94

Коэффициент быстрой ликвидности демонстрирует защищенность держателей текущих долговых обязательств от опасности отказа от платежа. Предполагается, что чем выше этот коэффициент, тем лучше позиции ссудодателей. Показатель представляет собой отношение текущих активов за исключением запасов к текущим обязательствам. Нормативное значение данного показателя - от 0,8 до 1,5.

Коэффициент абсолютной ликвидности - наиболее жесткая оценка ликвидности, которая допускает, что дебиторская задолженность не сможет быть погашена в срок для удовлетворения нужд краткосрочных кредиторов. Нормативное значение данного показателя - от 0,2 до 0,8.

Коэффициент Бивера рассчитывается как отношение операционного денежного потока к текущим обязательствам по операционной деятельности на конец периода. Данный показатель предполагает, что текущие обязательства по операционной деятельности должны покрываться денежными средствами, генерируемыми операционной деятельностью.

Показатели структуры капитала

Показатели	2011 г.	2012 г.	2013 г.	Темп прироста, (4/3) %
Коэффициент автономии	-0,43	-0,59	-1,38	133,90
Соотношение заемного и собственного капитала	0,00	0,00	0,00	0,00

Ключевым показателем структуры капитала Общества является коэффициент автономии, поскольку данный показатель отражает обеспеченность финансирования активов Компании собственным капиталом.

Соотношение заемного и собственного капитала - определяет структуру инвестированного капитала и представляет собой отношение заемных средств компании к собственным.

Показатели доходности капитала

Показатели	2011 г.	2012 г.	2013 г.	Темп прироста, (4/3) %
ROA, %	-51,00	-8,31	-37,44	350,54
ROE, %	741,73	19,25	42,44	120,47

К показателям доходности капитала относятся показатели, характеризующие доходность использования активов Общества относительно стоимости их источников финансирования.

ROA (рентабельность активов) отражает рентабельность деятельности Общества с учетом совокупного результата деятельности и всех вовлеченных в нее активов. Суть показателя состоит в характеристике того, насколько эффективно был использован каждый привлеченный (собственный и заемный) рубль

Для определения эффективности использования собственного капитала Общества используется показатель рентабельности собственного капитала - ROE.

ROE характеризует эффективность использования только собственных источников финансирования Компании и равна отношению чистой прибыли к средней стоимости собственного капитала Компании.

4.4. Анализ дебиторской задолженности

№ п/п	Наименование показателя	2011 г. Факт	2012 г. Факт	2013 г. Факт	Темп роста (5/4) %
1	Дебиторская задолженность (свыше 12 месяцев) в том числе:	63 647	973	1 519	156,12
1.1.	покупатели и заказчики	-	-	-	-
1.2.	векселя к получению	-	-	-	-
1.3.	задолженность дочерних и зависимых обществ	63 647	973	1 519	156,12
1.4.	авансы выданные	-	-	-	-
1.5.	прочие дебиторы	-	-	-	-
2	Дебиторская задолженность (до 12 месяцев) в том числе:	3 458	63 814	64 113	100,47
2.1.	покупатели и заказчики	-	-	-	-
2.2.	векселя к получению	-	-	-	-
2.3.	задолженность дочерних и зависимых обществ	2 685	63 221	63 221	0,00
2.4.	задолженность участников по взносам в уставной капитал	-	-	-	-
2.5.	авансы выданные	51	54	34	62,96
2.6.	прочие дебиторы	722	539	858	159,18

По состоянию на 31.12.2013 г. долгосрочная дебиторская задолженность (свыше 12 мес.) составила 1 519 тыс. руб., краткосрочная дебиторская задолженность (до 12 мес.) – 64 113 тыс. руб.

По сравнению с 2012 г. дебиторская задолженность в целом выросла на 845 тыс. руб. или на 1,30%.

Основные дебиторы Общества на конец отчетного периода:

Наименование	Сумма (тыс. руб.)
ЗАО «Технопарк Румянцево»	64 740

4.5. Анализ кредиторской задолженности, займов и кредитов

№ п/п	Наименование показателя	2011 г. Факт	2012 г. Факт	2013 г. Факт	Темп роста (5/4) %
1.	Займы и кредиты, в том числе:	24 743 775	24 292 441	14 487 316	59,64
1.1.	Займы и кредиты долгосрочные	23 663 920	2 341 462	14 487 316	618,73
1.2.	Займы и кредиты краткосрочные	1 079 855	21 950 979	-	0,00
2.	Кредиторская задолженность	255 941	1 023 927	1 023 893	99,99
2.1.	поставщики и подрядчики,	2	5	-	-
2.1.	векселя к уплате	255 934	255 934	255 934	100,00
2.3.	задолженность перед дочерними и зависимыми обществами	-	767 959	767 959	100,00
2.4.	задолженность по оплате труда перед персоналом	-	4	-	-
2.5.	задолженность перед гос. внебюджетными фондами	-	1	-	-
2.6.	по налогам и сборам	-	2	-	-
2.7.	авансы полученные	-	-	-	-
2.8.	прочие кредиторы	5	22	-	-
3.	Задолженность участникам (учредителям) по выплате доходов	-	-	9 550 000	>100,00

№ п/п	Наименование показателя	2011 г. Факт	2012 г. Факт	2013 г. Факт	Темп роста (5/4) %
4.	Доходы будущих периодов	-	-	-	-
5.	Оценочные обязательства	75	94	115	122,34
6.	Прочие краткосрочные обязательства	-	-	-	-

По состоянию на 31.12.2013 г. кредиторская задолженность Общества уменьшилась на 34 тыс. рублей и составила 1 023 893 тыс. рублей.

По состоянию на 31.12.2013 г. сумма долгосрочных займов составила 14 487 316 тыс. руб. (на 01.01.2013 г. - 2 341 462 тыс. руб. (с учетом начисленных процентов)). В 2013 г. было досрочно погашено 1 727 427 тыс. руб., в том числе: 1 538 858 тыс. руб. основного долга и 188 569 тыс. руб. – начисленных процентов.

Из краткосрочных в долгосрочные переведены заемные средства на сумму 13 707 353 тыс. руб.

Сумма краткосрочных кредитов и займов на 01.01.2013 г. составляла 21 950 979 тыс. руб. В 2013 г. было погашено 8 243 626 тыс. руб. Из краткосрочных в долгосрочные переведены заемные средства на сумму 13 707 353 тыс. руб.

По состоянию на 31.12.2013 г. краткосрочные заемные средства отсутствуют.

Основные кредиторы Общества на конец отчетного периода:

Наименование	Сумма (тыс. рублей)
ОАО «ЧиркейГЭСстрой»	767 959
ОАО «РусГидро»	255 934

4.6. Распределение прибыли и дивидендная политика

Принципы дивидендной политики

Годовым общим собранием акционеров Общества (Протокол 774пр/3 от 07.06.2013 г.) утверждено распределение прибыли (убытков) за 2012 г.: нераспределенный убыток отчетного периода 1 655 999 тыс. руб.

Дивидендная политика в Обществе не утверждалась

Раздел 5. Инвестиции

5.1. Инвестиционная деятельность

В 2013 году инвестиционная деятельность Обществом не осуществлялась.

Раздел 6. Инновации

6.1. Инновации

В 2013 году инновационная деятельность Обществом не осуществлялась.

Приложение 1. Бухгалтерский отчет Общества за 2013 год

СОГЛАСОВАНО
ДЕПАРТАМЕНТ КОРПОРАТИВНОГО
УЧЕТА И ОТЧЕТНОСТИ

Бухгалтерский баланс
на 31 декабря 2013 г.

Организация Открытое акционерное общество "Гидроинвест"

Идентификационный номер налогоплательщика

Вид экономической деятельности Капиталовложения в ценные бумаги

Организационно-правовая форма / форма собственности

Открытое акционерное общество / частная

Единица измерения: в тыс. рублей

Местонахождение (адрес)

450001, Башкортостан Респ, Уфимский р-н, Уфа г, Октября пр-кт, дом № 4/3

Форма по ОКУД

Дата (число, месяц, год)

по ОКПО

ИНН

по

ОКВЭД

по ОКПОФ / ОКФС

по ОКЕИ

Коды		
0710001		
31	12	2013
82155991		
7814382859		
65.23.1		
47	16	
384		

Пояснения	Наименование показателя	Код	На 31 декабря 2013 г.	На 31 декабря 2012 г.	На 31 декабря 2011 г.
	АКТИВ				
	I. ВНЕОБОРОТНЫЕ АКТИВЫ				
	Нематериальные активы	1110	-	-	-
	Результаты исследований и разработок	1120	-	-	-
	Нематериальные поисковые активы	1130	-	-	-
	Материальные поисковые активы	1140	-	-	-
п. 2	Основные средства	1150	-	-	-
	Доходные вложения в материальные ценности	1160	-	-	-
п. 3	Финансовые вложения	1170	10 322 308	15 670 310	17 708 406
п.17	Отложенные налоговые активы	1180	115 949	79 205	41 312
п. 4	Прочие внеоборотные активы	1190	-	69 490	22 996
	в том числе:				
п. 4	Расходы будущих периодов	11901	-	69 490	22 996
	Итого по разделу I	1100	10 438 257	15 819 005	17 772 714
	II. ОБОРОТНЫЕ АКТИВЫ				
	Запасы	1210	-	-	-
п. 5	Налог на добавленную стоимость по приобретенным ценностям	1220	-	158	158
п. 6	Дебиторская задолженность	1230	65 632	64 787	67 105
	в том числе:				
	Расчеты с поставщиками и подрядчиками	12301	34	54	51
	Расчеты по налогам и сборам	12302	524	523	524
	Расчеты по социальному страхованию и обеспечению	12303	17	16	33
	Расчеты с разными дебиторами и кредиторами	12304	65 057	64 194	66 497
	Финансовые вложения (за исключением денежных эквивалентов)	1240	44 400	-	105 000
	в том числе:				
	Депозитные счета	12401	44 400	-	105 000
	Денежные средства и денежные эквиваленты	1250	796	821	47 081
	в том числе:				
	Расчетные счета	12501	709	734	46 989
	Валютные счета	12502	87	87	92
	Прочие оборотные активы	1260	-	-	-
	Итого по разделу II	1200	110 828	65 766	219 344
	БАЛАНС	1600	10 549 085	15 884 771	17 992 058

Открытое акционерное общество
«Эйч Эл Би Внчсгаудит»
(ОАО «Эйч Эл Би Внчсгаудит»)

4

Пояснения	Наименование показателя	Код	На 31 декабря 2013 г.	На 31 декабря 2012 г.	На 31 декабря 2011 г.
	ПАССИВ				
	III. КАПИТАЛ И РЕЗЕРВЫ				
п. 7	Уставный капитал (складочный капитал, уставный фонд, вклады товарищей)	1310	150	150	150
	Собственные акции, выкупленные у акционеров	1320	-	-	-
	Переоценка внеоборотных активов	1340	-	-	-
	Добавочный капитал (без переоценки)	1350	-	-	-
п. 7	Резервный капитал	1360	8	8	8
	в том числе:				
	Резервы, образованные в соответствии с учредительными документами	13601	8	8	8
	Нераспределенная прибыль (непокрытый убыток)	1370	(14 512 397)	(9 431 849)	(7 775 850)
	Итого по разделу III	1300	(14 512 239)	(9 431 691)	(7 775 692)
	IV. ДОЛГОСРОЧНЫЕ ОБЯЗАТЕЛЬСТВА				
п. 8	Заемные средства	1410	14 487 316	2 341 462	23 663 920
	в том числе:				
	Долгосрочные займы	14101	14 462 334	2 293 839	23 436 157
	Проценты по долгосрочным займам		24 982	47 623	227 763
	Отложенные налоговые обязательства	1420	-	-	-
	Оценочные обязательства	1430	-	-	-
	Прочие обязательства	1450	-	-	767 959
	Итого по разделу IV	1400	14 487 316	2 341 462	24 431 879
	V. КРАТКОСРОЧНЫЕ ОБЯЗАТЕЛЬСТВА				
п. 9	Заемные средства	1510	-	21 950 979	1 079 855
	в том числе:				
	Краткосрочные займы	15101	-	21 950 979	1 079 855
п. 10	Кредиторская задолженность	1520	10 573 893	1 023 927	255 941
	в том числе:				
	Расчеты с поставщиками и подрядчиками	15201	-	5	2
	Расчеты по налогам и сборам	15202	-	2	-
	Расчеты по социальному страхованию и обеспечению	15203	-	1	-
	Расчеты с персоналом по оплате труда	15204	-	4	-
	Расчеты с разными дебиторами и кредиторами	15205	1 023 893	1 023 915	255 939
	Расчеты с учредителями		9 550 000	-	-
	Доходы будущих периодов	1530	-	-	-
п. 11	Оценочные обязательства	1540	115	94	75
	Прочие обязательства	1550	-	-	-
	Итого по разделу V	1500	10 574 008	22 975 000	1 335 871
	БАЛАНС	1700	10 549 085	15 884 771	17 992 058



Потехин Владимир
Викторович
(расшифровка подписи)

Закрытое акционерное общество
«Элн Эл Би Инвестмент»
(ЗАО «Элн Эл Би Инвестмент»)

5

Отчет о финансовых результатах
за Январь - Декабрь 2013г.

Курнец

Форма по ОКУД

Дата (число, месяц, год)

Коды		
0710002		
31	12	2013
82155991		
7814382859		
65.23.1		
47	16	
384		

Организация Открытое акционерное общество "Гидроинвест" по ОКПО

Идентификационный номер налогоплательщика

ИНН

7814382859

Вид экономической

деятельности

Капиталовложения в ценные бумаги

по

ОКВЭД

65.23.1

Организационно-правовая форма / форма собственности

Открытое акционерное

общество

/ частная

по ОКОПФ / ОКФС

Единица измерения: в тыс. рублей

по ОКЕИ

Пояснения	Наименование показателя	Код	За Январь - Декабрь 2013г.	За Январь - Декабрь 2012г.
14.1	Выручка	2110	464 894	534 038
14.2	Себестоимость продаж	2120	(202 581)	(1 632)
	Валовая прибыль (убыток)	2100	262 313	532 406
	Коммерческие расходы	2210	-	-
	Управленческие расходы	2220	-	-
	Прибыль (убыток) от продаж	2200	262 313	532 406
	Доходы от участия в других организациях	2310	-	-
14.3	Проценты к получению	2320	3 722	122 359
	в том числе:			
	Проценты к получению	23201	3 722	122 359
14.4	Проценты к уплате	2330	(165 928)	(310 686)
	в том числе:			
	Проценты к уплате	23301	(165 928)	(310 686)
14.5	Прочие доходы	2340	267 216	2 790 019
	в том числе:			
	Курсовые разницы	23401	13	580
	Прочие внереализационные доходы	23402	267 203	2 789 429
	в т.ч. от переоценки ценных бумаг, котирующихся на ОРЦБ		267 203	2 789 429
14.6	Прочие расходы	2350	(5 484 614)	(4 827 990)
	в том числе:			
	Расходы на услуги банков	23501	(29)	(77)
	Убытки прошлых лет	23502	(68 912)	-
	Курсовые разницы	23503	(6)	(18)
	Прочие внереализационные расходы	23504	(5 415 667)	(4 827 895)
	в т.ч. от переоценки ценных бумаг, котирующихся на ОРЦБ		(5 415 186)	(4 827 536)
	Прибыль (убыток) до налогообложения	2300	(5 117 291)	(1 693 892)
14.7	Текущий налог на прибыль	2410	-	-
	в т.ч. постоянные налоговые обязательства (активы)	2421	(1 029 693)	(407 693)
14.8	Изменение отложенных налоговых обязательств	2430	-	-
14.9	Изменение отложенных налоговых активов	2450	36 744	37 893
	Прочее	2460	(1)	-
	в том числе:			
	Штрафные санкции и пени за нарушение налогового и иного законодательства	24601	(1)	-
	Чистая прибыль (убыток)	2400	(5 080 548)	(1 655 999)

Закрытое акционерное общество
«ЭИЧ Эл Би Внэслуудит»
(ЗАО «ЭИЧ Эл Би Внэслуудит»)


Пояснения	Наименование показателя	Код	За Январь - Декабрь 2013г.	За Январь - Декабрь 2012г.
	СПРАВОЧНО			
	Результат от переоценки внеоборотных активов, не включаемый в чистую прибыль (убыток) периода	2510	-	-
	Результат от прочих операций, не включаемый в чистую прибыль (убыток) периода	2520	-	-
	Совокупный финансовый результат периода	2500	(5 080 548)	(1 655 999)
	Базовая прибыль (убыток) на акцию	2900	-	-
	Разводненная прибыль (убыток) на акцию	2910	-	-



Потехин Владимир
Викторович
(расшифровка подписи)

7 февраля 2014 г.

Stroyt



7

**Отчет об изменениях капитала
за Январь - Декабрь 2013г.**

Форма по ОКУД		Коды	
0710003		0710003	
31	12	2013	
Дата (число, месяц, год)		82155991	
по ОКПО		7814382859	
ИНН		65.23.1	
по ОКВЭД		47	
по ОКФС / ОКФС		16	
по ОКЕИ		384	

Организация Открытое акционерное общество "Гидроинвест"
 Идентификационный номер налогоплательщика
 Вид экономической деятельности
 Организация-правова форма / форма собственности
 Открытое акционерное общество / частная
 Единица измерения: в тыс. рублей

1. Движение капитала

Наименование показателя	Код	Уставный капитал	Собственные акции, выкупленные у акционеров	Добавочный капитал	Резервный капитал	Нераспределенная прибыль (непокрытый убыток)	Итого
Величина капитала на 31 декабря 2011 г.	3100	150	-	-	-	8	(7 775 692)
Увеличение капитала - всего:							
в том числе:							
чистая прибыль	3210	-	-	-	-	-	-
переоценка имущества	3211	X	X	X	X	-	-
доходы, относящиеся непосредственно на увеличение капитала	3212	X	X	-	X	-	-
дополнительный выпуск акций	3213	X	X	-	X	-	-
увеличение номинальной стоимости акций	3214	-	-	-	X	-	-
реорганизация юридического лица	3215	-	-	-	X	-	-
	3216	-	-	-	-	-	-

Заказчик: Федеральное агентство по техническому регулированию и метрологии
 «Федеральное бюро стандартов»
 (ФГУП «Федеральное бюро стандартов»)

Наименование показателя	Код	Уставный капитал	Собственные акции, выкупленные у акционеров	Добавочный капитал	Резервный капитал	Нераспределенная прибыль (непокрытый убыток)	Итого
Уменьшение капитала - всего:	3220	-	-	-	-	1 655 999	1 655 999
в том числе:							
убыток	3221	X	X	X	X	1 655 999	1 655 999
переоценка имущества	3222	X	X	-	X	-	-
расходы, относящиеся непосредственно на уменьшение капитала	3223	X	X	-	X	-	-
уменьшение номинальной стоимости акций	3224	-	-	-	X	-	-
уменьшение количества акций	3225	-	-	-	X	-	-
реорганизация юридического лица	3226	-	-	-	-	-	-
дивиденды	3227	X	X	X	X	-	-
Изменение добавочного капитала	3230	X	X	-	-	-	-
Изменение резервного капитала	3240	X	X	X	-	-	X
Величина капитала на 31 декабря 2012 г.	3200	150	-	-	8	(9 431 849)	X
За 2013 г.							(9 431 691)
Увеличение капитала - всего:	3310	-	-	-	-	-	-
в том числе:							
чистая прибыль	3311	X	X	X	X	-	-
переоценка имущества	3312	X	X	-	X	-	-
доходы, относящиеся непосредственно на увеличение капитала	3313	X	X	-	X	-	-
дополнительный выпуск акций	3314	-	-	-	X	-	-
увеличение номинальной стоимости акций	3315	-	-	-	X	X	-
реорганизация юридического лица	3316	-	-	-	-	-	X
Уменьшение капитала - всего:	3320	-	-	-	-	5 080 548	5 080 548
в том числе:							
убыток	3321	X	X	X	X	5 080 548	5 080 548
переоценка имущества	3322	X	X	-	X	-	-
расходы, относящиеся непосредственно на уменьшение капитала	3323	X	X	-	X	-	-
уменьшение номинальной стоимости акций	3324	-	-	-	X	-	-
уменьшение количества акций	3325	-	-	-	X	-	-
реорганизация юридического лица	3326	-	-	-	-	-	-
дивиденды	3327	X	X	X	X	-	-
Изменение добавочного капитала	3330	X	X	-	-	-	-
Изменение резервного капитала	3340	X	X	X	-	-	X
Величина капитала на 31 декабря 2013 г.	3300	150	-	-	8	(14 512 397)	X

Закрытое акционерное общество
«ОАО «ОГК БИ Энергодонт»
(ОАО «ОГК БИ Энергодонт»)

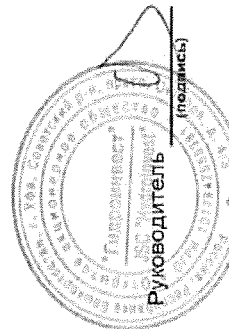
2. Корректировки в связи с изменением учетной политики и исправлением ошибок

Наименование показателя	Код	Изменения капитала за 2012 г.		На 31 декабря 2012 г.
		На 31 декабря 2011 г.	за счет чистой прибыли (убытка)	
Капитал - всего				
до корректировок	3400	-	-	-
корректировка в связи с:				
изменением учетной политики	3410	-	-	-
исправлением ошибок	3420	-	-	-
после корректировок	3500	-	-	-
в том числе:				
нераспределенная прибыль (непокрытый убыток):				
до корректировок	3401	-	-	-
корректировка в связи с:				
изменением учетной политики	3411	-	-	-
исправлением ошибок	3421	-	-	-
после корректировок	3501	-	-	-
до корректировок	3402	-	-	-
корректировка в связи с:				
изменением учетной политики	3412	-	-	-
исправлением ошибок	3422	-	-	-
после корректировок	3502	-	-	-

Закрытое акционерное общество
«Ом Эл Бл Энерджи»
(ОАО «Ом Эл Бл Энерджи»)

3. Чистые активы

Наименование показателя	Код	На 31 декабря 2013 г.	На 31 декабря 2012 г.	На 31 декабря 2011 г.
Чистые активы	3600	(14 512 239)	(9 431 691)	(7 775 962)



Руководитель
(подпись)

Потехин Владимир
Викторович
(расшифровка подписи)

7 февраля 2014 г.

Зарянов Александрович
«ЗАО «Эл Си Инвестментс»
(ОАО «Эл Си Инвестментс»)

РАСЧЕТ
оценки стоимости чистых активов ОАО "Гидроинвест"

Наименование показателя	Код строки бухгалтерского баланса	На начало отчетного года	На конец отчетного периода
I. Активы			
1. Нематериальные активы	1110	-	-
2. Основные средства	1150	-	-
3. Незавершенное строительство	1190	69 490	-
4. Доходные вложения в материальные ценности	1160	-	-
5. Долгосрочные и краткосрочные финансовые вложения <1>	1170+1240	15 670 310	10 366 708
6. Прочие внеоборотные активы <2>	1120+1130+		
7. Запасы	1140+1180	79 205	115 949
8. Налог на добавленную стоимость по приобретенным ценностям	1210	-	-
9. Дебиторская задолженность <3>	1220	158	-
10. Денежные средства	1230	64 787	65 632
11. Прочие оборотные активы	1250	821	796
12. Итого активы, принимаемые к расчету (сумма данных пунктов 1-11)	1260	-	-
II. Пассивы		15 884 771	10 549 085
13. Долгосрочные обязательства по займам и кредитам	1410	2 341 462	14 487 316
14. Прочие долгосрочные обязательства <4>, <5>	1420+1450	-	-
15. Краткосрочные обязательства по займам и кредитам	1510	21 950 979	-
16. Кредиторская задолженность	1520	1 023 927	10 573 893
17. Задолженность участникам (учредителям) по выплате доходов <*>	15207	-	-
18. Резервы предстоящих расходов	1540	94	115
19. Прочие краткосрочные обязательства <5>	1550	-	-
20. Итого пассивы, принимаемые к расчету (сумма данных пунктов 13-19)		25 316 462	25 061 324
Стоимость чистых активов акционерного общества (итого активы, принимаемые к расчету (стр. 12), минус итог пассивы, принимаемые к расчету (стр. 20))		(9 431 691)	(14 512 239)

<1> За исключением фактических затрат по выкупу собственных акций у акционеров.


<2> Включая величину отложенных налоговых активов.

<3> За исключением задолженности участников (учредителей) по взносам в уставный капитал.

<4> Включая величину отложенных налоговых обязательств.

<5> В данных о величине прочих долгосрочных и краткосрочных обязательств приводятся суммы созданных в установленном порядке резервов в связи с условными обязательствами и с прекращением деятельности.

Руководитель



(подпись)

Потехин Владимир
Викторович

(расшифровка подписи)

Главный бухгалтер

(подпись)

Мухина Елена
Юрьевна

(расшифровка подписи)

<*> Примечание: сумма по строке 17 "Задолженности участникам (учредителям) по выплате доходов" включена в строку 16 "Кредиторская задолженность". При суммировании данных раздела II в строке 20 значение строки 17 не учитывается.

Закрытое акционерное общество
«ОМ Эл Би Внэшлудитъ»
(ЗАО «ОМ Эл Би Внэшлудитъ»)

12

**Отчет о движении денежных средств
за Январь - Декабрь 2013г.**

Организация **Открытое акционерное общество "Гидроинвест"**

Идентификационный номер налогоплательщика

Вид экономической

деятельности

Организационно-правовая форма / форма собственности

Открытое акционерное общество / частная

Единица измерения: в тыс. рублей

Дата (число, месяц, год)

по ОКПО

ИНН

по

ОКВЭД

по ОКПФ / ОКФС

по ОКЕИ

Коды		
0710004		
31	12	2013
82155991		
7814382859		
65.23.1		
47	16	
384		

Наименование показателя	Код	За Январь - Декабрь 2013г.	За Январь - Декабрь 2012г.
Денежные потоки от текущих операций			
Поступления - всего	4110	250 203	3 216
в том числе:			
от продажи продукции, товаров, работ и услуг	4111	-	-
арендных платежей, лицензионных платежей, роялти, комиссионных и иных аналогичных платежей	4112	-	-
от перепродажи финансовых вложений	4113	-	-
	4114	-	-
прочие поступления	4119	250 203	3 216
Платежи - всего	4120	(190 900)	(540 581)
в том числе:			
поставщикам (подрядчикам) за сырье, материалы, работы, услуги	4121	(616)	(46 946)
в связи с оплатой труда работников	4122	(1 091)	(982)
процентов по долговым обязательствам	4123	(188 569)	(490 826)
налога на прибыль	4124	-	-
	4125	-	-
прочие платежи	4129	(624)	(1 827)
Сальдо денежных потоков от текущих операций	4100	59 303	(537 365)
Денежные потоки от инвестиционных операций			
Поступления - всего	4210	350 250	7 859 810
в том числе:			
от продажи внеоборотных активов (кроме финансовых вложений)	4211	-	-
от продажи акций (долей участия) в других организациях	4212	-	-
от возврата предоставленных займов, от продажи долговых ценных бумаг (прав требования денежных средств к другим лицам)	4213	-	-
дивидендов, процентов по долговым финансовым вложениям и аналогичных поступлений от долевого участия в других организациях	4214	217 550	657 310
	4215	-	-
прочие поступления	4219	132 700	7 202 500
Платежи - всего	4220	(177 100)	(7 097 505)
в том числе:			
в связи с приобретением, созданием, модернизацией, реконструкцией и подготовкой к использованию внеоборотных активов	4221	-	-
в связи с приобретением акций (долей участия) в других организациях	4222	-	(5)
в связи с приобретением долговых ценных бумаг (прав требования денежных средств к другим лицам), предоставление займов другим лицам	4223	-	-
процентов по долговым обязательствам, включаемым в стоимость инвестиционного актива	4224	-	-
	4225	-	-
прочие платежи	4229	(177 100)	(7 097 500)
Сальдо денежных потоков от инвестиционных операций	4200	173 150	762 305

Закрытое акционерное общество
«Элч Эл Би Внэшэудит»
(ЗАО «Элч Эл Би Внэшэудит»)

13

Наименование показателя	Код	За Январь - Декабрь 2013г.	За Январь - Декабрь 2012г.
Денежные потоки от финансовых операций			
Поступления - всего	4310	9 550 000	6 200 000
в том числе:			
получение кредитов и займов	4311	-	6 200 000
денежных вкладов собственников (участников)	4312	-	-
от выпуска акций, увеличения долей участия	4313	9 550 000	-
от выпуска облигаций, векселей и других долговых ценных бумаг и др.	4314	-	-
	4315	-	-
прочие поступления	4319	-	-
Платежи - всего	4320	(9 782 484)	(6 471 195)
в том числе:			
собственникам (участникам) в связи с выкупом у них акций (долей участия) организации или их выходом из состава участников	4321	-	-
на выплату дивидендов и иных платежей по распределению прибыли в пользу собственников (участников)	4322	-	-
в связи с погашением (выкупом) векселей и других долговых ценных бумаг, возврат кредитов и займов	4323	(9 782 484)	(6 471 195)
	4324	-	-
прочие платежи	4329	-	-
Сальдо денежных потоков от финансовых операций	4300	(232 484)	(271 195)
Сальдо денежных потоков за отчетный период	4400	(31)	(46 255)
Остаток денежных средств и денежных эквивалентов на начало отчетного периода	4450	821	47 081
Остаток денежных средств и денежных эквивалентов на конец отчетного периода	4500	796	821
Величина влияния изменений курса иностранной валюты по отношению к рублю	4490	6	(5)



Руководитель

(подпись)

7 февраля 2014 г.

Потехин Владимир

Викторович

(расшифровка подписи)

Закрытое акционерное общество
«Эл Эл Би Внешаудит»
(ОАО «Эл Эл Би Внешаудит»)

14



Аудиторское заключение

Адресат: акционеры Открытого акционерного общества «Гидроинвест» и иные пользователи бухгалтерской (финансовой) отчетности Открытого акционерного общества «Гидроинвест».

Сведения об аудируемом лице:

Полное наименование: Открытое акционерное общество «Гидроинвест».

Сокращенное наименование: ОАО «Гидроинвест».

Основной государственный регистрационный номер: 1077847558381 (свидетельство о государственной регистрации юридического лица серия 78 № 006065872 от 24 августа 2007 года, выданное Межрайонной инспекцией Федеральной налоговой службы № 15 по Санкт-Петербургу).

Место нахождения: Россия, Республика Башкортостан, г. Уфа, Советский р-н, просп. Октября, д. 4/3.

Сведения об аудиторе:

Полное наименование: Закрытое акционерное общество «Эйч Эл Би Внешаудит».

Сокращенное наименование: ЗАО «Эйч Эл Би Внешаудит».

Основной государственный регистрационный номер: 1027739314448 (свидетельство о государственной регистрации № 470.740 от 17 февраля 1992 года, выданное Московской регистрационной палатой; свидетельство о внесении записи в Единый государственный реестр юридических лиц серия 77 № 007858681 от 4 октября 2002 года, выданное Межрайонной инспекцией МНС России № 39 по г. Москве).

Место нахождения: 109180, г. Москва, ул. Большая Якиманка, д. 25-27/2 (тел. 8-495-967-0495, факс 8-495-967-0497).

Почтовый адрес: 123610, г. Москва, Краснопресненская набережная, д. 12, подъезд 3, офис 701.

Наименование саморегулируемой организации аудиторов, членом которой является ЗАО «Эйч Эл Би Внешаудит»: Некоммерческое партнерство «Институт Профессиональных Аудиторов».

Основной регистрационный номер записи в Реестре аудиторов и аудиторских организаций - 10202000095.

Global in Reach, Local in Touch

ЗАО "Эйч Эл Би Внешаудит"

Россия, 123610, Москва, Краснопресненская наб. 12, подъезд 3, офис 701, Тел.: (495) 967-04-95, факс: (495) 967-04-97, e-mail: info@vneshaudit.ru, www.vneshaudit.ru
ИНН 7706118254 Р/с 40702810538040102385 в Московском банке Сбербанка России ОАО г. Москва №с 3010181040000000225 БИК 044525225

HLB Внешаудит - член  международной организации профессиональных бухгалтерских фирм и бизнес-консультантов

Мы провели аудит прилагаемой бухгалтерской (финансовой) отчетности Открытого акционерного общества «Гидроинвест», состоящей из бухгалтерского баланса по состоянию на 31 декабря 2013 года, отчета о финансовых результатах, отчета об изменениях капитала и отчета о движении денежных средств за 2013 год, пояснений к бухгалтерскому балансу и отчету о финансовых результатах.

*Ответственность аудируемого лица
за бухгалтерскую (финансовую) отчетность*

Руководство Открытого акционерного общества «Гидроинвест» несет ответственность за составление и достоверность указанной бухгалтерской (финансовой) отчетности, подготовленной в соответствии с правилами составления бухгалтерской (финансовой) отчетности Российской Федерации, и за систему внутреннего контроля, необходимую для составления бухгалтерской (финансовой) отчетности, не содержащей существенных искажений вследствие недобросовестных действий или ошибок.

Ответственность аудитора

Наша ответственность заключается в выражении мнения о достоверности бухгалтерской (финансовой) отчетности на основе проведенного нами аудита. Мы проводили аудит в соответствии с федеральными стандартами аудиторской деятельности Российской Федерации. Данные стандарты требуют соблюдения применимых этических норм, а также планирования и проведения аудита таким образом, чтобы получить достаточную уверенность в том, что бухгалтерская (финансовая) отчетность не содержит существенных искажений.

Аудит включал проведение аудиторских процедур, направленных на получение аудиторских доказательств, подтверждающих числовые показатели в бухгалтерской (финансовой) отчетности и раскрытие в ней информации. Выбор аудиторских процедур является предметом нашего суждения, которое основывается на оценке риска существенных искажений, допущенных вследствие недобросовестных действий или ошибок. В процессе оценки данного риска нами рассмотрена система внутреннего контроля, обеспечивающая составление и достоверность бухгалтерской (финансовой) отчетности, с целью выбора соответствующих аудиторских процедур, но не с целью выражения мнения об эффективности системы внутреннего контроля.

Аудит также включал оценку надлежащего характера применяемой учетной политики и обоснованности оценочных показателей, полученных руководством Открытого акционерного общества «Гидроинвест», а также оценку представления бухгалтерской (финансовой) отчетности в целом.

Мы полагаем, что полученные в ходе аудита аудиторские доказательства дают достаточные основания для выражения мнения о достоверности бухгалтерской (финансовой) отчетности.

Мнение

По нашему мнению, бухгалтерская (финансовая) отчетность отражает достоверно во всех существенных отношениях финансовое положение Открытого акционерного общества «Гидроинвест» по состоянию на 31 декабря 2013 года, результаты его финансово-хозяйственной деятельности и движение денежных средств за 2013 год в соответствии с правилами составления бухгалтерской (финансовой) отчетности Российской Федерации.

Важные обстоятельства

Не изменяя мнения о достоверности бухгалтерской (финансовой) отчетности, мы обращаем внимание на следующую информацию, изложенную в разделе 3 «Чистые активы» Отчета об изменениях капитала за 2013 год: величина чистых активов Открытого акционерного общества «Гидроинвест» на 31.12.13 имеет отрицательное значение и составляет (14 512 239) тыс. руб.

В соответствии с пунктом 11 статьи 35 Федерального закона от 26.12.95 № 208-ФЗ «Об акционерных обществах», если по окончании второго или каждого последующего финансового года стоимость чистых активов общества окажется меньше величины минимального уставного капитала, установленного указанным Федеральным законом, общество не позднее чем через шесть месяцев после окончания финансового года обязано принять решение о своей ликвидации.

В связи с этим существует неопределенность в способности Открытого акционерного общества «Гидроинвест» непрерывно продолжать свою финансово-хозяйственную деятельность в течение 12 месяцев года, следующего за отчетным.

Не изменяя мнения о достоверности бухгалтерской (финансовой) отчетности, мы обращаем внимание на информацию, изложенную в пояснениях к бухгалтерскому балансу и отчету о финансовых результатах за 2013 год:

в пункте 3 «Долгосрочные финансовые вложения (строка 1170 бухгалтерского баланса)» относительно величины и состава долгосрочных финансовых вложений. Долгосрочные финансовые вложения составляют по состоянию на 31.12.13 98% стоимости всех активов Открытого акционерного общества «Гидроинвест», 63% долгосрочных финансовых вложений составляют акции, котирующиеся на организованном рынке ценных бумаг.

В связи с этим, финансовое положение Открытого акционерного общества «Гидроинвест» во многом будет зависеть от ситуации на фондовом рынке.

Генеральный директор ЗАО «Эйч Эл Би Внешаудит»

(квалификационный аттестат аудитора № 02-000366 от 27.12.2012,
основной регистрационный номер записи в Реестре аудиторов
и аудиторских организаций – 29702002487)

Дата аудиторского заключения – 14 февраля 2014 г.



Общему собранию акционеров
ОАО «Гидроинвест»

**Заключение Ревизионной комиссии
по результатам проверки финансово-хозяйственной деятельности
ОАО «Гидроинвест» за 2013 год**

г. Москва

«26» марта 2014 года

В соответствии с решением Ревизионной комиссии ОАО «Гидроинвест» (протокол заседания Ревизионной комиссии от 23.01.2014 года № 2) проведена ревизионная проверка финансово-хозяйственной деятельности ОАО «Гидроинвест» (далее также - Общество) за период с 01 января 2013 года по 31 декабря 2013 года.

Основными целями Ревизионной проверки является получение разумной уверенности в том, что:

- данные, содержащиеся в отчетах и иных финансовых документах Общества достоверны;
- ведение бухгалтерского учета и представление финансовой отчетности осуществлялось с соблюдением требований действующего законодательства и локальных нормативных актов Общества;
- финансово-хозяйственная деятельность велась с соблюдением интересов Общества и его акционеров (участников).

Ответственность за соблюдение законодательства Российской Федерации при совершении финансово-хозяйственных операций, ведение деятельности с учетом интересов Общества и его акционеров (участников) и представление достоверной финансовой отчетности несет исполнительный орган Общества.

Ревизионная проверка проведена на выборочной основе и включала в себя изучение на основе тестирования доказательств, подтверждающих значение и раскрытие в финансовой отчетности информации о финансово-хозяйственной деятельности Общества, с целью получить разумную уверенность в том, что бухгалтерская (финансовая) отчетность за 2013 год не содержит существенных искажений.

В ходе проведения проверки факты нарушений правовых актов Российской Федерации при осуществлении финансово-хозяйственной деятельности, которые могли бы существенно повлиять на финансовые результаты Общества, не выявлены.

Бухгалтерская (финансовая) отчетность сформирована в соответствии с требованиями законодательства Российской Федерации в части подготовки бухгалтерской (финансовой) отчетности.

По нашему мнению, бухгалтерская (финансовая) отчетность Общества за 2013 год отражает достоверно во всех существенных аспектах финансовое положение и результаты финансово-хозяйственной деятельности Общества за период с 01.01.2013 года по 31.12.2013 года включительно.

Не изменяя мнения о достоверности бухгалтерской (финансовой) отчетности, обращаем внимание на следующую информацию, изложенную в разделе 3 «Чистые активы» Отчета об изменениях капитала за 2013 год: величина чистых активов Общества на 31.12.13 имеет отрицательное значение, и составляет (14 512 239) тыс. руб.

В соответствии с пунктом 11 статьи 35 Федерального закона от 26.12.95 № 208-ФЗ «Об акционерных обществах», если по окончании второго или каждого последующего финансового года стоимость чистых активов общества окажется меньше величины минимального уставного капитала, установленного указанным Федеральным законом, общество не позднее чем через шесть месяцев после окончания финансового года обязано принять решение о своей ликвидации.

В связи с этим существует неопределенность в способности Общества непрерывно продолжать свою финансово-хозяйственную деятельность в течение 12 месяцев года, следующего за отчетным.






Не изменяя мнения о достоверности бухгалтерской (финансовой) отчетности, ревизионная комиссия обращает внимание на информацию, изложенную в пояснениях к бухгалтерскому балансу и отчету о финансовых результатах за 2013 год:

в пункте 3 «Долгосрочные финансовые вложения (строка 1170 бухгалтерского баланса)» относительно величины и состава долгосрочных финансовых вложений. Долгосрочные финансовые вложения составляют по состоянию на 31.12.13 98% стоимости всех активов Общества, 63% долгосрочных финансовых вложений составляют акции, котирующиеся на организованном рынке ценных бумаг.

В связи с этим, финансовое положение Общества во многом будет зависеть от ситуации на фондовом рынке.

Утверждено Протоколом Ревизионной комиссии от 26.03.2014 года № 3.

Председатель Ревизионной комиссии
ОАО «Гидроинвест»
Член Ревизионной комиссии
ОАО «Гидроинвест»
Член Ревизионной комиссии
ОАО «Гидроинвест»
Член Ревизионной комиссии
ОАО «Гидроинвест»
Член Ревизионной комиссии
ОАО «Гидроинвест»
Член Ревизионной комиссии
ОАО «Гидроинвест»

 Максимова Н.Б.
 Бойко М.И.
 Басов А.Б.
 Карцев Д.А.
 Рейх П.А.

Приложение 4. Сделки Общества

Перечень сделок	№/дата протокола органа управления одобрявшего сделку	Существенные условия	Сумма сделки (в случае исполнения)	Заинтересованные лица
-	-	-	-	-
Сделки, совершенные Обществом в отчетном году и признаваемые в соответствии с Федеральным законом «Об акционерных обществах» крупными сделками				
-	-	-	-	-
Сделки, совершенные Обществом в отчетном году и признаваемые в соответствии с Федеральным законом «Об акционерных обществах» сделками, в совершении которых имеется заинтересованность				
-	-	-	-	-
Прочие сделки				
-	-	-	-	-

Приложение 5. Состав Совета директоров ОАО "Гидроинвест" в 2012-2013 корпоративном году

Состав Совета директоров избран годовым Общим собранием акционеров, протокол Правления ОАО «РусГидро от 15 июня 2012, №695пр/6.

Председатель Совета директоров:

Станюленайте Янина Эдуардовна

Год рождения	1980
Сведения об образовании:	Высшее, Московский Государственный Университет им. М.В. Ломоносова
Место работы:	ОАО «РусГидро»
Наименование должности по основному месту работы:	Директор по корпоративному управлению
Доля в уставном капитале общества, %	нет
Доля принадлежащих лицу обыкновенных акций общества, %	нет

Члены Совета директоров:

Завалко Максим Валентинович

Год рождения	1977
Сведения об образовании:	Высшее, МГИМО
Место работы:	ОАО «РусГидро»
Наименование должности по основному месту работы:	Начальник Департамента корпоративного управления
Доля в уставном капитале общества, %	нет
Доля принадлежащих лицу обыкновенных акций общества, %	нет

Гречуха Максим Владимирович

Год рождения	1981
Сведения об образовании:	Высшее
Место работы:	ОАО «РусГидро» (до ноября 2013 г.)
Наименование должности по основному месту работы:	Главный эксперт Департамента управления имуществом
Доля в уставном капитале общества, %	нет
Доля принадлежащих лицу обыкновенных акций общества, %	нет

Недотко Вадим Владиславович

Год рождения	1975
Сведения об образовании:	Санкт-Петербургский Государственный Технический Университет, Энергомашиностроительный факультет, кафедра «Атомные и тепловые электрические станции» Санкт-Петербургский государственный политехнический университет, факультет экономики и менеджмента Аспирантура Санкт-Петербургского государственного технического университета, энергомашиностроительный факультет, кафедра промышленной теплоэнергетики

Место работы:	ОАО «РусГидро»
Наименование должности по основному месту работы:	Начальник Департамента экономического планирования
Доля в уставном капитале общества, %	нет
Доля принадлежащих лицу обыкновенных акций общества, %	нет

Лукьянова Марина Михайловна

Год рождения	1979
Сведения об образовании:	Высшее
Место работы:	ОАО «РусГидро» (до ноября 2013 г.)
Наименование должности по основному месту работы:	Корпоративный секретарь ОАО «РусГидро» - начальник Управления организации деятельности Совета директоров и Правления Департамента корпоративного управления ОАО «РусГидро»
Доля в уставном капитале общества, %	нет
Доля принадлежащих лицу обыкновенных акций общества, %	нет

Приложение 6. Справочная информация для акционеров

Полное фирменное наименование Общества: **Открытое акционерное общество «Гидроинвест»**

Сокращенное фирменное наименование Общества: **ОАО «Гидроинвест»**

Место нахождения: **Российская Федерация**

Почтовый адрес: **450001, Республика Башкортостан, г. Уфа, Советский р-н, просп. Октября, д. 4/3**

Банковские реквизиты:

Расчетный счет: 40702810338090004057 в ОАО «Сбербанк России», г. Москва

К/с: № 3010181040000000225, БИК 044525225

Сведения о государственной регистрации Общества:

Дата государственной регистрации: **24.08.2007**

Основной государственный регистрационный номер: **1077847558381**

Орган, осуществивший государственную регистрацию: **МИФНС № 15 по г. Санкт-Петербургу**

Идентификационный номер налогоплательщика: **7814382859**

Единоличный исполнительный орган

Генеральный директор ОАО «Гидроинвест» – **Потехин Владимир Викторович**

Контактный телефон: **(495) 225-32-32 (доб. 1027)**

Факс: **(495) 225-37-37**

Адрес электронной почты: **PotehinVV@gidroogk.ru**

Информация об аудиторе

Полное фирменное наименование: **Закрытое акционерное общество «Эйч Эл Би Внешаудит»**

Сокращенное фирменное наименование: **ЗАО «Эйч Эл Би Внешаудит»**

Вид деятельности: **оказание аудиторских услуг**

Место нахождения: **109180, г. Москва, ул. Б. Якиманка, д. 25-27/2**

Почтовый адрес: **123610 Москва, Краснопресненская наб., 12, 3 подъезд, офис 701**

ИНН: **7706118254**

ЗАО «Эйч Эл Би Внешаудит» является членом саморегулируемой организации аудиторов Некоммерческое партнерство «Институт Профессиональных Аудиторов».

Основной регистрационный номер записи в реестре аудиторов и аудиторских организаций **10202000095**.

Информация о регистраторе Общества:

Полное фирменное наименование: **Общество с ограниченной ответственностью «Реестр-РН»**

Сокращенное фирменное наименование: **ООО «Реестр-РН»**

Место нахождения: **109028, г. Москва, Подкопаевский пер., д. 2/6, стр. 3-4**

Контактный телефон: **(495) 441 79 11**, факс: **(495) 441 83 12**

Адрес электронной почты: **support@reestrn.ru**

Адрес страницы в сети Интернет: **www.reestrn.ru**