



**РусГидро**  
ЦСО СШГЭС

"УТВЕРЖДЕН"  
решением Совета директоров  
ОАО "ЦСО СШГЭС"  
Протокол № \_\_\_\_\_ от \_\_\_\_\_ 2011 года

"УТВЕРЖДЕН"  
решением годового Общего собрания акционеров  
ОАО "ЦСО СШГЭС"  
Протокол № \_\_\_\_\_ от \_\_\_\_\_ 2011 года

**Годовой отчет**  
**Открытого акционерного общества**  
**"Центр сервисного обеспечения Саяно-**  
**Шушенской ГЭС имени П.С. Непорожного "**  
**по результатам работы за 2010 год**

Генеральный директор ОАО "ЦСО СШГЭС"

" \_\_\_\_ " \_\_\_\_\_ 2010 г.

  
В.В. Плотников

Главный бухгалтер ОАО "ЦСО СШГЭС"

" \_\_\_\_ " \_\_\_\_\_ 2010 г.

  
Л.В. Морозова





**РусГидро**  
цсо сшгэс

"УТВЕРЖДЕН"  
решением Совета директоров  
ОАО "ЦСО СШГЭС"  
Протокол № 2 от 25.04.2011 года

"УТВЕРЖДЕН"  
решением годового Общего собрания акционеров  
ОАО "ЦСО СШГЭС"  
Протокол № \_\_\_\_\_ от \_\_\_\_\_ 2011 года

**Годовой отчет**  
**Открытого акционерного общества**  
**"Центр сервисного обеспечения Саяно-**  
**Шушенской ГЭС имени П.С. Непорожного "**  
**по результатам работы за 2010 год**

Генеральный директор ОАО "ЦСО СШГЭС"

В.В. Плотников

"\_\_" \_\_\_\_\_ 2010 г.

Главный бухгалтер ОАО "ЦСО СШГЭС"

Л.В. Морозова

"\_\_" \_\_\_\_\_ 2010 г.

## СОДЕРЖАНИЕ

<b>Обращение к акционерам</b>	<b>3</b>
<b>Раздел 1. Развитие Общества</b>	<b>5</b>
1.1. Общие сведения	5
1.2. Группа РусГидро	10
1.3. Стратегические цели	10
1.4. Управление рисками	11
1.5. Основные достижения в 2010 году	13
1.6. Приоритетные задачи	14
<b>Раздел 2. Корпоративное управление</b>	<b>15</b>
2.1. Работа органов управления и контроля	15
2.2. Уставный капитал	19
2.3. Структура акционерного капитала	20
2.4. Компания на рынке ценных бумаг	20
2.5. Корпоративное управление ДЗО	20
2.6. Участие в некоммерческих / коммерческих организациях	20
<b>Раздел 3. Производство и сбыт</b>	<b>21</b>
3.1. Основные производственные показатели	21
<b>Раздел 4. Экономика и финансы</b>	<b>21</b>
4.1. Основные финансово-экономические показатели деятельности Общества	21
4.2. Финансовая отчетность Общества за 2010 год. Аналитический баланс. Анализ структуры активов и пассивов. Расчет чистых активов Общества	22
4.3. Анализ эффективности и финансовой устойчивости Общества	24
4.4. Анализ дебиторской задолженности	26
4.5. Анализ кредиторской задолженности и краткосрочных займов и кредитов	27
4.6. Распределение прибыли и дивидендная политика	27
<b>Раздел 5. Инвестиции и инновации</b>	<b>29</b>
5.1. Инвестиционная деятельность	29
5.2. Инновации	29
<b>Приложения:</b>	
1. Бухгалтерский баланс за 2010 год	30
2. Заключение Аудитора	39
3. Заключение Ревизионной комиссии	41
4. Сделки Общества	43
5. Состав Совета директоров ОАО "ЦСО СШГЭС" в 2009-2010 корпоративном году	44
6. Справочная информация для акционеров	46
	47

## **Обращение к акционерам ОАО "ЦСО СШГЭС"**

ОАО «ЦСО СШГЭС» создано на базе ОАО «ФСК «Черемушки», в составе структурных подразделений физкультурно-спортивного комплекса «Черемушки» и гостиницы «Борус». Основными видами деятельности ОАО «ФСК «Черемушки» являлись: сдача имущества в аренду индивидуальным предпринимателям, оказание гостиничных услуг, услуг по организации и проведению корпоративных и спортивных мероприятий.

Государственная регистрация Общества состоялась 17.12.2003 года по адресу: 655619, Республика Хакасия, г. Саяногорск, пгт. Черемушки. (Свидетельство о государственной регистрации № 0261054 выдано МИ Министерством РФ по налогам и сборам № 2 по РХ).

По состоянию на 31.12.2009 г. Уставной капитал Общества полностью оплачен и составляет 28 784 526,00 рублей, состоит из акций именных обыкновенных бездокументарных номинальной стоимостью 1 рубль каждая в количестве 28 784 526 штук.

23 ноября 2009 года на основании Протокола Правления ОАО «РусГидро» №392пр от 24.09.2009г., ОАО «ФСК «Черемушки» переименовано в Открытое акционерное общество «Центр сервисного обеспечения имени П.С. Непорожного» (далее Общество).

Устав Общества утвержден Правлением ОАО «СШГЭС имени П.С. Непорожного» (протокол № 507 от 21 ноября 2003г), в связи со сменой фирменного наименования Общества в Устав Общества были внесены изменения заседанием Правления ОАО «РусГидро» (протокол №392пр от 24.09.2009г).

По итогам работы за отчетный период Общество получило убыток в размере 30 491, тыс. руб., что ниже плановых показателей на 1 493 тыс. руб. За 2010г. Обществом была получена выручка в сумме – 54 817 тыс. руб. (по плану - 55 700 тыс. руб.).

Дебиторская задолженность на конец 2010 года составила 7 321тыс. руб. Кредиторская задолженность – 13 380 тыс. руб. Просроченная дебиторская и кредиторская задолженность отсутствует.

Деятельность Совета директоров была организована в соответствии с утвержденным планом работы. Все решения, принятые Советом директоров Общества были исполнены в полном объеме и в установленные сроки.

Порядок деятельности Совета директоров определяется Положением о порядке созыва и проведения заседаний Совета директоров Открытого акционерного общества "Центр сервисного обеспечения Саяно-Шушенской ГЭС имени П.С. Непорожного", утвержденным Годовым Общим собранием акционеров, протокол от 10.06.2008, № 208пр/8.

В отчетном году Совет директоров Общества провел 10 заседаний. Советом директоров Общества принимались решения о приоритетных направлениях развития Общества, регулярно рассматривались отчеты о выполнении утвержденных на 2010 год планов и программ.

Так, на заседаниях Совета директоров были утверждены:

- Положение о Центральной закупочной комиссии и закупочных комиссиях Общества;
- Состав Центральной закупочной комиссии Общества;
- Бизнес-план Общества на 2010 год;
- Реестр непрофильных активов Общества;
- Перечень и целевые значения квартальных и годовых ключевых показателей эффективности (КПЭ) Общества на 2010 год;
- План мероприятий по проведению дополнительной эмиссии акций Общества.

Так же Советом директоров были приняты решения о привлечении Обществом денежных займов на пополнение оборотных средств и о совершении Обществом сделок, требующих одобрения в соответствии с Уставом Общества.

Давая оценку работы членов Совета директоров Общества, хотелось бы отметить, что все они при исполнении своих обязанностей действовали в интересах Общества, принимали активное участие в решении поставленных вопросов.


Говоря о перспективе, необходимо отметить, что Совет директоров будет стремиться к совершенствованию корпоративного управления деятельностью Общества в интересах акционеров, эффективному решению стоящих перед Обществом задач, повышению его инвестиционной привлекательности.

Председатель Совета директоров  
ОАО "ЦСО СШГЭС"



С.А. Киров

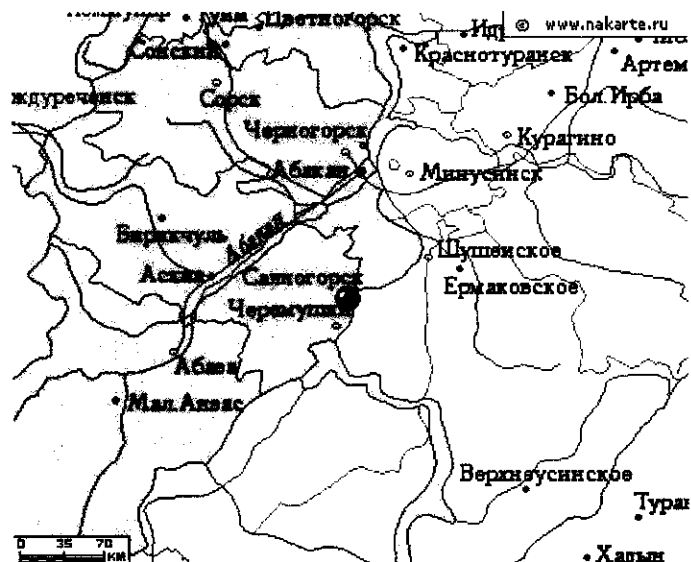
Генеральный директор  
ОАО "ЦСО СШГЭС"



В.В. Плотников

## Раздел 1. Развитие Общества

### 1.1. Общие сведения



Открытое акционерное общество «ФСК Черемушки» создано на основании Решения об учреждении № 101-ц/3547 от 26.11., как 100%-е ДЗО ОАО «СШГЭС имени П.С. Непорожного» в рамках выполнения решений РАО ЕЭС России о выделении непрофильных активов.

23.11.2009 года было реорганизовано в открытое акционерное общество «Центр сервисного обеспечения Саяно-Шушенской ГЭС имени П.С. Непорожного» (далее ОАО «ЦСО СШГЭС»).

ОАО «Центр сервисного обеспечения Саяно-Шушенской ГЭС имени П.С. Непорожного» является одним из главных социально-значимых объектов, центром досуга, отдыха и оздоровления населения посёлка гидростроителей Черёмушки.

В состав предприятия входят:

Гостиница «Борус»

Физкультурно-спортивный комплекс «Черемушки»

Гостиничный комплекс «Кантегир»

База «Сойотка»

Банно-прачечный комплекс

**Гостиница «Борус»** представляет собой 4-этажный комплекс, общей площадью 2997,4 кв. м., жилой площадью 698,53 кв. м., расположенный на земельном участке площадью 5474 кв.м. (право владения – аренда).

Номерной фонд: 51 номер, в т.ч.: однокомнатный одноместный – 13, однокомнатный двухместный – 23, люкс однокомнатный – 10, люкс двухместный – 4, апартаменты – 1.

**Физкультурно-спортивный комплекс «Черемушки»:** площадь 3188,1 кв. м., нежилое здание, этажность: 2, подземная этажность: 1. Право владения – собственность.

Спорткомплекс располагает спортивно-оздоровительной базой:

- Дворец спорта общей полезной площадью 3181,1 кв. м.,
  - ✓ Спортивный игровой зал
  - ✓ Тренажерный зал
  - ✓ Фитнес-зал и зал восточных единоборств
  - ✓ Большой спортивный бассейн
  - ✓ Малый бассейн
  - ✓ Физиотерапевтический комплекс
- Футбольное поле 70 x 105 м;
- Теннисный корт 20 x 40 м;

- Закрытая хоккейная площадка 24 x 57 м;
- Спортивный павильон с душевыми и раздевалками 339,5 кв.м;
- Здание горнолыжной базы 132,1 кв.м;
- Горнолыжная трасса – протяженность 500 м; ширина 30 м; перепад высот 200 м;
- Лыжная трасса – протяженность 5000 м; перепад высот 136 м.

Вышеперечисленные объекты являются базой для занятий спортивных секций по волейболу, футболу, баскетболу, большому теннису, настольному теннису, каратэ, кикбоксингу, плаванию, фитнесу и аэробике, хоккею с мячом, хоккею с шайбой, беговым лыжам, горным лыжам.

Тренерско-преподавательский состав имеет высшее специальное образование, судейские республиканские и международные категории.

В бесплатных спортивных секциях ежемесячно занимается 661 человек.

В 2010 году в оздоровительном центре Спорткомплекса прошли лечение 1105 человек, в том числе:

сотрудники ОАО СШГЭС	416 человек
сотрудники ОАО СШГЭР	380 человек
пенсионеры СШГЭС	156 человек
пенсионеры СШГЭР	8 человек
пострадавшие	101 человек
прочие посетители	44 человека

В 2010г. в рамках реализации Программы комплексного развития инфраструктуры пгт.

Черемушки, произведен капитальный ремонт в тренажерном зале, фитнес-зале и зале восточных единоборств, в малом бассейне, приобретено новое оборудование системы очистки воды большого бассейна.

**Гостиничный комплекс «Кантегир»** - здание бывшего стационара Саяногорской городской больницы общей площадью 5 315,6 кв. м., расположенное по адресу: Республика Хакасия, г.Саяногорск, пгт. Черемушки, строение 48. Нежилые помещения расположены в четырехэтажном кирпичном здании 1981г.п. Здание является муниципальной собственностью, находится во временном владении и пользовании Общества на основании договора аренды № 875 от 09.09.09 с неопределенным сроком действия. Аренда здания ОАО «Центр сервисного обеспечения СШ ГЭС» обусловлена потребностью обеспечения проживания специалистов организаций прибывающих на работы по восстановлению Саяно-Шушенской ГЭС. В здании произведена реконструкция за счет средств ОАО «Центр сервисного обеспечения СШ ГЭС» и созданы хорошие бытовые условия.

Номерной фонд – 74 номера, вместимость - 204 человека.

**База отдыха «Сойотка»** принадлежит Обществу на праве собственности, представляет собой недвижимое имущество, расположенное по адресу: Республика Хакасия, г. Саяногорск, пгт. Черемушки, урочище «Сойотка». Вместимость – 16 человек.

**Банно-прачечный комплекс** – здание секционное мобильное контейнерного типа, общей площадью 140,4 кв.м., дата ввода в эксплуатацию: 03.10.2009. Пропускная способность – 32 чел/час. Принадлежит Обществу на праве собственности.

В качестве юридического лица Общество зарегистрировано 17 декабря 2003 года. Основной регистрационный номер 1031900677324. Общество является дочерним акционерным обществом ОАО "РусГидро", являющегося единственным акционером Общества. Минимизация рисков, связанных с учетом прав на акции Общества достигается тем, что ведение реестра акционеров Общества осуществляет профессиональный регистратор - Открытое акционерное общество "Реестр РН", имеющий значительный опыт работы на российском фондовом рынке. Дочерних и зависимых хозяйственных обществ ОАО "ЦСО СШГЭС" не имеет.

24.09.2009 внеочередным Общим собранием акционеров Общества принято решение об изменении фирменного наименования Общества и внесении соответствующих изменений в Устав Общества. В результате полное фирменное наименование Общества было изменено с Открытого акционерного общества "Физкультурно-спортивный комплекс "Черемушки" на Открытое акционерное общество "Центр сервисного обеспечения Саяно-Шушенской ГЭС имени П.С. Непорожного", сокращенное – с ОАО "ФСК "Черемушки" на ОАО "ЦСО СШГЭС", изменены виды деятельности:

- ♦ Содействие организациям, деятельность которых направлена на ликвидацию последствий аварии и восстановление Саяно-Шушенской ГЭС имени П.С. Непорожного;


- ◆ Оказание услуг по размещению в гостиницах и иных местах временного проживания;
- ◆ Организация общественного питания и поставка продукции общественного питания;
- ◆ Организация гостиничного обслуживания, организация уборки территорий и прилегающих помещений;
- ◆ Оказание помощи пострадавшим в результате промышленных или иных катастроф, в том числе взаимодействие с некоммерческими организациями, занимающимися благотворительной и спонсорской деятельностью;
- ◆ Сдача в аренду недвижимого имущества;
- ◆ Деятельность в сфере социальной поддержки и защиты граждан;
- ◆ Деятельность молодежных туристских лагерей и горных туристских баз;
- ◆ Деятельность кемпингов;
- ◆ Деятельность в области здравоохранения;
- ◆ Деятельность санаторно-курортных учреждений;
- ◆ Деятельность лечебных учреждений;
- ◆ Деятельность по обеспечению транспортом (авиа, железнодорожным, автомобильным, речным), в том числе бронирование билетов, предоставление средств в аренду, перевозка пассажиров и грузов;
- ◆ Предоставление услуг по строительству, ремонту, монтажу и техническому обслуживанию объектов недвижимости;
- ◆ Деятельность в области охраны окружающей природной среды;
- ◆ Организация культурно-массовых, социально-значимых мероприятий, мероприятий в сфере физической культуры и спорта;
- ◆ Деятельность, связанная с прокатом инвентаря и оборудования для проведения досуга и отдыха, в том числе спортивного инвентаря;
- ◆ Деятельность спортивных объектов, в том числе: деятельность объектов по проведению спортивных мероприятий на открытом воздухе или в закрытом помещении: футбольных стадионов, плавательных бассейнов и стадионов, боксерских залов, площадок и стадионов для зимних видов спорта, стадионов для занятий легкой атлетикой и т.п.;
- ◆ Охранная деятельность исключительно в интересах собственной безопасности в рамках создаваемой Обществом Службы безопасности, которая в своей деятельности руководствуется Законом Российской Федерации «О частной детективной и охранной деятельности в Российской Федерации» и действующим законодательством Российской Федерации;
- ◆ Организация и проведение оборонных мероприятий по вопросам мобилизационной подготовки гражданской обороны, чрезвычайным ситуациям и защиты сведений, составляющих государственную тайну, в соответствии с действующим законодательством.

Основными потребителями услуг Общества являются:

- ◆ Лица, командированные в Филиал ОАО «РусГидро» - «Саяно-Шушенская ГЭС имени П.С. Непорожного» для выполнения восстановительных работ на объектах.
- ◆ Лица, командированные в Филиал ОАО «РусГидро» - «Саяно-Шушенская ГЭС имени П.С. Непорожного» и другие местные организации;
- ◆ Работники, ветераны, пенсионеры филиала «Саяно-Шушенская ГЭС имени П.С. Непорожного» и ДЗО, жители пгт. Черемушки и г. Саяногорска.
- ◆ Лица, приехавшие с целью оздоровления;
- ◆ Лица, желающие провести выходные с семьей или компанией (плавание в бассейне, катание на горных и беговых лыжах, коньках, игра в теннис, футбол, волейбол);
- ◆ Лица, прибывшие для отдыха на горнолыжном курорте «Гладенькая»;
- ◆ Организации, заинтересованные в проведении корпоративных, спортивных мероприятий (конференции, съезды, бизнес-семинары, спартакиады, спортивные соревнования);



СТРУКТУРА ОАО «ЦСО СШГЭС»



События и факты:

- ♦ В 2010 году Общество продолжало исполнять возложенную обязанность по обеспечению персонала, задействованного в восстановительных работах на СШГЭС, услугами по проживанию, питанию, банно-прачечному обслуживанию.

Заключены договоры возмездного оказания услуг по проживанию и централизованному питанию с подрядными организациями, выполняющими работы по восстановлению СШГЭС и строительству берегового водосброса:

- 1 ЗАО "СУОС"
- 2 ООО "Инженерные системы"
- 3 ООО "Северстрой"
- 4 ООО "Теплострой"
- 5 ООО "Титан-В"
- 6 ООО "ХК Сибэнергомонтажстрой"
- 7 ООО СК "БраНС"
- 8 ЗАО "Центр СГЭМ"
- 9 ОАО "Нижне-Бурейская ГЭС"
- 10 ОАО "Усть-СреднеканГЭСстрой"

- ♦ 31.08.2010 года Советом Директоров ОАО «РусГидро» (Протокол № 106) был утвержден перечень Первоочередных мероприятий Программы комплексного развития инфраструктуры пгт. Черемушки (далее - Программа); Порядок финансирования первоочередных мероприятий Программы на 2010г.; Порядок передачи комплекса выполненных работ в форме благотворительности.

Практически исполнено следующее:

1. между ОАО «РусГидро» и ОАО «ЦСО СШГЭС» заключен Договор оказания услуг с предметом - организация выполнения первоочередных мероприятий Программы комплексного развития инфраструктуры поселка городского типа Черемушки, в соответствии с которым ОАО «РусГидро» финансирует из прибыли, а ДЗО ОАО «РусГидро» в качестве Заказчика-инвестора и организатора работ обеспечивает выполнение первоочередных мероприятий ПКР пгт. Черемушки.

В дальнейшем в рамках реализаций мероприятий ПКР реализовано взаимодействие между ОАО ЦСО СШ ГЭС, подрядными организациями и балансодержатели объектов ПКР по схеме предписанной Порядком финансирования первоочередных мероприятий ПКР на 2010 год.

Кроме того, в рамках исполнения ПКР осуществлено финансирование мероприятий на объектах, находящихся в собственности ОАО «ЦСО СШ ГЭС».

Так по объекту – здание спорткомплекса, находящемся в собственности ОАО «ЦСО СШГЭС», средства выделяются непосредственно ОАО «ЦСО СШГЭС» в рамках инвестиционной программы в виде займа с планами последующей капитализацией займа в капитал.

Перечень выполненных первоочередных мероприятий ПКР:

I. Работы на объектах, с окончанием до 1 августа 2010 года:

1. Частичный ремонт здания средней школы № 1.
2. Ремонт и оснащение здания средней школы № 2.
3. Частичный ремонт здания Спорткомплекса ОАО «ЦСО СШ ГЭС».
4. Ремонт автомобильных проездов и дорог, в том числе ремонт дорожного полотна моста

через р. Енисей.

5. Ремонт в помещении Общественного объединения «Клуб ветеранов «Мудрость».

II. Начало работ по объектам до 1 августа 2010 года, с окончанием в 2010 г.:

6. Ремонт помещений Саяно-Шушенского филиала Сибирского Федерального Университета.
7. Реставрация дорожного покрытия центральной площади.

## 1.2. Группа РусГидро

С 09.01.2008 Общество входит в Группу ОАО "РусГидро".

ОАО "РусГидро" владеет 100% обыкновенных именных акций Общества.

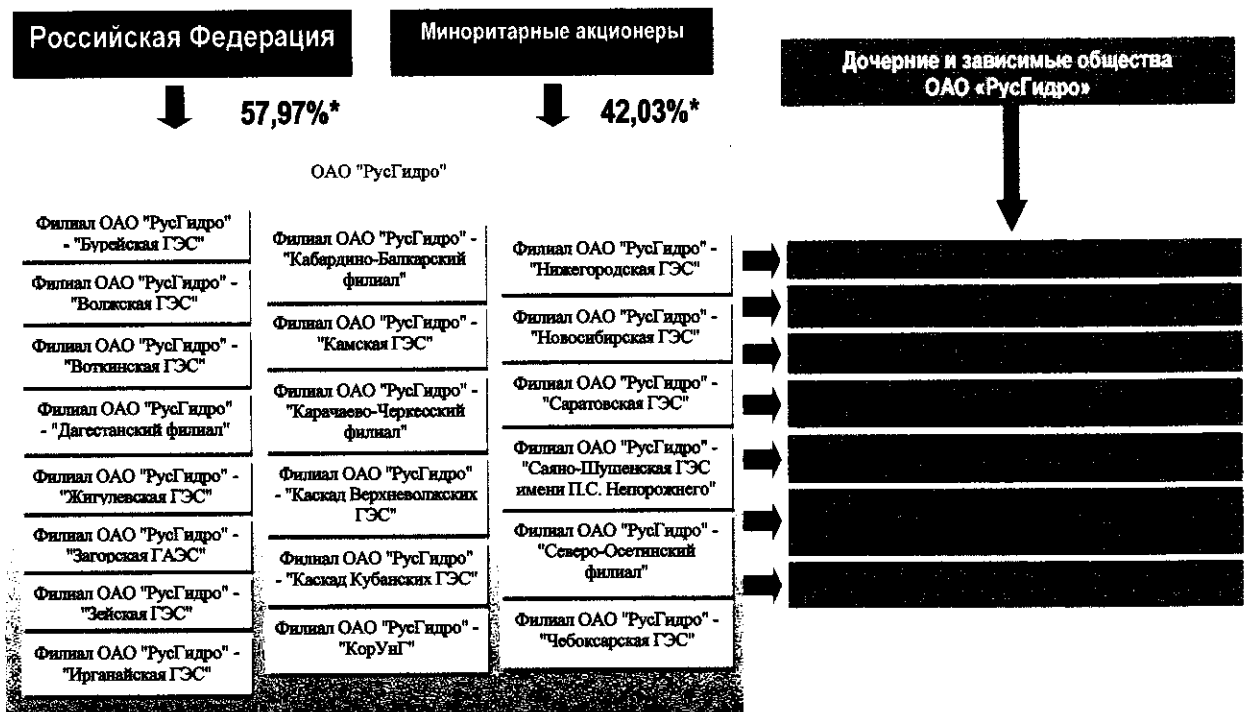
ОАО "РусГидро" – крупнейшая российская генерирующая компания, созданная в 2004 году в соответствии с Постановлением Правительства Российской Федерации от 11.07.2001 № 526 "Основные направления реформирования электроэнергетики Российской Федерации", Распоряжением Правительства Российской Федерации от 01.09.2003 № 1254-р (в редакции от 25.10.2004) в качестве 100%-го дочернего общества ОАО РАО "ЕЭС России".

В 2007- 2008гг. осуществлялась консолидация ОАО "РусГидро" в единую Операционную компанию.

К ОАО "РусГидро" были присоединены дочерние АО-ГЭС (без строек и инфраструктурных дочерних обществ), прочие АО-ГЭС, а также ОАО "Государственную Группу ГидроОГК" и ОАО "Миноритарную Группу ГидроОГК", созданные в результате реорганизации ОАО РАО "ЕЭС России" в форме выделения.

По итогам реорганизации ОАО "РусГидро" объединило более 50 ГЭС в 18 субъектах Российской Федерации суммарной установленной мощностью более 25 ГВт.

### Структура Группы ОАО "РусГидро"



\* По состоянию на 31.12.2010 доля участия Российской Федерации в уставном капитале ОАО «РусГидро» составила 57,97% без учета фактического дополнительного размещения 931 677 018 штук акций ОАО «РусГидро» в рамках дополнительной эмиссии на 1 860 000 000 штук акций. С учетом дополнительно размещенных акций ОАО «РусГидро» на 31.12.2010 доля участия Российской Федерации в уставном капитале ОАО «РусГидро» составила 58,10%.

## 1.3. Стратегические цели

Стратегия Общества определяется Стратегическим планом ОАО «РусГидро» на период до 2015 года и на перспективу до 2020 года, утвержденный Советом директоров ОАО «РусГидро» 16 июня 2010 года.

Стратегическими целями являются:

## **Обеспечение надежного и безопасного функционирования объектов Общества.**

Общество осознает свою социальную ответственность, как зависимого общества ОАО «РусГидро» - производителя необходимой обществу электроэнергии. Обеспечение надежного и безопасного для общества и окружающей среды функционирования оборудования и гидротехнических сооружений, с учетом экономической обоснованности средств, направляемых на минимизацию рисков и снижение возможного ущерба, является одной из ключевых стратегических целей Общества.

## **Повышение энергоэффективности через устойчивое развитие производства электроэнергии на базе возобновляемых источников энергии.**

Общество прилагает все усилия для увеличения доли возобновляемых источников энергии (ВИЭ) в энергобалансе, стремясь занять лидирующие позиции по использованию ВИЭ внутри страны. Достижение этой цели обеспечивается за счет ввода новых генерирующих мощностей, а также за счет увеличения потребления «чистой» энергии с одновременным повышением энергоэффективности.

## **Рост ценности Общества.**

Общество стремится к максимизации своей ценности для государства, акционеров, общества и сотрудников.

### **1.4. Управление рисками**

Указанные ниже риски могут существенно повлиять на операционную деятельность, активы, ликвидность, инвестиционную деятельность Общества. Они определяются спецификой отрасли и деятельности Общества политической и экономической ситуацией в стране и регионе.

Некоторые риски, которые не являются значимыми на данный момент, могут стать материально существенными в будущем. Все оценки и прогнозы, представленные в данном Годовом отчете, должны рассматриваться в контексте с данными рисками.

В целях минимизации рисков в Обществе ведется постоянная работа по их выявлению и оценке.

Указанные ниже риски могут существенно повлиять на операционную деятельность, активы, ликвидность, инвестиционную деятельность Общества. Они определяются спецификой отрасли и деятельности Общества политической и экономической ситуацией в стране и регионе. Некоторые риски, которые не являются значимыми на данный момент, могут стать материально существенными в будущем. Все оценки и прогнозы, представленные в данном Годовом отчете, должны рассматриваться в контексте с данными рисками.

В целях минимизации рисков в Обществе ведется постоянная работа по их выявлению и оценке.

#### ***Региональные риски***

Республика Хакасия входит в группу регионов с уровнем социально-экономического развития ниже среднего. Регионы этой группы характеризуются главным образом промышленной направленностью экономики, но уступают многим регионам России по конкурентоспособности производимых товаров на внешнем и на внутреннем рынках. Рассматриваемый регион обладает достаточным потенциалом для саморазвития - сложившейся инфраструктурой, накопленным человеческим потенциалом.

Отрицательных изменений ситуации в регионе деятельности Общества и в Российской Федерации в целом, которые могут негативно повлиять на деятельность и экономическое положение Общества, в ближайшее время не прогнозируется.

### ***Рыночные риски***

Изменение рыночной ситуации способно оказать влияние на деятельность Общества. В особенной степени это связано с усилением конкуренции на рынке оказания гостиничных услуг в регионе.

- ООО «Гладенькая»
- Гостиница «Меридиан»;
- Индивидуальный Предприниматель Стрелкова В.Н.

Для снижения степени влияния данного риска необходима реализация мероприятий как административного характера, так и рыночных, в том числе:

- административный запрет работникам группы компаний ОАО «РусГидро» при командировании на объекты СШГЭС проживать у конкурентов;
- административный запрет при организации мероприятий на территории СШГЭС (пресс-туры, обучение, корпоративные совещания и др.) использовать мощности конкурентов;
- включение в договоры с подрядчиками / субподрядчиками, условий, фиксирующих стоимость возмещения затрат на проживание / питание не выше, чем по тарифам Общества (в целях стимулирования спроса на услуги Общества);
- обеспечение конкурентных преимуществ объектов Общества (по соотношению цены и сервиса) по сравнению с конкурентами.
- включение в договоры с подрядчиками / субподрядчиками, условий по централизованному обеспечению питанием через Общество.

### ***Риски, связанные с изменением процентных ставок***

В ходе своей хозяйственной деятельности Общество не использует заемные денежные средства. Таким образом, изменение процентных ставок не сможет оказать влияние на финансовое состояние Общества

### ***Риски изменения валютного курса***

Ценовая политика Общества такова, что доходы и расходы не привязаны к курсу иностранных валют. В связи с этим зависимость финансового состояния Общества, ликвидности и результатов деятельности Общества в случае изменения валютного курса отсутствует.

### ***Риск ликвидности***

Данный риск возникает при появлении затруднений с продажей активов и определяется в виде разницы между "истинной стоимостью" актива и его возможной ценой с учетом комиссионных выплат. Представляется незначительным.

### ***Риски, связанные с возможным изменением цен на продукцию и/или услуги Общества***

Деятельность Общества заключается в передаче своего имущества в аренду третьим лицам. Договоры аренды заключаются ежегодно на срок до 1 года с фиксированной арендной платой. Таким образом, риски связанные с возможным изменением цен на услуги Общества представляются незначительными.

### ***Кредитные риски***

Все коэффициенты ликвидности Общества выше установленных нормативных значений, что позволяет характеризовать платежеспособность Общества как положительную. Риск неисполнения Обществом своих обязательств в установленные сроки в полном объеме минимален.

### ***Правовые риски***

Общество не осуществляет экспорт товаров, работ и услуг. В связи с этим правовые риски, связанные с его деятельностью, описываются только для внутреннего рынка. В целом, это риски, характерные для большей части субъектов предпринимательской деятельности, осуществляющих свою деятельность на территории Российской Федерации, и частично могут рассматриваться как общегосударственные.

Изменения валютного и таможенного законодательства Российской Федерации, а также права в сфере лицензирования, не затрагивают деятельность Общества и, следовательно, не влекут за собой возникновение по ним правовых рисков.

Риски, связанные с изменением налогового законодательства: как и любой иной субъект хозяйственной деятельности, Общество является участником налоговых отношений. В настоящее время в Российской Федерации действует Налоговый кодекс и ряд законов, регулирующих различные налоги, установленные федеральными и региональными органами. Применяемые налоги включают в себя, в частности, налог на добавленную стоимость, налог на прибыль, налог на имущество, страховые взносы и прочие отчисления. Соответствующие нормативные акты нередко содержат нечеткие формулировки, либо отсутствуют вообще при минимальной базе. Кроме того, различные государственные министерства и ведомства, равно как и их представители, зачастую расходятся во мнениях относительно правовой интерпретации тех или иных вопросов, что создает неопределенность и определенные противоречия. Подготовка и предоставление налоговой отчетности вместе с другими компонентами системы регулирования находятся в ведении и под контролем различных органов, имеющих законодательно закрепленное право налагать существенные штрафы, санкции и пени. Вследствие этого налоговые риски в России существенно превышают риски, характерные для государств с более развитой фискальной системой.

Вероятность изменения судебной практики по вопросам, связанным с деятельностью Общества, является незначительной. Управление юридическими рисками основано на оптимизации процесса юридического оформления документов и сопровождения деятельности Общества. Для минимизации правовых рисков любые бизнес-процессы Общества, подтвержденные рискам (например, заключение договоров), проходят обязательную юридическую экспертизу.

#### ***Риски корпоративного управления***

С целью предупреждения корпоративных рисков в Обществе на постоянной основе ведется деятельность по одобрению соответствующими органами управления Общества различного рода сделок в случаях, предусмотренных законодательством РФ и Уставом Общества.

#### ***Экологические и социальные риски***

Общество не осуществляет деятельность, связанную с возможностью нанесения ущерба экологической системе.

Социальные риски – это вероятность ухода высококвалифицированного персонала, резкое снижение уровня его профессиональной подготовки, что может оказать существенное влияние на хозяйственную деятельность Общества.

Конкурентоспособный уровень заработной платы, социальные льготы и гарантии являются естественным и действенным барьером для оттока высококвалифицированного персонала.

#### ***Производственные риски***

Нарушение условий эксплуатации могут привести к выходу из строя оборудования и ускоренному износу зданий и сооружений. Это может привести к недополучению прибыли, необходимой для осуществления инвестиций, выплаты дивидендов

### **1.5. Основные достижения в 2010 году**

- ♦ В 2010 году наряду с успешно действующими спортивными секциями, начали работу группы пилатеса, йоги и фитнеса. После капитального ремонта возобновил работу малый бассейн и тренажерный зал.
- ♦ За 2010 год спортсмены физкультурно-спортивного комплекса «Черёмушки» ОАО «ЦСО СШГЭС» стали участниками 50 соревнований различных уровней. В результате было завоёвано:
  - 1 золотая медаль на чемпионате Мира по кикбоксингу.
  - 2- золотых медали на чемпионате России по кикбоксигу.
  - Супер Кубок Хакасии по футболу.
  - Титул чемпиона Хакасии по футболу.
  - 12- первых мест на чемпионатах и турнирах Республики Хакасия (11-плавание, 1-хоккей с мячом).

- 31 призовое место на чемпионатах и турнирах Республики Хакасия (22-плавание, 1-волейбол, 4-каратэ киокусинкай, 2- хоккей с мячом, 2- мини футбол).
- 2 – чемпионских титула Региона Сибири
- 14 призовых мест Региона Сибири (5-волейбол, 7-плавание, 1- каратэ киокусинкай, 1- хоккей с мячом).
- ♦ На базе объектов Общества были проведены масштабные спортивные мероприятия с общим числом участников более 1,5 тысяч человек, в том числе:
  - Чемпионат России по хоккею с мячом,
  - Фестиваль авторской песни,
  - 2 этап II Всероссийской Летней Универсиады 2010 года по Самбо,
  - IV Международный эколого-этнический фестиваль театров кукол "Чир Чайаан»,
  - IV Летняя Спартакиада ОАО «МРСК Сибири»
  - Спартакиада работников СШГЭС и предприятий, работающих на восстановлении СШГЭС.
- ♦ В ходе реализации Программы комплексного развития инфраструктуры пгт. Черемушки выполнены первоочередные мероприятия 2010 года:
  - I. Работы на объектах, с окончанием до 1 августа 2010 года:
    1. Частичный ремонт здания средней школы № 1.
    2. Ремонт и оснащение здания средней школы № 2.
    3. Частичный ремонт здания Спорткомплекса ОАО «ЦСО СШ ГЭС».
    4. Ремонт автомобильных проездов и дорог, в том числе ремонт дорожного полотна моста через р. Енисей.
    5. Ремонт в помещении Общественного объединения «Клуб ветеранов «Мудрость».
  - II. Начало работ по объектам до 1 августа 2010 года, с окончанием в 2010 г.:
    6. Ремонт помещений Саяно-Шушенского филиала Сибирского Федерального Университета.
    7. Реставрация дорожного покрытия центральной площади.

#### **1.6. Приоритетные задачи**

Приоритетные задачи Общества определяются в соответствии с положениями Стратегического плана ОАО «РусГидро» на период до 2015 года и на перспективу до 2020 года, утвержденного Советом директоров ОАО «РусГидро» 16 июня 2010 года.

## **Раздел 2. Корпоративное управление**

Корпоративное управление – это система взаимоотношений между акционерами, Советом директоров и менеджментом Общества, направленная на обеспечение реализации прав и удовлетворение интересов акционеров, по эффективной деятельности Общества и получению прибыли.

Грамотное корпоративное управление является залогом успешного развития Общества, обеспечивает его инвестиционную привлекательность и устойчивый рост показателей экономической эффективности.

Корпоративное управление определяет стратегические цели Общества, средства их достижения и способы контроля над деятельностью Общества.

В целях успешного корпоративного управления Общество придерживается рекомендаций Кодекса корпоративного поведения ФКЦБ России (одобренного на заседании Правительства Российской Федерации от 28.11.2001 (протокол №49) и рекомендованного к применению Распоряжением ФКЦБ от 04.04.2002 № 421/р "О рекомендации к применению Кодекса корпоративного поведения") и стандартах передовой практики корпоративного управления.

### **2.1. Работа органов управления и контроля**

Органами управления Общества являются:

- Общее собрание акционеров Общества
- Совет директоров Общества
- Единоличный исполнительный орган (Генеральный директор)

Коллегиальный исполнительный не предусмотрен Уставом Общества.

Органом контроля за финансово-хозяйственной деятельностью Общества является Ревизионная комиссия.

#### **Общее собрание акционеров**

Общее собрание акционеров является высшим органом управления Общества, принимающим решение по наиболее важным вопросам деятельности. Посредством участия в общем собрании акционеры реализуют свое право на участие в управлении Обществом.

В течение 2010 года состоялось 1 Общее собрание акционеров.

На годовом Общем собрании акционеров, состоявшемся 28.05.2010, акционерами утвержден Годовой отчет Общества за 2009 год, годовая бухгалтерская отчетность, распределение прибыли и убытков Общества по результатам 2009 финансового года, избран Совет директоров и Ревизионная комиссия, утвержден Аудитор Общества, внесены изменения в Устав Общества.

#### **Совет директоров**

Совет директоров является коллегиальным органом управления, определяющим стратегию развития Общества и осуществляющим контроль за деятельностью исполнительных органов. Совет директоров занимает центральное место в системе корпоративного управления.

Порядок деятельности Совета директоров определяется Положением о порядке созыва и проведения заседаний Совета директоров Открытого акционерного общества "Центр сервисного обеспечения Саяно-Шушенской ГЭС имени П.С. Непорожного", утвержденным годовым Общим собранием акционеров, протокол от 10.06.2008, № 208пр/8.

В отчетном году Совет директоров Общества провел 10 заседаний.

Советом директоров Общества принимались решения о приоритетных направлениях развития Общества, регулярно рассматривались отчеты о выполнении утвержденных на 2010 год планов и программ.

Так, на заседаниях Совета директоров были утверждены:

- Положение о Центральной закупочной комиссии и закупочных комиссиях Общества;



- Состав Центральной закупочной комиссии Общества;
- Бизнес-план Общества на 2010 год;
- Реестр непрофильных активов Общества;
- Перечень и целевые значения квартальных и годовых ключевых показателей эффективности (КПЭ) Общества на 2010 год;
- План мероприятий по проведению дополнительной эмиссии акций Общества.

Так же Советом директоров были приняты решения о привлечении Обществом денежных займов на пополнение оборотных средств и о совершении Обществом сделок, требующих одобрения в соответствии с Уставом Общества.

Состав Совета директоров избран годовым Общим собранием акционеров, протокол от 28.05.2010, №481пр/1:

<b>Киров Сергей Анатольевич - Председатель Совета директоров</b>	
Год рождения	1976
Образование	Высшее
Гражданство	Российская Федерация
Должности, занимаемые в эмитенте и других организациях за последние 5 лет и в настоящее время в хронологическом порядке	<p>2010+н/в Директор по экономике ОАО "РусГидро"</p> <p>2009+2010 Заместитель руководителя блока экономики и инвестиционных программ, ведущий специалист Проектной Группы «Управление ОГК-1», ОАО «Интер РАО ЕЭС»</p> <p>2009+2010 Генеральный директор ООО «ОГК-1 Финанс» (по совместительству)</p> <p>2006+2009 Член Правления, Финансовый директор, Заместитель исполнительного директора по экономике и финансам ОАО «ОГК-1»</p> <p>2005+2006 Финансовый директор, Заместитель исполнительного директора по экономике и финансам ОАО «Каширская ГРЭС-4»</p>
Первое избрание в состав Совета директоров	Дата первого избрания в Совет директоров – 28.05.2010

<b>Борисов Дмитрий Сергеевич</b>	
Год рождения	1981
Образование	Высшее
Гражданство	Российская Федерация
Должности, занимаемые в эмитенте и других организациях за последние 5 лет и в настоящее время в хронологическом порядке	<p>2008+н/в. Эксперт, ведущий специалист, ведущий эксперт ОАО "РусГидро"</p> <p>2006+2008 Специалист, эксперт ОАО "УК ГидроОГК"</p>
Первое избрание в состав Совета директоров	Дата первого избрания в Совет директоров – 16.11.2004

<b>Кулаков Владимир Евгеньевич</b>	
Год рождения	1979
Образование	Высшее
Гражданство	Российская Федерация
Должности, занимаемые в эмитенте и других организациях за последние 5 лет	<p>2007+н/в Ведущий юрисконсульт, Главный юрисконсульт Юридического департамента ОАО "РусГидро"</p>

лет и в настоящее время в хронологическом порядке	2005+2007 Главный эксперт, Главный юриконсульт Юридического департамента ОАО "УК ГидроОГК"
Первое избрание в состав Совета директоров	Дата первого избрания в Совет директоров – 29.06.2006

<b>Белов Олег Николаевич</b>	
Год рождения	1977
Образование	Высшее
Гражданство	Российская Федерация
Должности, занимаемые в эмитенте и других организациях за последние 5 лет и в настоящее время в хронологическом порядке	2010+н/в Начальник Департамента закупок ОАО "РусГидро"  2009+2010 Руководитель Департамента организации конкурсных процедур Блока закупок Корпоративного центра ОАО "Интер РАО ЕЭС"  2007+2009 Начальник Департамента оперативного управления закупочной деятельностью ОАО "ОГК-1"  2006+2007 Заместитель начальника Департамента – начальник отдела маркетинга и контроля цен ОАО "ОГК-1"  2005+2006 Начальник отдела формирования программы закупок и отчетности ОАО "ОГК-1"
Первое избрание в состав Совета директоров	Дата первого избрания в Совет директоров – 28.05.2010

<b>Плотников Владимир Викторович</b>	
Год рождения	1960
Образование	Высшее
Гражданство	Российская Федерация
Должности, занимаемые в эмитенте и других организациях за последние 5 лет и в настоящее время в хронологическом порядке	2009+н.в. Генеральный директор ОАО "ЦСО СШГЭС"  2008+2009 Генеральный директор ОАО "ФСК "Черемушки"  2005+2008 Директор ОАО "ФСК "Черемушки"
Первое избрание в состав Совета директоров	Дата первого избрания в Совет директоров – 26.11.2003

Выплата вознаграждений и компенсаций членам Совета директоров в 2010 году не производилась.

Совету директоров в 2010 году компенсация расходов не осуществлялась.

01.12.2008 Общим собранием акционеров Положение о выплате членам Совета директоров ОАО "ЦСО СШГЭС" вознаграждений и компенсаций, утвержденное годовым Общим собранием акционеров (протокол от 10.06.2008 №208пр/8) отменено.

Порядок выплаты членам Совета директоров Общества вознаграждений установлен решением Общего собрания акционеров (протокол от 28.05.2010, №481пр/1).

## Единоличный исполнительный орган

27.12.2006 решением Совета директоров ОАО "ФСК "Черемушки" (протокол № 6) Генеральным директором ОАО "ФСК "Черемушки" избран Плотников Владимир Викторович.

Год рождения	1960
Образование	Высшее
Гражданство	Российская Федерация
Должности, занимаемые в эмитенте и других организациях за последние 5 лет и в настоящее время в хронологическом порядке:	2009+н.в. Генеральный директор ОАО "ЦСО СШГЭС"  2008+2009 Генеральный директор ОАО "ФСК «Черемушки»  2005+2008 Директор ОАО "ФСК "Черемушки"

Размер должностного оклада Генерального директора устанавливается решением Совета директоров Общества или лицом, уполномоченным Советом директоров Общества определить условия трудового договора с Генеральным директором и подписать его от имени Общества.

В соответствии с Положением о материальном стимулировании Генерального директора ОАО "ЦСО СШГЭС" Генеральному директору Общества могут выплачиваться премии за результаты выполнения ключевых показателей эффективности, за выполнение особо важных заданий (работ), а также единовременное премирование в случае награждения государственными наградами и за выполнение заданий по реформе.

Общая сумма вознаграждения, выплаченная Генеральному директору 2010 году составила: 1 262 614,20 рублей.

Генеральному директору в 2010 году компенсация расходов не осуществлялась.

### Ревизионная комиссия

Для осуществления контроля за финансово-хозяйственной деятельностью Общества Общим собранием акционеров избирается Ревизионная комиссия Общества на срок до следующего годового Общего собрания акционеров.

Порядок деятельности Ревизионной комиссии Общества определяется Положением о Ревизионной комиссии Открытого акционерного общества "Центр сервисного обеспечения Саяно-Шушенской ГЭС имени П.С. Непорожного", утвержденным Общим собранием акционеров Общества, протокол от 10.06.2008, № 208пр/8.

### Состав Ревизионной комиссии

Избрана годовым Общим собранием акционеров, протокол от 28.05.2010, №481пр/1:

<b>Гатаулин Денис Владиславович - председатель</b>	
Год рождения	1978
Образование	Высшее
Гражданство	Российская Федерация
Должности, занимаемые в эмитенте и других организациях за последние 5 лет и в настоящее время в хронологическом порядке:	2007+н/в Заместитель начальника Департамента управления имуществом ОАО "РусГидро"  2007+2007 Начальник управления корпоративного аудита и финансового контроля Департамента управления и капитала ОАО "УК ГидроОГК"  2005+2007 Заместитель начальника Департамента корпоративного управления; начальник управления корпоративного аудита и организации

	<p>ревизионных проверок Департамента имущества и Бизнес-процессов ОАО "УК ГидроОГК"</p> <p>2005+2005 Заместитель начальника Департамента корпоративного управления ОАО "ГидроОГК"</p>
--	---

<b>Лукашов Артем Владиславович</b>	
Год рождения	1981
Образование	Высшее
Гражданство	Российская Федерация
Должности, занимаемые в эмитенте и других организациях за последние 5 лет и в настоящее время в хронологическом порядке	<p>2007+н/в Ведущий эксперт Департамента управления имуществом ОАО "РусГидро"</p> <p>2005+2007 Ведущий эксперт Департамента имущества и корпоративных бизнес-процессов ОАО "УК ГидроОГК"</p> <p>2005+2005 Главный эксперт ОАО "ГидроОГК"</p> <p>2005+2005 Главный эксперт ОАО "УК ВоГЭК"</p>

<b>Кудряшов Валентин Геннадьевич</b>	
Год рождения	1977
Образование	Высшее
Гражданство	Российская Федерация
Должности, занимаемые в эмитенте и других организациях за последние 5 лет и в настоящее время в хронологическом порядке	<p>2010+н/в Начальник Департамента внутреннего контроля ОАО "РусГидро"</p> <p>2005+2010 Менеджер Департамента внутреннего аудита, Руководитель Дирекции аудита экономики и управления Департамента внутреннего аудита, Руководитель Дирекции внутреннего контроля Департамента внутреннего аудита ОАО "Интер РАО ЕЭС"</p>

Выплата вознаграждений и компенсаций членам Ревизионной комиссии в 2010 году не производилась.

01.12.2008 Общим собранием акционеров Положение о выплате членам Ревизионной комиссии ОАО "ЦСО СШГЭС" вознаграждений и компенсаций, утвержденное годовым Общим собранием акционеров (протокол от 10.06.2008, № 208пр/8) отменено.

Порядок выплаты членам Ревизионной комиссии Общества вознаграждений установлен решением Общего собрания акционеров (протокол от 28.05.2010, №481пр/1).

## 2.2. Уставный капитал

По состоянию на 31.12.2010 уставный капитал ОАО "ЦСО СШГЭС" составляет 28 784 26 (двадцать восемь миллионов семьсот восемьдесят четыре тысячи пятьсот двадцать шесть) руб.

Таблица 2.1. Структура уставного капитала по категориям акций

Категория тип акции	Обыкновенные именные
Общее количество размещенных акций	28 784 26 шт.
Номинальная стоимость 1 акции	1,00 руб.

Общая номинальная стоимость	28 784 526 руб.
-----------------------------	-----------------

Таблица 2.2. Данные о выпусках ценных бумаг Общества

	Выпуск 1
Категория ценных бумаг	акции именные обыкновенные
Форма	бездокументарные
Номинальная стоимость каждой ценной бумаги	1,00 руб.
Количество акций	28 784 526 шт.
Общий объем выпуска по номинальной стоимости	28 784 526 руб.
Государственный регистрационный номер выпуска	1-01-40510-F
Дата государственной регистрации выпуска	17.11.2004
Орган, осуществивший государственную регистрацию выпуска	Красноярское региональное отделение Федеральной комиссии по рынку ценных бумаг
Фактический срок размещения акций	17.12.2003
Дата регистрации Отчета об итогах выпуска ценных бумаг	17.11.2004
Орган, осуществивший государственную регистрацию Отчета об итогах выпуска ценных бумаг	Красноярское региональное отделение Федеральной комиссии по рынку ценных бумаг

### 2.3. Структура акционерного капитала

100% акций ОАО "ЦСО СШГЭС" принадлежит ОАО "РусГидро".

Наименование владельца ценных бумаг	Доля в уставном капитале по состоянию на:	
	01.01.2010г.	31.12.2010г.
Открытое акционерное общество "РусГидро"	100%	100%

Акционеры, владеющие более 5% уставного капитала и более 5% обыкновенных именных акций Общества

Наименование владельца ценных бумаг, владеющих более 5% от УК	01.01.2010г.		31.12.2010г.	
	Доля в уставном капитале	Доля обыкновенных акций	Доля в уставном капитале	Доля обыкновенных акций
ОАО "РусГидро"	100%	100%	100%	100%

Общее количество лиц, зарегистрированных в реестре акционеров ОАО "ЦСО СШГЭС" по состоянию на 31.12.2010 – 1, из них номинальные держатели – 1.

### 2.4. Компания на рынке ценных бумаг

Акции ОАО "ЦСО СШГЭС" на фондовых биржах не обращаются.

### 2.5. Корпоративное управление ДЗО

У Общества отсутствуют дочерние и зависимые хозяйственные общества.

### 2.6. Участие в некоммерческих организациях

Общество не участвует в некоммерческих организациях.

## Раздел 3. Производство и сбыт

### 3.1. Основные производственные показатели

Таблица 3.1. Основные финансово-экономические показатели

№ п/п	Показатель	Единицы измерения	2008г.	2009г.	2010г.
1	Выручка от реализации услуг	Тыс. рублей	10 129,00	46 747,00	54 817,00
2	Себестоимость услуг	Тыс. рублей	8 577,00	42 044,00	59 516,00
3	Валовая прибыль	Тыс. рублей	1 552,00	4 703,00	-4 699,00
4	Чистая прибыль	Тыс. рублей	99,00	820,00	-30 491,00
5	Затраты на рубль выручки	Руб.	0,85	0,89	1,09
6	Среднесписочная численность	Чел.	3	40	85
7	Выработка на одного человека в месяц	Руб.	281 361,00	97 390,00	53 742,00

## Раздел 4. Экономика и финансы

### 4.1. Основные финансово-экономические показатели деятельности Общества.

№ п/п	Наименование показателя	2008г.	2009г.	2010г.	
		Факт	Факт	Факт	Факт
1.	Выручка от реализации	10 129	46 747	54 817	17,3
	Себестоимость	8 577	42 044	59 516	41,6
	Прочие доходы	-	-	129	-
2.	Прочие расходы	995	369	19 656	5 227,0
3.	Прибыль до налогообложения	557	1 226	-32 656	- 2 763,6
4.	Текущий налог на прибыль	439	421	-	-
5.	Чистая прибыль/убыток	99	3 007	-30 491	- 1 114,0

Фактический объем реализованной продукции составил 54 817 тыс. руб.

Существенное увеличение выручки на 8 070 тыс. руб. и 17,3% в первую очередь обусловлено решением руководства ОАО «РусГидро» возложить на ОАО «ЦСО СШГЭС» организацию питания и проживания работников приезжающих на восстановительные работы в связи с аварией на СШГЭС.

Себестоимость реализованной продукции составила 59 516 тыс. руб.

Прочие расходы составили 19 656 тыс. рублей, что на 19 287 выше 2009 года за счет выбытия без дохода (договор пожертвования, безвозмездная передача)

За 2010 год Обществом получен убыток в размере 30 491 тыс. рублей, что ниже 2009 на 30 491 тыс. рублей.

Снижение чистой прибыли обусловлено следующими причинами:

- база отдыха «Сойотка» является отдаленным офисом без ведения коммерческой деятельности, в связи с чем находится на полном финансировании предприятия;
- с 01.09.2010 принято решение в ГК «Кантегир» заселить студентов СШФ СФУ на безвозмездной основе;
- временное прекращение деятельности банного комплекса;
- сокращение загрузки гостиницы «Борус».

#### 4.2. Финансовая отчетность Общества за 2010 год. Аналитический баланс. Анализ структуры активов и пассивов. Расчет чистых активов Общества.

Годовая финансовая отчетность Общества за отчетный период (краткая форма бухгалтерского баланса и отчета о прибылях и убытках) представлена в Приложении № 1.

Для проведения анализа баланса Общества был составлен аналитический баланс, в котором все статьи актива и пассива группируются по экономическому признаку.

Аналитический баланс ОАО "ЦСО СШГЭС" за 2010 год, тыс.руб.

Показатели	На		Отклонения	
	31.12.2009	31.12.2010	тыс. руб.	%
<b>Активы</b>				
<i>I. Внеоборотные активы</i>				
Нематериальные активы	-	-	-	-
Основные средства	42 980	147 780	104 800	243,8
Вложения во внеоборотные активы	-	-	-	-
Незавершенное строительство	35 121	4 051	(31 070)	- 88,5
Доходные вложения в материальные ценности	4 087	-	(4 087)	-
Долгосрочные финансовые вложения	-	-	-	-
Отложенные налоговые активы	14	2 914	2 900	20 714,3
Прочие внеоборотные активы	-	-	-	-
<i>II. Оборотные активы</i>				
Запасы	4 051	6 745	2 694	66,5
НДС по приобретенным ценностям	-	-	-	-
Дебиторская задолженность, платежи по которой ожидаются более чем через 12 месяцев после отчетной даты	-	-	-	-
Дебиторская задолженность, платежи по которой ожидаются в течение 12 месяцев после отчетной даты	15 661	7 321	(8 340)	- 53,3
Краткосрочные финансовые вложения	-	-	-	-
Денежные средства	2 385	29 790	27 405	1 149,1
Прочие оборотные активы	-	-	-	-
<b>БАЛАНС</b>	<b>104 299</b>	<b>198 601</b>	<b>94 302</b>	<b>90,4</b>
<b>Пассивы</b>				
<i>III. Капитал и резервы</i>				
Уставный капитал	28 785	28 785	-	-
Добавочный капитал	-	-	-	-
Резервный капитал	128	169	41	32,1
Нераспределенная прибыль (убыток) прошлых лет	1 508	4 474	2 966	196,7
Нераспределенная прибыль (убыток) отчетного года	3 007	(30 491)	(33 498)	- 1 114,0
<i>IV. Долгосрочные обязательства</i>				
Займы и кредиты	50 000	180 969	130 969	261,9
Отложенные налоговые обязательства	579	1 314	735	126,9
Прочие долгосрочные обязательства	-	-	-	-
<i>V. Краткосрочные обязательства</i>				
Займы и кредиты	-	-	-	-

Кредиторская задолженность	20 292	13 380	-6 912	- 34,1
Задолженность участникам (учредителям) по выплате доходов	-	-	-	-
Доходы будущих периодов	-	-	-	-
Прочие краткосрочные обязательства	-	-	-	-
<b>БАЛАНС</b>	<b>104 299</b>	<b>198 601</b>	<b>94 302</b>	<b>90,4</b>

За отчетный период наблюдаются значительные изменения по статьям:

Внеоборотные активы – «основные средства» на 243,8% или на 104 800 тыс. руб.

По оборотным активам - дебиторская задолженность, платежи по которой ожидаются в течение 12 месяцев после отчетной даты снижение на 53,3 % или на 8 340 тыс. руб., "Запасы" – увеличение на 99,5% или на 2 694 тыс. рублей.


Валюта баланса увеличилась на 90,4% или на 94 302 тыс. руб.

В пассиве баланса наблюдается рост по статье «нераспределенная прибыль (убыток) прошлых лет» на 196,7 % или на 2 966 тыс. руб., снижение по статье «нераспределенная прибыль (убыток) отчетного года» на 1 114% или на 33 498 тыс. руб. Произошло увеличение по разделу долгосрочных обязательств в частности по статье «займы и кредиты» на 130 969 тыс. рублей.

Снизился объем кредиторской задолженности на 34,1% или на 6 912тыс. руб. В структуре кредиторской задолженности основную часть занимает задолженность перед поставщиками и подрядчиками.

В отчетном периоде был увеличен размер резервного капитала Общества, он вырос на 41 тыс. руб.

Структура активов баланса на 31.12.10



■ Основные средства
■ Незавершенное строительство
□ Краткосрочная дебиторская задолженность
□ Доходные вложения в материальные ценности

Структура пассивов баланса на 31.12.10 г.



■ Собственный капитал
■ Долгосрочные заемные средства
□ Кредиторская задолженность

Расчет стоимости чистых активов ОАО "ЦСО СШГЭС". тыс.руб.

Показатель	31.12.2009	31.12.2010
<b>АКТИВЫ</b>		
1. Нематериальные активы	-	-
2. Основные средства	42 980	147 780
3. Незавершенное строительство	35 121	4 051
4. Доходные вложения в материальные ценности	4 087	-
5. Долгосрочные и краткосрочные финансовые вложения	-	-
6. Отложенные налоговые активы	14	2 914
7. Запасы	4 051	6 745
8. НДС по приобретенным ценностям	-	-
9. Дебиторская задолженность	15 661	7 321



10. Денежные средства	2 385	29 790
11. Прочие оборотные активы	-	-
12. Итого активы, принимаемые к расчету (сумма п.п.1-11)	104 299	198 601
<b>ПАССИВЫ</b>		
13. Долгосрочные обязательства по займам и кредитам	50 000	180 969
14. Прочие долгосрочные обязательства	579	1 314
15. Краткосрочные обязательства по займам и кредитам	-	-
16. Кредиторская задолженность	20 292	13 380
17. Задолженность участникам (учредителям) по выплате доходов	-	-
18. Резервы предстоящих расходов	-	-
19. Прочие краткосрочные обязательства	-	-
20. Итого пассивы, принимаемые к расчету (сумма п.п.13-19)	70 871	195 664
21. Стоимость чистых активов (разность п.12-п.20)	33 428	2 937

Чистые активы Общества на конец отчетного периода составили 2 937 тыс. руб. Таким образом, за 2010 год данный показатель уменьшился на 30 491 тыс. руб.

### 4.3. Анализ эффективности и финансовой устойчивости Общества.

#### Финансовые показатели

Ключевыми абсолютными показателями доходности операционной деятельности являются Чистая прибыль, EBIT и EBITDA. Показатели EBITDA и EBIT соответствуют операционному результату деятельности Общества, используются, как индикаторы способности компании генерировать денежные средства от операционной деятельности без привлечения заимствований и без учета уплаты налогов.

Вышеуказанные показатели (EBITDA, EBIT) позволяют определить относительную эффективность операционной деятельности в части способности компании генерировать денежные потоки от операционной деятельности, характеризуют способность компании обсуживать свою задолженность.

Показатели	2008г.	2009г.	2010г.	Темп роста, (3/2) %
Чистая прибыль	99	3 007	- 30 491	- 1 114,0
EBIT	1 552	4 329	- 13 129	- 403,3
EBITDA	3 603	6 824	- 6 476	- 194,9

По сравнению с прошлым отчетным годом наблюдается уменьшение EBIT, которое в свою очередь вызвано уменьшением прибыли от продаж, основной причиной является снижение выручки по ГК «Кантегир», что обусловлено безвозмездным проживанием студентов СШФ СФУ с сентября 2010 года; база отдыха «Сойотка» является отдаленным офисом без ведения коммерческой деятельности, в связи с чем находится на полном финансировании предприятия, банный комплекс не приносит необходимого дохода в связи с отсутствием спроса в регионе.

#### Показатели эффективности

При анализе эффективности используются показатели нормы EBITDA, EBIT, FFO и чистой прибыли, позволяющие оценить долю данных показателей в выручке компании.

Показатели	2008г.	2009г.	2010г.	Темп роста, (3/2) %
Норма чистой прибыли, %	0,97	1,8	-55,6	- 3 188,9
Норма EBIT, %	15,3	9,3	-23,9	- 357,0
Норма EBITDA, %	35,6	14,7	-11,8	- 180,3

Норма чистой прибыли является итоговой характеристикой прибыльности совокупной деятельности Компании за определенный период времени. Если другие показатели эффективности

характеризуют эффективность отдельных сфер деятельности Общества в части обеспечения прибыльности, то данный коэффициент показывает, насколько эффективна вся деятельность Компании в целом, включая прочую и финансовую деятельность.

Норма EBITDA или EBITDA margin показывает эффективность операционной деятельности Компании вне связи с принципами начисления амортизации, финансовыми операциями и нормами фискального регулирования, принятыми в стране.

Норма EBIT (рентабельность продаж) также показывает эффективность операционной деятельности Общества вне связи с финансовыми операциями и нормами фискального регулирования, принятыми в стране, но с учетом амортизационных отчислений.

#### Показатели управления операционной задолженностью.

Показатели	2008г.	2009г.	2010г.	Темп роста. (3/2) %
Коэффициент оборачиваемости дебиторской задолженности	8,9	6,38	4,77	- 25,24
Оборачиваемость дебиторской задолженности	40,9	57,2	76,51	33,76
Коэффициент оборачиваемости кредиторской задолженности	11,9	5,1	3,26	- 36,08
Оборачиваемость кредиторской задолженности	30,5	71,2	112,1	57,45

#### Показатели ликвидности.

Показатели ликвидности оценивают способность компании погашать свои обязательства и сохранять права владения активами в долгосрочной перспективе.

Показатели ликвидности призваны продемонстрировать степень платежеспособности Общества по краткосрочным долгам.

Показатели	2008г.	2009г.	2010г.	Темп роста. (3/2) %
Коэффициент быстрой ликвидности	1,95	0,88	2,77	214,8
Коэффициент абсолютной ликвидности	0,47	0,11	2,23	1 927,3
Коэффициент Бивера	2,1	0,36	8,5	2 261,1

Коэффициент быстрой ликвидности демонстрирует защищенность держателей текущих долговых обязательств от опасности отказа от платежа. Предполагается, что чем выше этот коэффициент, тем лучше позиции ссудодателей. Показатель представляет собой отношение текущих активов за исключением запасов к текущим обязательствам.

Коэффициент абсолютной ликвидности - наиболее жесткая оценка ликвидности, которая допускает, что дебиторская задолженность не сможет быть погашена в срок для удовлетворения нужд краткосрочных кредиторов.

Коэффициент Бивера рассчитывается как отношение операционного денежного потока к текущим обязательствам по операционной деятельности на конец периода. Данный показатель предполагает, что текущие обязательства по операционной деятельности должны покрываться денежными средствами, генерируемыми операционной деятельностью.

#### Показатели структуры капитала

Показатели	2008г.	2009г.	2010г.	Темп роста. (3/2) %
Коэффициент автономии	0,97	0,30	0,21	- 30,0
Соотношение заемного и собственного капитала	0,03	2,25	66,62	2 860,9

Ключевым показателем структуры капитала Общества является коэффициент автономии, поскольку данный показатель отражает обеспеченность финансирования активов Компании собственным капиталом.

Соотношение заемного и собственного капитала - определяет структуру инвестированного капитала и представляет собой отношение заемных средств компании к собственным.

#### Показатели доходности капитала

Показатели	2008г.	2009г.	2010г.	Темп роста, (3/2) %
ROA, %	0,3	0,98	-20,13	- 2 154,09
ROE, %	0,3	2,7	-91,6	- 3 492,6

К показателям доходности капитала относятся показатели, характеризующие доходность использования активов Общества относительно стоимости их источников финансирования.

ROA (рентабельность активов) отражает рентабельность деятельности Общества с учетом совокупного результата деятельности и всех вовлеченных в нее активов. Суть показателя состоит в характеристике того, насколько эффективно был использован каждый привлеченный (собственный и заемный) рубль

Для определения эффективности использования собственного капитала Общества используется показатель рентабельности собственного капитала - ROE.

ROE характеризует эффективность использования только собственных источников финансирования Компании и равна отношению чистой прибыли к средней стоимости собственного капитала Компании.

#### 4.4. Анализ дебиторской задолженности.

№ п/п	Наименование показателя	2008г. Факт	2009г. Факт	2010г. Факт	Темп роста (6/5) %
1	Дебиторская задолженность (свыше 12 месяцев) в том числе:	-	--	-	-
1.1.	покупатели и заказчики	-	--	-	-
1.2.	векселя к получению	-	--	-	-
1.3.	задолженность дочерних и зависимых обществ	-	--	-	-
1.4.	авансы выданные	-	--	-	-
1.5.	прочие дебиторы	-	--	-	-
2	Дебиторская задолженность (до 12 месяцев) в том числе:	1 403	15 661	7 321	- 53,26
2.1.	покупатели и заказчики	1 298	8 984	5 595	- 37,73
2.2.	векселя к получению	--	-	-	-
2.3.	задолженность дочерних и завис.обществ	--	-	-	-
2.4.	задолженность участников по взносам в уставной капитал	--	-	-	-
2.5	авансы выданные	93	1 101	205	- 81,38
2.6.	прочие дебиторы	12	5 576	1 521	- 72,73

По состоянию на 31.12.2010 г. дебиторская задолженность до 12 мес. составила 7 321 тыс. руб.

По сравнению с 2009 годом краткосрочная дебиторская задолженность в целом сократилась на 8 340 тыс. руб. Значительную сумму дебиторской задолженности составляет задолженность покупателей и заказчиков в размере 5 595 тыс. руб., в основном за счет задержки в оплате по договорам аренды, за оказанные услуги по проживанию, питанию сторонним организациям. Также имеют место авансы выданные подрядчикам в размере 205 тыс. руб.

#### 4.5. Анализ кредиторской задолженности и краткосрочных займов и кредитов.

№ п/п	Наименование показателя	2008г. Факт	2009г. Факт	2010г. Факт	Темп роста (6/5) %
1.	Займы и кредиты	-	50 000	180 969	261,94
2.	Кредиторская задолженность	943	20 292	13 380	- 34,07
2.1.	поставщики и подрядчики,	488	18 678	11 078	- 40,69
2.1.	векселя к уплате	-	-	-	-
2.3.	задолженность перед дочерними и зависимыми обществами	-	-	-	-
2.4.	задолженность по оплате труда перед персоналом	66	892	1 048	17,49
2.5.	задолженность перед гос. внебюджетными фондами	15	286	360	25,88
2.6.	по налогам и сборам	373	367	861	134,61
2.7.	авансы полученные	-	-	-	-
2.8.	прочие кредиторы	1	69	33	- 52,18
3.	Задолженность участникам (учредителям) по выплате доходов	-	-	-	-
4.	Доходы будущих периодов	-	-	-	-
5.	Резервы предстоящих расходов	-	-	-	-
6.	Прочие краткосрочные обязательства	-	-	-	-

По состоянию на 31.12.2009 г. кредиторская задолженность составила 13 380 тыс. руб.

По сравнению с 2009 годом кредиторская задолженность в целом уменьшилась на 6 912 тыс. руб.

#### 4.6. Распределение прибыли и дивидендная политика

##### Принципы дивидендной политики.

В 2007 году была утверждена Дивидендная политика Общества, которая предусматривает систему отношений и принципов по определению количественных параметров распределения чистой прибыли, порядка и сроков выплаты дивидендов, а также по установлению ответственности Общества за неисполнение обязанности по выплате дивидендов. При этом основными принципами дивидендной политики ОАО "ЦСО СШГЭС" являются:

1. Принцип единства выбранной системы критериев, применяемых в дивидендной политике в рамках определенного периода времени, характеризующийся постоянством подходов к вопросам дивидендной политики.
2. Принцип обеспечения индивидуального подхода к определению суммы дивидендных выплат Общества в зависимости от значения основных, принятых существенными в соответствии с положением, критериев.
3. Соблюдение интересов акционеров Общества.
4. Поддержание требуемого уровня финансового состояния, обеспечение перспектив развития Общества.
5. Повышение инвестиционной привлекательности Общества.
6. Принцип единства процедуры расчета дивидендных выплат, которая проводится в соответствии с положением по утвержденной методике и базируется на единой методологической основе, включая определенный набор критериев и влияющих факторов.
7. Принцип прозрачности (понятности) всех процедур положения для акционеров и менеджеров Общества.

В соответствии с принципами дивидендной политики целями дивидендной политики

Общества являются:

1. Обеспечение выполнения органами управления Общества утвержденных планов по начислению и выплате дивидендов акционерам.
2. Возможность контроля со стороны акционеров за начислением и поступлением дивидендов от Общества.

Исходя из вышеуказанных целей, задачами органов управления Общества при реализации дивидендной политики являются:

1. Организация планирования распределения прибыли, начисления и выплаты дивидендов Общества в соответствии с положением.
2. Организация фактического распределения прибыли, начисления и выплаты дивидендов Общества в соответствии с положением.
3. Контроль за адекватностью показателей распределения прибыли и начисления дивидендов финансовому состоянию Общества.
4. Контроль за начислением и выплатой начисленных дивидендов Общества.

В 2009 -2010 годах Общество дивиденды не выплачивало.

Таблица 4.1. Размер выплаченных ОАО « ЦСО СШГЭС » дивидендов, тыс. руб. (общая сумма в год)

Дивиденды	2008г.	2009 г.	2010г.
Всего, в том числе:	-	-	-
на обыкновенные акции	-	-	-
на привилегированные акции	-	-	-

В 2010 году состоялась выплата дивидендов за следующие периоды:

Отчетный период, за который выплачивались дивиденды по акциям	2010 год	
	Обыкновенные	Привилегированные типа А
Категория (тип) акций		
Общий размер объявленных дивидендов:	-	-
Размер объявленных дивидендов в расчете на одну акцию	-	-
Срок, отведенный для выплаты объявленных дивидендов	В течение 60 дней со дня принятия решения о выплате дивидендов	
Общий размер выплаченных дивидендов	-	-
Причины невыплаты или выплаты объявленных дивидендов не в полном объеме	Неверные, неполные либо устаревшие данные о банковских реквизитах и почтовых адресах акционеров	

Отчетный период, за который выплачивались дивиденды по акциям	1 полугодие 2010 года	
	Обыкновенные	Привилегированные типа А
Категория (тип) акций		
Общий размер объявленных дивидендов	-	-
Размер объявленных дивидендов в расчете на одну акцию	-	-
Срок, отведенный для выплаты объявленных дивидендов	В течение 60 дней со дня принятия решения о выплате дивидендов	
Общий размер выплаченных дивидендов	-	-
Причины невыплаты или выплаты объявленных дивидендов не в полном объеме	Неверные, неполные либо устаревшие данные о банковских реквизитах и почтовых адресах акционеров	

## Раздел 5. Инвестиции и инновации

### 5.1. Инвестиционная деятельность

Инвестиции Общества, в том числе инвестиции, направляемые на реконструкцию и техническое перевооружение

Освоение капитальных вложений за прошедшие три года представлено в таблице 5.1

Динамика капитальных вложений

Таблица 5.1

№	Показатель	2008		2009		2010	
		млн. руб.	%	млн. руб.	%	млн. руб.	%
1	Капвложения всего (без НДС)	2 023	100	55 834	100	303 774	100
1.1.	в т.ч. ТПиР	2 023	100	45 064	81	295 268	97
1.2.	Новое строительство	-	-	-	-	-	-
1.3.	Непроизводственные фонды	-	-	-	-	-	-

Источники финансирования инвестиционных программ

Таблица 5.2

Инвестиционная программа	Источник финансирования	Объем финансирования
Техническое перевооружение и реконструкции	Займ ОАО «РусГидро»	295 267,6
Приобретение основных средств		122 055,4
	Амортизация	6 790,0
	Займ ОАО «РусГидро»	100 111,3
	НДС к возмещению	15 154,1
<b>Общая сумма финансирования</b>		<b>319 429,0</b>

Инвестиционные планы на 2011 год:

- ♦ Ремонт чаши большого бассейна физкультурно-спортивного комплекса;
- ♦ Выкуп здания гостиничного комплекса «Кантегир»;
- ♦ Линия связи на базе «Сойотка»;
- ♦ Погашение задолженности по объекту физкультурно-спортивный комплекс, возникшей в ходе реализации Программы комплексного развития инфраструктуры пгт. Черемушки в 2010 году.

### 5.2. Инновации

Инновации в 2010 году не осуществлялись.

Приложение 1. Бухгалтерский отчет Общества за 2010 год

БУХГАЛТЕРСКИЙ БАЛАНС  
на 31 Декабря 2010 г.

Форма №1 по ОКУД	КОДЫ	0710001
Дата (год, месяц, число)	2010 12 31	
ОАО "Центр сервисного обеспечения Саяно-Шушенской ГЭС имени П.С.Молотова" по ОКПО	71511313	
Идентификационный номер налогоплательщика	ИНН	1902018368/190201001
Вид деятельности <u>Деятельность гостиниц</u> по ОКВЭД	55.11	
Организационно-правовая форма <u>форма собственности</u>	47	31
Открытые акционерные общества по ОКОПФ / ОКФС		
Единица измерения <u>тыс руб</u> по ОКЕИ		384
Местонахождение (адрес) <u>655619, Хакасия Респ, Саяногорск г, Черемушки пгт</u>		

Дата утверждения	25.01.2011
Дата отправки / принятия	..

АКТИВ	Код показателя	На начало отчетного года	На конец отчетного периода
1	2	3	4
<b>I. Внеоборотные активы</b>			
Основные средства	120	42980	147780
Незавершенное строительство	130	35121	4051
Доходные вложения в материальные ценности	135	4087	-
Отложенные налоговые активы	145	14	2914
<b>Итого по разделу I</b>	<b>190</b>	<b>82202</b>	<b>154745</b>
<b>II. Оборотные активы</b>			
Запасы	210	4051	6745
в том числе:			
сырье, материалы и другие аналогичные ценности	211	3872	6440
расходы будущих периодов	216	179	306
Дебиторская задолженность (платежи по которой ожидаются в течение 12 месяцев после отчетной даты)	240	15661	7321
в том числе:			
покупатели и заказчики	241	8974	5595
Денежные средства	260	2385	29790
<b>Итого по разделу II</b>	<b>290</b>	<b>22097</b>	<b>43856</b>
<b>БАЛАНС</b>	<b>300</b>	<b>104299</b>	<b>198601</b>

ПАССИВ	Код строки	На начало отчетного года	На конец отчетного периода
1	2	3	4
<b>III. Капитал и резервы</b>			
Уставный капитал	410	28785	28785
Резервный капитал	430	128	169
в том числе:			
резервы, образованные в соответствии с учредительными документами	432	128	169
Нераспределенная прибыль (непокрытый убыток)	470	4515	(26017)
<b>Итого по разделу III</b>	<b>490</b>	<b>33428</b>	<b>2937</b>
<b>IV. Долгосрочные обязательства</b>			
Займы и кредиты	510	50000	180009
Отложенные налоговые обязательства	515	579	1314
<b>Итого по разделу IV</b>	<b>590</b>	<b>50579</b>	<b>182394</b>
<b>V. Краткосрочные обязательства</b>			
Кредиторская задолженность	620	20292	13380
в том числе:			
поставщики и подрядчики	621	18678	11078
задолженность перед персоналом организации	622	892	1048
задолженность перед государственными внебюджетными фондами	623	286	380
задолженность по налогам и сборам	624	367	861
прочие кредиторы	625	69	33
<b>Итого по разделу V</b>	<b>690</b>	<b>20292</b>	<b>13380</b>
<b>БАЛАНС</b>	<b>700</b>	<b>104299</b>	<b>198801</b>
<b>СПРАВКА О НАЛИЧИИ ЦЕННОСТЕЙ, УЧИТЫВАЕМЫХ НА ЗАБАЛАНСОВЫХ СЧЕТАХ</b>			
Арендованные основные средства	910	85620	48524
Бланки строгой отчетности			1

Руководитель Достяков Владимир Викторович (подпись) (расшифровка подписи)  
 Главный бухгалтер Морозова Людмила Валентиновна (подпись) (расшифровка подписи)



25 Января 2011 г.



**ОТЧЕТ О ПРИБЫЛЯХ И УБЫТКАХ**  
за период с 1 Января по 31 Декабря 2010 г.

Форма №2 по ОКУД

Дата (год, месяц, число)

ОАО "Центр сервисного обеспечения Саяно-Шушенской ГЭС

Организация имени П.С.Мелорожнего по ОКПО

Идентификационный номер налогоплательщика \_\_\_\_\_ ИНН

Вид деятельности Деятельность гостиниц по ОКВЭД

Организационно-правовая форма форма собственности

Открытые акционерные общества \_\_\_\_\_ по ОКOPФ / ОКФС


Единица измерения: \_\_\_\_\_ тыс. руб. \_\_\_\_\_ по ОКЕИ

КОДЫ		
0710002		
2010	12	31
71511313		
1902018368190201001		
55.11		
47		31
384		

Показатель наименование	код	За отчетный период	
		3	4
<b>Доходы и расходы по обычным видам деятельности</b>			
Выручка (нетто) от продажи товаров, продукции, работ, услуг (за минусом налога на добавленную стоимость, акцизов и аналогичных обязательных платежей)	010	54817	46747
Себестоимость проданных товаров, продукции, работ, услуг	020	(59518)	(39502)
Валовая прибыль	029	(4699)	7155
Управленческие расходы	040	(8430)	(2826)
Прибыль (убыток) от продаж	050	(13129)	4329
<b>Прочие доходы и расходы</b>			
Прочие доходы	060	129	-
Прочие расходы	100	(19656)	(369)
<b>Прибыль (убыток) до налогообложения</b>	140	(32856)	3660
Отложенные налоговые активы	141	2984	14
Отложенные налоговые обязательства	142	(736)	(546)
Текущий налог на прибыль	150	-	(421)
Прочие расходы по налогу на прибыль	180	(83)	-
<b>Чистая прибыль (убыток) отчетного периода</b>	190	(30491)	3007
<b>СПРАВЧНО:</b>			
Постоянные налоговые обязательства (активы)	200	4283	161

Руководитель  **Викторов Владимир**  
(подпись) (расшифровка подписи)

Главный бухгалтер  **Морозова Людмила**  
(подпись) (расшифровка подписи)



25 Января 2011 г.

**ОТЧЕТ ОБ ИЗМЕНЕНИЯХ КАПИТАЛА**  
за период с 1 Января по 31 Декабря 2010 г.

Форма №3 по ОКУД

Дата (год, месяц, число)

ОАО "Центр сервисного обеспечения Саяно-Шушенской  
ГЭС имени П.С.Непорожнего"

Идентификационный номер налогоплательщика \_\_\_\_\_

Вид деятельности Деятельность гостиниц

Организационно-правовая форма форма собственности

Открытые акционерные общества

Единица измерения тыс руб

КОДЫ		
0710063		
2010	12	31
71511313		
1902018368/190201001		
55.1		
47	31	
384		

**I. Изменения капитала**

Показатель		Уставный капитал	Добавочный капитал	Резервный капитал	Нераспределенная прибыль (непокрытый убыток)	Итого
наименование	код					
1	2	3	4	5	6	7
Остаток на 31 декабря года, предшествующего предыдущему	010	28785	-	124	1512	30421
Остаток на 1 января предыдущего года	030	28785	-	124	1512	30421
Чистая прибыль	032	X	X	X	3007	3007
Отчисления в резервный фонд	040	X	X	4	(4)	-
Остаток на 31 декабря предыдущего года	070	28785	-	128	4515	33428
Остаток на 1 января отчетного года	100	28785	-	128	4515	33428
Чистая прибыль	102	X	X	X	(30491)	(30491)
Отчисления в резервный фонд	110	X	X	41	(41)	-
Остаток на 31 декабря отчетного года	140	28785	-	169	(26017)	2937

**II. Резервы**

Показатель		Остаток	Поступило	Исполь- зовано	Остаток
наименование	код				
1	2	3	4	5	6
<b>Резервы, образованные в соответствии с учредительными документами:</b>					
<b>Всего</b>					
<i>(наименование резерва)</i>					
данные предыдущего года	161	124	5	-	129
данные отчетного года	162	128	41	-	169

Руководитель

*(подпись)*

**Плотников Владимир**

**Викторович**

*(расшифровка подписи)*

Главный бухгалтер

*(подпись)*

**Морозова Людмила**

**Валентиновна**

*(расшифровка подписи)*

26 Января 2011 г.



**ОТЧЕТ О ДВИЖЕНИИ ДЕНЕЖНЫХ СРЕДСТВ**  
за период с 1 Января по 31 Декабря 2010 г.

Форма №4 по ОКУД \_\_\_\_\_  
 Дата (год, месяц, число) \_\_\_\_\_  
 Организация **ОАО "Центр сервисного обеспечения Саяно-Шушенской ГЭС имени П.С. Непорожнего"** по ОКПО \_\_\_\_\_  
 Идентификационный номер налогоплательщика \_\_\_\_\_ ИНН \_\_\_\_\_  
 Вид деятельности **Деятельность гостиниц** по ОКВЭД \_\_\_\_\_  
 Организационно - правовая форма \_\_\_\_\_ форма собственности \_\_\_\_\_ по ОКОПФ /ОКФС \_\_\_\_\_  
**Открытые акционерные общества** \_\_\_\_\_ по ОКЕИ \_\_\_\_\_  
 Единица измерения \_\_\_\_\_ тыс. руб. \_\_\_\_\_

КОДЫ		
0710004		
2010	12	31
71511313		
1902015368\190201001		
55.11		
47	31	
384		

Показатель наименование	код	За отчетный период	За аналогичный период предыдущего года
		3	4
1	2		
<b>Остаток денежных средств на начало отчетного года</b>	010	2385	440
<b>Движение денежных средств по текущей деятельности</b>			
Средства, полученные от покупателей, заказчиков	020	67288	46832
Прочие доходы	110	26537	239
Денежные средства, направленные:	120	(89779)	(39923)
на оплату приобретенных товаров, работ, услуг, сырья и иных оборотных активов	150	(45852)	(30128)
на оплату труда	180	(17000)	(4618)
на расчеты по налогам и сборам	180	(9034)	(4262)
на прочие расходы	190	(17893)	(817)
<b>Чистые денежные средства от текущей деятельности</b>	200	4046	7448
<b>Движение денежных средств по инвестиционной деятельности</b>			
Выручка от продажи объектов основных средств и иных внеоборотных активов	210	60	-
Приобретение объектов основных средств, доходных вложений в материальные ценности и нематериальных активов	290	(116403)	(55503)
Прочие поступления	320	218348	-
<b>Чистые денежные средства от инвестиционной деятельности</b>	340	102005	(55503)

1	2	3	4
<b>Движение денежных средств по финансовой деятельности</b>			
Поступления от займов и кредитов, предоставленных другими организациями	360	221169	50000
Погашение займов и кредитов (без процентов)	390	(90200)	-
Прочие выплаты	410	(209615)	-
<b>Чистые денежные средства от финансовой деятельности</b>	<b>430</b>	<b>(78646)</b>	<b>50000</b>
Чистое увеличение (уменьшение) денежных средств и их эквивалентов	440	27405	1945
<b>Остаток денежных средств на конец отчетного периода</b>	<b>450</b>	<b>29790</b>	<b>2365</b>
Величина влияния изменений курса иностранной валюты по отношению к рублю	460	-	-

Руководитель  **Плутников Владимир Викторович**  
 (подпись) (расшифровка подписи)

Главный бухгалтер  **Морозова Людмила Валентиновна**  
 (подпись) (расшифровка подписи)

25 Января 2010 г.



**ПРИЛОЖЕНИЕ К БУХГАЛТЕРСКОМУ БАЛАНСУ**  
за период с 1 Января по 31 Декабря 2010 г.

Форма №5 по ОКУД  
Дата (год, месяц, число)

ОАО "Центр сервисного обеспечения Сално-Шушенской ГЭС  
имени П.С.Непорожнего" по ОКПО  
Идентификационный номер налогоплательщика по ИНН  
Вид деятельности Деятельность гостиниц по ОКВЭД  
Организационно-правовая форма форма собственности по  
Открытые акционерные общества по ОКОПФ/ОКФС  
Единица измерения тыс. руб. по ОКЕИ

КОДЫ		
0710008		
2010	12	31
71511313		
1902018368190201001		
55.1		
47	31	
384		

**Основные средства**

Показатель		Наличие на начало отчетного года	Поступило	Выбыло	Наличие на конец отчетного периода
наименование	код	3	4	5	6
1	2				
Здания	070	39568	117211	(13575)	143204
Сооружения и передаточные устройства	075	4266	-	(1508)	2758
Машины и оборудование	080	5496	4680	(1127)	9051
Производственный и хозяйственный инвентарь	090	2258	4437	(261)	6434
<b>Итого</b>	<b>130</b>	<b>51590</b>	<b>126328</b>	<b>(16472)</b>	<b>161446</b>

Показатель		На начало отчетного года	На конец отчетного периода
наименование	код	3	4
1	2		
Амортизация основных средств - всего	140	8610	13656
в том числе:			
зданий и сооружений	141	5408	8576
машин, оборудования, транспортных средств	142	2266	3284
других	143	935	1806
Получено объектов основных средств в аренду - всего	160	85620	49601

**Доходные вложения в материальные ценности**

Показатель		Наличие на начало отчетного года	Поступило	Выбыло	Наличие на конец отчетного периода
наименование	код	3	4	5	6
Имущество, передаваемое по договорам аренды	230	4087	-	(4087)	-
<b>Итого</b>	<b>250</b>	<b>4087</b>	<b>-</b>	<b>(4087)</b>	<b>-</b>
	код	На начало отчетного года	На конец отчетного периода		
	2	3	4		
Амортизация доходных вложений в материальные ценности	260	189	-		

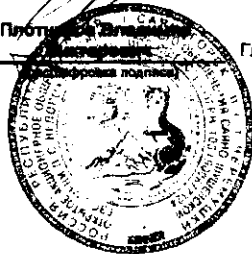
**Дебиторская и кредиторская задолженность**

Показатель		Остаток на начало отчетного года	Остаток на конец отчетного периода
наименование	код	3	4
<b>Дебиторская задолженность:</b>			
краткосрочная - всего	610	15661	7321
в том числе:			
расчеты с покупателями и заказчиками	611	8974	5505
авансы выданные	612	1101	205
прочая	613	5586	1521
<b>Итого</b>	<b>630</b>	<b>15661</b>	<b>7321</b>
<b>Кредиторская задолженность:</b>			
краткосрочная - всего	640	20292	13380
в том числе:			
расчеты с поставщиками и подрядчиками	641	18678	11078
авансы полученные	642	68	23
расчеты по налогам и сборам	643	367	861
прочая	646	1179	1418
долгосрочная - всего	650	50000	180969
в том числе:			
займы	652	50000	180969
<b>Итого</b>	<b>660</b>	<b>70292</b>	<b>194349</b>

**Расходы по обычным видам деятельности (по элементам затрат)**

Показатель		За отчетный год	За предыдущий год
наименование	код	3	4
Материальные затраты	710	15288	7269
Затраты на оплату труда	720	12474	4037
Отчисления на социальные нужды	730	3257	1068
Амортизация	740	8653	2330
Прочие затраты	750	21844	24888
<b>Итого по элементам затрат</b>	<b>760</b>	<b>59516</b>	<b>39592</b>
Изменение остатков (прирост (+), уменьшение (-)):			
расходов будущих периодов	766	127	68

Руководитель  Плотников Александр Александрович  
 Главный бухгалтер  Морозова Людмила Валентиновна



26 Января 2011 г.

## Приложение 2. Заключение Аудитора

Закрытое акционерное общество  
Акционерная Аудиторская Фирма  
**АУДИТИНФОРМ**



Joint-Stock Auditing Firm

**AUDITINFORM**

Россия, 107078, Москва, а/я 150  
Телефон/факс: (495) 933-81-64  
(495) 933-81-65

E-mail: [auditinform@auditinform.ru](mailto:auditinform@auditinform.ru)  
<http://www.auditinform.ru>

*Н. Февран* 2011 г.  
№ 2116-05

**АУДИТОРСКОЕ ЗАКЛЮЧЕНИЕ  
ПО БУХГАЛТЕРСКОЙ (ФИНАНСОВОЙ) ОТЧЕТНОСТИ  
ОАО «ЦСО СШГЭС»  
За период с 1 января 2010 года по 31 декабря 2010 года**

**ПОЛЬЗОВАТЕЛЯМ БУХГАЛТЕРСКОЙ (ФИНАНСОВОЙ) ОТЧЕТНОСТИ  
В СООТВЕТСТВИИ С РОССИЙСКИМ ЗАКОНОДАТЕЛЬСТВОМ**

**Аудируемое лицо**

**Полное наименование:** Открытое акционерное общество «Центр сервисного обеспечения Саяно-Шушенской ГЭС имени П.С. Непорожного»

**Сокращенное наименование:** ОАО «ЦСО СШГЭС»

**Место нахождения:** Республика Хакасия, г. Саяногорск, пгт. Черемушки.

**Почтовый адрес:** Республика Хакасия, г. Саяногорск, пгт. Черемушки.

**Государственная регистрация:** 1031900677324

**Аудиторская организация**

**Полное наименование:** Закрытое акционерное общество «АКЦИОНЕРНАЯ АУДИТОРСКАЯ ФИРМА «АУДИТИНФОРМ»

**Сокращенное наименование:** ЗАО «ААФ «АУДИТИНФОРМ»

**Государственный регистрационный номер:** 1027739185044

**Место нахождения:** 129164, г. Москва, улица Ярославская, дом 4

**Почтовый адрес:** 107078, г. Москва, а/я 150

**Является членом СРО НП «Московская аудиторская палата»  
ОРНЗ 10303000773**

Мы провели аудит прилагаемой бухгалтерской (финансовой) отчетности ОАО «ЦСО СШГЭС», состоящей из бухгалтерского баланса по состоянию на 31 декабря 2010 года, отчета о прибылях и убытках, отчета об изменениях капитала и отчета о движении денежных средств за 2010 год, других приложений к бухгалтерскому балансу и отчету о прибылях и убытках и пояснительной записки.

**Ответственность аудируемого лица  
за бухгалтерскую отчетность**

Руководство ОАО «ЦСО СШГЭС» несет ответственность за составление и достоверность указанной бухгалтерской отчетности в соответствии с российскими правилами составления бухгалтерской отчетности и за систему внутреннего контроля, необходимую для составления бухгалтерской отчетности, не содержащей существенных искажений вследствие недобросовестных действий или ошибок.



## Ответственность аудитора

Наша ответственность заключается в выражении мнения о достоверности бухгалтерской отчетности на основе проведенного нами аудита. Мы проводили аудит в соответствии с федеральными стандартами аудиторской деятельности. Данные стандарты требуют соблюдения применимых этических норм, а также планирования и проведения аудита таким образом, чтобы получить достаточную уверенность в том, что бухгалтерская отчетность не содержит существенных искажений.

Аудит включал проведение аудиторских процедур, направленных на получение аудиторских доказательств, подтверждающих числовые показатели в бухгалтерской отчетности и раскрытие в ней информации. Выбор аудиторских процедур является предметом нашего суждения, которое основывается на оценке риска существенных искажений, допущенных вследствие недобросовестных действий или ошибок. В процессе оценки данного риска нами рассмотрена система внутреннего контроля, обеспечивающая составление и достоверность бухгалтерской отчетности, с целью выбора соответствующих аудиторских процедур, но не с целью выражения мнения об эффективности системы внутреннего контроля.

Аудит также включал оценку надлежащего характера применяемой учетной политики и обоснованности оценочных показателей, полученных руководством ОАО «ЦСО СШГЭС», а также оценку представления бухгалтерской отчетности в целом.

Мы полагаем, что полученные в ходе аудита доказательства представляют достаточные основания для выражения мнения о достоверности бухгалтерской отчетности.

## Мнение

По нашему мнению, бухгалтерская (финансовая) отчетность отражает достоверно во всех существенных отношениях финансовое положение ОАО «ЦСО СШГЭС» по состоянию на 31 декабря 2010 года, результаты ее финансово-хозяйственной деятельности и движение денежных средств за 2010 год в соответствии с российскими правилами составления бухгалтерской отчетности.

Приложение: Бухгалтерская отчетность ОАО «ЦСО СШГЭС» на 26 л.

Генеральный директор  
ЗАО «ААФ «АУДИТИНФОРМ»



Борисов Вячеслав Михайлович

17 февраля 2011 г.

**Заключение  
Ревизионной комиссии  
ОАО «Центр сервисного обеспечения СШГЭС»  
по итогам 2010 года**

г. Москва

28 марта 2011 года

В соответствии с решением Ревизионной комиссии ОАО «Центр сервисного обеспечения СШГЭС» (протокол заседания от 01.07.2010 № 1), комиссией в составе:

Председателя Ревизионной комиссии:

- Кудряшова В.Г. - начальника Департамента внутреннего контроля ОАО «РусГидро»;

Членов Ревизионной комиссии:

- Гатаулина Д.В. - заместителя начальника Департамента управления имуществом ОАО «РусГидро»;

- Лукашова А.В. - ведущего эксперта Департамента управления имуществом ОАО «РусГидро»

проведена ревизионная проверка финансово-хозяйственной деятельности ОАО «Центр сервисного обеспечения СШГЭС» (далее также - ОАО «ЦСО СШГЭС», Общество) по итогам 2010 года.

Аудитор Общества - ЗАО «ААФ «АУДИТИНФОРМ» (ОГРН 1027739185044), избранный Годовым общим собранием акционеров Общества (Протокол заседания Правления ОАО «РусГидро» (выполняет функции ГОСА Общества) от 28.05.2010 № 481пр/1) провел аудит бухгалтерской отчетности Общества за период с 01 января 2010 года по 31 декабря 2010 года (Аудиторское заключение от 17.02.2011 № 21/6-05).

По мнению Аудитора, бухгалтерская отчетность ОАО «ЦСО СШГЭС» отражает достоверно во всех существенных отношениях финансовое положение на 31 декабря 2010 года и результаты финансово-хозяйственной деятельности за период с 01 января 2010 года по 31 декабря 2010 года включительно в соответствии с требованиями законодательства Российской Федерации в части подготовки бухгалтерской отчетности.

Проверка представленных первичных документов проведена выборочным методом.

За 2010 год Обществом получена выручка от реализации товаров, работ и услуг в размере 54,8 млн. рублей. Себестоимость реализованных товаров, работ и услуг составила 59,5 млн. руб., управленческие расходы составили 8,4 млн. рублей.

В результате от реализации за отчетный период Обществом получен убыток в сумме 13,18 млн. рублей.

Прочие доходы составили 0,1 млн. рублей.

Прочие расходы составили 19,7 млн. рублей.

С учетом доходов и расходов, а также отложенных налоговых активов и обязательств, общая сумма убытка Общества за 2010 год составила 30,4

млн. рублей (за 2009 год Обществом была получена чистая прибыль в сумме 3,0 млн. рублей).

Балансовая стоимость активов Общества по состоянию на 31 декабря 2010 года составила 198,9 млн. рублей.

Стоимость чистых активов Общества по состоянию на 31 декабря 2010 года составила 2,9 млн. рублей.

Платежеспособность и ликвидность Общества по состоянию на 31.12.2010 характеризуется следующими данными:

- коэффициент абсолютной ликвидности составил - 2,29, что выше рекомендуемого значения ( $>0,15$ );

- коэффициент срочной ликвидности - 2,85, что выше рекомендуемого значения ( $>0,95$ );

- коэффициент текущей ликвидности - 3,37, что выше рекомендуемого значения ( $>2$ );

- коэффициент автономии (финансовой независимости) составил 0,02, что значительно ниже рекомендуемого значения ( $>0,80$ ).

Соотношение дебиторской и кредиторской задолженностей Общества по состоянию на 31.12.2010 года составляет 0,55.

**Характеристика финансового состояния Общества:**

По состоянию на 31.12.2010 общая сумма дебиторской задолженности Общества по сравнению с началом 2010 года уменьшилась на 8,3 млн. руб. и составила 7,3 млн. руб., в том числе задолженность покупателей и заказчиков составила - 5,6 млн. рублей.

По состоянию на 31.12.2010 общая сумма кредиторской задолженности Общества по сравнению с началом 2010 года уменьшилась на 7,0 млн. руб. и составила 13 млн. руб., в том числе: поставщикам и подрядчикам - 11,1 млн. руб., по оплате труда - 1 млн. руб., по налогам и сборам - 0,9 млн. рублей.

На основании проведенной проверки и с учетом мнения Аудитора Общества Ревизионная комиссия имеет достаточные основания для подтверждения достоверности данных, содержащихся в годовой бухгалтерской отчетности Общества.

При этом необходимо отметить, что стоимость чистых активов Общества по состоянию на 31.12.2010 (2,9 млн. руб.) значительно меньше величины уставного капитала (28,8 млн. руб.), в связи с чем Ревизионная комиссия обращает внимание на статью 35 Федерального закона от 26.12.1995 № 208-ФЗ «Об акционерных обществах», в части возможного принятия Обществом в разумные сроки решения об уменьшении уставного капитала до величины, не превышающей стоимости его чистых активов.

Председатель Ревизионной комиссии  
ОАО «Центр сервисного обеспечения СШГЭС»



В.Г. Кудряшов

**Приложение 4. Сделки Общества**

Перечень сделок	№/дата протокола органа управления одобrivшего сделку	Существенные условия	Сумма сделки (в случае исполнения)	Заинтересован- ные лица
Сделки, совершенные Обществом в отчетном году и признаваемые в соответствии с Федеральным законом «Об акционерных обществах» крупными сделками				
<b>В отчетном году Обществом крупные сделки не совершались</b>				
Сделки, совершенные Обществом в отчетном году и признаваемые в соответствии с Федеральным законом «Об акционерных обществах» сделками, в совершении которых имеется заинтересованность				
<b>В отчетном году Обществом сделки, в совершении которых имеется заинтересованность, не совершались</b>				

**Приложение 5.****Состав Совета директоров ОАО "ЦСО СШГЭС" в 2009-2010 корпоративном году**

Избран годовым Общим собранием акционеров Общества 20.05.2009, протокол №334пр/4.

<b>Супрун Михаил Павлович - Председатель Совета директоров</b>	
Год рождения	1955
Образование	Высшее
Гражданство	Российская Федерация
Должности, занимаемые в эмитенте и других организациях за последние 5 лет и в настоящее время в хронологическом порядке	2007+н/в Начальник управления логистики ДОСР, ТПиР ОАО "РусГидро"  2005+2007 Генеральный директор ОАО "Энергосервис" ТГК-11
Первое избрание в состав Совета директоров	Дата первого избрания в Совет директоров – 20.05.2009

<b>Петрова Юлия Владимировна</b>	
Год рождения	1981
Образование	Высшее
Гражданство	Российская Федерация
Должности, занимаемые в эмитенте и других организациях за последние 5 лет и в настоящее время в хронологическом порядке	2008+н/в. Начальник управления Департамента корпоративного управления ОАО "РусГидро"  2007+ 2008 Главный эксперт Департамента корпоративного управления ОАО "РусГидро"  2005+2007 Главный эксперт Департамента корпоративного управления ОАО "УК ГидроОГК"  2005+2005 Ведущий эксперт Департамента корпоративного управления ОАО "УК ВоГЭК"  2005+2005 Ведущий эксперт Департамента корпоративного управления ОАО "ГидроОГК"
Первое избрание в состав Совета директоров	Дата первого избрания в Совет директоров – 16.11.2004

<b>Кулаков Владимир Евгеньевич</b>	
Год рождения	1979
Образование	Высшее
Гражданство	Российская Федерация
Должности, занимаемые в эмитенте и других организациях за последние 5 лет и в настоящее время в хронологическом порядке	2007+н/в Ведущий юрист-консульт, Главный юрист-консульт Юридического департамента ОАО "РусГидро"  2005+2007 Главный эксперт, Главный юрист-консульт Юридического департамента ОАО "УК ГидроОГК"
Первое избрание в состав	Дата первого избрания в Совет директоров – 29.06.2006

Совета директоров	
-------------------	--

<b>Лузин Виктор Ермилович</b>	
Год рождения	1953
Образование	Высшее
Гражданство	Российская Федерация
Должности, занимаемые в эмитенте и других организациях за последние 5 лет и в настоящее время в хронологическом порядке	<p>2008+н/в Главный эксперт Департамента планирования ремонтов, технического перевооружения и реконструкции ОАО "РусГидро"</p> <p>2007+2008 Главный эксперт Департамента планирования ремонтов, технического перевооружения и реконструкции ОАО "УК ГидроОГК"</p> <p>2005+2007 Заместитель генерального директора – Директор филиала ОАО "ДВЭУК" в г. Петропавловске-Камчатском</p>
Первое избрание в состав Совета директоров	Дата первого избрания в Совет директоров – 20.05.2009

<b>Плотников Владимир Викторович</b>	
Год рождения	1960
Образование	Высшее
Гражданство	Российская Федерация
Должности, занимаемые в эмитенте и других организациях за последние 5 лет и в настоящее время в хронологическом порядке	<p>2009+н.в. Генеральный директор ОАО "ЦСО СШГЭС"</p> <p>2008+2009 Генеральный директор ОАО "ФСК «Черемушки»"</p> <p>2005+2008 Директор ОАО "ФСК "Черемушки"</p>
Первое избрание в состав Совета директоров	Дата первого избрания в Совет директоров – 26.11.2003

## Приложение 6. Справочная информация для акционеров

Полное фирменное наименование Общества: *Открытое акционерное общество "Центр сервисного обеспечения Саяно-Шушенской ГЭС имени П.С. Непорожного"*

Сокращенное фирменное наименование Общества: **ОАО «ЦСО СШГЭС»**

Место нахождения: *Российская Федерация, Республика Хакасия, г. Саяногорск, пгт. Черемушки*

Почтовый адрес: *655619, Россия, Республика Хакасия, г. Саяногорск, пгт. Черемушки*

Банковские реквизиты: *ИНН 1902018368, КПП 19020111001, р/с 40702810700040101181 в АКБ "Банк Хакасии" (ОАО) г. Абакан, к/с 30101810600000000760, БИК 049514760, ОКПО 71511313, ОКОГУ 41002, ОКПТО 95408559000, ОКВЭД 92,61*

Сведения о государственной регистрации Общества:

Дата государственной регистрации: 17.12.2003

Основной государственный регистрационный номер: 1031900677324

Орган, осуществивший государственную регистрацию: Межрайонная инспекция Министерства Российской Федерации по налогам и сборам №2 по Республике Хакасия

Индивидуальный номер налогоплательщика: 1902018368

**Контакты:**

Тел/факс (39042) 3-22-08

Адрес страницы в сети Интернет: [www.cso-sges.rushydro.ru](http://www.cso-sges.rushydro.ru)

Адрес электронной почты: [office@cso-sges.ru](mailto:office@cso-sges.ru)

### **Информация об аудиторе**

Полное фирменное наименование: ЗАО "АКЦИОНЕРНАЯ АУДИТОРСКАЯ ФИРМА "АУДИТИНФОРМ"

Сокращенное фирменное наименование: ЗАО "ААФ "АУДИТИНФОРМ"

Вид деятельности: осуществление аудиторской деятельности и оказание сопутствующих аудиту услуг

Место нахождения: г. Москва, ул. Новая Басманная, д. 20

Почтовый адрес: 107078, г. Москва, а/я 150

ИНН: 7717025530

Лицензия № Е 003505 Дата выдачи: 04.03.2003 Срок действия: до 04.03.2013

Орган, выдавший лицензию: Министерство финансов Российской Федерации

### **Информация о регистраторе Общества**

Полное фирменное наименование: Открытое акционерное общество "Центральный Московский Депозитарий"

Сокращенное фирменное наименование: ОАО "ЦМД"

Место нахождения: 107078, г. Москва, Орликов переулок, дом 3, корп. В.

Почтовый адрес: 105066, г. Москва, а/я 145, ОАО "Центральный Московский Депозитарий"

Тел., Факс: (495) 221-13-33, (495) 221-13-83

Адрес электронной почты: [dre@mcd.ru](mailto:dre@mcd.ru)

Лицензия:

Лицензия № 10-000-1-00255 Дата выдачи: 13.09.2002 Срок действия: без ограничения срока действия

Орган, выдавший лицензию: ФКЦБ России

Дата, с которой ведение реестра именных ценных бумаг осуществляется указанным регистратором: 01.01.2008

**Решением Совета Директоров (Протокол № 9 от 03.12.2010) в качестве регистратора утверждено ООО «Реестр РН»**

Полное фирменное наименование: Общество с ограниченной ответственностью «Реестр-РН»

Сокращенное фирменное наименование: ООО "Реестр-РН"

Место нахождения: 109028, г. Москва, Подкопаевский пер., д.2/6, стр. 3-4

Почтовый адрес: 115172, г. Москва, а/я 4

Тел., Факс: (495) 411-79-11 (495) 411-83-12

Адрес электронной почты: [support@reestrn.ru](mailto:support@reestrn.ru)

Лицензия ФСФР России №10-000-1-00330 Дата выдачи: 16.12.2004


Дата, с которой ведение реестра именных ценных бумаг осуществляется указанным регистратором: 27.12.2010г.

**Сведения о специальном подразделении Общества по взаимодействию со СМИ:**

Специальное подразделение по взаимодействию со СМИ в Обществе отсутствует.

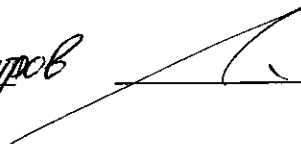
Согласовано:

Член Правления, координирующий  
Деятельность Общества (Куратор)

 М.А. Шантров

Согласовано:

Член Правления ОАО «РусГидро»

 /Е.Е.Горев/

«\_\_» \_\_\_\_\_ 2011 г.

«\_\_» \_\_\_\_\_ 2011 г.



**ЛИСТ СОГЛАСОВАНИЯ**

Годового отчета

ОАО «КЕО СМЭЗ» »

по результатам работы за 2010 год

**1. Утверждение годового отчета за 2010 год**


Разделы годового отчета	Подразделение	Согласовано (подпись)	Примечание
<b>1. Развитие Общества</b>			
1.1. Общие сведения	Куратор		
1.2. Холдинг РусГидро	Департамент корпоративного управления		
1.3. Стратегические цели	Департамент стратегии и инвестиционного анализа		
1.4. Управление рисками	Директор по внутреннему контролю и управлению рисками, Куратор		
1.5. Основные достижения в 2010 году	Куратор		
1.6. Приоритетные задачи	Департамент стратегии и инвестиционного анализа		
<b>2. Корпоративное управление</b>			
2.1. Работа органов управления и контроля	Департамент корпоративного управления		
2.2. Уставный капитал	Департамент корпоративного управления		
2.3. Структура акционерного капитала			
2.4. Корпоративное управление ДЗО			
2.5. Участие в некоммерческих/ коммерческих организациях	Департамент управления имуществом		
<b>3. Производство</b>			
3.1. Основные производственные показатели	Куратор		




<b>4. Экономика и финансы</b>			
4.1. Основные финансово-экономические показатели деятельности Общества	Департамент экономического планирования Департамент по работе на розничных рынках для ДЗО-сбыты		✓
4.2. Финансовая отчетность Общества за 2010 год. Аналитический баланс. Анализ структуры активов и пассивов. Расчет чистых активов Общества.	Департамент корпоративного учета и отчетности		
4.3. Анализ эффективности и финансовой устойчивости Общества	Департамент экономического планирования Департамент по работе на розничных рынках для ДЗО-сбыты		✓
4.4. Анализ дебиторской задолженности	Департамент экономического планирования		
4.5. Анализ кредиторской задолженности и краткосрочных займов и кредитов	Департамент экономического планирования Департамент по работе на розничных рынках для ДЗО-сбыты		✓
4.6. Распределение прибыли и дивидендная политика	Департамент экономического планирования		
<b>5. Инвестиции и инновации</b>			
5.1. Инвестиционная деятельность	Департамент инвестиционных программ		
<b>6. Инновации</b>			
6. Инновации	Дирекция инновационного развития		
<b>Приложения</b>			
1. Бухгалтерский баланс за 2010 год	Департамент корпоративного учета и отчетности		
2. Заключение аудитора	Департамент внутреннего контроля		
3. Заключение Ревизионной комиссии	Департамент внутреннего контроля		
4. Сделки Общества	Департамент корпоративного управления		
5. Состав Совета директоров в 2009-2010 корпоративном году	Департамент корпоративного управления		
6. Информация для акционеров			

## 2. Распределение прибылей и убытков

(тыс. руб)	Департамент экономического планирования
Прибыль (убыток) до налогообложения	- 32 656
Налог на прибыль и иные аналогичные обязательные платежи	- 2 165
Прибыль (убыток) от обычной деятельности	- 30 491
Нераспределенная прибыль (убыток) отчетного периода	- 30 491
В том числе: Резервный фонд	0



Инвестиции текущего года	0
Прибыль на накопление	0
Дивиденды	0
Погашение убытков прошлых лет	0
Согласовано (подпись)	✓ 

### 3. Выплата дивидендов за 2010 год



Подразделение	Выплатить в размере («руб./акцию») или «не выплачивать»		Подпись
	Обыкновенные	Привилегированные	
Департамент экономического планирования	—	—	




## 2. Распределение прибылей и убытков прошлых лет (2009 год)

(тыс. руб)	Департамент экономического планирования	
Прибыль (убыток) до налогообложения	3 9 6 0	
Налог на прибыль и иные аналогичные обязательные платежи	4 5 3	
Прибыль (убыток) от обычной деятельности	3 0 0 7	
Нераспределенная прибыль (убыток) отчетного периода	2 1 8 7	
В том числе: Резервный фонд	1 0 9, 4	
Инвестиции текущего года	0	
Прибыль на накопление	2 0 7 7, 6	
Дивиденды	0	
Погашение убытков прошлых лет	0	
Согласовано (подпись)	✓	 

## 3. Выплата дивидендов за 2009 год

Подразделение	Выплатить в размере («руб./акцию») или «не выплачивать»		Подпись
	Обыкновенные	Привилегированные	
Департамент экономического планирования	—	—	 

## СОДЕРЖАНИЕ

<b>Обращение к акционерам</b>	<b>3</b>
<b>Раздел 1. Развитие Общества</b>	<b>5</b>
1.1. Общие сведения	5
1.2. Холдинг РусГидро	10
1.3. Стратегические цели	10
1.4. Управление рисками	11
1.5. Основные достижения в 2010 году	13
1.6. Приоритетные задачи	14
<b>Раздел 2. Корпоративное управление</b>	<b>15</b>
2.1. Работа органов управления и контроля	15
2.2. Уставный капитал	19
2.3. Структура акционерного капитала	20
2.4. Компания на рынке ценных бумаг	20
2.5. Корпоративное управление ДЗО	20
2.6. Участие в некоммерческих / коммерческих организациях	20
<b>Раздел 3. Производство и сбыт</b>	<b>21</b>
3.1. Основные производственные показатели	21
<b>Раздел 4. Экономика и финансы</b>	<b>21</b>
4.1. Основные финансово-экономические показатели деятельности Общества	21
4.2. Финансовая отчетность Общества за 2010 год. Аналитический баланс. Анализ структуры активов и пассивов. Расчет чистых активов Общества	22
4.3. Анализ эффективности и финансовой устойчивости Общества	24
4.4. Анализ дебиторской задолженности	26
4.5. Анализ кредиторской задолженности и краткосрочных займов и кредитов	27
4.6. Распределение прибыли и дивидендная политика	27
<b>Раздел 5. Инвестиции и инновации</b>	<b>29</b>
5.1. Инвестиционная деятельность	29
5.2. Инновации	29
<b>Приложения:</b>	
1. Бухгалтерский баланс за 2010 год	30
2. Заключение Аудитора	39
3. Заключение Ревизионной комиссии	41
4. Сделки Общества	43
5. Состав Совета директоров ОАО "ЦСО СШГЭС" в 2009-2010 корпоративном году	44
6. Справочная информация для акционеров	46
7. Структура Холдинга РусГидро на 31.12.2010	47

## **Обращение к акционерам ОАО "ЦСО СШГЭС"**

ОАО «ЦСО СШГЭС» создано на базе ОАО «ФСК «Черемушки», в составе структурных подразделений физкультурно-спортивного комплекса «Черемушки» и гостиницы «Борус». Основными видами деятельности ОАО «ФСК «Черемушки» являлись: сдача имущества в аренду индивидуальным предпринимателям, оказание гостиничных услуг, услуг по организации и проведению корпоративных и спортивных мероприятий.

Государственная регистрация Общества состоялась 17.12.2003 года по адресу: 655619, Республика Хакасия, г. Саяногорск, пгт. Черемушки. (Свидетельство о государственной регистрации № 0261054 выдано МИ Министерством РФ по налогам и сборам № 2 по РХ).

По состоянию на 31.12.2009 г. Уставной капитал Общества полностью оплачен и составляет 28 784 526,00 рублей, состоит из акций именных обыкновенных бездокументарных номинальной стоимостью 1 рубль каждая в количестве 28 784 526 штук.

23 ноября 2009 года на основании Протокола Правления ОАО «РусГидро» №392пр от 24.09.2009г., ОАО «ФСК «Черемушки» переименовано в Открытое акционерное общество «Центр сервисного обеспечения имени П.С. Непорожного» (далее Общество).

Устав Общества утвержден Правлением ОАО «СШГЭС имени П.С. Непорожного» (протокол № 507 от 21 ноября 2003г), в связи со сменой фирменного наименования Общества в Устав Общества были внесены изменения заседанием Правления ОАО «РусГидро» (протокол №392пр от 24.09.2009г).

По итогам работы за отчетный период Общество получило убыток в размере 30 491, тыс. руб., что ниже плановых показателей на 1 493 тыс. руб. За 2010г. Обществом была получена выручка в сумме – 54 817 тыс. руб. (по плану - 55 700 тыс. руб.).

Дебиторская задолженность на конец 2010 года составила 7 321тыс. руб. Кредиторская задолженность – 13 380 тыс. руб. Просроченная дебиторская и кредиторская задолженность отсутствует.

Деятельность Совета директоров была организована в соответствии с утвержденным планом работы. Все решения, принятые Советом директоров Общества были исполнены в полном объеме и в установленные сроки.

Порядок деятельности Совета директоров определяется Положением о порядке созыва и проведения заседаний Совета директоров Открытого акционерного общества "Центр сервисного обеспечения Саяно-Шушенской ГЭС имени П.С. Непорожного", утвержденным Годовым Общим собранием акционеров, протокол от 10.06.2008, № 208пр/8.

В отчетном году Совет директоров Общества провел 10 заседаний.

Советом директоров Общества принимались решения о приоритетных направлениях развития Общества, регулярно рассматривались отчеты о выполнении утвержденных на 2010 год планов и программ.

Так, на заседаниях Совета директоров были утверждены:

- Положение о Центральной закупочной комиссии и закупочных комиссиях Общества;
- Состав Центральной закупочной комиссии Общества;
- Бизнес-план Общества на 2010 год;
- Реестр непрофильных активов Общества;
- Перечень и целевые значения квартальных и годовых ключевых показателей эффективности (КПЭ) Общества на 2010 год;
- План мероприятий по проведению дополнительной эмиссии акций Общества.

Так же Советом директоров были приняты решения о привлечении Обществом денежных займов на пополнение оборотных средств и о совершении Обществом сделок, требующих одобрения в соответствии с Уставом Общества.

Давая оценку работы членов Совета директоров Общества, хотелось бы отметить, что все они при исполнении своих обязанностей действовали в интересах Общества, принимали активное участие в решении поставленных вопросов.

Говоря о перспективе, необходимо отметить, что Совет директоров будет стремиться к совершенствованию корпоративного управления деятельностью Общества в интересах акционеров, эффективному решению стоящих перед Обществом задач, повышению его инвестиционной привлекательности.

Председатель Совета директоров  
ОАО "ЦСО СШГЭС"

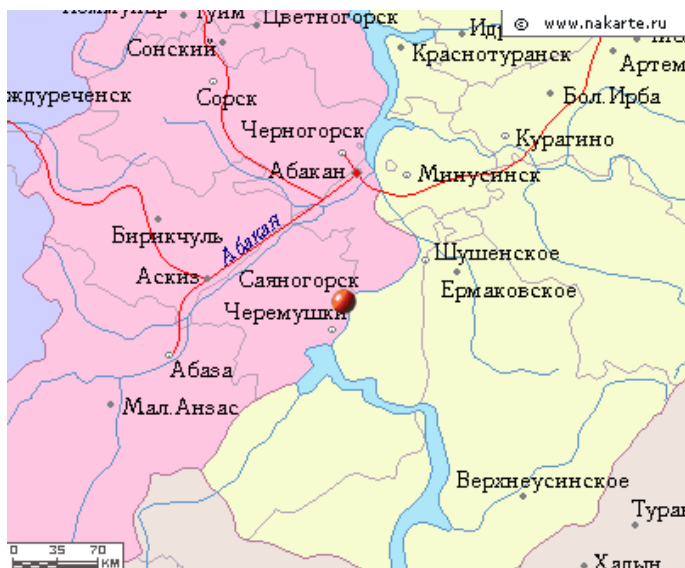
С.А. Киров

Генеральный директор  
ОАО "ЦСО СШГЭС"

В.В. Плотников

## Раздел 1. Развитие Общества

### 1.1. Общие сведения



Открытое акционерное общество «ФСК Черемушки» создано на основании Решения об учреждении № 101-ц/3547 от 26.11., как 100%-е ДЗО ОАО «СШГЭС имени П.С. Непорожного» в рамках выполнения решений РАО ЕЭС России о выделении непрофильных активов.

23.11.2009 года было реорганизовано в открытое акционерное общество «Центр сервисного обеспечения Саяно-Шушенской ГЭС имени П.С. Непорожного» (далее ОАО «ЦСО СШГЭС»).

ОАО «Центр сервисного обеспечения Саяно-Шушенской ГЭС имени П.С. Непорожного» является одним из главных социально-значимых объектов, центром досуга, отдыха и оздоровления населения посёлка гидростроителей Черёмушки.

В состав предприятия входят:

Гостиница «Борус»

Физкультурно-спортивный комплекс «Черемушки»

Гостиничный комплекс «Кантегир»

База «Сойотка»

Банно-прачечный комплекс

**Гостиница «Борус»** представляет собой 4-этажный комплекс, общей площадью 2997,4 кв. м., жилой площадью 698,53 кв. м., расположенный на земельном участке площадью 5474 кв.м. (право владения – аренда).

Номерной фонд: 51 номер, в т.ч.: однокомнатный одноместный – 13, однокомнатный двухместный – 23, люкс однокомнатный – 10, люкс двухместный – 4, апартаменты – 1.

**Физкультурно-спортивный комплекс «Черемушки»:** площадь 3188,1 кв. м., нежилое здание, этажность: 2, подземная этажность: 1. Право владения – собственность.

Спорткомплекс располагает спортивно-оздоровительной базой:

- Дворец спорта общей полезной площадью 3181,1 кв. м.,
  - ✓ Спортивный игровой зал
  - ✓ Тренажерный зал
  - ✓ Фитнес-зал и зал восточных единоборств
  - ✓ Большой спортивный бассейн
  - ✓ Малый бассейн
  - ✓ Физиотерапевтический комплекс
- Футбольное поле 70 x 105 м;
- Теннисный корт 20 x 40 м;

- Закрытая хоккейная площадка 24 x 57 м;
- Спортивный павильон с душевыми и раздевалками 339,5 кв.м;
- Здание горнолыжной базы 132,1 кв.м;
- Горнолыжная трасса – протяженность 500 м; ширина 30 м; перепад высот 200 м;
- Лыжная трасса – протяженность 5000 м; перепад высот 136 м.

Вышеперечисленные объекты являются базой для занятий спортивных секций по волейболу, футболу, баскетболу, большому теннису, настольному теннису, каратэ, кикбоксингу, плаванию, фитнесу и аэробике, хоккею с мячом, хоккею с шайбой, беговым лыжам, горным лыжам.

Тренерско-преподавательский состав имеет высшее специальное образование, судейские республиканские и международные категории.

В бесплатных спортивных секциях ежемесячно занимается 661 человек.

В 2010 году в оздоровительном центре Спорткомплекса прошли лечение 1105 человек, в том числе:

сотрудники ОАО СШГЭС	416 человек
сотрудники ОАО СШГЭР	380 человек
пенсионеры СШГЭС	156 человек
пенсионеры СШГЭР	8 человек
пострадавшие	101 человек
прочие посетители	44 человека

В 2010г. в рамках реализации Программы комплексного развития инфраструктуры пгт. Черемушки, произведен капитальный ремонт в тренажерном зале, фитнес-зале и зале восточных единоборств, в малом бассейне, приобретено новое оборудование системы очистки воды большого бассейна.

**Гостиничный комплекс «Кантегир»** - здание бывшего стационара Саяногорской городской больницы общей площадью 5 315,6 кв. м., расположенное по адресу: Республика Хакасия, г.Саяногорск, пгт. Черемушки, строение 48. Нежилые помещения расположены в четырехэтажном кирпичном здании 1981г.п. Здание является муниципальной собственностью, находится во временном владении и пользовании Общества на основании договора аренды № 875 от 09.09.09 с неопределенным сроком действия. Аренда здания ОАО «Центр сервисного обеспечения СШ ГЭС» обусловлена потребностью обеспечения проживания специалистов организаций прибывающих на работы по восстановлению Саяно-Шушенской ГЭС. В здании произведена реконструкция за счет средств ОАО «Центр сервисного обеспечения СШ ГЭС» и созданы хорошие бытовые условия.

Номерной фонд – 74 номера, вместимость - 204 человека.

**База отдыха «Сойотка»** принадлежит Обществу на праве собственности, представляет собой недвижимое имущество, расположенное по адресу: Республика Хакасия, г. Саяногорск, пгт. Черемушки, урочище «Сойотка». Вместимость – 16 человек.

**Банно-прачечный комплекс** – здание секционное мобильное контейнерного типа, общей площадью 140,4 кв.м., дата ввода в эксплуатацию: 03.10.2009. Пропускная способность – 32 чел/час. Принадлежит Обществу на праве собственности.

В качестве юридического лица Общество зарегистрировано 17 декабря 2003 года. Основной регистрационный номер 1031900677324. Общество является дочерним акционерным обществом ОАО "РусГидро", являющегося единственным акционером Общества. Минимизация рисков, связанных с учетом прав на акции Общества достигается тем, что ведение реестра акционеров Общества осуществляет профессиональный регистратор - Открытое акционерное общество "Реестр РН", имеющий значительный опыт работы на российском фондовом рынке. Дочерних и зависимых хозяйственных обществ ОАО "ЦСО СШГЭС" не имеет.

24.09.2009 внеочередным Общим собранием акционеров Общества принято решение об изменении фирменного наименования Общества и внесении соответствующих изменений в Устав Общества. В результате полное фирменное наименование Общества было изменено с Открытого акционерного общества "Физкультурно-спортивный комплекс "Черемушки"" на Открытое акционерное общество "Центр сервисного обеспечения Саяно-Шушенской ГЭС имени П.С. Непорожного", сокращенное – с ОАО "ФСК "Черемушки"" на ОАО "ЦСО СШГЭС", изменены виды деятельности:

- ♦ Содействие организациям, деятельность которых направлена на ликвидацию последствий аварии и восстановление Саяно-Шушенской ГЭС имени П.С. Непорожного;

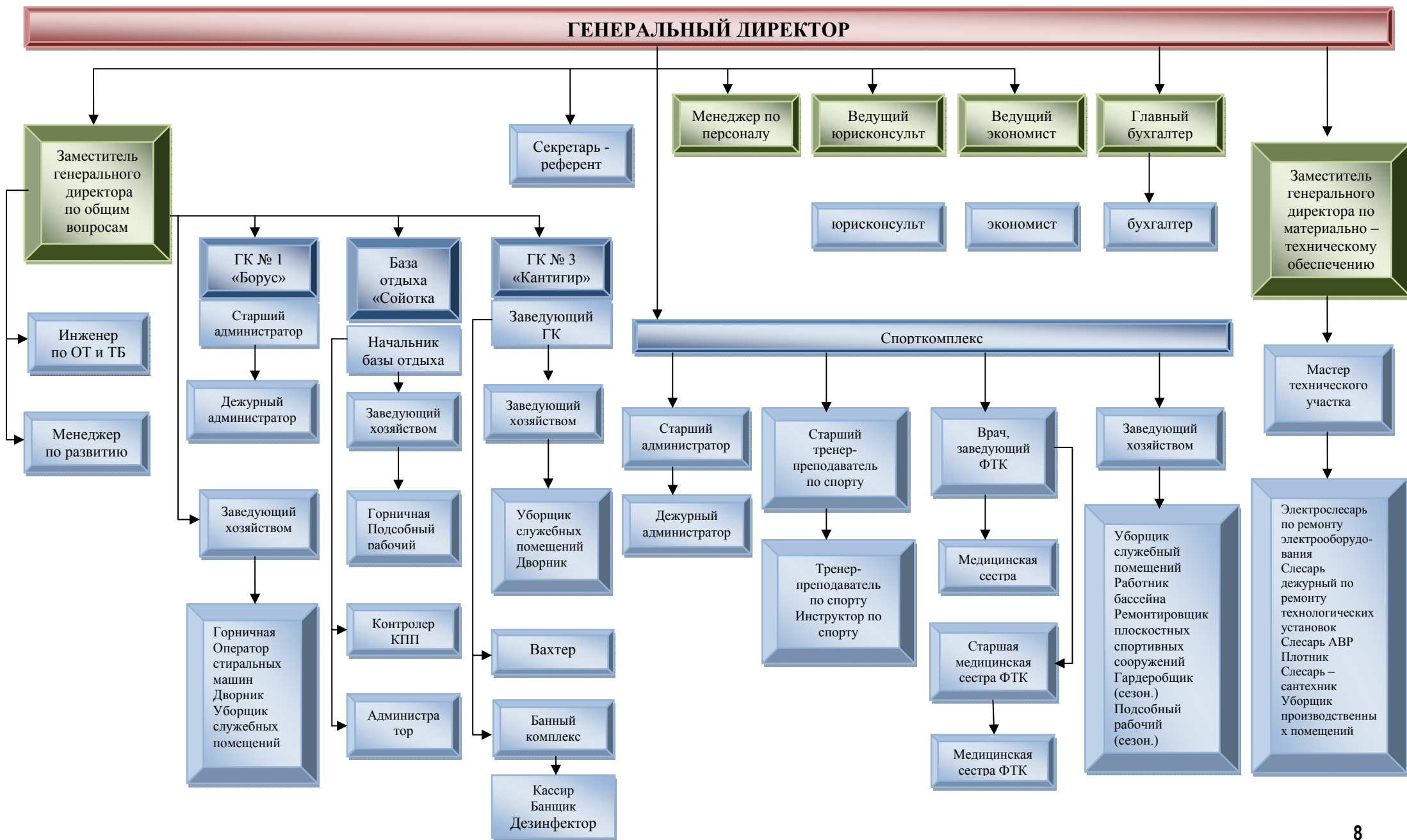


- ♦ Оказание услуг по размещению в гостиницах и иных местах временного проживания;
- ♦ Организация общественного питания и поставка продукции общественного питания;
- ♦ Организация гостиничного обслуживания, организация уборки территорий и прилегающих помещений;
- ♦ Оказание помощи пострадавшим в результате промышленных или иных катастроф, в том числе взаимодействие с некоммерческими организациями, занимающимися благотворительной и спонсорской деятельностью;
- ♦ Сдача в аренду недвижимого имущества;
- ♦ Деятельность в сфере социальной поддержки и защиты граждан;
- ♦ Деятельность молодежных туристских лагерей и горных туристских баз;
- ♦ Деятельность кемпингов;
- ♦ Деятельность в области здравоохранения;
- ♦ Деятельность санаторно-курортных учреждений;
- ♦ Деятельность лечебных учреждений;
- ♦ Деятельность по обеспечению транспортом (авиа, железнодорожным, автомобильным, речным), в том числе бронирование билетов, предоставление средств в аренду, перевозка пассажиров и грузов;
- ♦ Предоставление услуг по строительству, ремонту, монтажу и техническому обслуживанию объектов недвижимости;
- ♦ Деятельность в области охраны окружающей природной среды;
- ♦ Организация культурно-массовых, социально-значимых мероприятий, мероприятий в сфере физической культуры и спорта;
- ♦ Деятельность, связанная с прокатом инвентаря и оборудования для проведения досуга и отдыха, в том числе спортивного инвентаря;
- ♦ Деятельность спортивных объектов, в том числе: деятельность объектов по проведению спортивных мероприятий на открытом воздухе или в закрытом помещении: футбольных стадионов, плавательных бассейнов и стадионов, боксерских залов, площадок и стадионов для зимних видов спорта, стадионов для занятий легкой атлетикой и т.п.;
- ♦ Охранная деятельность исключительно в интересах собственной безопасности в рамках создаваемой Обществом Службы безопасности, которая в своей деятельности руководствуется Законом Российской Федерации «О частной детективной и охранной деятельности в Российской Федерации» и действующим законодательством Российской Федерации;
- ♦ Организация и проведение оборонных мероприятий по вопросам мобилизационной подготовки гражданской обороны, чрезвычайным ситуациям и защиты сведений, составляющих государственную тайну, в соответствии с действующим законодательством.

Основными потребителями услуг Общества являются:

- ♦ Лица, командированные в Филиал ОАО «РусГидро» - «Саяно-Шушенская ГЭС имени П.С. Непорожного» для выполнения восстановительных работ на объектах.
- ♦ Лица, командированные в Филиал ОАО «РусГидро» - «Саяно-Шушенская ГЭС имени П.С. Непорожного» и другие местные организации;
- ♦ Работники, ветераны, пенсионеры филиала «Саяно-Шушенская ГЭС имени П.С. Непорожного» и ДЗО, жители пгт. Черемушки и г. Саяногорска.
- ♦ Лица, приехавшие с целью оздоровления;
- ♦ Лица, желающие провести выходные с семьей или компанией (плавание в бассейне, катание на горных и беговых лыжах, коньках, игра в теннис, футбол, волейбол);
- ♦ Лица, прибывшие для отдыха на горнолыжном курорте «Гладенькая»;
- ♦ Организации, заинтересованные в проведении корпоративных, спортивных мероприятий (конференции, съезды, бизнес-семинары, спартакиады, спортивные соревнования);

СТРУКТУРА ОАО «ЦСО СШГЭС»



События и факты:

- ♦ В 2010 году Общество продолжало исполнять возложенную обязанность по обеспечению персонала, задействованного в восстановительных работах на СШГЭС, услугами по проживанию, питанию, банно-прачечному обслуживанию.

Заключены договоры возмездного оказания услуг по проживанию и централизованному питанию с подрядными организациями, выполняющими работы по восстановлению СШГЭС и строительству берегового водосброса:

- 1 ЗАО "СУОС"
- 2 ООО "Инженерные системы"
- 3 ООО "Северстрой"
- 4 ООО "Теплострой"
- 5 ООО "Титан-В"
- 6 ООО "ХК Сибэнергомонтажстрой"
- 7 ООО СК "БраНС"
- 8 ЗАО "Центр СГЭМ"
- 9 ОАО "Нижне-Бурейская ГЭС"
- 10 ОАО "Усть-СреднеканГЭСстрой"

- ♦ 31.08.2010 года Советом Директоров ОАО «РусГидро» (Протокол № 106) был утвержден перечень Первоочередных мероприятий Программы комплексного развития инфраструктуры пгт. Черемушки (далее - Программа); Порядок финансирования первоочередных мероприятий Программы на 2010г.; Порядок передачи комплекса выполненных работ в форме благотворительности.

Практически исполнено следующее:

1. между ОАО «РусГидро» и ОАО «ЦСО СШГЭС» заключен Договор оказания услуг с предметом - организация выполнения первоочередных мероприятий Программы комплексного развития инфраструктуры поселка городского типа Черемушки, в соответствии с которым ОАО «РусГидро» финансирует из прибыли, а ДЗО ОАО «РусГидро» в качестве Заказчика-инвестора и организатора работ обеспечивает выполнение первоочередных мероприятий ПКР пгт. Черемушки.

В дальнейшем в рамках реализаций мероприятий ПКР реализовано взаимодействие между ОАО ЦСО СШ ГЭС, подрядными организациями и балансодержатели объектов ПКР по схеме предписанной Порядком финансирования первоочередных мероприятий ПКР на 2010 год.

Кроме того, в рамках исполнения ПКР осуществлено финансирование мероприятий на объектах, находящихся в собственности ОАО «ЦСО СШ ГЭС».

Так по объекту – здание спорткомплекса, находящемуся в собственности ОАО «ЦСО СШГЭС», средства выделяются непосредственно ОАО «ЦСО СШГЭС» в рамках инвестиционной программы в виде займа с планами последующей капитализацией займа в капитал.

Перечень выполненных первоочередных мероприятий ПКР:

I. Работы на объектах, с окончанием до 1 августа 2010 года:

1. Частичный ремонт здания средней школы № 1.
2. Ремонт и оснащение здания средней школы № 2.
3. Частичный ремонт здания Спорткомплекса ОАО «ЦСО СШ ГЭС».
4. Ремонт автомобильных проездов и дорог, в том числе ремонт дорожного полотна моста через р. Енисей.

5. Ремонт в помещении Общественного объединения «Клуб ветеранов «Мудрость».

II. Начало работ по объектам до 1 августа 2010 года, с окончанием в 2010 г.:

6. Ремонт помещений Саяно-Шушенского филиала Сибирского Федерального Университета.
7. Реставрация дорожного покрытия центральной площади.

## 1.2. Холдинг РусГидро

С 09.01.2008 Общество входит в Холдинг ОАО "РусГидро".  
ОАО "РусГидро" владеет 100% обыкновенных именных акций Общества.

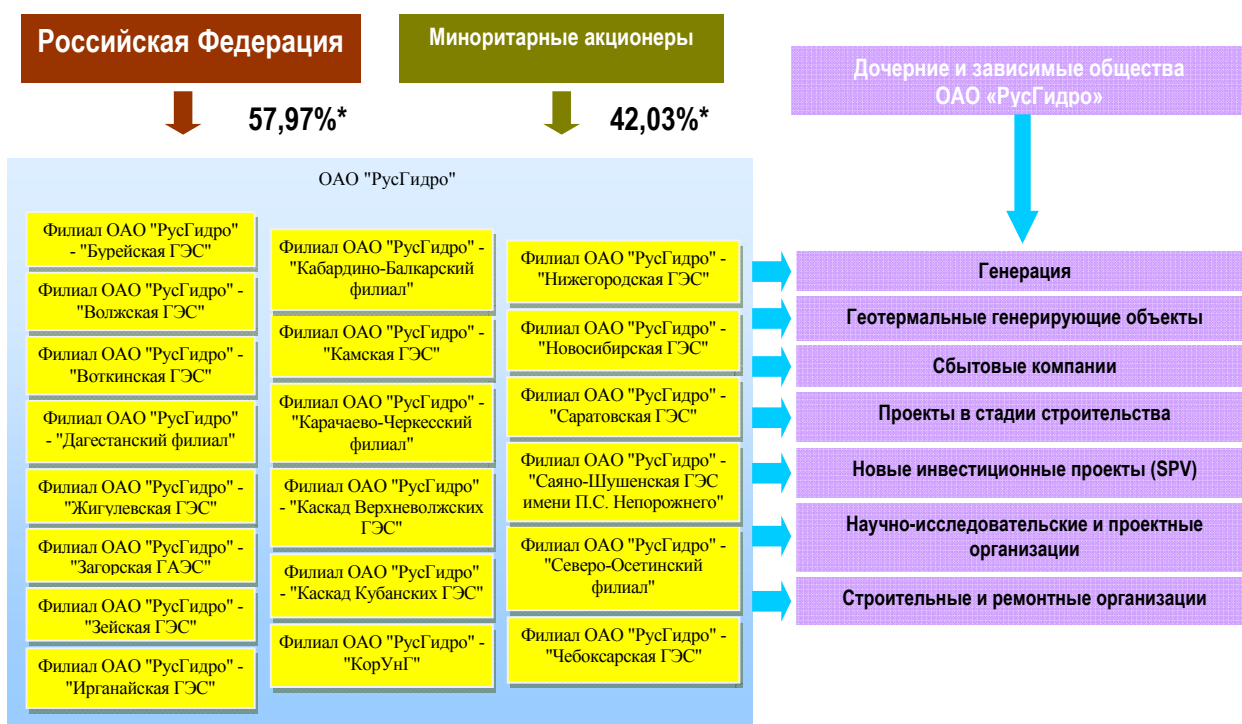
ОАО "РусГидро" – крупнейшая российская генерирующая компания, созданная в 2004 году в соответствии с Постановлением Правительства Российской Федерации от 11.07.2001 № 526 "Основные направления реформирования электроэнергетики Российской Федерации", Распоряжением Правительства Российской Федерации от 01.09.2003 № 1254-р (в редакции от 25.10.2004) в качестве 100%-го дочернего общества ОАО РАО "ЕЭС России".

В 2007- 2008гг. осуществлялась консолидация ОАО "РусГидро" в единую Операционную компанию.

К ОАО "РусГидро" были присоединены дочерние АО-ГЭС (без строек и инфраструктурных дочерних обществ), прочие АО-ГЭС, а также ОАО "Государственный Холдинг ГидроОГК" и ОАО "Миноритарный Холдинг ГидроОГК", созданные в результате реорганизации ОАО РАО "ЕЭС России" в форме выделения.

По итогам реорганизации ОАО "РусГидро" объединило более 50 ГЭС в 18 субъектах Российской Федерации суммарной установленной мощностью более 25 ГВт.

### Структура Холдинга ОАО "РусГидро"



\* По состоянию на 31.12.2010 доля участия Российской Федерации в уставном капитале ОАО «РусГидро» составила 57,97% без учета фактического дополнительного размещения 931 677 018 штук акций ОАО «РусГидро» в рамках дополнительной эмиссии на 1 860 000 000 штук акций. С учетом дополнительно размещенных акций ОАО «РусГидро» на 31.12.2010 доля участия Российской Федерации в уставном капитале ОАО «РусГидро» составила 58,10%.

## 1.3. Стратегические цели

Стратегия Общества определяется Стратегическим планом ОАО « РусГидро» на период до 2015 года и на перспективу до 2020 года, утвержденный Советом директоров ОАО «РусГидро» 16 июня 2010 года.

Стратегическими целями являются:

## **Обеспечение надежного и безопасного функционирования объектов Общества.**

Общество осознает свою социальную ответственность, как зависимого общества ОАО «РусГидро» - производителя необходимой обществу электроэнергии. Обеспечение надежного и безопасного для общества и окружающей среды функционирования оборудования и гидротехнических сооружений, с учетом экономической обоснованности средств, направляемых на минимизацию рисков и снижение возможного ущерба, является одной из ключевых стратегических целей Общества.

## **Повышение энергоэффективности через устойчивое развитие производства электроэнергии на базе возобновляемых источников энергии.**

Общество прилагает все усилия для увеличения доли возобновляемых источников энергии (ВИЭ) в энергобалансе, стремясь занять лидирующие позиции по использованию ВИЭ внутри страны. Достижение этой цели обеспечивается за счет ввода новых генерирующих мощностей, а также за счет увеличения потребления «чистой» энергии с одновременным повышением энергоэффективности.

## **Рост ценности Общества.**

Общество стремится к максимизации своей ценности для государства, акционеров, общества и сотрудников.

### **1.4. Управление рисками**

Указанные ниже риски могут существенно повлиять на операционную деятельность, активы, ликвидность, инвестиционную деятельность Общества. Они определяются спецификой отрасли и деятельности Общества политической и экономической ситуацией в стране и регионе.

Некоторые риски, которые не являются значимыми на данный момент, могут стать материально существенными в будущем. Все оценки и прогнозы, представленные в данном Годовом отчете, должны рассматриваться в контексте с данными рисками.

В целях минимизации рисков в Обществе ведется постоянная работа по их выявлению и оценке.

Указанные ниже риски могут существенно повлиять на операционную деятельность, активы, ликвидность, инвестиционную деятельность Общества. Они определяются спецификой отрасли и деятельности Общества политической и экономической ситуацией в стране и регионе. Некоторые риски, которые не являются значимыми на данный момент, могут стать материально существенными в будущем. Все оценки и прогнозы, представленные в данном Годовом отчете, должны рассматриваться в контексте с данными рисками.

В целях минимизации рисков в Обществе ведется постоянная работа по их выявлению и оценке.

#### ***Региональные риски***

Республика Хакасия входит в группу регионов с уровнем социально-экономического развития ниже среднего. Регионы этой группы характеризуются главным образом промышленной направленностью экономики, но уступают многим регионам России по конкурентоспособности производимых товаров на внешнем и на внутреннем рынках. Рассматриваемый регион обладает достаточным потенциалом для саморазвития - сложившейся инфраструктурой, накопленным человеческим потенциалом.

Отрицательных изменений ситуации в регионе деятельности Общества и в Российской Федерации в целом, которые могут негативно повлиять на деятельность и экономическое положение Общества, в ближайшее время не прогнозируется.

### ***Рыночные риски***

Изменение рыночной ситуации способно оказать влияние на деятельность Общества. В особенной степени это связано с усилением конкуренции на рынке оказания гостиничных услуг в регионе.

- ООО «Гладенькая»
- Гостиница «Меридиан»;
- Индивидуальный Предприниматель Стрелкова В.Н.

Для снижения степени влияния данного риска необходима реализация мероприятий как административного характера, так и рыночных, в том числе:

- административный запрет работникам группы компаний ОАО «РусГидро» при командировании на объекты СШГЭС проживать у конкурентов;
- административный запрет при организации мероприятий на территории СШГЭС (пресс-туры, обучение, корпоративные совещания и др.) использовать мощности конкурентов;
- включение в договоры с подрядчиками / субподрядчиками, условий, фиксирующих стоимость возмещения затрат на проживание / питание не выше, чем по тарифам Общества (в целях стимулирования спроса на услуги Общества);
- обеспечение конкурентных преимуществ объектов Общества (по соотношению цены и сервиса) по сравнению с конкурентами.
- включение в договоры с подрядчиками / субподрядчиками, условий по централизованному обеспечению питанием через Общество.

### ***Риски, связанные с изменением процентных ставок***

В ходе своей хозяйственной деятельности Общество не использует заемные денежные средства. Таким образом, изменение процентных ставок не сможет оказать влияние на финансовое состояние Общества

### ***Риски изменения валютного курса***

Ценовая политика Общества такова, что доходы и расходы не привязаны к курсу иностранных валют. В связи с этим зависимость финансового состояния Общества, ликвидности и результатов деятельности Общества в случае изменения валютного курса отсутствует.

### ***Риск ликвидности***

Данный риск возникает при появлении затруднений с продажей активов и определяется в виде разницы между "истинной стоимостью" актива и его возможной ценой с учетом комиссионных выплат. Представляется незначительным.

### ***Риски, связанные с возможным изменением цен на продукцию и/или услуги Общества***

Деятельность Общества заключается в передаче своего имущества в аренду третьим лицам. Договоры аренды заключаются ежегодно на срок до 1 года с фиксированной арендной платой. Таким образом, риски связанные с возможным изменением цен на услуги Общества представляются незначительными.

### ***Кредитные риски***

Все коэффициенты ликвидности Общества выше установленных нормативных значений, что позволяет характеризовать платежеспособность Общества как положительную. Риск неисполнения Обществом своих обязательств в установленные сроки в полном объеме минимален.

### ***Правовые риски***

Общество не осуществляет экспорт товаров, работ и услуг. В связи с этим правовые риски, связанные с его деятельностью, описываются только для внутреннего рынка. В целом, это риски, характерные для большей части субъектов предпринимательской деятельности, осуществляющих свою деятельность на территории Российской Федерации, и частично могут рассматриваться как общегосударственные.

Изменения валютного и таможенного законодательства Российской Федерации, а также права в сфере лицензирования, не затрагивают деятельность Общества и, следовательно, не влекут за собой возникновение по ним правовых рисков.

Риски, связанные с изменением налогового законодательства: как и любой иной субъект хозяйственной деятельности, Общество является участником налоговых отношений. В настоящее время в Российской Федерации действует Налоговый кодекс и ряд законов, регулирующих различные налоги, установленные федеральными и региональными органами. Применяемые налоги включают в себя, в частности, налог на добавленную стоимость, налог на прибыль, налог на имущество, страховые взносы и прочие отчисления. Соответствующие нормативные акты нередко содержат нечеткие формулировки, либо отсутствуют вообще при минимальной базе. Кроме того, различные государственные министерства и ведомства, равно как и их представители, зачастую расходятся во мнениях относительно правовой интерпретации тех или иных вопросов, что создает неопределенность и определенные противоречия. Подготовка и предоставление налоговой отчетности вместе с другими компонентами системы регулирования находятся в ведении и под контролем различных органов, имеющих законодательно закрепленное право налагать существенные штрафы, санкции и пени. Вследствие этого налоговые риски в России существенно превышают риски, характерные для государств с более развитой фискальной системой.

Вероятность изменения судебной практики по вопросам, связанным с деятельностью Общества, является незначительной. Управление юридическими рисками основано на оптимизации процесса юридического оформления документов и сопровождения деятельности Общества. Для минимизации правовых рисков любые бизнес-процессы Общества, подтвержденные рискам (например, заключение договоров), проходят обязательную юридическую экспертизу.

#### ***Риски корпоративного управления***

С целью предупреждения корпоративных рисков в Обществе на постоянной основе ведется деятельность по одобрению соответствующими органами управления Общества различного рода сделок в случаях, предусмотренных законодательством РФ и Уставом Общества.

#### ***Экологические и социальные риски***

Общество не осуществляет деятельность, связанную с возможностью нанесения ущерба экологической системе.

Социальные риски – это вероятность ухода высококвалифицированного персонала, резкое снижение уровня его профессиональной подготовки, что может оказать существенное влияние на хозяйственную деятельность Общества.

Конкурентоспособный уровень заработной платы, социальные льготы и гарантии являются естественным и действенным барьером для оттока высококвалифицированного персонала.

#### ***Производственные риски***

Нарушение условий эксплуатации могут привести к выходу из строя оборудования и ускоренному износу зданий и сооружений. Это может привести к недополучению прибыли, необходимой для осуществления инвестиций, выплаты дивидендов

### **1.5. Основные достижения в 2010 году**

- ♦ В 2010 году наряду с успешно действующими спортивными секциями, начали работу группы пилатеса, йоги и фитнеса. После капитального ремонта возобновил работу малый бассейн и тренажерный зал.
- ♦ За 2010 год спортсмены физкультурно-спортивного комплекса «Черёмушки» ОАО «ЦСО СШГЭС» стали участниками 50 соревнований различных уровней. В результате было завоёвано:
  - 1 золотая медаль на чемпионате Мира по кикбоксингу.
  - 2- золотых медали на чемпионате России по кикбоксингу.
  - Супер Кубок Хакасии по футболу.
  - Титул чемпиона Хакасии по футболу.
  - 12- первых мест на чемпионатах и турнирах Республики Хакасия (11-плавание, 1-хоккей с мячом).

- 31 призовое место на чемпионатах и турнирах Республики Хакасия (22-плавание, 1-волейбол, 4-каратэ киокусинкай, 2- хоккей с мячом, 2- мини футбол).
- 2 – чемпионских титула Региона Сибири
- 14 призовых мест Региона Сибири (5-волейбол, 7-плавание, 1- каратэ киокусинкай, 1- хоккей с мячом).
- ♦ На базе объектов Общества были проведены масштабные спортивные мероприятия с общим числом участников более 1,5 тысяч человек, в том числе:
  - Чемпионат России по хоккею с мячом,
  - Фестиваль авторской песни,
  - 2 этап II Всероссийской Летней Универсиады 2010 года по Самбо,
  - IV Международный эколого-этнический фестиваль театров кукол "Чир Чайаан»,
  - IV Летняя Спартакиада ОАО «МРСК Сибири»
  - Спартакиада работников СШГЭС и предприятий, работающих на восстановлении СШГЭС.
- ♦ В ходе реализации Программы комплексного развития инфраструктуры пгт. Черемушки выполнены первоочередные мероприятия 2010 года:
  - I. Работы на объектах, с окончанием до 1 августа 2010 года:
    1. Частичный ремонт здания средней школы № 1.
    2. Ремонт и оснащение здания средней школы № 2.
    3. Частичный ремонт здания Спорткомплекса ОАО «ЦСО СШ ГЭС».
    4. Ремонт автомобильных проездов и дорог, в том числе ремонт дорожного полотна моста через р. Енисей.
    5. Ремонт в помещении Общественного объединения «Клуб ветеранов «Мудрость».
  - II. Начало работ по объектам до 1 августа 2010 года, с окончанием в 2010 г.:
    6. Ремонт помещений Саяно-Шушенского филиала Сибирского Федерального Университета.
    7. Реставрация дорожного покрытия центральной площади.

#### **1.6. Приоритетные задачи**

Приоритетные задачи Общества определяются в соответствии с положениями Стратегического плана ОАО «РусГидро» на период до 2015 года и на перспективу до 2020 года, утвержденного Советом директоров ОАО «РусГидро» 16 июня 2010 года.



## **Раздел 2. Корпоративное управление**

Корпоративное управление – это система взаимоотношений между акционерами, Советом директоров и менеджментом Общества, направленная на обеспечение реализации прав и удовлетворение интересов акционеров, по эффективной деятельности Общества и получению прибыли.

Грамотное корпоративное управление является залогом успешного развития Общества, обеспечивает его инвестиционную привлекательность и устойчивый рост показателей экономической эффективности.

Корпоративное управление определяет стратегические цели Общества, средства их достижения и способы контроля над деятельностью Общества.

В целях успешного корпоративного управления Общество придерживается рекомендаций Кодекса корпоративного поведения ФКЦБ России (одобренного на заседании Правительства Российской Федерации от 28.11.2001 (протокол №49) и рекомендованного к применению Распоряжением ФКЦБ от 04.04.2002 № 421/р "О рекомендации к применению Кодекса корпоративного поведения") и стандартах передовой практики корпоративного управления.

### **2.1. Работа органов управления и контроля**

Органами управления Общества являются:

- Общее собрание акционеров Общества
- Совет директоров Общества
- Единоличный исполнительный орган (Генеральный директор)

Коллегиальный исполнительный не предусмотрен Уставом Общества.

Органом контроля за финансово-хозяйственной деятельностью Общества является Ревизионная комиссия.

#### **Общее собрание акционеров**

Общее собрание акционеров является высшим органом управления Общества, принимающим решение по наиболее важным вопросам деятельности. Посредством участия в общем собрании акционеры реализуют свое право на участие в управлении Обществом.

В течение 2010 года состоялось 1 Общее собрание акционеров.

На годовом Общем собрании акционеров, состоявшемся 28.05.2010, акционерами утвержден Годовой отчет Общества за 2009 год, годовая бухгалтерская отчетность, распределение прибыли и убытков Общества по результатам 2009 финансового года, избран Совет директоров и Ревизионная комиссия, утвержден Аудитор Общества, внесены изменения в Устав Общества.

#### **Совет директоров**

Совет директоров является коллегиальным органом управления, определяющим стратегию развития Общества и осуществляющим контроль за деятельностью исполнительных органов. Совет директоров занимает центральное место в системе корпоративного управления.

Порядок деятельности Совета директоров определяется Положением о порядке созыва и проведения заседаний Совета директоров Открытого акционерного общества "Центр сервисного обеспечения Саяно-Шушенской ГЭС имени П.С. Непорожного", утвержденным годовым Общим собранием акционеров, протокол от 10.06.2008, № 208пр/8.

В отчетном году Совет директоров Общества провел 10 заседаний.

Советом директоров Общества принимались решения о приоритетных направлениях развития Общества, регулярно рассматривались отчеты о выполнении утвержденных на 2010 год планов и программ.

Так, на заседаниях Совета директоров были утверждены:

- Положение о Центральной закупочной комиссии и закупочных комиссиях Общества;

- Состав Центральной закупочной комиссии Общества;
- Бизнес-план Общества на 2010 год;
- Реестр непрофильных активов Общества;
- Перечень и целевые значения квартальных и годовых ключевых показателей эффективности (КПЭ) Общества на 2010 год;
- План мероприятий по проведению дополнительной эмиссии акций Общества.

Так же Советом директоров были приняты решения о привлечении Обществом денежных займов на пополнение оборотных средств и о совершении Обществом сделок, требующих одобрения в соответствии с Уставом Общества.

Состав Совета директоров избран годовым Общим собранием акционеров, протокол от 28.05.2010, №481пр/1:

<b>Киров Сергей Анатольевич - Председатель Совета директоров</b>	
Год рождения	1976
Образование	Высшее
Гражданство	Российская Федерация
Должности, занимаемые в эмитенте и других организациях за последние 5 лет и в настоящее время в хронологическом порядке	<p>2010÷н/в Директор по экономике ОАО "РусГидро"</p> <p>2009÷2010 Заместитель руководителя блока экономики и инвестиционных программ, ведущий специалист Проектной Группы «Управление ОГК-1», ОАО «Интер РАО ЕЭС»</p> <p>2009÷2010 Генеральный директор ООО «ОГК-1 Финанс» (по совместительству)</p> <p>2006÷2009 Член Правления, Финансовый директор, Заместитель исполнительного директора по экономике и финансам ОАО «ОГК-1»</p> <p>2005÷2006 Финансовый директор, Заместитель исполнительного директора по экономике и финансам ОАО «Каширская ГРЭС-4»</p>
Первое избрание в состав Совета директоров	Дата первого избрания в Совет директоров – 28.05.2010

<b>Борисов Дмитрий Сергеевич</b>	
Год рождения	1981
Образование	Высшее
Гражданство	Российская Федерация
Должности, занимаемые в эмитенте и других организациях за последние 5 лет и в настоящее время в хронологическом порядке	<p>2008÷н/в. Эксперт, ведущий специалист, ведущий эксперт ОАО "РусГидро"</p> <p>2006÷2008 Специалист, эксперт ОАО "УК ГидроОГК"</p>
Первое избрание в состав Совета директоров	Дата первого избрания в Совет директоров – 16.11.2004

<b>Кулаков Владимир Евгеньевич</b>	
Год рождения	1979
Образование	Высшее
Гражданство	Российская Федерация
Должности, занимаемые в эмитенте и других организациях за последние 5 лет	<p>2007÷н/в Ведущий юрист-консульт, Главный юрист-консульт Юридического департамента ОАО "РусГидро"</p>

лет и в настоящее время в хронологическом порядке	2005÷2007 Главный эксперт, Главный юриконсульт Юридического департамента ОАО "УК ГидроОГК"
Первое избрание в состав Совета директоров	Дата первого избрания в Совет директоров – 29.06.2006

<b>Белов Олег Николаевич</b>	
Год рождения	1977
Образование	Высшее
Гражданство	Российская Федерация
Должности, занимаемые в эмитенте и других организациях за последние 5 лет и в настоящее время в хронологическом порядке	2010÷н/в Начальник Департамента закупок ОАО "РусГидро"  2009÷2010 Руководитель Департамента организации конкурсных процедур Блока закупок Корпоративного центра ОАО "Интер РАО ЕЭС"  2007÷2009 Начальник Департамента оперативного управления закупочной деятельностью ОАО "ОГК-1"  2006÷2007 Заместитель начальника Департамента – начальник отдела маркетинга и контроля цен ОАО "ОГК-1"  2005÷2006 Начальник отдела формирования программы закупок и отчетности ОАО "ОГК-1"
Первое избрание в состав Совета директоров	Дата первого избрания в Совет директоров – 28.05.2010

<b>Плотников Владимир Викторович</b>	
Год рождения	1960
Образование	Высшее
Гражданство	Российская Федерация
Должности, занимаемые в эмитенте и других организациях за последние 5 лет и в настоящее время в хронологическом порядке	2009÷н.в. Генеральный директор ОАО "ЦСО СШГЭС"  2008÷2009 Генеральный директор ОАО "ФСК "Черемушки"  2005÷2008 Директор ОАО "ФСК "Черемушки"
Первое избрание в состав Совета директоров	Дата первого избрания в Совет директоров – 26.11.2003

Выплата вознаграждений и компенсаций членам Совета директоров в 2010 году не производилась.

Совету директоров в 2010 году компенсация расходов не осуществлялась.

01.12.2008 Общим собранием акционеров Положение о выплате членам Совета директоров ОАО "ЦСО СШГЭС" вознаграждений и компенсаций, утвержденное годовым Общим собранием акционеров (протокол от 10.06.2008 №208пр/8) отменено.

Порядок выплаты членам Совета директоров Общества вознаграждений установлен решением Общего собрания акционеров (протокол от 28.05.2010, №481пр/1).

## Едиличный исполнительный орган

27.12.2006 решением Совета директоров ОАО "ФСК "Черемушки" (протокол № 6) Генеральным директором ОАО "ФСК "Черемушки" избран Плотников Владимир Викторович.

Год рождения	1960
Образование	Высшее
Гражданство	Российская Федерация
Должности, занимаемые в эмитенте и других организациях за последние 5 лет и в настоящее время в хронологическом порядке:	2009÷н.в. Генеральный директор ОАО "ЦСО СШГЭС"  2008÷2009 Генеральный директор ОАО "ФСК «Черемушки»  2005÷2008 Директор ОАО "ФСК "Черемушки"

Размер должностного оклада Генерального директора устанавливается решением Совета директоров Общества или лицом, уполномоченным Советом директоров Общества определить условия трудового договора с Генеральным директором и подписать его от имени Общества.

В соответствии с Положением о материальном стимулировании Генерального директора ОАО "ЦСО СШГЭС" Генеральному директору Общества могут выплачиваться премии за результаты выполнения ключевых показателей эффективности, за выполнение особо важных заданий (работ), а также единовременное премирование в случае награждения государственными наградами и за выполнение заданий по реформе.

Общая сумма вознаграждения, выплаченная Генеральному директору 2010 году составила: 1 262 614,20 рублей.

Генеральному директору в 2010 году компенсация расходов не осуществлялась.

### Ревизионная комиссия

Для осуществления контроля за финансово-хозяйственной деятельностью Общества Общим собранием акционеров избирается Ревизионная комиссия Общества на срок до следующего годового Общего собрания акционеров.

Порядок деятельности Ревизионной комиссии Общества определяется Положением о Ревизионной комиссии Открытого акционерного общества "Центр сервисного обеспечения Саяно-Шушенской ГЭС имени П.С. Непорожного", утвержденным Общим собранием акционеров Общества, протокол от 10.06.2008, № 208пр/8.

### Состав Ревизионной комиссии

Избрана годовым Общим собранием акционеров, протокол от 28.05.2010, №481пр/1:

<b>Гатаулин Денис Владиславович</b> - председатель	
Год рождения	1978
Образование	Высшее
Гражданство	Российская Федерация
Должности, занимаемые в эмитенте и других организациях за последние 5 лет и в настоящее время в хронологическом порядке	2007÷н/в Заместитель начальника Департамента управления имуществом ОАО "РусГидро"  2007÷2007 Начальник управления корпоративного аудита и финансового контроля Департамента управления и капитала ОАО "УК ГидроОГК"  2005÷2007 Заместитель начальника Департамента корпоративного управления; начальник управления корпоративного аудита и организации

	<p>ревизионных проверок Департамента имущества и Бизнес-процессов ОАО "УК ГидроОГК"</p> <p>2005÷2005 Заместитель начальника Департамента корпоративного управления ОАО "ГидроОГК"</p>
--	---

<b>Лукашов Артем Владиславович</b>	
Год рождения	1981
Образование	Высшее
Гражданство	Российская Федерация
Должности, занимаемые в эмитенте и других организациях за последние 5 лет и в настоящее время в хронологическом порядке	<p>2007÷н/в Ведущий эксперт Департамента управления имуществом ОАО "РусГидро"</p> <p>2005÷2007 Ведущий эксперт Департамента имущества и корпоративных бизнес-процессов ОАО "УК ГидроОГК"</p> <p>2005÷2005 Главный эксперт ОАО "ГидроОГК"</p> <p>2005÷2005 Главный эксперт ОАО "УК ВоГЭК"</p>

<b>Кудряшов Валентин Геннадьевич</b>	
Год рождения	1977
Образование	Высшее
Гражданство	Российская Федерация
Должности, занимаемые в эмитенте и других организациях за последние 5 лет и в настоящее время в хронологическом порядке	<p>2010÷н/в Начальник Департамента внутреннего контроля ОАО "РусГидро"</p> <p>2005÷2010 Менеджер Департамента внутреннего аудита, Руководитель Дирекции аудита экономики и управления Департамента внутреннего аудита, Руководитель Дирекции внутреннего контроля Департамента внутреннего аудита ОАО "Интер РАО ЕЭС"</p>

Выплата вознаграждений и компенсаций членам Ревизионной комиссии в 2010 году не производилась.

01.12.2008 Общим собранием акционеров Положение о выплате членам Ревизионной комиссии ОАО "ЦСО СШГЭС" вознаграждений и компенсаций, утвержденное годовым Общим собранием акционеров (протокол от 10.06.2008, № 208пр/8) отменено.

Порядок выплаты членам Ревизионной комиссии Общества вознаграждений установлен решением Общего собрания акционеров (протокол от 28.05.2010, №481пр/1).

## 2.2. Уставный капитал

По состоянию на 31.12.2010 уставный капитал ОАО "ЦСО СШГЭС" составляет 28 784 26 (двадцать восемь миллионов семьсот восемьдесят четыре тысячи пятьсот двадцать шесть) руб.

Таблица 2.1. Структура уставного капитала по категориям акций

Категория тип акции	Обыкновенные именные
Общее количество размещенных акций	28 784 526 шт.
Номинальная стоимость 1 акции	1,00 руб.

Общая номинальная стоимость	28 784 526 руб.
-----------------------------	-----------------

Таблица 2.2. Данные о выпусках ценных бумаг Общества

	Выпуск 1
Категория ценных бумаг	акции именные обыкновенные
Форма	бездокументарные
Номинальная стоимость каждой ценной бумаги	1,00 руб.
Количество акций	28 784 526 шт.
Общий объем выпуска по номинальной стоимости	28 784 526 руб.
Государственный регистрационный номер выпуска	1-01-40510-F
Дата государственной регистрации выпуска	17.11.2004
Орган, осуществивший государственную регистрацию выпуска	Красноярское региональное отделение Федеральной комиссии по рынку ценных бумаг
Фактический срок размещения акций	17.12.2003
Дата регистрации Отчета об итогах выпуска ценных бумаг	17.11.2004
Орган, осуществивший государственную регистрацию Отчета об итогах выпуска ценных бумаг	Красноярское региональное отделение Федеральной комиссии по рынку ценных бумаг

### 2.3. Структура акционерного капитала

100% акций ОАО "ЦСО СШГЭС" принадлежит ОАО "РусГидро".

Наименование владельца ценных бумаг	Доля в уставном капитале по состоянию на:	
	01.01.2010г.	31.12.2010г.
Открытое акционерное общество "РусГидро"	100%	100%

Акционеры, владеющие более 5% уставного капитала и более 5% обыкновенных именных акций Общества

Наименование владельца ценных бумаг, владеющих более 5% от УК	01.01.2010г.		31.12.2010г.	
	Доля в уставном капитале	Доля обыкновенных акций	Доля в уставном капитале	Доля обыкновенных акций
ОАО "РусГидро"	100%	100%	100%	100%

Общее количество лиц, зарегистрированных в реестре акционеров ОАО "ЦСО СШГЭС" по состоянию на 31.12.2010 – 1, из них номинальные держатели – 1.

### 2.4. Компания на рынке ценных бумаг

Акции ОАО "ЦСО СШГЭС" на фондовых биржах не обращаются.

### 2.5. Корпоративное управление ДЗО

У Общества отсутствуют дочерние и зависимые хозяйственные общества.

### 2.6. Участие в некоммерческих организациях

Общество не участвует в некоммерческих организациях.

## Раздел 3. Производство и сбыт

### 3.1. Основные производственные показатели

Таблица 3.1. Основные финансово-экономические показатели

№ п/п	Показатель	Единицы измерения	2008г.	2009г.	2010г.
1	Выручка от реализации услуг	Тыс. рублей	10 129,00	46 747,00	54 817,00
2	Себестоимость услуг	Тыс. рублей	8 577,00	42 044,00	59 516,00
3	Валовая прибыль	Тыс. рублей	1 552,00	4 703,00	-4 699,00
4	Чистая прибыль	Тыс. рублей	99,00	820,00	-30 491,00
5	Затраты на рубль выручки	Руб.	0,85	0,89	1,09
6	Среднесписочная численность	Чел.	3	40	85
7	Выработка на одного человека в месяц	Руб.	281 361,00	97 390,00	53 742,00

## Раздел 4. Экономика и финансы

### 4.1. Основные финансово-экономические показатели деятельности Общества.

№ п/п	Наименование показателя	2008г. Факт	2009г. Факт	2010г. Факт	Темп роста, (5/4) %
1.	Выручка от реализации	10 129	46 747	54 817	17,3
	Себестоимость	8 577	42 044	59 516	41,6
	Прочие доходы	-	-	129	-
2.	Прочие расходы	995	369	19 656	5 227,0
3.	Прибыль до налогообложения	557	1 226	-32 656	- 2 763,6
4.	Текущий налог на прибыль	439	421	-	-
5.	Чистая прибыль/убыток	99	3 007	-30 491	- 1 114,0

Фактический объем реализованной продукции составил 54 817 тыс. руб.

Существенное увеличение выручки на 8 070 тыс. руб. и 17,3% в первую очередь обусловлено решением руководства ОАО «РусГидро» возложить на ОАО «ЦСО СШГЭС» организацию питания и проживания работников приезжающих на восстановительные работы в связи с аварией на СШГЭС.

Себестоимость реализованной продукции составила 59 516 тыс. руб.

Прочие расходы составили 19 656 тыс. рублей, что на 19 287 выше 2009 года за счет выбытия без дохода (договор пожертвования, безвозмездная передача)

За 2010 год Обществом получен убыток в размере 30 491 тыс. рублей, что ниже 2009 на 30 491 тыс. рублей.

Снижение чистой прибыли обусловлено следующими причинами:

- база отдыха «Сойотка» является отдаленным офисом без ведения коммерческой деятельности, в связи с чем находится на полном финансировании предприятия;
- с 01.09.2010 принято решение в ГК «Кантегир» заселить студентов СШФ СФУ на безвозмездной основе;
- временное прекращение деятельности банного комплекса;
- сокращение загруженности гостиницы «Борус».

#### 4.2. Финансовая отчетность Общества за 2010 год. Аналитический баланс. Анализ структуры активов и пассивов. Расчет чистых активов Общества.

Годовая финансовая отчетность Общества за отчетный период (краткая форма бухгалтерского баланса и отчета о прибылях и убытках) представлена в Приложении № 1.

Для проведения анализа баланса Общества был составлен аналитический баланс, в котором все статьи актива и пассива группируются по экономическому признаку.

Аналитический баланс ОАО "ЦСО СШГЭС" за 2010 год, тыс.руб.				
Показатели	На 31.12.2009	На 31.12.2010	Отклонения	
			тыс. руб.	%
<b>Активы</b>				
<i>I. Внеоборотные активы</i>				
Нематериальные активы	-	-	-	-
Основные средства	42 980	147 780	104 800	243,8
Вложения во внеоборотные активы	-	-	-	-
Незавершенное строительство	35 121	4 051	(31 070)	- 88,5
Доходные вложения в материальные ценности	4 087	-	(4 087)	-
Долгосрочные финансовые вложения	-	-	-	-
Отложенные налоговые активы	14	2 914	2 900	20 714,3
Прочие внеоборотные активы	-	-	-	-
<b>ИТОГО по разделу I</b>	<b>82 202</b>	<b>154 745</b>	<b>72 543</b>	<b>88,3</b>
<i>II. Оборотные активы</i>				
Запасы	4 051	6 745	2 694	66,5
НДС по приобретенным ценностям	-	-	-	-
Дебиторская задолженность, платежи по которой ожидаются более чем через 12 месяцев после отчетной даты	-	-	-	-
Дебиторская задолженность, платежи по которой ожидаются в течение 12 месяцев после отчетной даты	15 661	7 321	(8 340)	- 53,3
Краткосрочные финансовые вложения	-	-	-	-
Денежные средства	2 385	29 790	27 405	1 149,1
Прочие оборотные активы	-	-	-	-
<b>ИТОГО по разделу II</b>	<b>22 097</b>	<b>43 856</b>	<b>21 759</b>	<b>98,5</b>
<b>БАЛАНС</b>	<b>104 299</b>	<b>198 601</b>	<b>94 302</b>	<b>90,4</b>
<b>Пассивы</b>				
<i>III. Капитал и резервы</i>				
Уставный капитал	28 785	28 785	-	-
Добавочный капитал	-	-	-	-
Резервный капитал	128	169	41	32,1
Нераспределенная прибыль (убыток) прошлых лет	1 508	4 474	2 966	196,7
Нераспределенная прибыль (убыток) отчетного года	3 007	(30 491)	(33 498)	- 1 114,0
<b>Итого по разделу III</b>	<b>33 428</b>	<b>2 937</b>	<b>(30 491)</b>	<b>- 91,2</b>
<i>IV. Долгосрочные обязательства</i>				
Займы и кредиты	50 000	180 969	130 969	261,9
Отложенные налоговые обязательства	579	1 314	735	126,9
Прочие долгосрочные обязательства	-	-	-	-
<b>ИТОГО по разделу IV</b>	<b>50 579</b>	<b>182 284</b>	<b>131 705</b>	<b>260,4</b>
<i>V. Краткосрочные обязательства</i>				
Займы и кредиты	-	-	-	-



Кредиторская задолженность	20 292	13 380	-6 912	- 34,1
Задолженность участникам (учредителям) по выплате доходов	-	-	-	-
Доходы будущих периодов	-	-	-	-
Прочие краткосрочные обязательства	-	-	-	-
<b>ИТОГО по разделу V</b>	<b>20 292</b>	<b>13 380</b>	<b>-6 912</b>	<b>- 34,1</b>
<b>БАЛАНС</b>	<b>104 299</b>	<b>198 601</b>	<b>94 302</b>	<b>90,4</b>

За отчетный период наблюдаются значительные изменения по статьям:

Внеоборотные активы – «основные средства» на 243,8% или на 104 800 тыс. руб.

По оборотным активам - дебиторская задолженность, платежи по которой ожидаются в течение 12 месяцев после отчетной даты снижение на 53,3 % или на 8 340 тыс. руб., "Запасы" – увеличение на 99,5% или на 2 694 тыс. рублей.

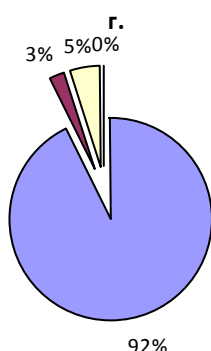
Валюта баланса увеличилась на 90,4% или на 94 302 тыс. руб.

В пассиве баланса наблюдается рост по статье «нераспределенная прибыль (убыток) прошлых лет» на 196,7 % или на 2 966 тыс. руб., снижение по статье «нераспределенная прибыль (убыток) отчетного года» на 1 114% или на 33 498 тыс. руб. Произошло увеличение по разделу долгосрочных обязательств в частности по статье «займы и кредиты» на 130 969 тыс. рублей.

Снизился объем кредиторской задолженности на 34,1% или на 6 912тыс. руб. В структуре кредиторской задолженности основную часть занимает задолженность перед поставщиками и подрядчиками.


В отчетном периоде был увеличен размер резервного капитала Общества, он вырос на 41 тыс. руб.

Структура активов баланса на 31.12.10



■ Основные средства
■ Незавершенное строительство
□ Краткосрочная дебиторская задолженность
□ Доходные вложения в материальные ценности

Структура пассивов баланса на 31.12.10 г.



■ Собственный капитал
■ Долгосрочные заемные средства
■ Кредиторская задолженность

Расчет стоимости чистых активов ОАО "ЦСО СШГЭС", тыс.руб.

Показатель	31.12.2009	31.12.2010
<b>АКТИВЫ</b>		
1. Нематериальные активы	-	-
2. Основные средства	42 980	147 780
3. Незавершенное строительство	35 121	4 051
4. Доходные вложения в материальные ценности	4 087	-
5. Долгосрочные и краткосрочные финансовые вложения	-	-
6. Отложенные налоговые активы	14	2 914
7. Запасы	4 051	6 745
8. НДС по приобретенным ценностям	-	-
9. Дебиторская задолженность	15 661	7 321

10. Денежные средства	2 385	29 790
11. Прочие оборотные активы	-	-
12. Итого активы, принимаемые к расчету (сумма п.п.1-11)	104 299	198 601
<b>ПАССИВЫ</b>		
13. Долгосрочные обязательства по займам и кредитам	50 000	180 969
14. Прочие долгосрочные обязательства	579	1 314
15. Краткосрочные обязательства по займам и кредитам	-	-
16. Кредиторская задолженность	20 292	13 380
17. Задолженность участникам (учредителям) по выплате доходов	-	-
18. Резервы предстоящих расходов	-	-
19. Прочие краткосрочные обязательства	-	-
20. Итого пассивы, принимаемые к расчету (сумма п.п.13-19)	70 871	195 664
<b>21. Стоимость чистых активов (разность п.12-п.20)</b>	<b>33 428</b>	<b>2 937</b>

Чистые активы Общества на конец отчетного периода составили 2 937 тыс. руб. Таким образом, за 2010 год данный показатель уменьшился на 30 491 тыс. руб.

#### 4.3. Анализ эффективности и финансовой устойчивости Общества.

##### Финансовые показатели

Ключевыми абсолютными показателями доходности операционной деятельности являются Чистая прибыль, EBIT и EBITDA. Показатели EBITDA и EBIT соответствуют операционному результату деятельности Общества, используются, как индикаторы способности компании генерировать денежные средства от операционной деятельности без привлечения заимствований и без учета уплаты налогов.

Вышеуказанные показатели (EBITDA, EBIT) позволяют определить относительную эффективность операционной деятельности в части способности компании генерировать денежные потоки от операционной деятельности, характеризуют способность компании обслуживать свою задолженность.

Показатели	2008г.	2009г.	2010г.	Темп роста, (3/2) %
Чистая прибыль	99	3 007	- 30 491	- 1 114,0
EBIT	1 552	4 329	- 13 129	- 403,3
EBITDA	3 603	6 824	- 6 476	- 194,9

По сравнению с прошлым отчетным годом наблюдается уменьшение EBIT, которое в свою очередь вызвано уменьшением прибыли от продаж, основной причиной является снижение выручки по ГК «Кантегир», что обусловлено безвозмездным проживанием студентов СШФ СФУ с сентября 2010 года; база отдыха «Сойотка» является отдаленным офисом без ведения коммерческой деятельности, в связи с чем находится на полном финансировании предприятия, банный комплекс не приносит необходимого дохода в связи с отсутствием спроса в регионе.

##### Показатели эффективности

При анализе эффективности используются показатели нормы EBITDA, EBIT, FFO и чистой прибыли, позволяющие оценить долю данных показателей в выручке компании.

Показатели	2008г.	2009г.	2010г.	Темп роста, (3/2) %
Норма чистой прибыли, %	0,97	1,8	-55,6	- 3 188,9
Норма EBIT, %	15,3	9,3	-23,9	- 357,0
Норма EBITDA, %	35,6	14,7	-11,8	- 180,3

Норма чистой прибыли является итоговой характеристикой прибыльности совокупной деятельности Компании за определенный период времени. Если другие показатели эффективности

характеризуют эффективность отдельных сфер деятельности Общества в части обеспечения прибыльности, то данный коэффициент показывает, насколько эффективна вся деятельность Компании в целом, включая прочую и финансовую деятельность.

Норма EBITDA или EBITDA margin показывает эффективность операционной деятельности Компании вне связи с принципами начисления амортизации, финансовыми операциями и нормами фискального регулирования, принятыми в стране.

Норма EBIT (рентабельность продаж) также показывает эффективность операционной деятельности Общества вне связи с финансовыми операциями и нормами фискального регулирования, принятыми в стране, но с учетом амортизационных отчислений.

#### Показатели управления операционной задолженностью.

Показатели	2008г.	2009г.	2010г.	Темп роста, (3/2) %
Коэффициент оборачиваемости дебиторской задолженности	8,9	6,38	4,77	- 25,24
Оборачиваемость дебиторской задолженности	40,9	57,2	76,51	33,76
Коэффициент оборачиваемости кредиторской задолженности	11,9	5,1	3,26	- 36,08
Оборачиваемость кредиторской задолженности	30,5	71,2	112,1	57,45

#### Показатели ликвидности.

Показатели ликвидности оценивают способность компании погашать свои обязательства и сохранять права владения активами в долгосрочной перспективе.

Показатели ликвидности призваны продемонстрировать степень платежеспособности Общества по краткосрочным долгам.

Показатели	2008г.	2009г.	2010г.	Темп роста, (3/2) %
Коэффициент быстрой ликвидности	1,95	0,88	2,77	214,8
Коэффициент абсолютной ликвидности	0,47	0,11	2,23	1 927,3
Коэффициент Бивера	2,1	0,36	8,5	2 261,1

Коэффициент быстрой ликвидности демонстрирует защищенность держателей текущих долговых обязательств от опасности отказа от платежа. Предполагается, что чем выше этот коэффициент, тем лучше позиции ссудодателей. Показатель представляет собой отношение текущих активов за исключением запасов к текущим обязательствам.

Коэффициент абсолютной ликвидности - наиболее жесткая оценка ликвидности, которая допускает, что дебиторская задолженность не сможет быть погашена в срок для удовлетворения нужд краткосрочных кредиторов.

Коэффициент Бивера рассчитывается как отношение операционного денежного потока к текущим обязательствам по операционной деятельности на конец периода. Данный показатель предполагает, что текущие обязательства по операционной деятельности должны покрываться денежными средствами, генерируемыми операционной деятельностью.

#### Показатели структуры капитала

Показатели	2008г.	2009г.	2010г.	Темп роста, (3/2) %
Коэффициент автономии	0,97	0,30	0,21	- 30,0
Соотношение заемного и собственного капитала	0,03	2,25	66,62	2 860,9

Ключевым показателем структуры капитала Общества является коэффициент автономии, поскольку данный показатель отражает обеспеченность финансирования активов Компании собственным капиталом.

Соотношение заемного и собственного капитала - определяет структуру инвестированного капитала и представляет собой отношение заемных средств компании к собственным.

#### Показатели доходности капитала

Показатели	2008г.	2009г.	2010г.	Темп роста, (3/2) %
ROA, %	0,3	0,98	-20,13	- 2 154,09
ROE, %	0,3	2,7	-91,6	- 3 492,6

К показателям доходности капитала относятся показатели, характеризующие доходность использования активов Общества относительно стоимости их источников финансирования.

ROA (рентабельность активов) отражает рентабельность деятельности Общества с учетом совокупного результата деятельности и всех вовлеченных в нее активов. Суть показателя состоит в характеристике того, насколько эффективно был использован каждый привлеченный (собственный и заемный) рубль

Для определения эффективности использования собственного капитала Общества используется показатель рентабельности собственного капитала - ROE.

ROE характеризует эффективность использования только собственных источников финансирования Компании и равна отношению чистой прибыли к средней стоимости собственного капитала Компании.

#### 4.4. Анализ дебиторской задолженности.

№ п/п	Наименование показателя	2008г. Факт	2009г. Факт	2010г. Факт	Темп роста (6/5) %
1	Дебиторская задолженность (свыше 12 месяцев) в том числе:	-	--	-	-
1.1.	покупатели и заказчики	-	--	-	-
1.2.	векселя к получению	-	--	-	-
1.3.	задолженность дочерних и зависимых обществ	-	--	-	-
1.4.	авансы выданные	-	--	-	-
1.5.	прочие дебиторы	-	--	-	-
2	Дебиторская задолженность (до 12 месяцев) в том числе:	1 403	15 661	7 321	- 53,26
2.1.	покупатели и заказчики	1 298	8 984	5 595	- 37,73
2.2.	векселя к получению	--	-	-	-
2.3.	задолженность дочерних и завис.обществ	--	-	-	-
2.4.	задолженность участников по взносам в уставной капитал	--	-	-	-
2.5.	авансы выданные	93	1 101	205	- 81,38
2.6.	прочие дебиторы	12	5 576	1 521	- 72,73

По состоянию на 31.12.2010 г. дебиторская задолженность до 12 мес. составила 7 321 тыс. руб.

По сравнению с 2009 годом краткосрочная дебиторская задолженность в целом сократилась на 8 340 тыс. руб. Значительную сумму дебиторской задолженности составляет задолженность покупателей и заказчиков в размере 5 595 тыс. руб., в основном за счет задержки в оплате по договорам аренды, за оказанные услуги по проживанию, питанию сторонним организациям. Также имеют место авансы выданные подрядчикам в размере 205 тыс. руб.

#### 4.5. Анализ кредиторской задолженности и краткосрочных займов и кредитов.

№ п/п	Наименование показателя	2008г. Факт	2009г. Факт	2010г. Факт	Темп роста (6/5) %
1.	Займы и кредиты	-	50 000	180 969	261,94
2.	Кредиторская задолженность	943	20 292	13 380	- 34,07
2.1.	поставщики и подрядчики,	488	18 678	11 078	- 40,69
2.1.	векселя к уплате	-	-	-	-
2.3.	задолженность перед дочерними и зависимыми обществами	-	-	-	-
2.4.	задолженность по оплате труда перед персоналом	66	892	1 048	17,49
2.5.	задолженность перед гос. внебюджетными фондами	15	286	360	25,88
2.6.	по налогам и сборам	373	367	861	134,61
2.7.	авансы полученные	-	-	-	-
2.8.	прочие кредиторы	1	69	33	- 52,18
3.	Задолженность участникам (учредителям) по выплате доходов	-	-	-	-
4.	Доходы будущих периодов	-	-	-	-
5.	Резервы предстоящих расходов	-	-	-	-
6.	Прочие краткосрочные обязательства	-	-	-	-

По состоянию на 31.12.2009 г. кредиторская задолженность составила 13 380 тыс. руб.

По сравнению с 2009 годом кредиторская задолженность в целом уменьшилась на 6 912 тыс. руб.

#### 4.6. Распределение прибыли и дивидендная политика

##### Принципы дивидендной политики.

В 2007 году была утверждена Дивидендная политика Общества, которая предусматривает систему отношений и принципов по определению количественных параметров распределения чистой прибыли, порядка и сроков выплаты дивидендов, а также по установлению ответственности Общества за неисполнение обязанности по выплате дивидендов. При этом основными принципами дивидендной политики ОАО "ЦСО СШГЭС" являются:

1. Принцип единства выбранной системы критериев, применяемых в дивидендной политике в рамках определенного периода времени, характеризующийся постоянством подходов к вопросам дивидендной политики.
2. Принцип обеспечения индивидуального подхода к определению суммы дивидендных выплат Общества в зависимости от значения основных, принятых существенными в соответствии с положением, критериев.
3. Соблюдение интересов акционеров Общества.
4. Поддержание требуемого уровня финансового состояния, обеспечение перспектив развития Общества.
5. Повышение инвестиционной привлекательности Общества.
6. Принцип единства процедуры расчета дивидендных выплат, которая проводится в соответствии с положением по утвержденной методике и базируется на единой методологической основе, включая определенный набор критериев и влияющих факторов.
7. Принцип прозрачности (понятности) всех процедур положения для акционеров и менеджеров Общества.

В соответствии с принципами дивидендной политики целями дивидендной политики

Общества являются:

1. Обеспечение выполнения органами управления Общества утвержденных планов по начислению и выплате дивидендов акционерам.
2. Возможность контроля со стороны акционеров за начислением и поступлением дивидендов от Общества.

Исходя из вышеуказанных целей, задачами органов управления Общества при реализации дивидендной политики являются:

1. Организация планирования распределения прибыли, начисления и выплаты дивидендов Общества в соответствии с положением.
2. Организация фактического распределения прибыли, начисления и выплаты дивидендов Общества в соответствии с положением.
3. Контроль за адекватностью показателей распределения прибыли и начисления дивидендов финансовому состоянию Общества.
4. Контроль за начислением и выплатой начисленных дивидендов Общества.

В 2009 -2010 годах Общество дивиденды не выплачивало.

Таблица 4.1. Размер выплаченных ОАО «ЦСО СШГЭС» дивидендов, тыс. руб. (общая сумма в год)

Дивиденды	2008г.	2009 г.	2010г.
Всего, в том числе:	-	-	-
на обыкновенные акции	-	-	-
на привилегированные акции	-	-	-

В 2010 году состоялась выплата дивидендов за следующие периоды:

Отчетный период, за который выплачивались дивиденды по акциям	2010 год	
	Обыкновенные	Привилегированные типа А
Общий размер объявленных дивидендов:	-	-
Размер объявленных дивидендов в расчете на одну акцию	-	-
Срок, отведенный для выплаты объявленных дивидендов	В течение 60 дней со дня принятия решения о выплате дивидендов	
Общий размер выплаченных дивидендов	-	-
Причины невыплаты или выплаты объявленных дивидендов не в полном объеме	Неверные, неполные либо устаревшие данные о банковских реквизитах и почтовых адресах акционеров	

Отчетный период, за который выплачивались дивиденды по акциям	1 полугодие 2010 года	
	Обыкновенные	Привилегированные типа А
Общий размер объявленных дивидендов	-	-
Размер объявленных дивидендов в расчете на одну акцию	-	-
Срок, отведенный для выплаты объявленных дивидендов	В течение 60 дней со дня принятия решения о выплате дивидендов	
Общий размер выплаченных дивидендов	-	-
Причины невыплаты или выплаты объявленных дивидендов не в полном объеме	Неверные, неполные либо устаревшие данные о банковских реквизитах и почтовых адресах акционеров	

## Раздел 5. Инвестиции и инновации

### 5.1. Инвестиционная деятельность

Инвестиции Общества, в том числе инвестиции, направляемые на реконструкцию и техническое перевооружение

Освоение капитальных вложений за прошедшие три года представлено в таблице 5.1

Динамика капитальных вложений

Таблица 5.1

№	Показатель	2008		2009		2010	
		млн. руб.	%	млн. руб.	%	млн. руб.	%
1	Капвложения всего (без НДС)	2 023	100	55 834	100	303 774	100
1.1.	в т.ч. ТПИР	2 023	100	45 064	81	295 268	97
1.2.	Новое строительство	-	-	-	-	-	-
1.3.	Непроизводственные фонды	-	-	-	-	-	-

Источники финансирования инвестиционных программ

Таблица 5.2

Инвестиционная программа	Источник финансирования	Объем финансирования
Техническое перевооружение и реконструкции	Займ ОАО «РусГидро»	295 267,6
Приобретение основных средств		122 055,4
	Амортизация	6 790,0
	Займ ОАО «РусГидро»	100 111,3
	НДС к возмещению	15 154,1
<b>Общая сумма финансирования</b>		<b>319 429,0</b>

Инвестиционные планы на 2011 год:

- ♦ Ремонт чаши большого бассейна физкультурно-спортивного комплекса;
- ♦ Выкуп здания гостиничного комплекса «Кантегир»;
- ♦ Линия связи на базе «Сойотка»;
- ♦ Погашение задолженности по объекту физкультурно-спортивный комплекс, возникшей в ходе реализации Программы комплексного развития инфраструктуры пгт. Черемушки в 2010 году.

### 5.2. Инновации

Инновации в 2010 году не осуществлялись.

Приложение 1. Бухгалтерский отчет Общества за 2010 год

**БУХГАЛТЕРСКИЙ БАЛАНС**  
на 31 Декабря 2010 г.

Организация	ОАО "Центр сервисного обеспечения Саяно-Шушенской ГЭС имени П.С.Непорожнего"	по ОКПО	71511313
Идентификационный номер налогоплательщика		ИНН	1902018368\190201001
Вид деятельности	Деятельность гостиниц	по ОКВЭД	55.11
Организационно-правовая форма	форма собственности	по ОКФС	47
Открытые акционерные общества		по ОКФС	31
Единица измерения	тыс руб	по ОКЕИ	384
Местонахождение (адрес)	655619, Хакасия Респ, Саяногорск г, Черемушки пгт		

КОДЫ	
Форма №1 по ОКУД	0710001
Дата (год, месяц, число)	2010 12 31
по ОКПО	71511313
ИНН	1902018368\190201001
по ОКВЭД	55.11
по ОКФС	47
	31
по ОКЕИ	384

Дата утверждения	25.01.2011
Дата отправки / принятия	.

АКТИВ	Код показателя	На начало отчетного года	На конец отчетного периода
1	2	3	4
<b>I. Внеоборотные активы</b>			
Основные средства	120	42980	147780
Незавершенное строительство	130	35121	4051
Доходные вложения в материальные ценности	135	4087	-
Отложенные налоговые активы	145	14	2914
<b>Итого по разделу I</b>	<b>190</b>	<b>82202</b>	<b>154745</b>
<b>II. Оборотные активы</b>			
Запасы	210	4051	6745
в том числе:			
сырье, материалы и другие аналогичные ценности	211	3872	6440
расходы будущих периодов	216	179	306
Дебиторская задолженность (платежи по которой ожидаются в течение 12 месяцев после отчетной даты)	240	15661	7321
в том числе:			
покупатели и заказчики	241	8974	5595
Денежные средства	260	2385	29790
<b>Итого по разделу II</b>	<b>290</b>	<b>22097</b>	<b>43856</b>
<b>БАЛАНС</b>	<b>300</b>	<b>104299</b>	<b>198601</b>



ПАССИВ	Код строки	На начало отчетного года	На конец отчетного периода
1	2	3	4
<b>III. Капитал и резервы</b>			
Уставный капитал	410	28785	28785
Резервный капитал	430	128	169
в том числе:			
резервы, образованные в соответствии с учредительными документами	432	128	169
Нераспределенная прибыль (непокрытый убыток)	470	4515	(26017)
<b>Итого по разделу III</b>	<b>490</b>	<b>33428</b>	<b>2937</b>
<b>IV. Долгосрочные обязательства</b>			
Займы и кредиты	510	50000	180969
Отложенные налоговые обязательства	515	579	1314
<b>Итого по разделу IV</b>	<b>590</b>	<b>50579</b>	<b>182284</b>
<b>V. Краткосрочные обязательства</b>			
Кредиторская задолженность	620	20292	13380
в том числе:			
поставщики и подрядчики	621	18678	11078
задолженность перед персоналом организации	622	892	1048
задолженность перед государственными внебюджетными фондами	623	286	360
задолженность по налогам и сборам	624	367	861
прочие кредиторы	625	69	33
<b>Итого по разделу V</b>	<b>690</b>	<b>20292</b>	<b>13380</b>
<b>БАЛАНС</b>	<b>700</b>	<b>104299</b>	<b>198601</b>

<b>СПРАВКА О НАЛИЧИИ ЦЕННОСТЕЙ, УЧИТЫВАЕМЫХ НА ЗАБАЛАНСОВЫХ СЧЕТАХ</b>			
Арендованные основные средства	910	85620	49524
Бланки строгой отчетности		-	1

Руководитель  **Плотников Владимир Викторович**  
(подпись) (расшифровка подписи)

Главный бухгалтер  **Морозова Людмила Валентиновна**  
(подпись) (расшифровка подписи)

25 Января 2011 г.



**ОТЧЕТ О ПРИБЫЛЯХ И УБЫТКАХ**  
за период с 1 Января по 31 Декабря 2010 г.

ОАО "Центр сервисного обеспечения Саяно-Шушенской ГЭС имени П.С.Непорожнего"		Форма №2 по ОКУД		КОДЫ	
Идентификационный номер налогоплательщика		Дата (год, месяц, число)		0710002	
Вид деятельности <u>Деятельность гостиниц</u>		по ОКПО		2010	12
Организационно-правовая форма <u>форма собственности</u>		ИНН		31	
Открытые акционерные общества		по ОКФС		71511313	
Единица измерения: <u>тыс. руб.</u>		по ОКЕИ		1902018368\190201001	
				55.11	
				47	31
				384	

Показатель		За отчетный период	За аналогичный период предыдущего года
наименование	код		
1	2	3	4
<b>Доходы и расходы по обычным видам деятельности</b>			
Выручка (нетто) от продажи товаров, продукции, работ, услуг (за минусом налога на добавленную стоимость, акцизов и аналогичных обязательных платежей)	010	54817	46747
Себестоимость проданных товаров, продукции, работ, услуг	020	(59516)	(39592)
Валовая прибыль	029	(4699)	7155
Управленческие расходы	040	(8430)	(2826)
Прибыль (убыток) от продаж	050	(13129)	4329
<b>Прочие доходы и расходы</b>			
Прочие доходы	090	129	-
Прочие расходы	100	(19656)	(369)
<b>Прибыль (убыток) до налогообложения</b>	140	(32656)	3960
Отложенные налоговые активы	141	2984	14
Отложенные налоговые обязательства	142	(736)	(546)
Текущий налог на прибыль	150	-	(421)
Прочие расходы по налогу на прибыль	180	(83)	-
<b>Чистая прибыль (убыток) отчетного периода</b>	190	(30491)	3007
СПРАВОЧНО:			
Постоянные налоговые обязательства (активы)	200	4283	161

Руководитель Плотников Владимир Викторovich (подпись) (расшифровка подписи) Главный бухгалтер Морозова Людмила Валентиновна (подпись) (расшифровка подписи)

25 Января 2011 г.



**ОТЧЕТ ОБ ИЗМЕНЕНИЯХ КАПИТАЛА**  
за период с 1 Января по 31 Декабря 2010 г.

Форма №3 по ОКУД

Дата (год, месяц, число)

Организация ОАО "Центр сервисного обеспечения Саяно-Шушенской ГЭС имени П.С.Непорожнего"

по ОКПО

Идентификационный номер налогоплательщика \_\_\_\_\_

ИНН

Вид деятельности Деятельность гостиниц

по ОКВЭД

Организационно-правовая форма \_\_\_\_\_ форма собственности \_\_\_\_\_

по ОКОПФ/ОКФС

Открытые акционерные общества

по ОКЕИ

Единица измерения \_\_\_\_\_ тыс руб

КОДЫ		
0710003		
2010	12	31
71511313		
1902018368\190201001		
55.1		
47		31
384		


**I. Изменения капитала**

Показатель		Уставный капитал	Добавочный капитал	Резервный капитал	Нераспределенная прибыль (непокрытый убыток)	Итого
наименование	код					
1	2	3	4	5	6	7
Остаток на 31 декабря года, предшествующего предыдущему	010	28785	-	124	1512	30421
Остаток на 1 января предыдущего года	030	28785	-	124	1512	30421
Чистая прибыль	032	X	X	X	3007	3007
Отчисления в резервный фонд	040	X	X	4	(4)	-
Остаток на 31 декабря предыдущего года	070	28785	-	128	4515	33428
Остаток на 1 января отчетного года	100	28785	-	128	4515	33428
Чистая прибыль	102	X	X	X	(30491)	(30491)
Отчисления в резервный фонд	110	X	X	41	(41)	-
Остаток на 31 декабря отчетного года	140	28785	-	169	(26017)	2937

## II. Резервы

Показатель		Остаток	Поступило	Исполь- зовано	Остаток
наименование	код				
1	2	3	4	5	6
<b>Резервы, образованные в соответствии с учредительными документами:</b>					
Всего					
(наименование резерва)					
данные предыдущего года	161	124	5	-	129
данные отчетного года	162	128	41	-	169

Руководитель




(подпись)

Плотников Владимир

Викторович

(расшифровка подписи)

Главный бухгалтер



(подпись)

Морозова Людмила

Валентиновна

(расшифровка подписи)

25 Января 2011 г.




**ОТЧЕТ О ДВИЖЕНИИ ДЕНЕЖНЫХ СРЕДСТВ  
за период с 1 Января по 31 Декабря 2010 г.**

ОАО "Центр сервисного обеспечения Саяно-Шушенской ГЭС имени П.С. Непорожного"	Форма №4 по ОКУД Дата (год, месяц, число) по ОКПО	К О Д ы 0710004		
Идентификационный номер налогоплательщика	ИНН	2010	12	31
Вид деятельности <u>Деятельность гостиниц</u>	по ОКВЭД	71511313		
Организационно - правовая форма <u>форма собственности</u>	по ОКФС /ОКФС	1902018368\190201001		
Открытые акционерные общества	по ОКЕИ	55.11		
Единица измерения <u>тыс. руб.</u>		47	31	
		384		

Показатель		За отчетный период	За аналогичный период предыдущего года
наименование	код		
1	2	3	4
Остаток денежных средств на начало отчетного года	010	2385	440
<b>Движение денежных средств по текущей деятельности</b>			
Средства, полученные от покупателей, заказчиков	020	67288	46832
Прочие доходы	110	26537	239
Денежные средства, направленные:	120	(89779)	(39623)
на оплату приобретенных товаров, работ, услуг, сырья и иных оборотных активов	150	(45852)	(30126)
на оплату труда	160	(17000)	(4618)
на расчеты по налогам и сборам	180	(9034)	(4262)
на прочие расходы	190	(17893)	(617)
<b>Чистые денежные средства от текущей деятельности</b>	<b>200</b>	<b>4046</b>	<b>7448</b>
<b>Движение денежных средств по инвестиционной деятельности</b>			
Выручка от продажи объектов основных средств и иных внеоборотных активов	210	60	-
Приобретение объектов основных средств, доходных вложений в материальные ценности и нематериальных активов	290	(116403)	(55503)
Прочие поступления	320	218348	-
<b>Чистые денежные средства от инвестиционной деятельности</b>	<b>340</b>	<b>102005</b>	<b>(55503)</b>

1	2	3	4
<b>Движение денежных средств по финансовой деятельности</b>			
Поступления от займов и кредитов, предоставленных другими организациями	360	221169	50000
Погашение займов и кредитов (без процентов)	390	(90200)	-
Прочие выплаты	410	(209615)	-
<b>Чистые денежные средства от финансовой деятельности</b>	<b>430</b>	<b>(78646)</b>	<b>50000</b>
Чистое увеличение (уменьшение) денежных средств и их эквивалентов	440	27405	1945
<b>Остаток денежных средств на конец отчетного периода</b>	<b>450</b>	<b>29790</b>	<b>2385</b>
Величина влияния изменений курса иностранной валюты по отношению к рублю	460	-	-

Руководитель  **Плотников Владимир Викторович**  
(подпись) (расшифровка подписи)

Главный бухгалтер  **Морозова Людмила Валентиновна**  
(подпись) (расшифровка подписи)

25 Января 2010 г.



**ПРИЛОЖЕНИЕ К БУХГАЛТЕРСКОМУ БАЛАНСУ**  
за период с 1 Января по 31 Декабря 2010 г.

ОАО "Центр сервисного обеспечения Саяно-Шушенской ГЭС имени П.С.Непорожного"	Форма №5 по ОКУД Дата (год, месяц, число)	К О Д Ы			
Идентификационный номер налогоплательщика	по ОКПО ИНН	0710005	2010	12	31
Вид деятельности Деятельность гостиниц	по ОКВЭД	71511313			
Организационно-правовая форма форма собственности	по ОКПФ/ОКФС	1902018368\190201001			
Открытые акционерные общества	по ОКЕИ	55.1			
Единица измерения тыс. руб.		47	31		
		384			

**Основные средства**

Показатель		Наличие на начало отчетного года	Поступило	Выбыло	Наличие на конец отчетного периода
наименование	код				
1	2	3	4	5	6
Здания	070	39568	117211	(13575)	143204
Сооружения и передаточные устройства	075	4266	-	(1508)	2758
Машины и оборудование	080	5498	4680	(1127)	9051
Производственный и хозяйственный инвентарь	090	2258	4437	(261)	6434
<b>Итого</b>	<b>130</b>	<b>51590</b>	<b>126328</b>	<b>(16472)</b>	<b>161446</b>

Показатель		На начало отчетного года	На конец отчетного периода
наименование	код		
1	2	3	4
Амортизация основных средств - всего	140	8610	13666
в том числе:			
зданий и сооружений	141	5409	8576
машин, оборудования, транспортных средств	142	2266	3284
других	143	935	1806
Получено объектов основных средств в аренду - всего	160	85620	49601

**Доходные вложения в материальные ценности**

Показатель		Наличие на начало отчетного года	Поступило	Выбыло	Наличие на конец отчетного периода
наименование	код				
1	2	3	4	5	6
Имущество, передаваемое по договорам аренды	230	4087	-	(4087)	-
<b>Итого</b>	<b>250</b>	<b>4087</b>	<b>-</b>	<b>(4087)</b>	<b>-</b>
	код	На начало отчетного года	На конец отчетного периода		
1	2	3	4		
Амортизация доходных вложений в материальные ценности	260	189	-		

**Дебиторская и кредиторская задолженность**

Показатель		Остаток на начало отчетного года	Остаток на конец отчетного периода
наименование	код		
1	2	3	4
<b>Дебиторская задолженность:</b>			
краткосрочная - всего	610	15661	7321
в том числе:			
расчеты с покупателями и заказчиками	611	8974	5595
авансы выданные	612	1101	205
прочая	613	5586	1521
<b>Итого</b>	<b>630</b>	<b>15661</b>	<b>7321</b>
<b>Кредиторская задолженность:</b>			
краткосрочная - всего	640	20292	13380
в том числе:			
расчеты с поставщиками и подрядчиками	641	18678	11078
авансы полученные	642	68	23
расчеты по налогам и сборам	643	367	861
прочая	646	1179	1418
долгосрочная - всего	650	50000	180969
в том числе:			
займы	652	50000	180969
<b>Итого</b>	<b>660</b>	<b>70292</b>	<b>194349</b>

**Расходы по обычным видам деятельности (по элементам затрат)**

Показатель		За отчетный год	За предыдущий год
наименование	код		
1	2	3	4
Материальные затраты	710	15288	7269
Затраты на оплату труда	720	12474	4037
Отчисления на социальные нужды	730	3257	1068
Амортизация	740	6653	2330
Прочие затраты	750	21844	24888
Итого по элементам затрат	760	59516	39592
Изменение остатков (прирост [+], уменьшение [-]):			
расходов будущих периодов	766	127	68

Руководитель  Плотников Владимир Викторович (расшифровка подписи)  
 Главный бухгалтер  Морозова Людмила Валентиновна (расшифровка подписи)

25 Января 2011 г.





Закрытое акционерное общество  
Акционерная Аудиторская Фирма  
**АУДИТИНФОРМ**



Joint-Stock Auditing Firm

**AUDITINFORM**

Россия, 107078, Москва, а/я 150  
Телефон/факс: (495) 933-81-64  
(495) 933-81-65

E-mail: [auditinform@auditinform.ru](mailto:auditinform@auditinform.ru)  
<http://www.auditinform.ru>

*Н. Февран* 2011 г.  
№ *2116-05*

**АУДИТОРСКОЕ ЗАКЛЮЧЕНИЕ  
ПО БУХГАЛТЕРСКОЙ (ФИНАНСОВОЙ) ОТЧЕТНОСТИ  
ОАО «ЦСО СШГЭС»  
За период с 1 января 2010 года по 31 декабря 2010 года**

**ПОЛЬЗОВАТЕЛЯМ БУХГАЛТЕРСКОЙ (ФИНАНСОВОЙ) ОТЧЕТНОСТИ  
В СООТВЕТСТВИИ С РОССИЙСКИМ ЗАКОНОДАТЕЛЬСТВОМ**

**Аудируемое лицо**

**Полное наименование:** Открытое акционерное общество «Центр сервисного обеспечения Саяно-Шушенской ГЭС имени П.С. Непорожного»

**Сокращенное наименование:** ОАО «ЦСО СШГЭС»

**Место нахождения:** Республика Хакасия, г. Саяногорск, пгт. Черемушки.

**Почтовый адрес:** Республика Хакасия, г. Саяногорск, пгт. Черемушки.

**Государственная регистрация:** 1031900677324

**Аудиторская организация**

**Полное наименование:** Закрытое акционерное общество «АКЦИОНЕРНАЯ АУДИТОРСКАЯ ФИРМА «АУДИТИНФОРМ»

**Сокращенное наименование:** ЗАО «ААФ «АУДИТИНФОРМ»

**Государственный регистрационный номер:** 1027739185044

**Место нахождения:** 129164, г. Москва, улица Ярославская, дом 4

**Почтовый адрес:** 107078, г. Москва, а/я 150

**Является членом СРО НП «Московская аудиторская палата»**

**ОИН 10303000773**

Мы провели аудит прилагаемой бухгалтерской (финансовой) отчетности ОАО «ЦСО СШГЭС», состоящей из бухгалтерского баланса по состоянию на 31 декабря 2010 года, отчета о прибылях и убытках, отчета об изменениях капитала и отчета о движении денежных средств за 2010 год, других приложений к бухгалтерскому балансу и отчету о прибылях и убытках и пояснительной записки.

**Ответственность аудируемого лица  
за бухгалтерскую отчетность**

Руководство ОАО «ЦСО СШГЭС» несет ответственность за составление и достоверность указанной бухгалтерской отчетности в соответствии с российскими правилами составления бухгалтерской отчетности и за систему внутреннего контроля, необходимую для составления бухгалтерской отчетности, не содержащей существенных искажений вследствие недобросовестных действий или ошибок.

## Ответственность аудитора

Наша ответственность заключается в выражении мнения о достоверности бухгалтерской отчетности на основе проведенного нами аудита. Мы проводили аудит в соответствии с федеральными стандартами аудиторской деятельности. Данные стандарты требуют соблюдения применимых этических норм, а также планирования и проведения аудита таким образом, чтобы получить достаточную уверенность в том, что бухгалтерская отчетность не содержит существенных искажений.

Аудит включал проведение аудиторских процедур, направленных на получение аудиторских доказательств, подтверждающих числовые показатели в бухгалтерской отчетности и раскрытие в ней информации. Выбор аудиторских процедур является предметом нашего суждения, которое основывается на оценке риска существенных искажений, допущенных вследствие недобросовестных действий или ошибок. В процессе оценки данного риска нами рассмотрена система внутреннего контроля, обеспечивающая составление и достоверность бухгалтерской отчетности, с целью выбора соответствующих аудиторских процедур, но не с целью выражения мнения об эффективности системы внутреннего контроля.

Аудит также включал оценку надлежащего характера применяемой учетной политики и обоснованности оценочных показателей, полученных руководством ОАО «ЦСО СШГЭС», а также оценку представления бухгалтерской отчетности в целом.

Мы полагаем, что полученные в ходе аудита доказательства представляют достаточные основания для выражения мнения о достоверности бухгалтерской отчетности.

## Мнение

По нашему мнению, бухгалтерская (финансовая) отчетность отражает достоверно во всех существенных отношениях финансовое положение ОАО «ЦСО СШГЭС» по состоянию на 31 декабря 2010 года, результаты ее финансово-хозяйственной деятельности и движение денежных средств за 2010 год в соответствии с российскими правилами составления бухгалтерской отчетности.

Приложение: Бухгалтерская отчетность ОАО «ЦСО СШГЭС» на 36 л.

Генеральный директор  
ЗАО «ААФ «АУДИТИНФОРМ»

Борисов Вячеслав Михайлович

«4» февраля 2011 г.



**Заключение  
Ревизионной комиссии  
ОАО «Центр сервисного обеспечения СШГЭС»  
по итогам 2010 года**

г. Москва

28 марта 2011 года

В соответствии с решением Ревизионной комиссии ОАО «Центр сервисного обеспечения СШГЭС» (протокол заседания от 01.07.2010 № 1), комиссией в составе:

Председателя Ревизионной комиссии:

- Кудряшова В.Г. - начальника Департамента внутреннего контроля ОАО «РусГидро»;

Членов Ревизионной комиссии:

- Гатаулина Д.В. - заместителя начальника Департамента управления имуществом ОАО «РусГидро»;

- Лукашова А.В. - ведущего эксперта Департамента управления имуществом ОАО «РусГидро»

проведена ревизионная проверка финансово-хозяйственной деятельности ОАО «Центр сервисного обеспечения СШГЭС» (далее также - ОАО «ЦСО СШГЭС», Общество) по итогам 2010 года.

Аудитор Общества - ЗАО «ААФ «АУДИТИНФОРМ» (ОГРН 1027739185044), избранный Годовым общим собранием акционеров Общества (Протокол заседания Правления ОАО «РусГидро» (выполняет функции ГОСА Общества) от 28.05.2010 № 481пр/1) провел аудит бухгалтерской отчетности Общества за период с 01 января 2010 года по 31 декабря 2010 года (Аудиторское заключение от 17.02.2011 № 21/6-05).

По мнению Аудитора, бухгалтерская отчетность ОАО «ЦСО СШГЭС» отражает достоверно во всех существенных отношениях финансовое положение на 31 декабря 2010 года и результаты финансово-хозяйственной деятельности за период с 01 января 2010 года по 31 декабря 2010 года включительно в соответствии с требованиями законодательства Российской Федерации в части подготовки бухгалтерской отчетности.

Проверка представленных первичных документов проведена выборочным методом.

За 2010 год Обществом получена выручка от реализации товаров, работ и услуг в размере 54,8 млн. рублей. Себестоимость реализованных товаров, работ и услуг составила 59,5 млн. руб., управленческие расходы составили 8,4 млн. рублей.

В результате от реализации за отчетный период Обществом получен убыток в сумме 13,18 млн. рублей.

Прочие доходы составили 0,1 млн. рублей.

Прочие расходы составили 19,7 млн. рублей.

С учетом доходов и расходов, а также отложенных налоговых активов и обязательств, общая сумма убытка Общества за 2010 год составила 30,4

млн. рублей (за 2009 год Обществом была получена чистая прибыль в сумме 3,0 млн. рублей).

Балансовая стоимость активов Общества по состоянию на 31 декабря 2010 года составила 198,9 млн. рублей.

Стоимость чистых активов Общества по состоянию на 31 декабря 2010 года составила 2,9 млн. рублей.

Платежеспособность и ликвидность Общества по состоянию на 31.12.2010 характеризуется следующими данными:

- коэффициент абсолютной ликвидности составил - 2,29, что выше рекомендуемого значения ( $>0,15$ );

- коэффициент срочной ликвидности - 2,85, что выше рекомендуемого значения ( $>0,95$ );

- коэффициент текущей ликвидности - 3,37, что выше рекомендуемого значения ( $>2$ );

- коэффициент автономии (финансовой независимости) составил 0,02, что значительно ниже рекомендуемого значения ( $>0,80$ ).

Соотношение дебиторской и кредиторской задолженностей Общества по состоянию на 31.12.2010 года составляет 0,55.

Характеристика финансового состояния Общества:

По состоянию на 31.12.2010 общая сумма дебиторской задолженности Общества по сравнению с началом 2010 года уменьшилась на 8,3 млн. руб. и составила 7,3 млн. руб., в том числе задолженность покупателей и заказчиков составила - 5,6 млн. рублей.

По состоянию на 31.12.2010 общая сумма кредиторской задолженности Общества по сравнению с началом 2010 года уменьшилась на 7,0 млн. руб. и составила 13 млн. руб., в том числе: поставщикам и подрядчикам - 11,1 млн. руб., по оплате труда - 1 млн. руб., по налогам и сборам - 0,9 млн. рублей.

На основании проведенной проверки и с учетом мнения Аудитора Общества Ревизионная комиссия имеет достаточные основания для подтверждения достоверности данных, содержащихся в годовой бухгалтерской отчетности Общества.

При этом необходимо отметить, что стоимость чистых активов Общества по состоянию на 31.12.2010 (2,9 млн. руб.) значительно меньше величины уставного капитала (28,8 млн. руб.), в связи с чем Ревизионная комиссия обращает внимание на статью 35 Федерального закона от 26.12.1995 № 208-ФЗ «Об акционерных обществах», в части возможного принятия Обществом в разумные сроки решения об уменьшении уставного капитала до величины, не превышающей стоимости его чистых активов.

Председатель Ревизионной комиссии  
ОАО «Центр сервисного обеспечения СШГЭС»



В.Г. Кудряшов

#### Приложение 4. Сделки Общества

Перечень сделок	№/дата протокола органа управления одобрявшего сделку	Существенные условия	Сумма сделки (в случае исполнения)	Заинтересованные лица
Сделки, совершенные Обществом в отчетном году и признаваемые в соответствии с Федеральным законом «Об акционерных обществах» крупными сделками				
В отчетном году Обществом крупные сделки не совершались				
Сделки, совершенные Обществом в отчетном году и признаваемые в соответствии с Федеральным законом «Об акционерных обществах» сделками, в совершении которых имеется заинтересованность				
В отчетном году Обществом сделки, в совершении которых имеется заинтересованность, не совершались				

**Приложение 5.****Состав Совета директоров ОАО "ЦСО СШГЭС" в 2009-2010 корпоративном году**

Избран годовым Общим собранием акционеров Общества 20.05.2009, протокол №334пр/4.

<b>Супрун Михаил Павлович - Председатель Совета директоров</b>	
Год рождения	1955
Образование	Высшее
Гражданство	Российская Федерация
Должности, занимаемые в эмитенте и других организациях за последние 5 лет и в настоящее время в хронологическом порядке	2007÷н/в Начальник управления логистики ДОСР, ТПИР ОАО "РусГидро"  2005÷2007 Генеральный директор ОАО "Энергосервис" ТК-11
Первое избрание в состав Совета директоров	Дата первого избрания в Совет директоров – 20.05.2009

<b>Петрова Юлия Владимировна</b>	
Год рождения	1981
Образование	Высшее
Гражданство	Российская Федерация
Должности, занимаемые в эмитенте и других организациях за последние 5 лет и в настоящее время в хронологическом порядке	2008÷н/в. Начальник управления Департамента корпоративного управления ОАО "РусГидро"  2007÷ 2008 Главный эксперт Департамента корпоративного управления ОАО "РусГидро"  2005÷2007 Главный эксперт Департамента корпоративного управления ОАО "УК ГидроОГК"  2005÷2005 Ведущий эксперт Департамента корпоративного управления ОАО "УК ВоГЭК"  2005÷2005 Ведущий эксперт Департамента корпоративного управления ОАО "ГидроОГК"
Первое избрание в состав Совета директоров	Дата первого избрания в Совет директоров – 16.11.2004

<b>Кулаков Владимир Евгеньевич</b>	
Год рождения	1979
Образование	Высшее
Гражданство	Российская Федерация
Должности, занимаемые в эмитенте и других организациях за последние 5 лет и в настоящее время в хронологическом порядке	2007÷н/в Ведущий юрист-консульт, Главный юрист-консульт Юридического департамента ОАО "РусГидро"  2005÷2007 Главный эксперт, Главный юрист-консульт Юридического департамента ОАО "УК ГидроОГК"
Первое избрание в состав	Дата первого избрания в Совет директоров – 29.06.2006

Совета директоров	
-------------------	--

<b>Лузин Виктор Ермилович</b>	
Год рождения	1953
Образование	Высшее
Гражданство	Российская Федерация
Должности, занимаемые в эмитенте и других организациях за последние 5 лет и в настоящее время в хронологическом порядке	<p>2008÷н/в Главный эксперт Департамента планирования ремонтов, технического перевооружения и реконструкции ОАО "РусГидро"</p> <p>2007÷2008 Главный эксперт Департамента планирования ремонтов, технического перевооружения и реконструкции ОАО "УК ГидроОГК"</p> <p>2005÷2007 Заместитель генерального директора – Директор филиала ОАО "ДВЭУК" в г. Петропавловске-Камчатском</p>
Первое избрание в состав Совета директоров	Дата первого избрания в Совет директоров – 20.05.2009

<b>Плотников Владимир Викторович</b>	
Год рождения	1960
Образование	Высшее
Гражданство	Российская Федерация
Должности, занимаемые в эмитенте и других организациях за последние 5 лет и в настоящее время в хронологическом порядке	<p>2009÷н.в. Генеральный директор ОАО "ЦСО СШГЭС"</p> <p>2008÷2009 Генеральный директор ОАО "ФСК «Черемушки»"</p> <p>2005÷2008 Директор ОАО "ФСК "Черемушки"</p>
Первое избрание в состав Совета директоров	Дата первого избрания в Совет директоров – 26.11.2003

## **Приложение 6. Справочная информация для акционеров**

Полное фирменное наименование Общества: **Открытое акционерное общество "Центр сервисного обеспечения Саяно-Шушенской ГЭС имени П.С. Непорожного"**

Сокращенное фирменное наименование Общества: **ОАО «ЦСО СШГЭС»**

Место нахождения: **Российская Федерация, Республика Хакасия, г. Саяногорск, пгт. Черемушки**

Почтовый адрес: **655619, Россия, Республика Хакасия, г. Саяногорск, пгт. Черемушки**

Банковские реквизиты: **ИНН 1902018368, КПП 1902011001, р/с 40702810700040101181 в АКБ "Банк Хакасии" (ОАО) г. Абакан, к/с 30101810600000000760, БИК 049514760, ОКПО 71511313, ОКОГУ 41002, ОКПТО 95408559000, ОКВЭД 92,61**

Сведения о государственной регистрации Общества:

Дата государственной регистрации: 17.12.2003

Основной государственный регистрационный номер: 1031900677324

Орган, осуществивший государственную регистрацию: Межрайонная инспекция Министерства Российской Федерации по налогам и сборам №2 по Республике Хакасия

Индивидуальный номер налогоплательщика: 1902018368

### **Контакты:**

Тел/факс (39042) 3-22-08

Адрес страницы в сети Интернет: [www.cso-sges.rushydro.ru](http://www.cso-sges.rushydro.ru)

Адрес электронной почты: [office@cso-sges.ru](mailto:office@cso-sges.ru)

### **Информация об аудиторе**

Полное фирменное наименование: ЗАО "АКЦИОНЕРНАЯ АУДИТОРСКАЯ ФИРМА "АУДИТИНФОРМ"

Сокращенное фирменное наименование: ЗАО "ААФ "АУДИТИНФОРМ"

Вид деятельности: осуществление аудиторской деятельности и оказание сопутствующих аудиту услуг

Место нахождения: г. Москва, ул. Новая Басманная, д. 20

Почтовый адрес: 107078, г. Москва, а/я 150

ИНН: 7717025530

Лицензия № Е 003505 Дата выдачи: 04.03.2003 Срок действия: до 04.03.2013

Орган, выдавший лицензию: Министерство финансов Российской Федерации

### **Информация о регистраторе Общества**

Полное фирменное наименование: Открытое акционерное общество "Центральный Московский Депозитарий"

Сокращенное фирменное наименование: ОАО "ЦМД"

Место нахождения: 107078, г. Москва, Орликов переулок, дом 3, корп. В.

Почтовый адрес: 105066, г. Москва, а/я 145, ОАО "Центральный Московский Депозитарий"

Тел., Факс: (495) 221-13-33, (495) 221-13-83

Адрес электронной почты: [dre@mcd.ru](mailto:dre@mcd.ru)

Лицензия:

Лицензия № 10-000-1-00255 Дата выдачи: 13.09.2002 Срок действия: без ограничения срока действия

Орган, выдавший лицензию: ФКЦБ России

Дата, с которой ведение реестра именных ценных бумаг осуществляется указанным регистратором: 01.01.2008

### **Решением Совета Директоров (Протокол № 9 от 03.12.2010) в качестве регистратора утверждено ООО «Реестр РН»**

Полное фирменное наименование: Общество с ограниченной ответственностью «Реестр-РН»

Сокращенное фирменное наименование: ООО "Реестр-РН"

Место нахождения: 109028, г. Москва, Подкопаевский пер., д.2/6, стр. 3-4

Почтовый адрес: 115172, г. Москва, а/я 4

Тел., Факс: (495) 411-79-11 (495) 411-83-12

Адрес электронной почты: [support@reestrn.ru](mailto:support@reestrn.ru)

Лицензия ФСФР России №10-000-1-00330 Дата выдачи: 16.12.2004

Дата, с которой ведение реестра именных ценных бумаг осуществляется указанным регистратором: 27.12.2010г.

### **Сведения о специальном подразделении Общества по взаимодействию со СМИ:**

Специальное подразделение по взаимодействию со СМИ в Обществе отсутствует.



Приложение 7 Структура Холдинга РусГидро на 31.12.2010

Холдинг ОАО "РусГидро"

