

**РусГидро**  
Мособлгидропроект


"УТВЕРЖДЕН"  
решением Совета директоров  
ОАО "Мособлгидропроект"  
Протокол №\_\_\_ от «\_\_\_» апреля 2012 года

"УТВЕРЖДЕН"  
решением годового Общего собрания акционеров  
ОАО "Мособлгидропроект"  
Протокол №\_\_\_ от \_\_\_\_\_ 2012 года

**Годовой отчет**  
**Открытого акционерного общества**  
**"Московский областной институт**  
**"ГИДРОПРОЕКТ"**  
**по результатам работы за 2011 год**

Генеральный директор ОАО "Мособлгидропроект"


"\_\_\_" \_\_\_\_\_ 2012 г.



/ О. В. Тарасов /

Главный бухгалтер ОАО "Мособлгидропроект"

"\_\_\_" \_\_\_\_\_ 2012 г.



/ Т. В. Мальцева /

# СОДЕРЖАНИЕ

## **Обращение к акционерам**

### **Раздел 1. Развитие Общества**

- 1.1. Общие сведения
- 1.2. Группа РусГидро
- 1.3. Стратегические цели
- 1.4. Управление рисками
- 1.5. Основные достижения в 2011 году
- 1.6. Приоритетные задачи

### **Раздел 2. Корпоративное управление**

- 2.1. Работа органов управления и контроля
- 2.2. Уставный капитал
- 2.3. Структура акционерного капитала
- 2.4. Корпоративное управление ДЗО
- 2.5. Участие в некоммерческих / коммерческих организациях

### **Раздел 3. Производство**

- 3.1. Основные производственные показатели

### **Раздел 4. Экономика и финансы**

- 4.1. Основные финансово-экономические показатели деятельности Общества
- 4.2. Финансовая отчетность Общества за 2011 год. Аналитический баланс. Анализ структуры активов и пассивов. Расчет чистых активов Общества
- 4.3. Анализ эффективности и финансовой устойчивости Общества
- 4.4. Анализ дебиторской задолженности
- 4.5. Анализ кредиторской задолженности и краткосрочных займов и кредитов
- 4.6. Распределение прибыли и дивидендная политика

### **Раздел 5. Инвестиции и инновации**

- 5.1. Инвестиционная деятельность в форме капитальных вложений
- 5.2. Инновационная деятельность в форме финансовых вложений

### **Раздел 6. Инновации**

- 6.1. Инновации

### **Приложения:**

1. Бухгалтерский баланс за 2011 год
2. Заключение Аудитора
3. Заключение Ревизионной комиссии
4. Сделки Общества
5. Состав Совета директоров ОАО "Мособлгидропроект" в 2010-2011 корпоративном году
6. Справочная информация для акционеров

## **Обращение к акционерам ОАО "Мособлгидропроект"**

По итогам 2011 года ОАО «Мособлгидропроект» продемонстрировало хорошие результаты деятельности.

Наблюдалась позитивная динамика выручки, прирост 10,3% относительно прошлого года, общая сумма по проектным работам составила 471,6 млн. руб. Преимущественно выполнялись работы по следующим объектам: реконструкция Баксанской ГЭС, предпроектные работы по разработке концепции Подземной ГАЭС, Курской и Центральной ГАЭС, Канкунская ГЭС, авторские надзоры за строительством Зеленчукской ГЭС-ГАЭС, Егорлыкской ГЭС-2 и инжиниринговое обеспечение строительства Красногорского водоподъемного гидроузла на р.Иртыш. Проектные работы по атомной тематике составили 2 млн. руб., это ремонтные работы по ГТС Курской АЭС. Осуществлялись работы по проектированию уникального в России канала гребного слалома с участием ведущих английских архитекторов.

В рамках договорной деятельности проводилась активная работа по обеспечению роста портфеля заказов - участие в конкурсах, заключение новых договоров.

В 2011 году в портфель заказов института пополнился крупнейшими долгосрочными контрактами по объекту комплексной реконструкции и модернизации Каскада Кубанских ГЭС в сумме 1,3 млрд руб. В ближайшие годы эти работы являются приоритетными для компании и станут основным источником дохода.

Расходы 2011 г. составили 461,6 млн руб., что на 15,5% превышает уровень прошлого года (2010г. – 401 млн руб., 2009 г. -177 млн. руб.).

В структуре затрат одна из основных статей расходов это заработная плата и социальные отчисления -177 млн. руб. и 42 млн. руб. Сумма субподрядных работ составила 176,7 млн. руб. (37,5% от выручки).

Выработка собственными силами на одного сотрудника составила по результатам 2011 г. -1118 тыс. руб./чел. (в 2010 г. – 1128 тыс. руб./чел., в 2009 г. - 738 тыс. руб./чел.). Среднесписочная численность сотрудников на конец 2011 г. составила 264 чел., что выше уровня 2010 года на 20% (2010 г. – 220 чел., 2009 г. -188 чел., 2008 г. -167 чел.). Среднемесячная зарплата сотрудника института в 2011 г. составила 56 000 руб, 2010 г. 52 000 руб., 2009 г. - 40 000 руб. Расходы на подготовку и повышение квалификации сотрудников, информационно-консультационные услуги составили порядка 2,6 млн. руб.

В 2011 году инвестиции составили 3 млн руб. Институт продолжал обновление компьютерной техники, инженерных машин и программного обеспечения.

Сумма чистой прибыли по итогам 2011 года составила 5,1 млн руб. (2010г. – 10,6 млн руб., 2009 - 3 млн руб.).

Одним из приоритетных направлений деятельности компании остается ремонт здания с целью создания благоприятных условий труда, расходы составили 3,5 млн. руб.

Проведен ресертификационный аудит системы менеджмента качества, который подтвердил, что система управления бизнес-процессами в институте удовлетворяет требованиям стандарта ISO 9001:2001.

Основными направлениями развития Общества и приоритетные задачи в ближайшей перспективе являются:

- пополнение и диверсификация портфеля заказов, обеспечение его пополнения за счет долгосрочных объектов. На 2012 год институт обеспечен заказами в сумме 400 млн. руб. Планируется выполнение работ по следующим объектам: Комплексная реконструкция и модернизация Каскада Кубанских ГЭС и ГАЭС, ГАЭС с подземным расположением здания и нижнего бассейна (НИОКР), Центральная и Курская ГАЭС, Зеленчукская ГЭС-ГАЭС, АЭС «Аккую», Турция.

- привлечение специалистов высокого класса. Создание новых подразделений, в том числе для проведения обследования ГТС и оборудования. Расширение компетенций в области проектирования (в 2012 году плановая потребность в специалистах 50 чел., рост численности с 280 чел. до 330 чел.);

- обучение и повышение квалификации специалистов;

- обеспечение роста оплаты труда и предоставление соц. пакета. С учетом плановой выработки, коэффициента соотношения выработки и зарплаты, ожидаемой загрузки, средняя зарплата в 2012 году достигнет уровня 61 400 руб. В текущем году разработана система страховой защиты: заключены договора добровольного медицинского страхования и страхования от несчастных случаев, по которому сотрудникам института предоставляется программа медицинских услуг.

- развитие инфраструктуры и производственной среды: строительство пристройки и реконструкция здания, ремонт помещений и оборудование их кондиционерами, обновление рабочих станций и инженерных машин и программного обеспечения.

Председатель Совета директоров \_\_\_\_\_

 А.С. Сталевский

Генеральный директор \_\_\_\_\_

 О.В. Тарасов

## Раздел 1. Развитие Общества

### 1.1. Общие сведения

ОАО "Мособлгидропроект" расположено в Московской области, в Истринском районе г. Дедовск. Компания образована на базе ПИИ «Мособлгидропроект» в 1993 году, имеет более, чем пятидесятилетний опыт работы в проектно-бизнесе, так как ведет свою историю начиная с 1950 года, когда было создано Особое конструкторское бюро проектно-изыскательского и научно-исследовательского объединения «Гидропроект» имени С.Я. Жука. На сегодняшний день является одним из старейших и ведущих предприятий российского проектного бизнеса.

Основное направление деятельности – проектирование гидротехнических сооружений в России, в странах СНГ и за рубежом.

Полное фирменное наименование: Открытое акционерное общество "Московский областной институт "Гидропроект"

Сокращенное наименование эмитента: ОАО «Мособлгидропроект»

Место нахождения ОАО «Мособлгидропроект»: 143532, Московская область, Истринский район, г. Дедовск, ул. Энергетиков, д. 1.

Тел.: (495) 994-81-73

Факс: (495) 992-78-34

Адрес электронной почты: [info@hydroproject.com](mailto:info@hydroproject.com)

Адрес страницы в сети Интернет, на которой доступна информация об эмитенте, выпущенных и/или выпускаемых им ценных бумагах: [www.hydroproject.rushydro.com](http://www.hydroproject.rushydro.com)

Географически рынки проектных услуг ОАО «Мособлгидропроект» это Россия, преимущественно Центральный Федеральный Округ, Южный Федеральный округ, а так же страны дальнего зарубежья – Болгария, Индия, Ангола.

События и факты:

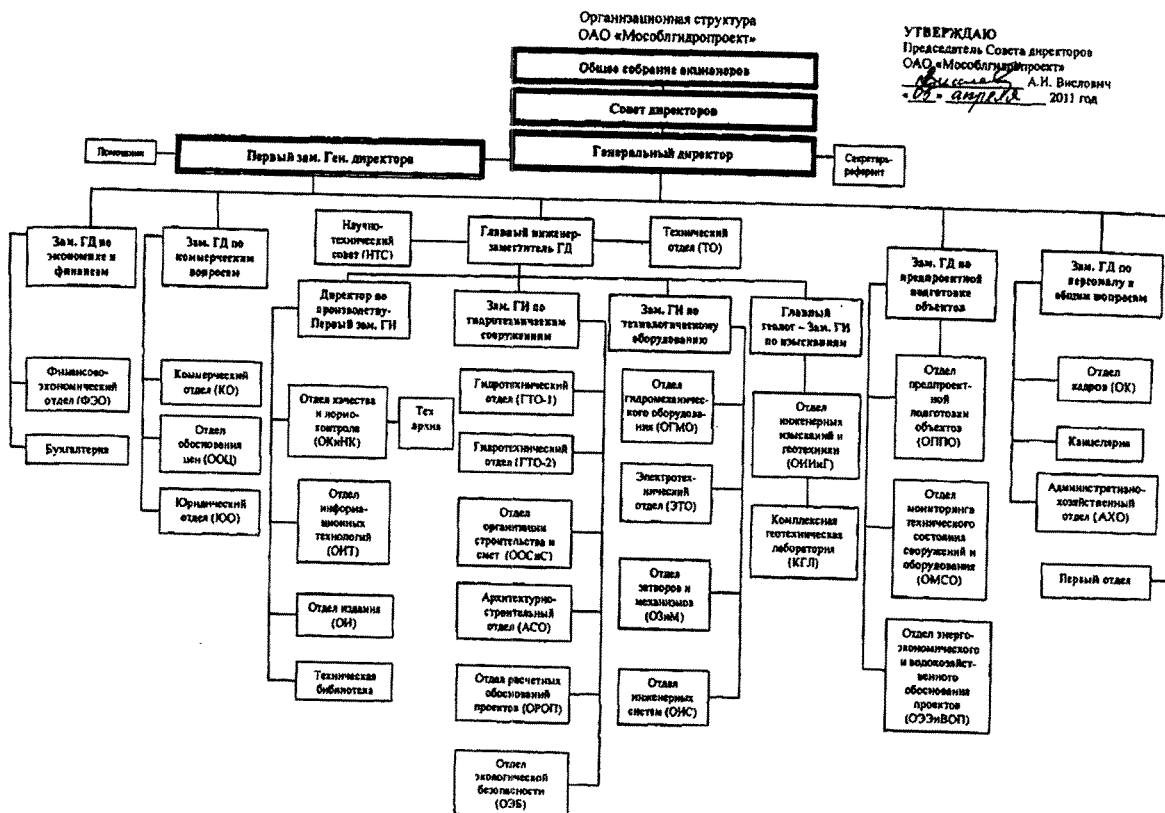
В 2011 году основной объем проектных работ приходился на работы по реконструкции Баксанской ГЭС (КБР).

Подписаны крупные долгосрочные контракты по комплексной реконструкции и модернизации Каскада Кубанских ГЭС, в которых институт выполняет функции генерального проектировщика.

С учетом специализации института в качестве Генерального проектировщика, а также перспективного роста объемов выполняемых проектных работ в компании внедрена новая организационная структура, предусматривающая существенное увеличение инженерно-технического персонала и создание новых производственных подразделений: отдел инженерных изысканий и геотехники, отдел мониторинга технического состояния сооружений и оборудования, отдел предпроектной подготовки объектов.

Проведен ресертификационный аудит системы менеджмента качества, который подтвердил, что система удовлетворяет требованиям стандарта ISO 9001:2001.

По решению Годового общего собрания акционеров в 2011 году выплачены дивиденды.



## 1.2. Группа РусГидро

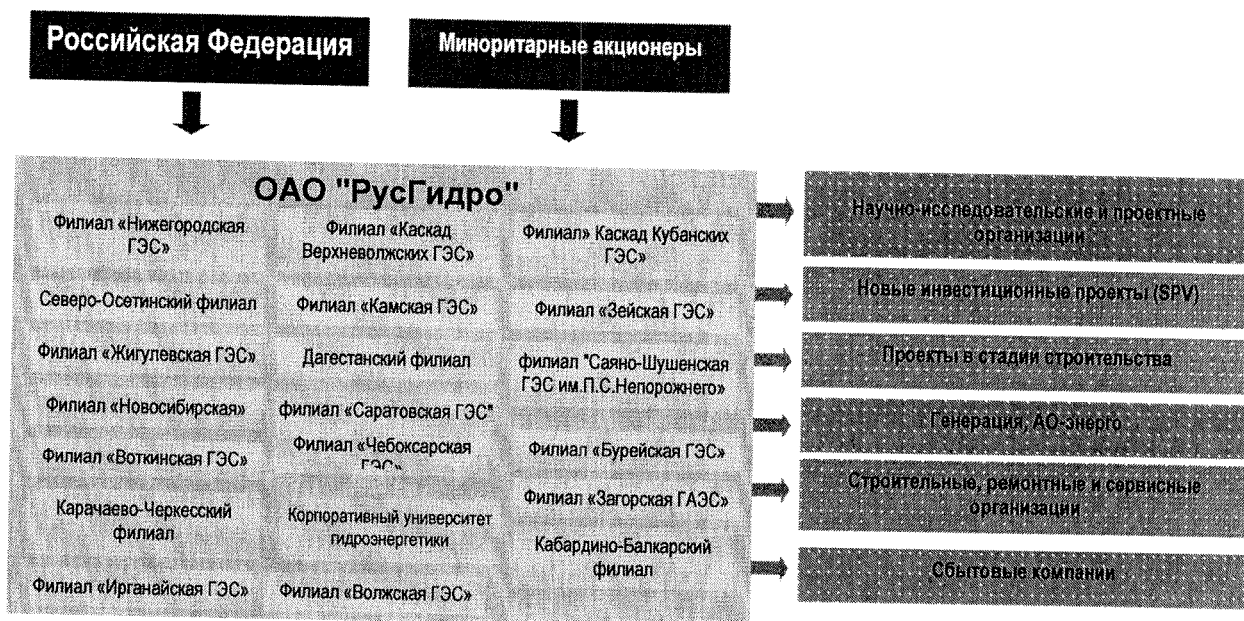
С 2008 г. ОАО «Мособлгидропроект» входит в Холдинг ОАО "РусГидро".

ОАО "РусГидро" – крупнейшая российская генерирующая компания, созданная в 2004 году в соответствии с Постановлением Правительства Российской Федерации от 11.07.2001 № 526 "Основные направления реформирования электроэнергетики Российской Федерации", Распоряжением Правительства Российской Федерации от 01.09.2003 № 1254-р (в редакции от 25.10.2004) в качестве 100%-го дочернего общества ОАО РАО "ЕЭС России".

В 2007- 2008гг. осуществлялась консолидация ОАО "РусГидро" в единую Операционную компанию. К ОАО "РусГидро" были присоединены дочерние АО-ГЭС (без строек и инфраструктурных дочерних обществ), прочие АО-ГЭС, а также ОАО "Государственный Холдинг ГидроОГК" и ОАО "Миноритарный Холдинг ГидроОГК", созданные в результате реорганизации ОАО РАО "ЕЭС России" в форме выделения.

По итогам реорганизации ОАО "РусГидро" объединило более 50 ГЭС в 18 субъектах Российской Федерации суммарной установленной мощностью более 25 ГВт.

## Структура Холдинга ОАО "РусГидро"



### 1.3. Стратегические цели

Стратегия Эмитента определяется Стратегическим планом ОАО «РусГидро» на период до 2015 года и на перспективу до 2020 года, утвержденный Советом директоров ОАО «РусГидро» 16 июня 2010 года.

Стратегическими целями являются:

#### **Обеспечение надежного и безопасного функционирования объектов Общества.**

Эмитент осознает свою социальную ответственность, как ДЗО Компании -производителя необходимой обществу электроэнергии. Обеспечение надежного и безопасного для общества и окружающей среды функционирования оборудования и гидротехнических сооружений, с учетом экономической обоснованности средств, направляемых на минимизацию рисков и снижение возможного ущерба, является одной из ключевых стратегических целей Компании.

#### **Повышение энергоэффективности через устойчивое развитие производства электроэнергии на базе возобновляемых источников энергии.**

Эмитент прилагает все усилия для увеличения доли возобновляемых источников энергии (ВИЭ) в энергобалансе, стремясь занять лидирующие позиции по использованию ВИЭ внутри страны. Достижение этой цели обеспечивается за счет ввода новых генерирующих мощностей, а также за счет увеличения потребления «чистой» энергии с одновременным повышением энергоэффективности.

#### **Рост ценности Общества.**

Эмитент стремится к максимизации своей ценности для государства, акционеров, общества и сотрудников.

#### 1.4. Управление рисками

Указанные ниже риски могут существенно повлиять на операционную деятельность, активы, ликвидность, инвестиционную деятельность Общества. Они определяются спецификой отрасли и деятельности Общества политической и экономической ситуацией в стране и регионе.

Некоторые риски, которые не являются значимыми на данный момент, могут стать материально существенными в будущем. Все оценки и прогнозы, представленные в данном Годовом отчете, должны рассматриваться в контексте с данными рисками.

В целях минимизации рисков в Обществе ведется постоянная работа по их выявлению и оценке.

##### *Региональные риски*

Региональные риски связаны с финансированием объектов, и зависят от финансового состояния регионов. К региональным рискам также можно отнести политический аспект - продление губернаторских полномочий, однако данные риски оцениваются Обществом как не существенные.

##### *Рыночные риски*

Экономические риски наиболее существенно влияют на рынок проектно-изыскательских работ в области энергетического строительства. Современные и прогнозируемые тарифы на электроэнергию, ставки банковских кредитов, динамика цен на воду и землю, стоимость стройматериалов, возможности бюджетного финансирования и т.д. Все эти аспекты требуют постоянного анализа и учета при оценке перспективности проектируемых объектов.

Опережающий рост стоимости услуг подрядных организаций и поставщиков над ростом цен на проектные работы могут привести к росту издержек. Для снижения инфляционных рисков проводится своевременная индексация стоимости проектных работ.

Основные направления деятельности института это проектирование новых и реконструкция находящихся в эксплуатации гидроэлектростанций и гидроаккумулирующих электростанций, проектирование комплекса сооружений систем технического водоснабжения российских и зарубежных атомных электростанций, проектирование сооружений водохозяйственных систем, проектирование объектов промышленно-гражданского строительства. Конкурентами в этой сфере деятельности у ОАО «Мособлгидропроект» являются институты холдинга ОАО «РусГидро», а также ряд частных российских и зарубежных проектных институтов. Основными мероприятиями по наращиванию конкурентных преимуществ становятся: расширение компетенций и комплекс, оказываемых услуг при проектировании новых и реконструкции действующих объектов; непрерывное повышение качества и сроки и оперативность выполнения работ, внедрение передовых средств проектирования (программного обеспечения и оборудования), сохранение кадрового состава, базы знаний.

##### *Риски, связанные с изменением процентных ставок*

Риски, связанные с процентными ставками не существенны, так как потребность в заемных средствах у института низкая. Существует возможность привлечения целевых заемных средств внутри холдинга ОАО «РусГидро» на договорной основе и по более низким ставкам процента по сравнению с устанавливаемыми финансовыми организациями. Обществом риск оценивается как не существенный.





### *Риски изменения валютного курса*

Постоянные изменения валютного курса, устанавливаемые ЦБ РФ, влияют на учет валютной выручки общества по зарубежным контрактам и возникновение курсовых разниц. Существует риск потери части выручки в результате скачкообразных колебаний валютных курсов.

В целях управления риском Общество осуществляет мониторинг прогнозов курсов валют и ведет работу по фиксации курсов валют при заключении соответствующих контрактов. Заранее резервируется валюта под обязательства по валютным контрактам.

### *Риск ликвидности*

Продолжительные сроки выполнения проектных работ, связанные с особенностями жизненного цикла проектной продукции и, соответственно, длительные временные рамки получения денежной выручки выполненными работами со стороны заказчиков приводят к возникновению рисков ликвидности.

Для снижения рисков ликвидности проводится мониторинг дебиторов и кредиторов, своевременная сверка и уведомление дебиторов об объеме задолженности, усиление претензионно-исковой работы. Погашение кредиторской задолженности производится поэтапно, в зависимости от получения средств от Заказчиков и достижение договоренностей с кредиторами об отсрочке платежей.

Наблюдается тенденция, когда происходит концентрация больших объемов работ у одного заказчика, возникает зависимость от поступления денежных средств от такого "монозаказчика". В целях управления риском Общество проводит диверсификацию портфеля заказов путем участия в конкурсах, заключения контрактов по разной тематике (атомная энергетика, гидротехническое строительство, промышленно-гражданское строительство), расширение количества партнеров.

### *Риски, связанные с возможным изменением цен на продукцию Общества.*

В отчетном году риски, связанные с изменениями нормативно-правовой базы, негативно влияющей на ценообразование проектных работ, не отмечены, так как они значительно устарели и не отражают современных требований к определению стоимости проектных работ для энергетического строительства. В результате цена проектных работ, которая рассчитывается по справочникам базовых цен 1991, 2003 гг. оказывается ниже рыночной.

В настоящий момент использование базовых цен 1991, 2003 гг. не является рискообразующим фактором получения убытков для Общества, но Общество ведет работу по инициации актуализации справочников базовых цен.

### *Кредитные риски*


Ужесточение условий привлечения кредитных ресурсов со стороны банков и головной компании существенно усложняет получение заемных средств, однако, ввиду низкой потребности Общества в кредитных ресурсах данный риск оценивается как не существенный.

Также с учетом ограничений по привлечению заемных средств, наложенных материнской компанией, данный вид риска незначительный.

### *Правовые риски*

Существуют риски негативного влияния решений законодательной и исполнительной власти всех уровней – федеральных, субъектов федерации, местных. Вследствие этого становится невозможно или нецелесообразно реализовать те или иные проекты в силу изменений регулирующих норм законодательства.

Может, как ускорять, так и тормозить ожидаемые темпы и направления строительства. Так отсутствие необходимой законодательной базы государственной поддержки развития гидроэнергетики, низкий



инвестиционный климат значительно сужает возможности освоения водно-энергетических объектов. Существенное влияние оказывает налоговое законодательство в области водных ресурсов. Риски, связанные с осуществлением проектно-изыскательской деятельности в отчетном году отсутствовали.

#### *Риски корпоративного управления*

Корпоративные решения разрабатываются и принимаются по согласованию с головной компанией, поэтому риски корпоративного управления сведены к минимуму.

#### *Экологические и социальные риски*

Вопросы оценки влияния реализации проектов на окружающую среду, разработка и своевременная реализация мероприятий по обеспечению экологической безопасности приобретают все большее значение и порой определяют судьбу проекта. Их разработке в проектах уделяют особое внимание. В связи с постоянно изменяющейся и дополняемой нормативной базой этого направления, законодательными положениями, владению этой информации в Обществе уделяется особое внимание. Подготовка прохождения экологической экспертизы проектов, получения согласований во множестве экологических организаций требуют значительного времени и компетенции. Воздействие социальных рисков может быть двояким. Негативные реальные и мнимые последствия для населения намечаемого строительства могут привести к полному отказу от строительства или к увеличению его продолжительности. В тоже время заинтересованность местного населения в благоустройстве окружающей территории, появление новых рабочих мест, развитие инфраструктуры может быть фактором активизации строительства различных объектов.

#### *Производственные риски*

Основное производственное здание находится в собственности института и в настоящее время в удовлетворительном состоянии.

Большая часть оборудования: рабочие станции, инженерные машины и мелкая оргтехника имеет небольшой срок полезного использования - в среднем 2-3 года. Обществом осуществляется комплекс мер по поддержанию оборудования на должном уровне: техническое обслуживание, ремонт и закупка нового оборудования, обновление программного обеспечения. Отбор сервисных и снабженческих организаций ведется на основе процедур системы менеджмента качества, что исключает предоставление услуг и материалов ненадлежащего качества.

Нехватка компетентных специалистов-проектировщиков в области гидроэнергетического строительства, а также сложность привлечения и удержания специалистов высокого класса из-за удаленности компании приводит к кадровым рискам. В целях снижения рисков проводится активная кадровая политика: сотрудникам института предоставляется социальный пакет, разрабатывается система мотивации, своевременно проводится обучение и повышение квалификации персонала.

### **1.5. Основные достижения в 2011 году**

Проведены научно-исследовательские работы по разработке концепции пилотного проекта гидроаккумулирующей электростанции с подземным расположением здания и нижнего бассейна совместно с Herrenknecht AG, Amber (Германия), Voith Hydro (Австрия), АBB-силовые и автоматизированные системы (Германия).

Институт приступил к проектированию уникального объекта в России – канала гребного слалома под эгидой Федерации гребного слалома с привлечением ведущих архитекторов и дизайнеров Engineering Paddler Designs (Англия).

### **1.5. Основные достижения в 2011 году**

Проведены научно-исследовательские, опытно-конструкторские и технологические работы по разработке концепции и пилотного проекта гидроаккумулирующей электростанции с подземным расположением здания и нижнего бассейна совместно с ведущими зарубежными компаниями Herrenknecht AG (Германия), Voith Hydro (Австрия), ABB - силовые и автоматизированные системы.

Проведены работы по предпроектному изучению условий строительства Центральной и Курской ГАЭС.

Идея создания Курской ГАЭС основана на предложении об использовании построенного водоёма-охладителя Курской АЭС в качестве нижнего бассейна ГАЭС и размещении верхнего бассейна ГАЭС на прилегающей возвышенности. При таком решении реализуются обоюдные интересы: АЭС получает возможность повышения используемой мощности АЭС и дополнительный аварийный энергорезерв. ГАЭС будет работать на теплой воде и существующем нижнем бассейне, что снизит стоимость строительства и эксплуатации. Подобное конструктивно-компоновочное решение не имеет аналогов.

Для реализации проекта Центральной ГАЭС потребуются создание новых гидроагрегатов. Перспективный ввод в эксплуатацию Центральной ГАЭС существенно повысит энергобезопасность московского региона.

Институт приступил к проектированию уникального объекта в России – канала гребного слалома под эгидой Федерации гребного слалома с привлечением ведущих архитекторов и дизайнеров Engineering Paddler Designs (Англия).

За время функционирования системы менеджмента качества коллектив института добился немалых результатов в области качества: пройдено два надзорных аудита, произведена ресертификация системы менеджмента качества ISO 9001:2001.

### **1.6. Приоритетные задачи**

Приоритетные задачи Общества определяются в соответствии с положениями Стратегического плана ОАО «РусГидро» на период до 2015 года и на перспективу до 2020 года, утвержденного Советом директоров ОАО «РусГидро» 16 июня 2010 года.

## **Раздел 2. Корпоративное управление**

Корпоративное управление – это система взаимоотношений между акционерами, Советом директоров и менеджментом Общества, направленная на обеспечение реализации прав и удовлетворение интересов акционеров, по эффективной деятельности Общества и получению прибыли.

### **2.1. Работа органов управления и контроля**

Органами управления Общества являются:

- Общее собрание акционеров Общества
- Совет директоров Общества
- Единоличный исполнительный орган – Генеральный директор.

Коллегиальный исполнительный орган не предусмотрен Уставом Общества.

Органом контроля за финансово-хозяйственной деятельностью Общества является Ревизионная комиссия.

#### **Общее собрание акционеров**

Общее собрание акционеров является высшим органом управления Общества, принимающим решение по наиболее важным вопросам деятельности. Посредством участия в общем собрании акционеры реализуют свое право на участие в управлении Обществом.

#### *Основные решения Общего собрания акционеров*

В течение 2011 года состоялось 1 Общее собрание акционеров.

На годовом Общем собрании акционеров, состоявшемся 15 июня 2011 года, акционерами утвержден Годовой отчет Общества за 2010 год, годовая бухгалтерская отчетность, распределение прибыли и убытков Общества по результатам 2010 финансового года, избран Совет директоров и Ревизионная комиссия, утвержден Аудитор Общества, утвержден Устав Общества в новой редакции, утверждено Положение о порядке подготовки и проведения Общего собрания акционеров Общества, утверждено Положение о порядке созыва и проведения заседаний Совета директоров Общества, утверждено Положение о Ревизионной комиссии Общества, о выплате членам Совета директоров Общества вознаграждений и компенсаций, о выплате членам Ревизионной комиссии Общества вознаграждений и компенсаций, об одобрении сделок между Обществом и заинтересованным лицом, которые могут быть совершены в будущем в процессе осуществления его обычной хозяйственной деятельности.

#### **Совет директоров**

Совет директоров является коллегиальным органом управления, определяющим стратегию развития Общества и осуществляющим контроль за деятельностью исполнительных органов. Совет директоров занимает центральное место в системе корпоративного управления.

Совет директоров является коллегиальным органом управления, определяющим стратегию развития Общества и осуществляющим контроль за деятельностью исполнительных органов. Совет директоров занимает центральное место в системе корпоративного управления.

Порядок деятельности Совета директоров определяется Положением о порядке созыва и проведения заседаний Совета директоров Открытого акционерного общества "Мособлгидропроект", утвержденным внеочередным Общим собранием акционеров, протокол от 15 июня 2011 г.

В отчетном году Совет директоров Общества провел 12 заседаний.

Советом директоров Общества регулярно рассматривались отчеты о выполнении утвержденных планов и программ на 2011 год.

*Так, на заседаниях Совета директоров утверждены:*

- участие Общества в СРО НП «ЭнергоСтройАльянс»;
- организационная структура ОАО «Мособлгидропроект»;
- предложения акционеров по внесению вопросов в повестку дня годового Общего собрания акционеров Общества и по выдвижению кандидатов в органы управления и контроля Общества;
- дата заседания Совета директоров Общества по рассмотрению вопросов, связанных с подготовкой к проведению годового Общего собрания акционеров Общества;
- в целях подготовки и созыву ГОСА в 2011 г.: предварительно утвержден годовой отчет Общества по результатам работы за 2010 год.; предварительно рассмотрена годовая бухгалтерская отчетность Общества по результатам 2010 года, а также даны рекомендации по распределению прибыли и убытков Общества по результатам 2010 финансового года; рекомендован размер дивидендов по акциям Общества и порядок их выплаты по результатам 2010 года; предварительно рассмотрен Устав Общества в новой редакции; рассмотрены кандидатуры аудитора Общества; рекомендованы вопросы по повестке дня годового Общего собрания акционеров Общества;
- председатель Совета директоров Общества и заместитель Председателя Совета директоров Общества, а также плана работы Совета директоров Общества на 2011-2012 гг.;
- секретарь Совета директоров ОАО «Мособлгидропроект»;
- прекращение полномочий Генерального директора Общества и избрание Генерального директора Общества;
- материальное стимулирование Генерального директора Общества, а так же Положение о вознаграждениях (материальном стимулировании) и компенсациях (социальных льготах) Генерального директора Общества;
- состав Центральной закупочной комиссии;
- результаты конкурса по выбору страховых организаций на 2012 г.;
- перечень оценочных организаций, привлекаемый обществом в 2011-2012 гг.;
- размер оплаты услуг аудитора Общества;
- лимит стоимостных параметров заимствования;
- положение об организации и проведении экспертной оценки предложений участников регламентированных закупок товаров, работ и услуг для нужд ОАО «Мособлгидропроект»;
- положение об обеспечении страховой защиты;
- положение о порядке обеспечения функций проектной организации – генерального проектировщика объектов комплексной модернизации (реконструкции, технического перевооружения) ОАО «РусГидро»;
- положение о Комитете при Совете директоров по производственным вопросам и члены Комитета при Совете директоров по производственным вопросам;
- регламент формирования Годовой комплексной программы закупок и отчетности Общества;
- стандарт Общества «Система бизнес-планирования»;
- приоритетные направления деятельности Общества: о совершенствовании документооборота и информационного обмена Общества;
- методические указания по расчету и оценке КПЭ по инвестиционной деятельности Общества на 2011 год;
- положение о порядке распоряжения непрофильными активами ОАО «Мособлгидропроект»;
- отчет об исполнении Бизнес-плана за 2010 год;
- бизнес-план Общества на 2011-2015 гг.;
- бизнес-план Общества на 2012-2016 гг.;

- инвестиционная программа Общества на 2011г.;
- скорректированный Бизнес-плана Общества на 2011 год и скорректированные целевые значения годовых и квартальных КПЭ на 2011 год;
- целевые значения ключевых показателей эффективности Общества на 2011г.;
- корректировка перечня и целевых значений годовых и квартальных КПЭ Общества на 2011 год;
- отчеты о выполнении целевых значений КПЭ за 1, 2, 3 кварталы 2011 года;
- отчеты об исполнении Бизнес-плана Общества за 1, 2, 3 кварталы, 1-е полугодие и 9 месяцев 2011 года;
- отчеты Общества о выполнении решений, принятых на заседаниях Совета директоров Общества в 4 квартале 2010г., 1,2,3 кварталах 2011г.;
- отчеты Общества о раскрытии информации на корпоративном сайте за 4 кв. 2010 года, а также 1,2,3 кв. 2011 г.

Кроме того, в 2011 году на заседаниях Совета директоров было одобрено 3 сделки свыше 10% от активов, а также 2 сделки, имеющих обязательства, выраженные в иностранной валюте. Крупные сделки отсутствовали.

Состав Совета директоров избран годовым Общим собранием акционеров от 15 июня 2011г. протокол № 7.

| <b>Сталевский Андрей Станиславович</b> Председатель Совета директоров   |  |
|---|--|
| Год рождения  | 1969   |
| Образование   | Высшее   |
| Гражданство   | Российская Федерация   |
| Должности, занимаемые в эмитенте и других организациях за последние 5 лет и в настоящее время в хронологическом порядке | 01.12.2004-25.09.2006-ООО «Проектный Центр-Энерго»<br>Генеральный директор<br>27.09.2006-31.03.2008-ФГУП «Санкт-петербургский научно-исследовательский и проетно-конструкторский институт-Атомэнергопроект» Заместитель директора института по развитию,<br>Заместитель Генерального директора-директор по развитию<br>02.06.2008-25.10.2008-ООО «Атом Энерго Инжиниринг»<br>Генеральный директор<br>28.10.2008-18.01.2010-Советник Генерального директора ОАО «Центр инжиниринга и управления Единой энергетической системы»<br>19.01.2010-н/в-Советник Заместителя Председателя Правления ОАО «РусГидро» |
| Доля участия в уставном капитале Общества   | Доли не имеет  |
| Доли принадлежащих обыкновенных акций Общества  | Доли не имеет  |
| Первое избрание в состав Совета директоров  | Годовое общее собрание акционеров от 15.06.2011 г., протокол №7  |
| Сведения о сделках по приобретению или отчуждению акций Общества  | Сделок не было   |
| <b>Смирнов Валерий Викторович -</b>   |  |
| Год рождения  | 1952   |

|   |   |
|---|---|
| <b>Смирнов Валерий Викторович -</b>   |   |
| Год рождения  | 1952  |
| Образование   | Высшее  |
| Гражданство   | Российская Федерация  |
| Должности, занимаемые в эмитенте и других организациях за последние 5 лет и в настоящее время в хронологическом порядке | 2002 – 2006 гг. - Генеральный директор ОАО "Мособлгидропроект", проектные работы<br>2007 г. – нв - Советник ОАО "Мособлгидропроект", проектные работы |
| Доля участия в уставном капитале Общества   | 12,62%  |
| Доля принадлежащих обыкновенных акций Общества  | 12,62 %   |
| Первое избрание в состав Совета директоров  | Годовое общее собрание акционеров от 19.03.2002 г., протокол № 3  |
| Сведения о сделках по приобретению или отчуждению акций Общества  | За 2010 год приобретено акций на 1,48% от уставного капитала (41 обыкновенная акция).   |

|   |   |
|---|---|
| <b>Тарасов Олег Валентинович</b>  |   |
| Год рождения  | 1957  |
| Образование   | Высшее  |
| Гражданство   | Российская Федерация  |
| Должности, занимаемые в эмитенте и других организациях за последние 5 лет и в настоящее время в хронологическом порядке | 2002 – 2006 гг. - Первый заместитель генерального директора ОАО "Мособлгидропроект", проектные работы<br>2006 г. - наст. время - Генеральный директор ОАО "Мособлгидропроект", проектные работы |
| Доля участия в уставном капитале Общества   | 12,65%  |
| Доли принадлежащих обыкновенных акций Общества  | 12,65%  |
| Первое избрание в состав Совета директоров  | Годовое общее собрание акционеров от 19.03.2002 г., протокол № 3  |
| Сведения о сделках по приобретению или отчуждению акций Общества  | За 2010 год приобретено акций 1,55% от уставного капитала (43 обыкновенных акций).  |

|   |   |
|---|---|
| <b>Янсон Сергей Юрьевич</b>   |   |
| Год рождения  | 1970  |
| Образование   | Высшее  |
| Гражданство   | Российская Федерация  |
| Должности, занимаемые в эмитенте и других организациях за последние 5 лет и в настоящее время в хронологическом порядке | 2005-2009 - Заместитель начальника департамента-начальник отдела маркетинга и контроля цен, Начальник департамента оперативного управления закупочной деятельностью, Заместитель генерального директора-директор по закупкам, Директор по закупкам ОГК-1<br>09.2009-01.2010- Заместитель руководителя блока закупок ОАО «Интер РАОЕЭС |

|  |   |
|--|---|
|  | 2010 - н.в. – Директор по закупкам ОАО «РусГидро»               |
| Доля участия в уставном капитале Общества                        | Доли не имеет   |
| Доли принадлежащих обыкновенных акций Общества                   | Доли не имеет   |
| Первое избрание в состав Совета директоров                       | Годовое общее собрание акционеров от 15.06.2011 г., протокол №7 |
| Сведения о сделках по приобретению или отчуждению акций Общества | Сделок не было  |

|   |   |
|---|---|
| <b>Клочков Роман Викторович</b>   |   |
| Год рождения  | 1969год   |
| Образование   | высшее  |
| Гражданство   | Российская Федерация  |
| Должности, занимаемые в эмитенте и других организациях за последние 5 лет и в настоящее время в хронологическом порядке | 05.09.2005- по н.в , ОАО «РусГидро», Начальник Департамента планирования ремонтов, ТПИР |
| Доля участия в уставном капитале Общества   | Доли не имеет   |
| Доли принадлежащих обыкновенных акций Общества  | Доли не имеет   |
| Первое избрание в состав Совета директоров  | Годовое общее собрание акционеров от 15.06.2011, протокол №7                            |
| Сведения о сделках по приобретению или отчуждению акций Общества  | Сделок не было  |

|   |  |
|---|--|
| <b>Завалко Максим Валентинович</b>  |  |
| Год рождения  | 1977 год   |
| Образование   | Россия   |
| Гражданство   | высшее   |
| Должности, занимаемые в эмитенте и других организациях за последние 5 лет и в настоящее время в хронологическом порядке | 07.2004-06.2008 –Первый заместитель начальника Департамента корпоративного управления КЦ, исполнительный директор Бизнес единицы «Энергетические системы Востока» ОАО РАО «ЕЭС России»<br>06.2008-12.2008 – Заместитель Генерального директора по корпоративному управлению ОАО «РАО Энергетические системы Востока»<br>04.2009 -02.2010 – Заместитель директора Центра корпоративного развития и нефинансовых рисков ГК «Росатом» |
| Доля участия в уставном капитале Общества   | Доли не имеет  |
| Доли принадлежащих  | Доли не имеет  |



|   |  |
|---|--|
| обыкновенных акций<br>Общества  |  |
| Первое избрание в состав<br>Совета директоров                             | Годовое общее собрание акционеров от 15.06.2011, протокол №7 |
| Сведения о сделках по<br>приобретению или<br>отчуждению акций<br>Общества | Сделок не было   |

|   |  |
|---|--|
| <b>Киров Сергей Юрьевич</b>   |  |
| Год рождения  | 1976 год   |
| Образование   | Россия   |
| Гражданство   | высшее   |
| Должности, занимаемые в<br>эмитенте и других<br>организациях за последние<br>5 лет и в настоящее время<br>в хронологическом порядке | 09.2005 г. – 06.2006 г.- Заместитель руководителя блока экономики<br>и инвестиционных программ ОАО «Интер РАОЕЭС»<br>06.2006 г. – 09.2009 г.- Член Правления. Финансовый директор<br>ОАО «ОГК-1»<br>06.2009 г. – 01.2010 г.- Генеральный директор (по<br>совместительству) ООО «ОГК-1 Финанс»<br>09.2009 г. – 01.2010 – Заместитель руководителя блока экономики<br>и инвестиционных программ ОАО «Интер РАОЕЭС»<br>2010-н.в. – Директор по экономике ОАО «РусГидро» |
| Доля участия в уставном<br>капитале Общества  | Доли не имеет  |
| Доли принадлежащих<br>обыкновенных акций<br>Общества  | Доли не имеет  |
| Первое избрание в состав<br>Совета директоров   | Годовое общее собрание акционеров от 15.06.2011, протокол №7   |
| Сведения о сделках по<br>приобретению или<br>отчуждению акций<br>Общества   | Сделок не было   |

Выплата вознаграждений и компенсаций членам Совета директоров в 2011 году производилась согласно Положения о выплате членам Совета директоров ОАО «Мособлгидропроект» вознаграждений и компенсаций, утвержденного решением Общего собрания акционеров Общества (Протокол №7 от 15.06.2011 г.).

Совету директоров в 2011 году выплачено вознаграждение в размере 272 000 рублей.

Выплата компенсаций и расходов членам Совета директоров в 2011 г. не производилась.

## Едиличный исполнительный орган

"07" апреля 2011 г. решением Совета директоров ОАО "Мособлгидропроект" (протокол № 3) Генеральным директором ОАО "Мособлгидропроект" избран **Тарасов Олег Валентинович**.

|  |   |
|--|---|
| Год рождения   | 1957  |
| Образование  | Высшее  |
| Гражданство  | Российская Федерация  |
| Должности, занимаемые в эмитенте и других организациях за последние 5 лет и в настоящее время в хронологическом порядке: | 2002 – 2006 гг. - Первый заместитель генерального директора ОАО "Мособлгидропроект", проектные работы<br>2006 г. - наст. время - Генеральный директор ОАО "Мособлгидропроект", проектные работы |
| Доля участия в уставном капитале эмитента Общества   | 12,65%  |
| Доли принадлежащих обыкновенных акций Общества   | 12,65%  |
| Сведения о сделках по приобретению или отчуждению акций Общества   | Сделок не было  |

Размер должностного оклада Генерального директора устанавливается решением Совета директоров Общества или лицом, уполномоченным Советом директоров Общества определить условия трудового договора с Генеральным директором и подписать его от имени Общества.

В соответствии с Положением о материальном стимулировании Генерального директора ОАО "Мособлгидропроект" Генеральному директору Общества могут выплачиваться премии за результаты выполнения ключевых показателей эффективности, за выполнение особо важных заданий (работ), а также единовременное премирование в случае награждения государственными наградами и за выполнение заданий по реформе.

Общая сумма вознаграждения, выплаченная Генеральному директору 2011 году составила 2 318 666 рублей.

Выплата компенсаций и расходов Генеральному директору в 2011 году не производилась.

## Ревизионная комиссия

Для осуществления контроля за финансово-хозяйственной деятельностью Общества Общим собранием акционеров избирается Ревизионная комиссия Общества на срок до следующего годового Общего собрания акционеров.

Порядок деятельности Ревизионной комиссии Общества определяется Положением о Ревизионной комиссии Открытого акционерного общества «Московский областной институт «Гидропроект», утвержденным Общим собранием акционеров Общества, протокол от 15 июня 2011 №7

**Состав Ревизионной комиссии**

избрана годовым Общим собранием акционеров, протокол от 15 июня 2011 №7:

| <b>Кочанов Андрей Александрович</b>   |   |
|---|---|
| Год рождения  | 1972  |
| Образование   | Высшее  |
| Гражданство   | Российская Федерация  |
| Должности, занимаемые в эмитенте и других организациях за последние 5 лет и в настоящее время в хронологическом порядке | 01.2005-07.2005 – ведущий эксперт Департамента стратегии и проектов развития ОАО «УК ГидроОГК»<br>07.2005-09.2006 – главный эксперт Департамента стратегии развития ОАО «УК ГидроОГК»<br>09.2006-03.2007 – заместитель Генерального директора по экономике ЗАО «Богучанская ГЭС»<br>03.2007-12.2007 – ведущий эксперт Департамента внутреннего аудита и управления рисками ОАО «УК ГидроОГК»<br>12.2007-2010 – начальник управления организации и проведения контрольных мероприятий в Обществе Департамента внутреннего аудита и управления рисками ОАО "РусГидро"<br>2010 – н.в. - начальник Управления методологии внутреннего контроля Департамента внутреннего контроля ОАО «РусГидро» |
| Доля участия в уставном капитале Общества   | Доли не имеет   |
| Доли принадлежащих обыкновенных акций Общества  | Доли не имеет   |

| <b>Карцев Дмитрий Алексеевич</b>  |  |
|---|--|
| Год рождения  | 1975   |
| Образование   | Высшее   |
| Гражданство   | Российская Федерация   |
| Должности, занимаемые в эмитенте и других организациях за последние 5 лет и в настоящее время в хронологическом порядке | 06.2004 г. – 07.2008 г. – ведущий эксперт Департамента внутреннего аудита КЦ ОАО РАО «ЕЭС России»<br>07.2008 г. – 08.2010 г. – главный эксперт Департамента внутреннего аудита и управления рисками ОАО «РусГидро»<br>08.2010 г. – по н.вр. - н. в. – главный эксперт Департамента внутреннего аудита ОАО «РусГидро» |
| Доля участия в уставном капитале Общества   | Доли не имеет  |
| Доли принадлежащих обыкновенных акций Общества  | Доли не имеет  |

| <b>Басов Александр Борисович</b>  |   |
|---|---|
| Год рождения  | 1960  |
| Образование   | Высшее  |
| Гражданство   | Российская Федерация  |
| Должности, занимаемые в эмитенте и других организациях за последние 5 лет и в настоящее время в хронологическом порядке | Главный специалист по строительству, начальник отдела технической экспертизы ООО «Файнарт-Аудит»<br>Главный эксперт Управления инвестиционного аудита Департамента внутреннего аудита ОАО РусГидро» |
| Доля участия в уставном капитале Общества   | Доли не имеет   |
| Доли принадлежащих обыкновенных акций Общества  | Доли не имеет   |

Выплата вознаграждений и компенсаций членам Ревизионной комиссии в 2011 году производилась согласно Положения о выплате членам Ревизионной комиссии ОАО «Мособлгидропроект» вознаграждений и компенсаций, утвержденного решением Общего собрания акционеров Общества (Протокол №7 от 15.06.2011).

Ревизионной комиссии в 2011 году выплачено вознаграждение в размере 36 234 рублей. Выплата компенсаций и расходов членам Ревизионной комиссии в 2011 г. не производилась.

## 2.2. Уставный капитал

По состоянию на 31.12.2011 уставный капитал ОАО "Мособлгидропроект" составляет 2 774 000 (Два миллиона семьсот семьдесят четыре тысячи) руб.

Таблица 2. Структура уставного капитала по категориям акций

| Категория тип акции                | Обыкновенные именные |
|------------------------------------|----------------------|
| Общее количество размещенных акций | 2774 шт.             |
| Номинальная стоимость 1 акции      | 1000 руб.            |
| Общая номинальная стоимость        | 2774000 руб.         |

Сведения о государственной регистрации выпуска:



Дата регистрации 13.01.2006

Регистрационный номер 1-02-09731-А

Орган, осуществивший государственную регистрацию РО ФСФР России в ЦФО

## 2.3. Структура акционерного капитала

| Наименование владельца ценных бумаг | Доля в уставном капитале по состоянию на: |               |
|-------------------------------------|---|---------------|
|                                     | 01.01.2011 г.                             | 31.12.2011 г. |
| ОАО «Гидроинвест»                   | 62,55%                                    | 62,55%        |
| Прочие акционеры                    | 37,45%                                    | 37,45%        |



Общее количество лиц, зарегистрированных в реестре акционеров ОАО "Мособлгидропроект" по состоянию на 31.12.2011 г. – 85, из них номинальные держатели – 0.

**Акционеры, владеющие более 5% уставного капитала и более 5% обыкновенных именных акций Общества**

| Наименование владельца ценных бумаг, владеющих более 5% от УК | 01.01.2011г.             |                          | 31.12.2011г.             |                         |
|---|--------------------------|--------------------------|--------------------------|-------------------------|
|   | Доля в уставном капитале | Доля в уставном капитале | Доля в уставном капитале | Доля обыкновенных акций |
| ОАО «Гидроинвест»   | 62,55%                   | 62,55%                   | 62,55%                   | 62,55%                  |
| Смирнов Валерий Викторович                                    | 12,62%                   | 12,62%                   | 12,62%                   | 12,62%                  |
| Тарасов Олег Валентинович                                     | 12,65%                   | 12,65%                   | 12,65%                   | 12,65%                  |

**2.4. Корпоративное управление ДЗО**

У Общества отсутствуют дочерние и зависимые хозяйственные общества.

**2.5. Участие в некоммерческих / коммерческих организациях**

| Полное наименование некоммерческой организации | Сфера деятельности некоммерческой организации  |
|--|--|
| Ассоциация «Гидропроект»                       | Координация деятельности проектных и изыскательских организаций в области энергетики |
| НП АИИС  | Саморегулируемая организация в области изысканий                                     |
| НП Энергопроект                                | Саморегулируемая организация в области проектирования                                |

## Раздел 3. Производство

### 3.1. Основные производственные показатели

Основным видом деятельности Общества являются проектные работы. Рынки сбыта - Россия, страны СНГ и зарубежные страны. Приоритетными направлениями деятельностью общества является комплексное проектирование ГЭС и ГАЭС, разработка гидротехнических сооружений на АЭС, объекты гидротехники.

Общая численность сотрудников Общества на 31.12.2011 составила 280 человек, из них инженерно-технический персонал 227 человек.

Часть объектов гидроэнергетики, разработанных и спроектированных ОАО «Мособлгидропроект», уже реализованы и введены в эксплуатацию, часть находится в процессе реализации в настоящее время, в том числе ГЭС и судоходные каналы, водохозяйственные и водно-энергетические проекты, технологические сооружения и многоцелевые энергетические объекты.

Структура и объем выполненных и реализованных проектных работ за 2009-2011 гг.

| № п/п | Показатель                               | Единицы измерения | 2009г.       | 2010г.       | 2011г.       | Темп роста, (6/5) % |
|-------|--|-------------------|--------------|--------------|--------------|---------------------|
| 1     | 2  | 3                 | 4            | 5            | 6            | 7                   |
| 1.    | <b>Проектные работы, всего:</b>          | <b>млн. руб.</b>  | <b>186,0</b> | <b>427,4</b> | <b>471,6</b> | <b>110,3</b>        |
|       | Гидроэнергетика                          | млн. руб.         | 81,7         | 243,2        | 460,3        | 189,3               |
|       | Атомная энергетика                       | млн. руб.         | 21,5         | 13,6         | 2,2          | 16,1                |
|       | Гидротехнические сооружения              | млн. руб.         | 81,0         | 170,6        | 9,1          | 5,3                 |
|       | Гражданское и промышленное строительство | млн. руб.         | 1,8          | -            | -            | -                   |

В 2011 году объемы работ возросли по сравнению с предыдущим годом – прирост составил 10,3%. В структуре выручки основную долю составили работы по проектированию объектов гидроэнергетики.

## Раздел 4. Экономика и финансы

### 4.1. Основные финансово-экономические показатели деятельности Общества.

| № п/п | Наименование показателя        | Единицы измерения | 2009г. Факт | 2010г. Факт | 2011г. Факт | Темп роста, (6/5) % |
|-------|--------------------------------|-------------------|-------------|-------------|-------------|---------------------|
| 1     | 2                              | 3                 | 4           | 5           | 6           | 7                   |
| 1.    | Выручка от реализации, в т.ч.: | тыс. руб.         | 186 246     | 427 486     | 471 632     | 110,3               |
|       | на объектах ОАО "РусГидро"     | тыс. руб.         | 80 441      | 233 768     | 435 214     | 186,2               |
|       | на внешнем рынке               | тыс. руб.         | 105 805     | 193 718     | 36 418      | 18,8                |
| 2.    | Себестоимость                  | тыс. руб.         | 177 471     | 403 300     | 461 586     | 114,5               |
| 3.    | Прибыль/убыток от продаж       | тыс. руб.         | 8 775       | 24 186      | 10 046      | 41,5                |
| 4.    | Прочие доходы                  | тыс. руб.         | 761         | 149         | 245         | 164,4               |
| 5.    | Прочие расходы                 | тыс. руб.         | 5 370       | 11 643      | 4 720       | 40,5                |
| 6.    | Прибыль до налогообложения     | тыс. руб.         | 4 166       | 12 692      | 5 571       | 43,9                |
| 7.    | Текущий налог на прибыль       | тыс. руб.         | 1 078       | 3 213       | 432         | 13,4                |
| 8.    | Чистая прибыль                 | тыс. руб.         | 3 088       | 9 479       | 5 139       | 54,2                |

Фактический объем реализованной продукции составил 471 632 тыс. руб.

Рост выручки 110,3% по сравнению с прошлым годом обусловлено ростом объемов выполненных проектных работ в этом периоде.

Себестоимость реализованной продукции составила 461 586 тыс. руб., рост по сравнению с 2010 годом 115%.

Прочие доходы в 2011 году составили 245 тыс. руб.

Прочие расходы составили 4 720 тыс. руб.

За 2011 год Обществом получена чистая прибыль в размере 5 139 тыс. руб., снижение по сравнению с 2010 годом составило 45,8%.

### 4.2. Финансовая отчетность Общества за 2011 год. Аналитический баланс. Анализ структуры активов и пассивов. Расчет чистых активов Общества.

Годовая финансовая отчетность Общества за отчетный период (краткая форма бухгалтерского баланса и отчета о прибылях и убытках) представлена в Приложении № 1.

Для проведения анализа баланса Общества был составлен аналитический баланс, в котором все статьи актива и пассива группируются по экономическому признаку.

| Аналитический баланс ОАО "Мособлгидропроект" за 2011 год, тыс. руб. |            |            |            |       |  |
|---|------------|------------|------------|-------|--|
| Показатели  | На         |            | Отклонение |       |  |
|   | 31.12.2010 | 31.12.2011 | Тыс. руб.  | %     |  |
| <b>Активы</b>   |            |            |            |       |  |
| <i>I. Внеоборотные активы</i>                                       |            |            |            |       |  |
| Нематериальные активы   | -          | -          | -          | -     |  |
| Основные средства   | 12 364     | 10 437     | -1 927     | -15,6 |  |
| Вложения во внеоборотные активы                                     | -          | 311        | 311        | 100,0 |  |

|  |                |                |                |              |
|--|----------------|----------------|----------------|--------------|
| Долгосрчные финансовые вложения  | 1 433          | 1 379          | -54            | -3,8         |
| Отложенные налоговые активы  | 825            | 3 660          | 2 835          | 343,6        |
| Прочие внеоборотные активы   | -              | -              | -              | -            |
| <b>II. Оборотные активы</b>  | -              | -              | -              | -            |
| Запасы   | 3 811          | 4 147          | 336            | 8,8          |
| НДС по приобретенным ценностям   | -              | -              | -              | -            |
| Дебиторская задолженность, платежи по которой ожидаются более чем через 12 месяцев после отчетной даты | -              | -              | -              | -            |
| Дебиторская задолженность, платежи по которой ожидаются в течение 12 месяцев после отчетной даты       | 53 025         | 196 417        | 143 392        | 270,4        |
| Краткосрочные финансовые вложения  | 315            | 257            | -58            | -18,4        |
| Денежные средства  | 91 333         | 291 733        | 200 400        | 219,4        |
| Прочие оборотные активы  | 5 614          | 61 450         | 55 836         | 994,6        |
| <b>БАЛАНС</b>  | <b>168 720</b> | <b>569 791</b> | <b>401 071</b> | <b>237,7</b> |
| <b>Пассивы</b>   | -              | -              | -              | -            |
| <b>III. Капитал и резервы</b>  | -              | -              | -              | -            |
| Уставный капитал   | 2 774          | 2 774          | -              | -            |
| Добавочный капитал   | 515            | 494            | -21            | -4,1         |
| Резервный капитал  | 139            | 139            | -              | -            |
| Нераспределенная прибыль (убыток) прошлых лет  | 19 704         | 25 018         | 5 314          | 27,0         |
| Нераспределенная прибыль (убыток) отчетного года   | 9 479          | 5 139          | -4 340         | -45,8        |
| <b>IV. Долгосрчные обязательства</b>   | -              | -              | -              | -            |
| Займы и кредиты  | -              | -              | -              | -            |
| Отложенные налоговые обязательства   | 664            | 274            | -390           | -58,7        |
| Прочие долгосрочные обязательства  | -              | 293 354        | 293 354        | 100,0        |
| <b>V. Краткосрочные обязательства</b>  | -              | -              | -              | -            |
| Займы и кредиты  | -              | -              | -              | -            |
| Кредиторская задолженность   | 130 725        | 222 113        | 91 388         | 69,9         |
| Задолженность участникам (учредителям) по выплате доходов  | -              | 103            | 103            | 100,0        |
| Доходы будущих периодов  | -              | -              | -              | -            |
| Резервы предстоящих расходов   | 4 121          | 17 326         | 13 205         | 320,4        |
| Прочие краткосрочные обязательства   | 599            | 3 057          | 2 458          | 410,4        |
| <b>БАЛАНС</b>  | <b>168 720</b> | <b>569 791</b> | <b>401 071</b> | <b>237,7</b> |

За отчетный период в активе баланса наблюдался значительный рост по статьям: дебиторская задолженность на 270,4% или на 143 392 тыс. руб., денежные средства на 219,4% или на 200 400 тыс. руб., прочие оборотные активы на 994,6% или 55 836 тыс. руб. Снижение по статье основные средства составило 15,6% или 1 927 тыс. руб.

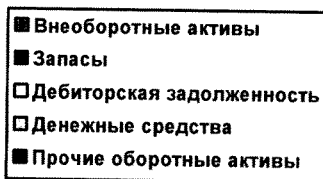
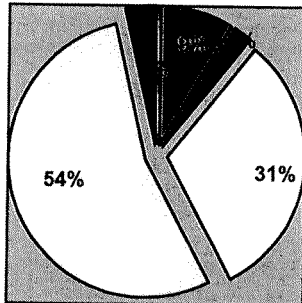
Валюта баланса увеличилась на 237,7% или на 401 071 тыс. руб.

В пассиве баланса наблюдался рост по статьям: краткосрочная кредиторская задолженность на 69,9% или на 91 388 тыс. руб., где основную долю занимает задолженность перед субподрядными организациями по проектным работам; возникли прочие долгосрочные обязательства в сумме 293 354 тыс. руб. по авансам, полученным к договорам на комплексную реконструкцию и модернизацию Каскада Кубанских ГЭС.

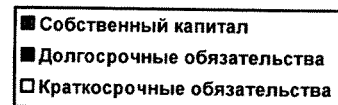
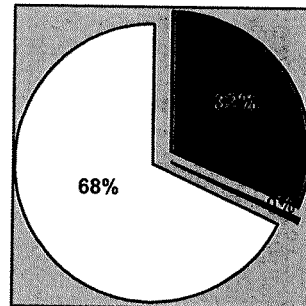


Сумма капитала и резервов значительно не изменилась, рост составил 2,9% или 953 тыс. руб. В отчетном периоде начислены и выплачены дивиденды. Задолженность перед учредителями по выплате доходов составила 103 тыс. руб. в связи с отсутствием контактных данных о владельцах акций.

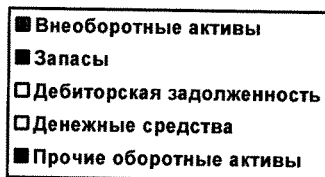
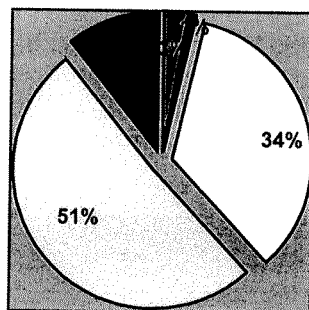
Структура активов баланса на 01.01.2011 г.



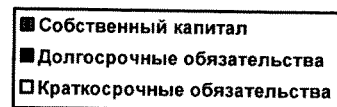
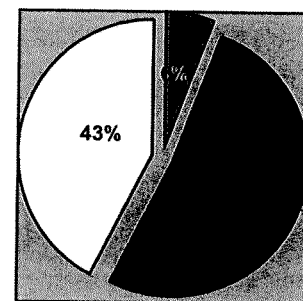
Структура пассивов баланса на 01.01.2011 г.



Структура активов баланса на 31.12.2011 г.



Структура пассивов баланса на 31.12.2011 г.



За 2011 год структура баланса Общества существенно изменилась.

Вложения во внеоборотные активы составили 3%, за истекший год их доля уменьшилась на 6%.

Большая часть финансовых ресурсов вложена в оборотные активы, за отчетный период их доля увеличилась с 91% до 97% общей суммы активов. В структуре активов баланса основной удельный вес занимают денежные средства – 51% и дебиторская задолженность – 34%. Общество проводит своевременную сверку и уведомление покупателей и заказчиков об объеме задолженности, контроль сроков погашения задолженности.

Основными источниками финансовых ресурсов Общества являются его собственные средства, доля которых составила 6%, снижение на 26%.

В структуре пассивов баланса возросла доля долгосрочных обязательств 1% до 51% - это обязательства по полученным авансам, 43% занимают краткосрочные обязательства – в основном это задолженность перед субподрядными организациями по оплате проектных работ.

Расчет стоимости чистых активов Общества производился в соответствии с Приказом Минфина РФ и Федеральной комиссии по рынку ценных бумаг от 29 января 2003 года № 10н / 03-6/пз "Об утверждении Порядка оценки стоимости чистых активов акционерных обществ".

| Расчет стоимости чистых активов ОАО "Мособлгидропроект"               |                          |                          |                           |              |
|---|--------------------------|--------------------------|---------------------------|--------------|
| Показатель  | 31.12.2010,<br>тыс. руб. | 31.12.2011,<br>тыс. руб. | Отклонение<br>Тыс. руб. % |              |
| <b>АКТИВЫ</b>   |                          |                          |                           |              |
| 1. Нематериальные активы  | -                        | -                        | -                         | -            |
| 2. Основные средства  | 12 364                   | 10 436                   | -1 928                    | -15,6        |
| 3. Незавершенное строительство  | -                        | 311                      | 311                       | 100,0        |
| 4. Доходные вложения в материальные ценности                          | -                        | -                        | -                         | -            |
| 5. Долгосрочные и краткосрочные финансовые вложения                   | 1 748                    | 1 636                    | -112                      | -6,4         |
| 6. Прочие внеоборотные активы   | 825                      | 3 660                    | 2 835                     | 343,6        |
| 7. Запасы   | 3 811                    | 4 147                    | 336                       | 8,8          |
| 8. НДС по приобретенным ценностям                                     | -                        | -                        | -                         | -            |
| 9. Дебиторская задолженность  | 53 025                   | 196 417                  | 143 392                   | 270,4        |
| 10. Денежные средства   | 91 333                   | 291 734                  | 200 401                   | 219,4        |
| 11. Прочие оборотные активы   | 5 614                    | 61 450                   | 55 836                    | 994,6        |
| <b>12. Итого активы, принимаемые к расчету<br/>(сумма п.п.1-11)</b>   | <b>168 720</b>           | <b>569 791</b>           | <b>401 071</b>            | <b>237,7</b> |
| <b>ПАССИВЫ</b>  |                          |                          |                           |              |
| 13. Долгосрочные обязательства по займам и кредитам                   | -                        | -                        | -                         | -            |
| 14. Прочие долгосрочные обязательства                                 | 664                      | 293 628                  | 292 964                   | 44121        |
| 15. Краткосрочные обязательства по займам и кредитам                  |                          |                          |                           |              |
| 16. Кредиторская задолженность  | 130 725                  | 222 113                  | 91 388                    | 69,9         |
| 17. Задолженность участникам (учредителям) по выплате доходов         | -                        | 103                      | 103                       | 100,0        |
| 18. Резервы предстоящих расходов                                      | 4 121                    | 17 326                   | 13 205                    | 320,4        |
| 19. Прочие краткосрочные обязательства                                | 599                      | 3 057                    | 2 458                     | 410,4        |
| <b>20. Итого пассивы, принимаемые к расчету<br/>(сумма п.п.13-19)</b> | <b>136 109</b>           | <b>536 227</b>           | <b>400 118</b>            | <b>294,0</b> |
| <b>21. Стоимость чистых активов (разность п.12-п.20)</b>              | <b>32 611</b>            | <b>33 564</b>            | <b>953</b>                | <b>2,9</b>   |

Чистые активы Общества на конец отчетного периода составили 33 564 тыс. руб. Таким образом, за 2011 год данный показатель увеличился на 953 тыс. руб. или 2,9%.

### 4.3. Анализ эффективности и финансовой устойчивости Общества.

#### Финансовые показатели

Ключевыми абсолютными показателями доходности операционной деятельности являются Чистая прибыль, EBIT и EBITDA. Показатели EBITDA и EBIT соответствуют операционному результату деятельности Общества, используются как индикаторы способности компании генерировать денежные средства от операционной деятельности без привлечения заимствований и без учета уплаты налогов.

Вышеуказанные показатели (EBITDA, EBIT) позволяют определить относительную эффективность операционной деятельности в части способности компании генерировать денежные потоки от операционной деятельности, характеризуют способность компании обслуживать свою задолженность.

| Показатели     | 2009г. | 2010г. | 2011г. | Темп роста, (4/3) % |
|----------------|--------|--------|--------|---------------------|
| 1              | 2      | 3      | 4      | 5                   |
| Чистая прибыль | 3 088  | 9 479  | 5 139  | 54,2                |
| EBIT           | 8 775  | 24 186 | 10 046 | 41,5                |
| EBITDA         | 11 516 | 27 442 | 14 688 | 53,5                |

По сравнению с прошлым отчетным годом наблюдается снижение EBIT, которое в свою очередь вызвано более низкими темпами роста выручки Общества по сравнению с текущими затратами.

#### Показатели эффективности

При анализе эффективности используются показатели нормы EBITDA, EBIT и чистой прибыли, позволяющие оценить долю данных показателей в выручке компании.

| Показатели              | 2009г. | 2010г. | 2011г. | Темп роста, (4/3) % |
|-------------------------|--------|--------|--------|---------------------|
| 1                       | 2      | 3      | 4      | 5                   |
| Норма чистой прибыли, % | 1,66   | 2,22   | 1,09   | 49,1                |
| Норма EBIT, %           | 4,71   | 5,66   | 2,13   | 37,6                |
| Норма EBITDA, %         | 6,18   | 6,42   | 3,11   | 48,5                |

Норма чистой прибыли является итоговой характеристикой прибыльности совокупной деятельности Компании за определенный период времени. Если другие показатели эффективности характеризуют эффективность отдельных сфер деятельности Общества в части обеспечения прибыльности, то данный коэффициент показывает, насколько эффективна вся деятельность Компании в целом, включая прочую и финансовую деятельность.

Норма EBITDA или EBITDA margin показывает эффективность операционной деятельности Компании вне связи с принципами начисления амортизации, финансовыми операциями и нормами фискального регулирования, принятыми в стране.

Норма EBIT (рентабельность продаж) также показывает эффективность операционной деятельности Общества вне связи с финансовыми операциями и нормами фискального регулирования, принятыми в стране, но с учетом амортизационных отчислений.

### Показатели управления операционной задолженностью

| Показатели   | 2009г. | 2010г. | 2011г. | Темп роста,<br>(4/3) % |
|--|--------|--------|--------|------------------------|
| Коэффициент оборачиваемости дебиторской задолженности  | 5,33   | 11,99  | 4,46   | 37,2                   |
| Оборачиваемость дебиторской задолженности, дн.         | 69     | 30     | 82     | 268,8                  |
| Коэффициент оборачиваемости кредиторской задолженности | 2,71   | 5,11   | 3,15   | 61,7                   |
| Оборачиваемость кредиторской задолженности, дн.        | 135    | 71     | 116    | 162,0                  |

### Показатели ликвидности

Показатели ликвидности оценивают способность компании погашать свои обязательства и сохранять права владения активами в долгосрочной перспективе.

Показатели ликвидности призваны продемонстрировать степень платежеспособности Общества по краткосрочным долгам.

| Показатели                         | 2009г. | 2010г. | 2011г. | Темп роста,<br>(4/3) % |
|------------------------------------|--------|--------|--------|------------------------|
| 1                                  | 2      | 3      | 4      | 5                      |
| Коэффициент срочной ликвидности    | 1,20   | 1,14   | 2,44   | 213,3                  |
| Коэффициент абсолютной ликвидности | 0,73   | 0,70   | 1,30   | 185,7                  |
| Коэффициент Бивера                 | -0,05  | 0,42   | 0,83   | 197,7                  |

Коэффициент срочной ликвидности демонстрирует защищенность держателей текущих долговых обязательств от опасности отказа от платежа. Предполагается, что чем выше этот коэффициент, тем лучше позиции ссудодателей. Показатель представляет собой отношение текущих активов за исключением запасов к текущим обязательствам.

Коэффициент абсолютной ликвидности - наиболее жесткая оценка ликвидности, которая допускает, что дебиторская задолженность не сможет быть погашена в срок для удовлетворения нужд краткосрочных кредиторов.

Коэффициент Бивера рассчитывается как отношение операционного денежного потока к текущим обязательствам по операционной деятельности на конец периода. Данный показатель предполагает, что текущие обязательства по операционной деятельности должны покрываться денежными средствами, генерируемыми операционной деятельностью.

### Показатели структуры капитала

| Показатели                                   | 2009г. | 2010г. | 2011г. | Темп роста,<br>(4/3) % |
|--|--------|--------|--------|------------------------|
| 1  | 2      | 3      | 4      | 5                      |
| Коэффициент автономии                        | 0,25   | 0,19   | 0,06   | 30,5                   |
| Соотношение заемного и собственного капитала | 2,96   | 4,17   | 15,98  | 382,8                  |

Ключевым показателем структуры капитала Общества является коэффициент автономии, поскольку данный показатель отражает обеспеченность финансирования активов Компании собственным капиталом.

Соотношение заемного и собственного капитала - определяет структуру инвестированного капитала и представляет собой отношение заемных средств компании к собственным.

#### Показатели доходности капитала

| Показатели | 2009г. | 2010г. | 2011г. | Темп роста,<br>(4/3) % |
|------------|--------|--------|--------|------------------------|
| 1          | 2      | 3      | 4      | 5                      |
| ROA, %     | 3,19   | 7,32   | 1,40   | 19,1                   |
| ROE, %     | 30,64  | 45,94  | 16,38  | 35,7                   |

К показателям доходности капитала относятся показатели, характеризующие доходность использования активов Общества относительно стоимости их источников финансирования.

ROA (рентабельность активов) отражает рентабельность деятельности Общества с учетом совокупного результата деятельности и всех вовлеченных в нее активов. Суть показателя состоит в характеристике того, насколько эффективно был использован каждый привлеченный (собственный и заемный) рубль.

Для определения эффективности использования собственного капитала Общества используется показатель рентабельности собственного капитала - ROE.

ROE характеризует эффективность использования только собственных источников финансирования Компании и равна отношению чистой прибыли к средней стоимости собственного капитала Компании.

#### 4.4. Анализ дебиторской задолженности

| № п/п | Наименование показателя                                   | 2009г.<br>Факт | 2010г.<br>Факт | 2011г.<br>Факт | Темп роста<br>(5/4) % |
|-------|---|----------------|----------------|----------------|-----------------------|
| 1     | 2   | 3              | 4              | 5              | 6                     |
| 1     | Дебиторская задолженность (свыше 12 месяцев) в том числе: | -              | -              | -              | -                     |
| 1.1.  | покупатели и заказчики                                    | -              | -              | -              | -                     |
| 1.2.  | векселя к получению                                       | -              | -              | -              | -                     |
| 1.3.  | задолженность дочерних и зависимых обществ                | -              | -              | -              | -                     |
| 1.4.  | авансы выданные   | -              | -              | -              | -                     |
| 1.5.  | прочие дебиторы   | -              | -              | -              | -                     |
| 2     | Дебиторская задолженность (до 12 месяцев) в том числе:    | 31 096         | 53 025         | 196 417        | 370,4                 |
| 2.1.  | покупатели и заказчики                                    | 23 036         | 43 673         | 169 944        | 389,1                 |
| 2.2.  | векселя к получению                                       | -              | -              | -              | -                     |
| 2.3.  | задолженность дочерних и завис.обществ                    | -              | -              | -              | -                     |
| 2.4.  | задолженность участников по взносам в уставной капитал    | -              | -              | -              | -                     |
| 2.5.  | авансы выданные   | 3 027          | 5 737          | 26 000         | 453,2                 |
| 2.6.  | прочие дебиторы   | 5 033          | 3 615          | 473            | 13,1                  |

По состоянию на 31.12.2011 г. дебиторская задолженность до 12 мес. составила 196 417 тыс. руб. Дебиторская задолженность свыше 12 месяцев отсутствовала.

По сравнению с 2010 годом рост дебиторской задолженности составил 370,4%, в основном за счет роста задолженности покупателей и заказчиков по оплате выполненных проектных работ и авансов выданных.

#### 4.5. Анализ кредиторской задолженности и краткосрочных займов и кредитов

| № п/п | Наименование показателя                                      | 2009г.<br>Факт | 2010г.<br>Факт | 2011г.<br>Факт | Темп<br>роста<br>(5/4) % |
|-------|--|----------------|----------------|----------------|--------------------------|
| 1     | 2  | 3              | 4              | 5              | 6                        |
| 1.    | Займы и кредиты  | -              | -              | -              | -                        |
| 2.    | Кредиторская задолженность                                   | 66 799         | 130 725        | 222 216        | 170,0                    |
| 2.1.  | поставщики и подрядчики,                                     | 48 453         | 68 706         | 40 346         | 58,7                     |
| 2.1.  | векселя к уплате   | -              | -              | -              | -                        |
| 2.3.  | задолженность перед дочерними и<br>зависимыми обществами     | -              | -              | -              | -                        |
| 2.4.  | задолженность по оплате труда перед<br>персоналом            | 2 103          | 3 459          | 5 232          | 151,3                    |
| 2.5.  | задолженность перед гос. внебюджетными<br>фондами            | 93             | 47             | 1 545          | 3287,2                   |
| 2.6.  | по налогам и сборам  | 13 627         | 22 021         | 65 400         | 297,0                    |
| 2.7.  | авансы полученные  | 2 523          | 36 801         | 109 484        | 297,5                    |
| 2.8.  | прочие кредиторы   | -              | 309            | 209            | 67,6                     |
| 3.    | Задолженность участникам (учредителям) по<br>выплате доходов | -              | -              | -              | -                        |
| 4.    | Доходы будущих периодов                                      | -              | -              | -              | -                        |
| 5.    | Резервы предстоящих расходов                                 | 2 165          | 4 121          | 17 326         | 420,4                    |
| 6.    | Прочие краткосрочные обязательства                           | 276            | 599            | 3 057          | 510,4                    |

По состоянию на 31.12.2011 г. кредиторская задолженность составила 222 113 тыс. руб.

По сравнению с 2010 годом рост краткосрочной дебиторской задолженности составил 169,1%, в основном за счет увеличения авансов полученных от заказчиков, рост обязательств по налогам и сборам.

#### 4.6. Распределение прибыли и дивидендная политика

##### Принципы дивидендной политики

В 2009 г. утверждена Дивидендная политика Общества.

Размер выплаченных ОАО «Мособлгидропроект» дивидендов, тыс. руб. (общая сумма в год)

| Дивиденды                  | 2009 г.          | 2010г.           | 2011г. |
|----------------------------|------------------|------------------|--------|
| Всего, в том числе:        | не выплачивались | не выплачивались | 2 549  |
| на обыкновенные акции      | не выплачивались | не выплачивались | 2 549  |
| на привилегированные акции | -                | -                | -      |

## Раздел 5. Инвестиции

Инвестиции Общества, в том числе инвестиции направляемые на реконструкцию и техническое перевооружение. Основным направлением инвестирования является приобретение объектов основных средств - машин и оборудования.

Динамика капитальных вложений за прошедшие три года

| №    | Показатель                                | 2009      |       | 2010      |       | 2011      |      |
|------|---|-----------|-------|-----------|-------|-----------|------|
|      |   | млн. руб. | %     | млн. руб. | %     | млн. руб. | %    |
| 1    | Капвложения всего (без НДС),<br>в т.ч.:   | 3252,8    | 133,9 | 7846,0    | 241,2 | 3 005     | 38,3 |
| 1.1. | ТПиР                                      | -         | -     | -         | -     | -         | -    |
| 1.2. | Новое строительство                       | -         | -     | -         | -     | -         | -    |
| 1.3. | Непроизводственные фонды                  | -         | -     | -         | -     | -         | -    |
| 1.4. | Приобретение объектов<br>Основных средств | 3252,8    | 133,9 | 7846,0    | 241,2 | 3 005     | 38,3 |

Общий объем капиталовложений в 2011 году составил 3 005 тыс. руб., рост относительно уровня 2010 года 38,3%.

Источники финансирования инвестиционных программ

| Инвестиционная программа     | Источник финансирования | Объем финансирования, тыс. руб. |
|------------------------------|-------------------------|---------------------------------|
| Вложения в основные средства | Амортизация             | 3 005                           |
|                              | Прибыль прошлых лет     | -                               |
|                              | НДС к возмещению        | 541                             |

Финансирование инвестиций в отчетном году осуществлялось за счет собственных источников в размере 3 546 тыс. руб.

Структура капиталовложений по направлениям в 2011 году

| Наименование направлений  | Финансирование<br>(с НДС), тыс. руб. |                | Освоение<br>инвестиций<br>(без НДС), тыс.руб. |                | Ввод ОС<br>(без НДС),<br>тыс. руб. |                |
|---|--------------------------------------|----------------|---|----------------|------------------------------------|----------------|
|   | план                                 | факт           | план  | факт           | план                               | факт           |
| <b>Инвестиции, всего</b>  | <b>76 441,0</b>                      | <b>3 005,0</b> | <b>90 200,5</b>                               | <b>3 546,0</b> | <b>5 018,5</b>                     | <b>2 694,0</b> |
| <b>Здание</b>   | <b>70 622,5</b>                      | <b>311,0</b>   | <b>83 334,6</b>                               | <b>367,0</b>   | <b>0,0</b>                         | <b>0,0</b>     |
| Строительство пристройки<br>к зданию  | 54 200,0                             | 311,0          | 63 956,0                                      | 367,0          |                                    |                |
| Строительство котельной   | 10 000,0                             | -              | 11 800,0                                      | -              |                                    |                |
| Реконструкция крыши<br>здания   | 6 422,5                              | -              | 7 578,6                                       | -              |                                    |                |
| <b>Машины и оборудование</b>  | <b>847,0</b>                         | <b>2 318,0</b> | <b>999,5</b>                                  | <b>2 735,3</b> | <b>847,0</b>                       | <b>2 318,0</b> |
| Транспортные средства<br>(1 микроавтобус HyundaiH1)   | 847,0                                | 1 050,0        | 999,5   | 1 239,0        | 847,0                              | 1 050,0        |
| Кондиционер Mitsubishi  | -                                    | 121,0          | -   | 142,8          | 0,0                                | 121,0          |
| Система охр.-пож. сигнализации,<br>видеонаблюдение, контроль управ.<br>доступом (для арендованного офиса) | -                                    | 368,0          | -   | 434,2          | 0,0                                | 368,0          |
| Тахеометр электронный<br>R1000 TS11   | -                                    | 779,0          | -   | 919,2          | 0,0                                | 779,0          |
| <b>Информационно-вычислительная<br/>техника</b>   | <b>4 971,5</b>                       | <b>335,0</b>   | <b>5 866,4</b>                                | <b>395,3</b>   | <b>4 171,5</b>                     | <b>335,0</b>   |
| Оборудование для серверных  | 200,0                                |                | 236,0   | -              | 200,0                              | 0,0            |
| Серверы   | 500,0                                |                | 590,0   | -              | 500,0                              | 0,0            |

|   |          |             |          |             |            |             |
|---|----------|-------------|----------|-------------|------------|-------------|
| Система хранения данных                                     | 1 650,0  | -           | 1 947,0  | -           | 1 650,0    | 0,0         |
| Широкоформатные устройства                                  | 391,0    | 335,0       | 461,4    | 395,3       | 391,0      | 335,0       |
| Телефония (для оснащения пристройки)                        | 150,5    | -           | 177,6    | -           | 150,5      | 0,0         |
| Структурированная кабельная сеть (для оснащения пристройки) | 800,0    | -           | 944,0    | -           |            |             |
| Сетевое оборудование (для оснащения пристройки)             | 1 280,0  | -           | 1 510,4  | -           | 1 280,0    | 0,0         |
| <b>Прочие (мебель)</b>                                      | <b>0</b> | <b>41,0</b> | <b>0</b> | <b>48,4</b> | <b>0,0</b> | <b>41,0</b> |
| Шкаф архивный ВМ-1993КЛ                                     | -        | 41,0        | -        | 48,4        | 0,0        | 41,0        |

Основные направления финансирования инвестиций в 2011 году - вложения в основные средства: инженерные машины для комплектации отдела издания, информационно-вычислительная техника, здание.

Реализация инвестиционной программы позволяет институту сохранить и прирастить основные фонды, повысить производительность труда, а так же качество выпускаемой проектной продукции, увеличить численность персонала, а так же нарастить новые компетенции для компании. Повысить прибыльность, а значит и капитализацию компании.

## Раздел 6. Инновации

### 6.1. Инновации

За отчетный период в компании выполнялись научно-исследовательские, опытно-конструкторские и технологические работы по разработке концепции и пилотного проекта гидроаккумулирующей электростанции с подземным расположением здания и нижнего бассейна.

По результатам выполнения работ сделаны следующие заключения:

- проведенный анализ объектов и сооружений, аналогичных сооружениям подземного комплекса ГАЭС ПБ возведенных или строящихся в настоящее время на большой глубине в аналогичных условиях показал, что технически возможно осуществить строительство гидроаккумулирующей электростанции с подземным расположением нижнего бассейна с напорами до 1300 м;

- современные способы и технологии проходки подземных выработок на большой глубине позволяют выполнять работы в короткие сроки и с хорошим качеством. При этом параметры подземных сооружений и конструкцию крепления выработок можно разработать и обосновать расчетами в ходе выполнения работ на стадиях разработки проектной и рабочей документации, а также разработать технические условия на выполнение различных видов работ;

- предварительная оценка основных показателей экономической эффективности инвестиций в строительство ГАЭС ПБ показала, что экономически эффективным могут быть варианты при размещении подземных бассейнов на глубине до 1000 м. При этом, предварительный анализ стоимости строительства различных вариантов компоновок подземного комплекса сооружений ГАЭС ПБ показал, что основные затраты по возведению подземного комплекса сооружений ГАЭС ПБ соизмеримы с затратами по аналогичному проекту разработанному в США.

- для дальнейших разработок технических аспектов концепции ГАЭС ПБ необходимо более детально изучить инженерно-геологические условия размещения основных сооружений подземного комплекса ГАЭС. С этой целью на следующих стадиях работ необходимо разработать методику проведения исследований и программу инженерных изысканий на предварительно выбранной площадке строительства.

- на завершающем этапе работ был проведен патентно-информационный поиск, целью которого являлось определение уровня развития техники в части строительства подземных гидроаккумулирующих электростанций и проведение оценки охраноспособности предполагаемого технического решения по сравнению с известным уровнем техники. В результате работ по НИОКР и патентных исследований были подготовлены и оформлены два заявления о выдаче патента Российской Федерации на изобретение от ОАО «РусГидро».



Приложение 1. Бухгалтерский отчет Общества за 2011 год

Бухгалтерский баланс  
на 31 декабря 2011 г.


|   |  |                |            |    |      |
|---|--|----------------|------------|----|------|
| Организация   | Открытое акционерное общество "Московский областной институт "ГИДРОПРОЕКТ" | по ОКПО        | Коды       |    |      |
| Идентификационный номер налогоплательщика           |  | ИНН            | 0710001    |    |      |
| Вид экономической деятельности                      | Проектно-исследовательские работы  | по ОКВЭД       | 31         | 12 | 2011 |
| Организационно-правовая форма / форма собственности | Открытое акционерное общество / частная                                    | по ОКФС / ОКФС | 00129892   |    |      |
| Единица измерения:                                  | в тыс. рублей  | по ОКЕИ        | 5017001040 |    |      |
| Местонахождение (адрес)                             | 143632   |                | 74.20.13   |    |      |
|   |  |                | 47         | 42 |      |
|   |  |                | 384        |    |      |

| Пояснения | Наименование показателя                                    | Код         | На 31 декабря 2011 г. | На 31 декабря 2010 г. | На 31 декабря 2009 г. |
|-----------|--|-------------|-----------------------|-----------------------|-----------------------|
|           | <b>АКТИВ</b>   |             |                       |                       |                       |
|           | <b>I. ВНЕОБОРОТНЫЕ АКТИВЫ</b>                              |             |                       |                       |                       |
|           | Нематериальные активы                                      | 1110        | -                     | -                     | -                     |
|           | Результаты исследований и разработок                       | 1120        | -                     | -                     | -                     |
|           | Основные средства  | 1130        | 10 748                | 12 364                | 9 028                 |
|           | в том числе:   |             |                       |                       |                       |
|           | здания   | 11309       | 1 805                 | 1 833                 | 1 534                 |
|           | Доходные вложения в материальные ценности                  | 1140        | -                     | -                     | -                     |
|           | Финансовые вложения  | 1150        | 1 379                 | 1 433                 | 511                   |
|           | в том числе:   |             |                       |                       |                       |
|           | Выданные займы   |             | 1 379                 | 1 433                 | 511                   |
|           | Отложенные налоговые активы                                | 1160        | 3 660                 | 825                   | 434                   |
|           | Прочие внеоборотные активы                                 | 1170        | -                     | -                     | -                     |
|           | <b>Итого по разделу I</b>                                  | <b>1100</b> | <b>15 787</b>         | <b>14 622</b>         | <b>9 973</b>          |
|           | <b>II. ОБОРОТНЫЕ АКТИВЫ</b>                                |             |                       |                       |                       |
|           | Запасы   | 1210        | 4 147                 | 3 811                 | 2 818                 |
|           | в том числе:   |             |                       |                       |                       |
|           | Сырье и материалы в том числе                              | 1211        | 443                   | 1 097                 | 753                   |
|           | Налог на добавленную стоимость по приобретенным ценностям  | 1220        | -                     | -                     | -                     |
|           | Дебиторская задолженность                                  | 1230        | 198 417               | 53 025                | 31 098                |
|           | в том числе:   |             |                       |                       |                       |
|           | покупатели   | 1231        | 169 944               | 43 673                | 23 038                |
|           | Финансовые вложения (за исключением денежных эквивалентов) | 1240        | 257                   | 315                   | 574                   |
|           | в том числе:   |             |                       |                       |                       |
|           | займы выданные   | 1241        | 257                   | 315                   | 574                   |
|           | Денежные средства и денежные эквиваленты                   | 1250        | 291 734               | 91 333                | 48 387                |
|           | в том числе:   |             |                       |                       |                       |
|           | касса  | 1250.1      | 15                    | 1                     | -                     |
|           | Прочие оборотные активы                                    | 1260        | 61 450                | 5 614                 | 385                   |
|           | в том числе:   |             |                       |                       |                       |
|           | НДС по авансам полученным                                  |             | 61 450                | 5 614                 | 385                   |
|           | <b>Итого по разделу II</b>                                 | <b>1200</b> | <b>554 005</b>        | <b>154 098</b>        | <b>83 280</b>         |
|           | <b>БАЛАНС</b>  | <b>1600</b> | <b>589 791</b>        | <b>168 720</b>        | <b>93 233</b>         |

С/О

| Пояснения | Наименование показателя  | Код         | На 31 декабря<br>2011 г. | На 31 декабря<br>2010 г. | На 31 декабря<br>2009 г. |
|-----------|--|-------------|--------------------------|--------------------------|--------------------------|
|           | <b>ПАССИВ</b>  |             |                          |                          |                          |
|           | <b>III. КАПИТАЛ И РЕЗЕРВЫ</b>  |             |                          |                          |                          |
|           | Уставный капитал (складочный капитал, уставный фонд, вклады товарищей) | 1310        | 2 774                    | 2 774                    | 2 774                    |
|           | Собственные акции, выкупленные у акционеров                            | 1320        | -                        | -                        | -                        |
|           | Переоценка внеоборотных активов  | 1340        | -                        | -                        | -                        |
|           | Добавочный капитал (без переоценки)                                    | 1350        | 494                      | 515                      | 1 035                    |
|           | Резервный капитал  | 1360        | 139                      | 139                      | 138                      |
|           | Нераспределенная прибыль (непокрытый убыток)                           | 1370        | 30 157                   | 29 183                   | 19 622                   |
|           | в том числе:   |             |                          |                          |                          |
|           | Нераспределенная прибыль прошлых лет                                   | 1371        | 27 649                   | 19 187                   | 18 286                   |
|           | <b>Итого по разделу III</b>  | <b>1300</b> | <b>33 564</b>            | <b>32 811</b>            | <b>23 568</b>            |
|           | <b>IV. ДОЛГОСРОЧНЫЕ ОБЯЗАТЕЛЬСТВА</b>                                  |             |                          |                          |                          |
|           | Заемные средства   | 1410        | -                        | -                        | -                        |
|           | Отложенные налоговые обязательства                                     | 1420        | 274                      | 664                      | 425                      |
|           | Оценочные обязательства  | 1430        | -                        | -                        | -                        |
|           | Прочие обязательства   | 1450        | 293 354                  | -                        | -                        |
|           | в том числе:   |             |                          |                          |                          |
|           | авансы полученные  |             | 293 354                  | -                        | -                        |
|           | <b>Итого по разделу IV</b>   | <b>1400</b> | <b>293 628</b>           | <b>664</b>               | <b>425</b>               |
|           | <b>V. КРАТКОСРОЧНЫЕ ОБЯЗАТЕЛЬСТВА</b>                                  |             |                          |                          |                          |
|           | Заемные средства   | 1510        | -                        | -                        | -                        |
|           | Кредиторская задолженность   | 1520        | 222 216                  | 130 725                  | 66 799                   |
|           | в том числе:   |             |                          |                          |                          |
|           | поставщики и подрядчики  |             | 40 346                   | 68 706                   | 48 453                   |
|           | Доходы будущих периодов  | 1530        | -                        | -                        | -                        |
|           | Оценочные обязательства  | 1540        | 17 326                   | 4 121                    | 2 165                    |
|           | Прочие обязательства   | 1550        | 3 057                    | 599                      | 276                      |
|           | в том числе:   |             |                          |                          |                          |
|           | НДС по авансам выданным  |             | 3 057                    | 599                      | 276                      |
|           | <b>Итого по разделу V</b>  | <b>1500</b> | <b>242 599</b>           | <b>135 445</b>           | <b>69 240</b>            |
|           | <b>БАЛАНС</b>  | <b>1700</b> | <b>569 781</b>           | <b>168 720</b>           | <b>93 233</b>            |

Руководитель


Тарасов Олег  
Валентинович  
(расшифровка подписи)Главный  
бухгалтер

Мальцева Татьяна  
Викторовна  
(расшифровка подписи)

12 января 2012 г.




**Отчет о прибылях и убытках  
за Январь - Декабрь 2011г.**


|  |                 |                |    |      |
|--|-----------------|----------------|----|------|
|  |                 | <b>Коды</b>    |    |      |
|  |                 | <b>0710002</b> |    |      |
|  |                 | 31             | 12 | 2011 |
| Форма по ОКУД  |                 | 00129892       |    |      |
| Дата (число, месяц, год)   |                 | 5017001040     |    |      |
| Организация <b>Открытое акционерное общество "Московский областной институт "ГИДРОПРОЕКТ"</b>      | по ОКПО         | 74.20.13       |    |      |
| Идентификационный номер налогоплательщика  | ИНН             | 47             | 42 |      |
| Вид экономической деятельности <b>Проектно-изыскательские работы</b>                               | по ОКВЭД        | 384            |    |      |
| Организационно-правовая форма / форма собственности <b>Открытое акционерное общество / частная</b> | по ОКПОФ / ОКФС |                |    |      |
| Единица измерения: в тыс. рублей   | по ОКЕИ         |                |    |      |

| Пояснения | Наименование показателя                            | Код  | За Январь - Декабрь 2011г. | За Январь - Декабрь 2010г. |
|-----------|--|------|----------------------------|----------------------------|
|           | Выручка  | 2110 | 471 832                    | 427 486                    |
|           | Себестоимость продаж                               | 2120 | (356 372)                  | (314 836)                  |
|           | Валовая прибыль (убыток)                           | 2100 | 115 260                    | 112 650                    |
|           | Коммерческие расходы                               | 2210 | -                          | -                          |
|           | Управленческие расходы                             | 2220 | (105 214)                  | (88 464)                   |
|           | Прибыль (убыток) от продаж                         | 2200 | 10 046                     | 24 186                     |
|           | Доходы от участия в других организациях            | 2310 | -                          | -                          |
|           | Проценты к получению                               | 2320 | 91                         | 100                        |
|           | Проценты к уплате                                  | 2330 | (29)                       | (142)                      |
|           | Прочие доходы                                      | 2340 | 154                        | 49                         |
|           | Прочие расходы                                     | 2350 | (4 691)                    | (11 501)                   |
|           | Прибыль (убыток) до налогообложения                | 2300 | 5 571                      | 12 692                     |
|           | Текущий налог на прибыль                           | 2410 | (4 106)                    | (3 694)                    |
|           | в т.ч. постоянные налоговые обязательства (активы) | 2421 | (358)                      | 1                          |
|           | Изменение отложенных налоговых обязательств        | 2430 | (46)                       | (239)                      |
|           | Изменение отложенных налоговых активов             | 2450 | 3 465                      | 825                        |
|           | Прочее   | 2460 | 255                        | (105)                      |
|           | Чистая прибыль (убыток)                            | 2400 | 5 139                      | 9 479                      |

\_\_\_\_\_  
 (подпись) \_\_\_\_\_  
 (И.О.Ф. \_\_\_\_\_)

| Пояснения | Наименование показателя   | Код         | За Январь - Декабрь 2011г. | За Январь - Декабрь 2010г. |
|-----------|---|-------------|----------------------------|----------------------------|
|           | <b>СПРАВОЧНО</b>  |             |                            |                            |
|           | Результат от переоценки внеоборотных активов, не включаемый в чистую прибыль (убыток) периода | 2510        | -                          | -                          |
|           | Результат от прочих операций, не включаемый в чистую прибыль (убыток) периода                 | 2520        | -                          | -                          |
|           | <b>Совокупный финансовый результат периода</b>  | <b>2500</b> | <b>5 139</b>               | <b>9 479</b>               |
|           | Базовая прибыль (убыток) на акцию   | 2900        | -                          | -                          |
|           | Разводненная прибыль (убыток) на акцию  | 2910        | -                          | -                          |

Руководитель  Тарасов Олег Валентинович  
(подпись) (расшифровка подписи)

Главный бухгалтер  Мальцева Татьяна Викторовна  
(подпись) (расшифровка подписи)

12 января 2012 г.

Итого: 5 139

f

**Отчет об изменениях капитала  
за Январь - Декабрь 2011г.**

|   |  |                |            |
|---|--|----------------|------------|
| Организация   | Открытое акционерное общество "Московский областной институт "ГИДРОПРОЕКТ" | по ОКПО        | 00123692   |
| Идентификационный номер налогоплательщика           |  | ИНН            | 5017001040 |
| Вид экономической деятельности                      | Проектно-испытательские работы   | по ОКВЭД       | 74.20.13   |
| Организационно-правовая форма / форма собственности | Открытое акционерное общество / частная                                    | по ОКПО / ОКФС | 47 / 42    |
| Единица измерения: в тыс. рублей                    |  | по ОКЕИ        | 384        |

**1. Движение капитала**

| Наименование показателя                                    | Код  | Уставный капитал | Собственные акции, выкупленные у акционеров | Добавочный капитал | Резервный капитал | Нераспределенная прибыль (непокрытый убыток) | Итого  |
|--|------|------------------|---|--------------------|-------------------|--|--------|
| Величина капитала на 31 декабря 2009 г.                    | 3100 | 2 774            | -   | 1 035              | 136               | 19 623                                       | 23 568 |
| Увеличение капитала - всего:<br>в том числе:               | 3210 | -                | -   | -                  | -                 | 11 952                                       | 11 952 |
| чистая прибыль   | 3211 | X                | X   | X                  | X                 | 11 432                                       | 11 432 |
| пероценка имущества  | 3212 | X                | X   | -                  | X                 | 520  | 520    |
| доходы, относящиеся непосредственно на увеличение капитала | 3213 | X                | X   | -                  | X                 | -  | -      |
| дополнительный выпуск акций                                | 3214 | -                | -   | -                  | X                 | X  | -      |
| увеличение номинальной стоимости акций                     | 3215 | -                | -   | -                  | X                 | -  | -      |
| реорганизация юридического лица                            | 3216 | -                | -   | -                  | -                 | -  | -      |

ООО "Мособлгидропроект"  
 (ОАО "ЭнергоСибПроектИнвест")

| Наименование показателя                                     | Код  | Уставный капитал | Собственные акции, выкупленные у акционеров | Добавочный капитал | Резервный капитал | Нераспределенная прибыль (непокрытый убыток) | Итого   |
|---|------|------------------|---|--------------------|-------------------|--|---------|
| Уменьшение капитала - всего:                                | 3220 | -                | -   | -                  | -                 | (4 121)                                      | (4 121) |
| в том числе:  |      |                  |   |                    |                   |  |         |
| убыток  | 3221 | X                | X   | X                  | X                 | -  | -       |
| переоценка имущества  | 3222 | X                | X   | -                  | X                 | (4 121)                                      | (4 121) |
| расходы, относящиеся непосредственно на уменьшение капитала | 3223 | X                | X   | -                  | X                 | -  | -       |
| уменьшение номинальной стоимости акций                      | 3224 | -                | -   | -                  | X                 | -  | -       |
| уменьшение количества акций                                 | 3225 | -                | -   | -                  | X                 | -  | -       |
| реорганизация юридического лица                             | 3226 | -                | -   | -                  | X                 | -  | -       |
| дивиденды   | 3227 | X                | X   | X                  | X                 | -  | -       |
| Изменение добавочного капитала                              | 3230 | X                | X   | (520)              | 3                 | 3  | X       |
| Изменение резервного капитала                               | 3240 | X                | X   | X                  | -                 | -  | X       |
| Величина капитала на 31 декабря 2010 г.                     | 3200 | 2 774            | -   | 515                | 139               | 29 183                                       | -       |
| За 2011 г.  |      |                  |   |                    |                   |  |         |
| Увеличение капитала - всего:                                | 3310 | -                | -   | -                  | -                 | 27 649                                       | 27 649  |
| в том числе:  |      |                  |   |                    |                   |  |         |
| чистая прибыль  | 3311 | X                | X   | X                  | X                 | 5 139  | 5 139   |
| переоценка имущества  | 3312 | X                | X   | -                  | X                 | -  | -       |
| доходы, относящиеся непосредственно на увеличение капитала  | 3313 | X                | X   | -                  | X                 | -  | -       |
| дополнительный выпуск акций                                 | 3314 | -                | -   | -                  | X                 | -  | -       |
| увеличение номинальной стоимости акций                      | 3315 | -                | -   | -                  | X                 | X  | -       |
| реорганизация юридического лица                             | 3316 | -                | -   | -                  | X                 | -  | X       |
| уменьшение капитала - всего:                                | 3320 | -                | -   | -                  | -                 | (2 652)                                      | (2 652) |
| в том числе:  |      |                  |   |                    |                   |  |         |
| убыток  | 3321 | X                | X   | X                  | X                 | -  | -       |
| переоценка имущества  | 3322 | X                | X   | -                  | X                 | -  | -       |
| расходы, относящиеся непосредственно на уменьшение капитала | 3323 | X                | X   | -                  | X                 | -  | -       |
| уменьшение номинальной стоимости акций                      | 3324 | -                | -   | -                  | X                 | -  | -       |
| уменьшение количества акций                                 | 3325 | -                | -   | -                  | X                 | -  | -       |
| реорганизация юридического лица                             | 3326 | -                | -   | -                  | X                 | -  | -       |
| дивиденды   | 3327 | X                | X   | X                  | X                 | (2 652)                                      | (2 652) |
| Изменение добавочного капитала                              | 3330 | X                | X   | (21)               | -                 | 21   | X       |
| Изменение резервного капитала                               | 3340 | X                | X   | X                  | -                 | -  | X       |
| Величина капитала на 31 декабря 2011 г.                     | 3300 | 2 774            | -   | 494                | 139               | 30 157                                       | 33 564  |

ОАО "Мособлгидропроект"  
 (ОАО "Мособлгидропроект")

2. Корректировки в связи с изменением учетной политики и исправлением ошибок

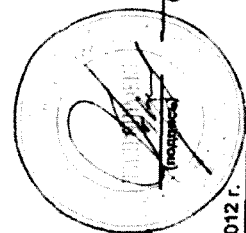
| Наименование показателя                       | Код  | Изменения капитала за 2010 г.   |                       | На 31 декабря 2010 г. |
|---|------|---------------------------------|-----------------------|-----------------------|
|   |      | за счет чистой прибыли (убытка) | за счет иных факторов |                       |
|   |      | На 31 декабря 2009 г.           |                       |                       |
| <b>Капитал - всего</b>                        |      |                                 |                       |                       |
| до корректировок                              | 3400 | -                               | -                     | -                     |
| корректировка в связи с:                      |      |                                 |                       |                       |
| изменением учетной политики                   | 3410 | -                               | -                     | -                     |
| исправлением ошибок                           | 3420 | -                               | -                     | -                     |
| после корректировок                           | 3500 | -                               | -                     | -                     |
| в том числе:                                  |      |                                 |                       |                       |
| нераспределенная прибыль (непокрытый убыток): |      |                                 |                       |                       |
| до корректировок                              | 3401 | -                               | -                     | -                     |
| корректировка в связи с:                      |      |                                 |                       |                       |
| изменением учетной политики                   | 3411 | -                               | -                     | -                     |
| исправлением ошибок                           | 3421 | -                               | -                     | -                     |
| после корректировок                           | 3501 | -                               | -                     | -                     |
| до корректировок                              | 3402 | -                               | -                     | -                     |
| корректировка в связи с:                      |      |                                 |                       |                       |
| изменением учетной политики                   | 3412 | -                               | -                     | -                     |
| исправлением ошибок                           | 3422 | -                               | -                     | -                     |
| после корректировок                           | 3502 | -                               | -                     | -                     |

АО "Мособлгаз" (ОАО "Мособлгаз")  
 (ЗАО "ОАО "Мособлгаз")

**3. Чистые активы**

| Наименование показателя | Код  | На 31 декабря 2011 г. | На 31 декабря 2010 г. | На 31 декабря 2009 г. |
|-------------------------|------|-----------------------|-----------------------|-----------------------|
| Чистые активы           | 3600 | 33 564                | 35 908                | 25 299                |

Сумма чистых активов на 31 декабря 2011 года составляет 33 564 руб. (33 564 000 руб.)



Тарасов Олег  
Валентинович  
(расшифровка подписи)

Главный  
бухгалтер

*(подпись)*

Мальцева Татьяна  
Викторовна  
(расшифровка подписи)

Руководитель

12 января 2012 г.



**Отчет о движении денежных средств  
за Январь - Декабрь 2011г.**

|   |  |                          |            |    |      |
|---|--|--------------------------|------------|----|------|
|   |  | Форма по ОКУД            | Коды       |    |      |
|   |  | Дата (число, месяц, год) | 0710004    |    |      |
| Организация   | Открытое акционерное общество "Московский областной институт "ГИДРОПРОЕКТ" | по ОКПО                  | 31         | 12 | 2011 |
| Идентификационный номер налогоплательщика           |  | ИНН                      | 00129892   |    |      |
| Вид экономической деятельности                      | Проектно-исследовательские работы  | по ОКВЭД                 | 5017001040 |    |      |
| Организационно-правовая форма / форма собственности | Открытое акционерное общество / частная                                    | по ОКФС                  | 74.20.13   |    |      |
| Единица измерения:                                  | в тыс. рублей  | по ОКЕИ                  | 47         | 42 |      |
|   |  |                          | 384        |    |      |

| Наименование показателя  | Код  | За Январь - Декабрь 2011г. | За Январь - Декабрь 2010г. |
|--|------|----------------------------|----------------------------|
| <b>Денежные потоки от текущих операций</b>   |      |                            |                            |
| Поступления - всего  | 4110 | 1 002 032                  | 537 142                    |
| в том числе:   |      |                            |                            |
| от продажи продукции, товаров, работ и услуг   | 4111 | 788 129                    | 518 454                    |
| арендных платежей, лицензионных платежей, роялти, комиссионных и иных аналогичных платежей                                 | 4112 | 88                         | -                          |
| от перепродажи финансовых вложений   | 4113 | -                          | -                          |
|  | 4114 | -                          | -                          |
| прочие поступления   | 4119 | 213 815                    | 18 688                     |
| Платежи - всего  | 4120 | (818 276)                  | (482 474)                  |
| в том числе:   |      |                            |                            |
| поставщикам (подрядчикам) за сырье, материалы, работы, услуги  | 4121 | (291 636)                  | (245 698)                  |
| в связи с оплатой труда работников   | 4122 | (182 070)                  | (123 413)                  |
| процентов по долговым обязательствам   | 4123 | (29)                       | -                          |
| налога на прибыль  | 4124 | (3 000)                    | -                          |
| платежи в бюджеты  | 4125 | (126 054)                  | (93 270)                   |
| прочие платежи   | 4129 | (215 487)                  | (20 093)                   |
| Сальдо денежных потоков от текущих операций  | 4100 | 183 756                    | 54 668                     |
| <b>Денежные потоки от инвестиционных операций</b>  |      |                            |                            |
| Поступления - всего  | 4210 | 2 208                      | 156                        |
| в том числе:   |      |                            |                            |
| от продажи внеоборотных активов (кроме финансовых вложений)  | 4211 | -                          | 57                         |
| от продажи акций (долей участия) в других организациях   | 4212 | -                          | -                          |
| от возврата предоставленных займов, от продажи долговых ценных бумаг (прав требования денежных средств к другим лицам)     | 4213 | 2 208                      | 99                         |
| дивидендов, процентов по долговым финансовым вложениям и аналогичных поступлений от долевого участия в других организациях | 4214 | -                          | -                          |
|  | 4215 | -                          | -                          |
| прочие поступления   | 4219 | -                          | -                          |
| Платежи - всего  | 4220 | (3 546)                    | (11 878)                   |
| в том числе:   |      |                            |                            |
| в связи с приобретением, созданием, модернизацией, реконструкцией и подготовкой к использованию внеоборотных активов       | 4221 | (3 546)                    | -                          |
| в связи с приобретением акций (долей участия) в других организациях  | 4222 | -                          | -                          |

Сумма в тысячах рублей


|   |             |                |                 |
|---|-------------|----------------|-----------------|
| в связи с приобретением долговых ценных бумаг (прав требования денежных средств к другим лицам), предоставление займов другим лицам | 4223        | -              | -               |
| процентов по долговым обязательствам, включаемым в стоимость инвестиционного актива   | 4224        | -              | -               |
| приобретение объектов основных средств  | 4225        | -              | (9 258)         |
| прочие платежи  | 4229        | -              | (2 620)         |
| <b>Сальдо денежных потоков от инвестиционных операций</b>   | <b>4200</b> | <b>(1 338)</b> | <b>(11 722)</b> |

Секретариат  
 (ОАО "Мособлгидропроект")

13

| Наименование показателя   | Код  | За Январь - Декабрь<br>2011г. | За Январь - Декабрь<br>2010г. |
|---|------|-------------------------------|-------------------------------|
| <b>Денежные потоки от финансовых операций</b>   |      |                               |                               |
| Поступления - всего   | 4310 | 20 682                        | 16 149                        |
| в том числе:  |      |                               |                               |
| получение кредитов и займов   | 4311 | 14 645                        | 16 149                        |
| денежных вкладов собственников (участников)   | 4312 | -                             | -                             |
| от выпуска акций, увеличения долей участия  | 4313 | -                             | -                             |
| от выпуска облигаций, векселей и других долговых ценных бумаг и др.   | 4314 | -                             | -                             |
|   | 4315 | -                             | -                             |
| прочие поступления  | 4319 | 6 037                         | -                             |
| Платежи - всего   | 4320 | (2 739)                       | (16 149)                      |
| в том числе:  |      |                               |                               |
| собственникам (участникам) в связи с выкупом у них акций (долей участия) организации или их выходом из состава участников | 4321 | -                             | -                             |
| на выплату дивидендов и иных платежей по распределению прибыли в пользу собственников (участников)                        | 4322 | (2 549)                       | -                             |
| в связи с погашением (выкупом) векселей и других долговых ценных бумаг, возврат кредитов и займов                         | 4323 | -                             | (16 149)                      |
|   | 4324 | -                             | -                             |
| прочие платежи  | 4329 | (190)                         | -                             |
| Сальдо денежных потоков от финансовых операций  | 4300 | 17 943                        | -                             |
| Сальдо денежных потоков за отчетный период  | 4400 | 200 361                       | 42 946                        |
| Остаток денежных средств и денежных эквивалентов на начало отчетного периода  | 4450 | 91 333                        | 48 387                        |
| Остаток денежных средств и денежных эквивалентов на конец отчетного периода   | 4500 | 291 734                       | 91 333                        |
| Величина влияния изменений курса иностранной валюты по отношению к рублю  | 4490 | 40                            | -                             |

Руководитель


Тарасов Олег  
Валентинович  
(расшифровка подписи)Главный  
бухгалтер

Мальцева Татьяна  
Викторовна  
(расшифровка подписи)

12 января 2012 г.



(4

**РАСЧЕТ**  
оценки стоимости чистых активов акционерного общества

| Наименование показателя  | Код строки бухгалтерского баланса | На начало отчетного года | На конец отчетного периода |
|--|-----------------------------------|--------------------------|----------------------------|
| <b>I. Активы</b>   |                                   |                          |                            |
| 1. Нематериальные активы   | 1110                              |                          |                            |
| 2. Основные средства   | 1130                              |                          |                            |
| 3. Незавершенное строительство   | 1170                              |                          |                            |
| 4. Доходные вложения в материальные ценности   | 1140                              |                          |                            |
| 5. Долгосрочные и краткосрочные финансовые вложения <1>  | 1150+1240                         |                          |                            |
| 6. Прочие внеоборотные активы <2>  | 1120+1160                         |                          |                            |
| 7. Запасы  | 1210                              |                          |                            |
| 8. Налог на добавленную стоимость по приобретенным ценностям   | 1220                              |                          |                            |
| 9. Дебиторская задолженность <3>   | 1230                              |                          |                            |
| 10. Денежные средства  | 1250                              |                          |                            |
| 11. Прочие оборотные активы  | 1280                              |                          |                            |
| 12. Итого активы, принимаемые к расчету (сумма данных пунктов 1-11)  |                                   |                          |                            |
| <b>II. Пассивы</b>   |                                   |                          |                            |
| 13. Долгосрочные обязательства по займам и кредитам  | 1410                              |                          |                            |
| 14. Прочие долгосрочные обязательства <4>, <5>   | 1420                              |                          |                            |
| 15. Краткосрочные обязательства по займам и кредитам   | 1510                              |                          |                            |
| 16. Кредиторская задолженность   | 1520                              |                          |                            |
| 17. Задолженность участникам (учредителям) по выплате доходов <6>  | 15207                             |                          |                            |
| 18. Резервы предстоящих расходов   | 1540                              |                          |                            |
| 19. Прочие краткосрочные обязательства <5>   | 1550                              |                          |                            |
| 20. Итого пассивы, принимаемые к расчету (сумма данных пунктов 13-19)  |                                   |                          |                            |
| Стоимость чистых активов акционерного общества (итого активы, принимаемые к расчету (стр. 12), минус итого пассивы, принимаемые к расчету (стр. 20)) |                                   |                          |                            |
| 21. расчету (стр. 20))   |                                   |                          |                            |

<1> За исключением фактически затрат по выкупу собственных акций у акционеров

<2> Включая величину отложенных налоговых активов.

<3> За исключением задолженности участников (учредителей) по взносам в уставный капитал

<4> Включая величину отложенных налоговых обязательств.

<5> В данных о величине прочих долгосрочных и краткосрочных обязательств приводятся суммы созданных в установленном порядке резервов в связи с условными обязательствами и с прекращением деятельности

Руководитель

(подпись)

Тарашь В.В.

(расшифровка подписи)

Главный бухгалтер

(подпись)

Масляева И.В.

(расшифровка подписи)

<6> Примечание: сумма по строке 17 "Задолженность участникам (учредителям) по выплате доходов" включена в строку 16 "Кредиторская задолженность". При суммировании данных раздела II в строке 20 значение строки 17 не учитывается

Итого активы, принимаемые к расчету (сумма данных пунктов 1-11) 1120+1160

**Пояснения к бухгалтерскому балансу  
и отчету о прибылях и убытках (тыс. руб)**

**1. Нематериальные активы и расходы на научно-исследовательские, опытно-конструкторские и технологические работы (НИОКР)**  
1.1. Наличие и движение нематериальных активов

форма 0710005 с.1

| Наименование показателя       | Код  | Период     | Изменения за период      |   |                          |   | На конец периода         |                         |                          |   |   |   |   |
|-------------------------------|------|------------|--------------------------|---|--------------------------|---|--------------------------|-------------------------|--------------------------|---|---|---|---|
|                               |      |            | На начало года           |   | Выбыло                   |   | Переоценка               |                         |                          |   |   |   |   |
|                               |      |            | первоначальная стоимость | накопленная амортизация и убытки от обесценения | первоначальная стоимость | накопленная амортизация и убытки от обесценения | первоначальная стоимость | накопленная амортизация | первоначальная стоимость | накопленная амортизация и убытки от обесценения |   |   |   |
| Нематериальные активы - всего | 5100 | за 2011 г. | -                        | -   | -                        | -   | -                        | -                       | -                        | -   | - | - | - |
| в том числе:                  | 5110 | за 2010 г. | -                        | -   | -                        | -   | -                        | -                       | -                        | -   | - | - | - |
|                               | 5101 | за 2011 г. | -                        | -   | -                        | -   | -                        | -                       | -                        | -   | - | - | - |
|                               | 5111 | за 2010 г. | -                        | -   | -                        | -   | -                        | -                       | -                        | -   | - | - | - |

**1.2. Первоначальная стоимость нематериальных активов, созданных самой организацией**

| Наименование показателя | Код  | На 31 декабря 2011 г. |      | На 31 декабря 2010 г. |      |
|-------------------------|------|-----------------------|------|-----------------------|------|
|                         |      | в том числе:          | 5120 | в том числе:          | 5121 |
| Всего                   | 5120 | -                     | -    | -                     | -    |
| в том числе:            | 5121 | -                     | -    | -                     | -    |

Секретариат  
АО «Мособлгаз»  
(ООО) (ИНН 50/0010000000)

1.3. Нематериальные активы с полностью погашенной стоимостью

| Наименование показателя | Код  | На 31 декабря 2011 г. | На 31 декабря 2010 г. | На 31 декабря 2009 г. |
|-------------------------|------|-----------------------|-----------------------|-----------------------|
| Всего                   | 5130 | -                     | -                     | -                     |
| в том числе:            | 5131 | -                     | -                     | -                     |

1.4. Наличие и движение результатов НИОКР

| Наименование показателя | Код  | Период     | Изменения за период      |                                       |           |                          |                                       |   | На конец периода         |   |                          |                                       |   |
|-------------------------|------|------------|--------------------------|---------------------------------------|-----------|--------------------------|---------------------------------------|---|--------------------------|---|--------------------------|---------------------------------------|---|
|                         |      |            | На начало года           |                                       |           | Выбыло                   |                                       |   | первоначальная стоимость | часть стоимости, списанная на расходы за период | первоначальная стоимость | часть стоимости, списанной на расходы |   |
|                         |      |            | первоначальная стоимость | часть стоимости, списанной на расходы | Поступило | первоначальная стоимость | часть стоимости, списанной на расходы |   |                          |   |                          |                                       |   |
| НИОКР - всего           | 5140 | за 2011 г. | -                        | -                                     | -         | -                        | -                                     | - | -                        | -   | -                        | -                                     | - |
|                         | 5150 | за 2010 г. | -                        | -                                     | -         | -                        | -                                     | - | -                        | -   | -                        | -                                     | - |
| в том числе:            | 5141 | за 2011 г. | -                        | -                                     | -         | -                        | -                                     | - | -                        | -   | -                        | -                                     | - |
|                         | 5151 | за 2010 г. | -                        | -                                     | -         | -                        | -                                     | - | -                        | -   | -                        | -                                     | - |

С 11.12.2011 г. по 11.12.2011 г. (11.12.2011 г.)

## 1.5. Незаконченные и неоформленные НИОКР и незаконченные операции по приобретению нематериальных активов

| Наименование показателя   | Код  | Период     | На начало года | затраты за период | Изменения за период                                    |   | На конец периода |
|---|------|------------|----------------|-------------------|--|---|------------------|
|   |      |            |                |                   | списано затрат как не давших положительного результата | принято к учету в качестве нематериальных активов или НИОКР |                  |
| Затраты по незаконченным исследованиям и разработкам - всего          | 5160 | за 2011 г. | -              | -                 | -  | -   | -                |
|   | 5170 | за 2010 г. | -              | -                 | -  | -   | -                |
| в том числе:  | 5161 | за 2011 г. | -              | -                 | -  | -   | -                |
|   | 5171 | за 2010 г. | -              | -                 | -  | -   | -                |
| незаконченные операции по приобретению нематериальных активов - всего | 5180 | за 2011 г. | -              | -                 | -  | -   | -                |
|   | 5190 | за 2010 г. | -              | -                 | -  | -   | -                |
| в том числе:  | 5181 | за 2011 г. | -              | -                 | -  | -   | -                |
|   | 5191 | за 2010 г. | -              | -                 | -  | -   | -                |

Содержит сведения о состоянии дел по состоянию на 31 декабря 2011 года  
(САО) - ООО "Мособлгидропроект"

2. Основные средства  
2.1. Наличие и движение основных средств

| Наименование показателя   | Код          | Период                   | На начало года           |                         | Изменения за период |                          |                         |                       |                          |                         | На конец периода         |                         |
|---|--------------|--------------------------|--------------------------|-------------------------|---------------------|--------------------------|-------------------------|-----------------------|--------------------------|-------------------------|--------------------------|-------------------------|
|   |              |                          | первоначальная стоимость | накопленная амортизация | Поступило           | Выбыло объектов          |                         | начислено амортизации | Переоценка               |                         | первоначальная стоимость | накопленная амортизация |
|   |              |                          |                          |                         |                     | первоначальная стоимость | накопленная амортизация |                       | Первоначальная стоимость | Накопленная амортизация |                          |                         |
| Основные средства (без учета доходных вложений в материальные ценности) - всего | 5200<br>5210 | за 2011 г.<br>за 2010 г. | 23 556                   | (11 192)                | 2 693               | (2 109)                  | 2 102                   | (4 613)               | -                        | -                       | 24 139                   | (13 703)                |
| в том числе:  |              |                          |                          |                         |                     |                          |                         |                       |                          |                         |                          |                         |
| Машины и оборудование (кроме офисного)  | 5201<br>5211 | за 2011 г.<br>за 2010 г. | 14 956                   | (8 628)                 | -                   | (2 010)                  | 2 010                   | -                     | -                        | -                       | 14 549                   | (9 967)                 |
| Производственный и хозяйственный инвентарь                                      | 5202<br>5212 | за 2011 г.<br>за 2010 г. | 273                      | (231)                   | -                   | -                        | -                       | -                     | -                        | -                       | 14 956                   | (8 628)                 |
| Транспортные средства   | 5203<br>5213 | за 2011 г.<br>за 2010 г. | 4 214                    | (1 567)                 | -                   | -                        | -                       | -                     | -                        | -                       | 314                      | (252)                   |
| Сооружения  | 5204<br>5214 | за 2011 г.<br>за 2010 г. | 916                      | (255)                   | -                   | (100)                    | 92                      | -                     | -                        | -                       | 273                      | (231)                   |
| Другие виды основных средств  | 5205<br>5215 | за 2011 г.<br>за 2010 г. | 77                       | (18)                    | -                   | -                        | -                       | -                     | -                        | -                       | 5 264                    | (2 720)                 |
| Здания  | 5206<br>5216 | за 2011 г.<br>за 2010 г. | 2 326                    | (493)                   | -                   | -                        | -                       | -                     | -                        | -                       | 4 214                    | (1 567)                 |
| Земельные участки   | 5207<br>5217 | за 2011 г.<br>за 2010 г. | 793                      | -                       | -                   | -                        | -                       | -                     | -                        | -                       | 817                      | (211)                   |
| Учтено в составе доходных вложений в материальные ценности - всего              | 5220<br>5230 | за 2011 г.<br>за 2010 г. | -                        | -                       | -                   | -                        | -                       | -                     | -                        | -                       | 916                      | (255)                   |
| в том числе:  |              |                          |                          |                         |                     |                          |                         |                       |                          |                         |                          |                         |
|   | 5221<br>5231 | за 2011 г.<br>за 2010 г. | -                        | -                       | -                   | -                        | -                       | -                     | -                        | -                       | 77                       | (33)                    |
|   |              |                          |                          |                         |                     |                          |                         |                       |                          |                         | 77                       | (18)                    |
|   |              |                          |                          |                         |                     |                          |                         |                       |                          |                         | 2 326                    | (521)                   |
|   |              |                          |                          |                         |                     |                          |                         |                       |                          |                         | 2 326                    | (493)                   |
|   |              |                          |                          |                         |                     |                          |                         |                       |                          |                         | 793                      | -                       |
|   |              |                          |                          |                         |                     |                          |                         |                       |                          |                         | 793                      | -                       |

Содержит сведения о состоянии дел по состоянию на 31 декабря 2011 года



2.2. Незавершенные капитальные вложения

| Наименование показателя  | Код  | Период     | На начало года | Изменения за период |         |   | На конец периода |
|--|------|------------|----------------|---------------------|---------|---|------------------|
|  |      |            |                | закрыты за период   | списано | принято к учету в качестве основных средств или увеличена стоимость |                  |
| Незавершенное строительство и незаконченные операции по приобретению, модернизации и т.п. основных средств - всего<br>в том числе: | 5240 | за 2011 г. | -              | -                   | 2 693   | (2 693)   | 311              |
|  | 5250 | за 2010 г. | -              | -                   | -       | -   | -                |
|  | 5241 | за 2011 г. | -              | -                   | -       | -   | -                |
|  | 5251 | за 2010 г. | -              | -                   | -       | -   | -                |

2.3. Изменение стоимости основных средств в результате достройки, дооборудования, реконструкции и частичной ликвидации

| Наименование показателя  | Код        | Период     | На начало года | Изменения за период |   | На конец периода |
|--|------------|------------|----------------|---------------------|---|------------------|
|  |            |            |                | закрыты за период   | принято к учету в качестве основных средств или увеличена стоимость |                  |
| Увеличение стоимости объектов основных средств в результате достройки, дооборудования, реконструкции - всего<br>в том числе:<br>Мини АТС | 5260       | за 2011 г. | 2 693          | -                   | -   | -                |
|  | 5261       | за 2010 г. | 20             | -                   | -   | -                |
|  | 5262       | за 2011 г. | 121            | -                   | -   | -                |
|  | 5263       | за 2010 г. | 1 049          | -                   | -   | -                |
|  | 5264       | за 2011 г. | 78             | -                   | -   | -                |
|  | 5265       | за 2010 г. | 48             | -                   | -   | -                |
|  | 5266       | за 2011 г. | 779            | -                   | -   | -                |
|  | 5267       | за 2010 г. | 40             | -                   | -   | -                |
|  | 5268       | за 2011 г. | 41             | -                   | -   | -                |
|  | 5269       | за 2010 г. | 75             | -                   | -   | -                |
|  | 5270       | за 2011 г. | 75             | -                   | -   | -                |
|  | 5271       | за 2010 г. | 368            | -                   | -   | -                |
|  | 5270       | за 2011 г. | -              | -                   | -   | -                |
| 5271   | за 2010 г. | -          | -              | -                   | -   |                  |

Счетная палата  
Государственного аудита  
Российской Федерации

2.4. Иное использование основных средств

| Наименование показателя   | Код  | На 31 декабря 2011 г. | На 31 декабря 2010 г. | На 31 декабря 2009 г. |
|---|------|-----------------------|-----------------------|-----------------------|
| Переданные в аренду основные средства, числящиеся на балансе  | 5280 | -                     | -                     | -                     |
| Переданные в аренду основные средства, числящиеся за балансом   | 5281 | -                     | -                     | -                     |
| Полученные в аренду основные средства, числящиеся на балансе  | 5282 | -                     | -                     | -                     |
| Полученные в аренду основные средства, числящиеся за балансом   | 5283 | 1 700                 | 1 423                 | -                     |
| Объекты недвижимости, принятые в эксплуатацию и фактически используемые, находящиеся в процессе государственной регистрации | 5284 | -                     | -                     | -                     |
| Основные средства, переведенные на консервацию  | 5285 | -                     | -                     | -                     |
| Иное использование основных средств (залог и др.)   | 5286 | -                     | -                     | -                     |
|   | 5287 | -                     | -                     | -                     |

Итого: 1 700

3. Финансовые вложения  
3.1. Наличие и движение финансовых вложений

| Наименование показателя     | Код  | Период     | На начало года           |                        | Изменения за период |                          |                        |   | На конец периода         |                        |   |
|-----------------------------|------|------------|--------------------------|------------------------|---------------------|--------------------------|------------------------|---|--------------------------|------------------------|---|
|                             |      |            | первоначальная стоимость | накопленная корректура | Поступило           | выбыло (погашено)        |                        | Текущей рыночной стоимости (убытков от обесценения) | первоначальная стоимость | накопленная корректура |   |
|                             |      |            |                          |                        |                     | первоначальная стоимость | накопленная корректура |   |                          |                        |   |
| Долгосрочные - всего        | 5301 | за 2011 г. | 2 960                    | -                      | -                   | 1 581                    | -                      | -   | -                        | 1 379                  | - |
|                             | 5311 | за 2010 г. | 1 765                    | -                      | -                   | 843                      | -                      | -   | -                        | 1 433                  | - |
| в том числе:                |      |            |                          |                        |                     |                          |                        |   |                          |                        |   |
| Краткосрочные - всего       | 5302 | за 2011 г. | 2 960                    | -                      | -                   | 1 581                    | -                      | -   | -                        | 1 379                  | - |
|                             | 5312 | за 2010 г. | 1 765                    | -                      | -                   | 843                      | -                      | -   | -                        | 1 433                  | - |
|                             | 5305 | за 2011 г. | 730                      | -                      | -                   | 473                      | -                      | -   | -                        | 257                    | - |
| в том числе:                | 5315 | за 2010 г. | 670                      | -                      | -                   | 929                      | -                      | -   | -                        | 315                    | - |
|                             | 5306 | за 2011 г. | 730                      | -                      | -                   | 473                      | -                      | -   | -                        | 257                    | - |
| Финансовых вложений - всего | 5316 | за 2010 г. | 670                      | -                      | -                   | 929                      | -                      | -   | -                        | 315                    | - |
|                             | 5300 | за 2011 г. | 3 690                    | -                      | -                   | 2 054                    | -                      | -   | -                        | 1 636                  | - |
|                             | 5310 | за 2010 г. | 2 435                    | -                      | -                   | 1 772                    | -                      | -   | -                        | 1 748                  | - |

Итого: 1 748

**3.2. Иное использование финансовых вложений**

| Наименование показателя  | Код  | На 31 декабря 2011 г. | На 31 декабря 2010 г. | На 31 декабря 2009 г. |
|--|------|-----------------------|-----------------------|-----------------------|
| Финансовые вложения, находящиеся в залоге - всего                        | 5320 | -                     | -                     | -                     |
| в том числе:   |      |                       |                       |                       |
| Финансовые вложения, переданные третьим лицам (кроме<br>продажи) - всего | 5321 | -                     | -                     | -                     |
| в том числе:   |      |                       |                       |                       |
| Иное использование финансовых вложений                                   | 5325 | -                     | -                     | -                     |
|  | 5326 | -                     | -                     | -                     |
|  | 5329 | -                     | -                     | -                     |

Сумма в рублях: 0,00

**4. Запасы**  
**4.1. Наличие и движение запасов**

| Наименование показателя                | Код  | Период     | На начало года |   | Изменения за период   |                |                               |                               |   | На конец периода |   |   |
|--|--|------------|----------------|---|-----------------------|----------------|-------------------------------|-------------------------------|---|------------------|---|---|
|  |  |            | себе-стоимость | величина резерва под снижение стоимости | поступления и затраты | выбыло         |                               | убытков от снижения стоимости | оборот запасов между их группами (видами) | себе-стоимость   | величина резерва под снижение стоимости |   |
|  |  |            |                |   |                       | себе-стоимость | резерв под снижение стоимости |                               |   |                  |   |   |
| Запасы - всего                         | 5400   | за 2011 г. | 3 811          | -                                       | 370 044               | 388 708        | -                             | -                             | -   | X                | 4 148                                   | - |
|  | 5420   | за 2010 г. | 2 818          | -                                       | 10 775                | 9 783          | -                             | -                             | -   | X                | 3 811                                   | - |
| в том числе:                           |  |            |                |   |                       |                |                               |                               |   |                  |   |   |
|  | Сырье, материалы и другие аналогичные ценности | 5401       | за 2011 г.     | 1 097                                   | -                     | 7 987          | 8 641                         | -                             | -   | -                | 443                                     | - |
| Готовая продукция                      | 5421   | за 2010 г. | 753            | -                                       | 1 097                 | 753            | -                             | -                             | -   | -                | 1 097                                   | - |
|  | 5422   | за 2011 г. | -              | -                                       | -                     | -              | -                             | -                             | -   | -                | -                                       | - |
| Товары для перепродажи                 | 5403   | за 2010 г. | -              | -                                       | -                     | -              | -                             | -                             | -   | -                | -                                       | - |
|  | 5423   | за 2011 г. | -              | -                                       | -                     | -              | -                             | -                             | -   | -                | -                                       | - |
| Товары и готовая продукция отгруженные | 5404   | за 2010 г. | -              | -                                       | -                     | -              | -                             | -                             | -   | -                | -                                       | - |
|  | 5424   | за 2011 г. | -              | -                                       | -                     | -              | -                             | -                             | -   | -                | -                                       | - |
| Затраты в незавершенном производстве   | 5405   | за 2011 г. | 905            | -                                       | 361 398               | 358 257        | -                             | -                             | -   | -                | 3 046                                   | - |
|  | 5425   | за 2010 г. | -              | -                                       | 904                   | -              | -                             | -                             | -   | -                | 904                                     | - |
| Прочие запасы и затраты                | 5406   | за 2011 г. | 1 810          | -                                       | 659                   | 1 810          | -                             | -                             | -   | -                | 659                                     | - |
|  | 5426   | за 2010 г. | 2 065          | -                                       | 8 774                 | 9 030          | -                             | -                             | -   | -                | 1 810                                   | - |
|  | 5407   | за 2011 г. | -              | -                                       | -                     | -              | -                             | -                             | -   | -                | -                                       | - |
|  | 5427   | за 2010 г. | -              | -                                       | -                     | -              | -                             | -                             | -   | -                | -                                       | - |

Итого по разделу 4: 4 148

4.2. Запасы в залоге

| Наименование показателя                          | Код  | На 31 декабря 2011 г. | На 31 декабря 2010 г. | На 31 декабря 2009 г. |
|--|------|-----------------------|-----------------------|-----------------------|
| Запасы, не оплаченные на отчетную дату - всего   | 5440 | -                     | -                     | -                     |
| в том числе:                                     |      |                       |                       |                       |
| 5441   | 5441 | -                     | -                     | -                     |
| Запасы, находящиеся в залоге по договору - всего | 5445 | -                     | -                     | -                     |
| в том числе:                                     |      |                       |                       |                       |
| 5446   | 5446 | -                     | -                     | -                     |

(подпись)

5. Дебиторская и кредиторская задолженность  
5.1. Наличие и движение дебиторской задолженности

| Наименование показателя                         | Код  | Период     | На начало года                        |   | Изменения за период  |  |           |                                   |        | На конец периода                                    |                                       |   |             |
|---|------|------------|---------------------------------------|---|--|--|-----------|-----------------------------------|--------|---|---------------------------------------|---|-------------|
|   |      |            | учтенная резерва по условиям договора | величина резерва по сомнительным долгам | в результате хозяйственных операций (сумма долга по сделке, по операции) | причитающиеся проценты, штрафы и иные начисления | погашение | спписание на финансовый результат | выбыло | перевод из долго- в краткосроч- ную задолжен- ность | учтенная резерва по условиям договора | величина резерва по сомнительным долгам |             |
|   |      |            |                                       |   |  |  |           |                                   |        |   |                                       |   | поступление |
| Долгосрочная дебиторская задолженность - всего  | 5501 | за 2011 г. | -                                     | -                                       | -  | -  | -         | -                                 | -      | -   | -                                     | -                                       | -           |
|   | 5521 | за 2010 г. | -                                     | -                                       | -  | -  | -         | -                                 | -      | -   | -                                     | -                                       | -           |
| в том числе:                                    | 5502 | за 2011 г. | -                                     | -                                       | -  | -  | -         | -                                 | -      | -   | -                                     | -                                       | -           |
|   | 5522 | за 2010 г. | -                                     | -                                       | -  | -  | -         | -                                 | -      | -   | -                                     | -                                       | -           |
| Авансы выданные                                 | 5503 | за 2011 г. | -                                     | -                                       | -  | -  | -         | -                                 | -      | -   | -                                     | -                                       | -           |
|   | 5523 | за 2010 г. | -                                     | -                                       | -  | -  | -         | -                                 | -      | -   | -                                     | -                                       | -           |
| Прочая  | 5504 | за 2011 г. | -                                     | -                                       | -  | -  | -         | -                                 | -      | -   | -                                     | -                                       | -           |
|   | 5524 | за 2010 г. | -                                     | -                                       | -  | -  | -         | -                                 | -      | -   | -                                     | -                                       | -           |
| Краткосрочная дебиторская задолженность - всего | 5511 | за 2011 г. | 53 024                                | -                                       | 636 941  | -  | -         | 493 548                           | -      | -   | -                                     | 196 417                                 | -           |
|   | 5531 | за 2010 г. | 31 086                                | -                                       | -  | -  | -         | -                                 | -      | -   | -                                     | 53 024                                  | -           |
| в том числе:                                    | 5512 | за 2011 г. | 43 673                                | -                                       | 556 526  | -  | -         | 430 255                           | -      | -   | -                                     | 168 944                                 | -           |
|   | 5532 | за 2010 г. | 23 036                                | -                                       | -  | -  | -         | -                                 | -      | -   | -                                     | 43 673                                  | -           |
| Авансы выданные                                 | 5513 | за 2011 г. | 5 737                                 | -                                       | 67 915   | -  | -         | 47 652                            | -      | -   | -                                     | 26 000                                  | -           |
|   | 5533 | за 2010 г. | 3 027                                 | -                                       | -  | -  | -         | -                                 | -      | -   | -                                     | 5 737                                   | -           |
| Прочая  | 5514 | за 2011 г. | 3 614                                 | -                                       | 12 500   | -  | -         | 15 641                            | -      | -   | -                                     | 473                                     | -           |
|   | 5534 | за 2010 г. | 5 033                                 | -                                       | -  | -  | -         | -                                 | -      | -   | -                                     | 3 614                                   | -           |
| Итого   | 5500 | за 2011 г. | 53 024                                | -                                       | 636 941  | -  | -         | 493 548                           | -      | -   | -                                     | 196 417                                 | -           |
|   | 5520 | за 2010 г. | 31 086                                | -                                       | -  | -  | -         | -                                 | -      | -   | -                                     | 53 024                                  | -           |

ОАО "Мособлгидропроект"  
ИНТЕРНАЦИОНАЛЬНАЯ КОМПАНИЯ  
(ООО "ИНТЕРНАЦИОНАЛЬНАЯ КОМПАНИЯ")

46

5.2. Просроченная дебиторская задолженность

| Наименование показателя  | Код  | На 31 декабря 2011 г.         |                      | На 31 декабря 2010 г.         |                      | На 31 декабря 2009 г.         |                      |
|--|------|-------------------------------|----------------------|-------------------------------|----------------------|-------------------------------|----------------------|
|  |      | учтенная по условиям Договора | балансовая стоимость | учтенная по условиям Договора | балансовая стоимость | учтенная по условиям Договора | балансовая стоимость |
| Всего  | 5540 | -                             | -                    | -                             | -                    | -                             | -                    |
| в том числе:   |      |                               |                      |                               |                      |                               |                      |
| расчеты с покупателями и заказчиками   | 5541 | -                             | -                    | -                             | -                    | -                             | -                    |
| расчеты с поставщиками и заказчиками (в части авансовых платежей, предоплат) | 5542 | -                             | -                    | -                             | -                    | -                             | -                    |
| прочая   | 5543 | -                             | -                    | -                             | -                    | -                             | -                    |
|  | 5544 | -                             | -                    | -                             | -                    | -                             | -                    |

5.3. Наличие и движение кредиторской задолженности

| Наименование показателя                          | Код  | Период     | Остаток на начало года | Изменения за период   |  |           | выбыло | перевод из долго- в краткосрочную задолженность | Остаток на конец периода |
|--|------|------------|------------------------|---|--|-----------|--------|---|--------------------------|
|  |      |            |                        | в результате хозяйственных операций (сумма долга по сделке, операции) | причитающиеся проценты, штрафы и иные начисления | погашение |        |   |                          |
| Долгосрочная кредиторская задолженность - всего  | 5551 | за 2011 г. | -                      | 293 354   | -  | -         | -      | 293 354   |                          |
| в том числе:                                     | 5571 | за 2010 г. | -                      | -   | -  | -         | -      | -   |                          |
| кредиты  | 5552 | за 2011 г. | -                      | -   | -  | -         | -      | -   |                          |
| займы  | 5553 | за 2010 г. | -                      | -   | -  | -         | -      | -   |                          |
| прочая   | 5573 | за 2010 г. | -                      | -   | -  | -         | -      | -   |                          |
|  | 5554 | за 2011 г. | -                      | -   | -  | -         | -      | -   |                          |
|  | 5574 | за 2010 г. | -                      | -   | -  | -         | -      | -   |                          |
| Авансы полученные                                | 5555 | за 2011 г. | -                      | 293 354   | -  | -         | -      | 293 354   |                          |
|  | 5575 | за 2010 г. | -                      | -   | -  | -         | -      | -   |                          |
| Краткосрочная кредиторская задолженность - всего | 5560 | за 2011 г. | 130 725                | 644 012   | 551 629  | -         | -      | 223 108   |                          |
| в том числе:                                     | 5580 | за 2010 г. | 66 789                 | 498 141   | 434 215  | -         | -      | 130 725   |                          |
| расчеты с поставщиками и подрядчиками            | 5561 | за 2011 г. | 68 706                 | 252 408   | 280 768  | -         | -      | 40 346  |                          |
|  | 5581 | за 2010 г. | 48 453                 | 261 849   | 241 596  | -         | -      | 68 706  |                          |
| авансы полученные                                | 5562 | за 2011 г. | 36 996                 | 134 649   | 62 161   | -         | -      | 109 484   |                          |
|  | 5582 | за 2010 г. | 2 523                  | 68 642  | 34 169   | -         | -      | 36 986  |                          |
| расчеты по налогам и взносам                     | 5563 | за 2011 г. | 21 564                 | 220 941   | 176 467  | -         | -      | 66 038  |                          |
|  | 5583 | за 2010 г. | 13 627                 | 138 649   | 130 712  | -         | -      | 21 564  |                          |
| кредиты  | 5564 | за 2011 г. | -                      | -   | -  | -         | -      | -   |                          |
|  | 5584 | за 2010 г. | -                      | -   | -  | -         | -      | -   |                          |
| займы  | 5565 | за 2011 г. | -                      | -   | -  | -         | -      | -   |                          |
|  | 5585 | за 2010 г. | -                      | -   | -  | -         | -      | -   |                          |
| прочая   | 5566 | за 2011 г. | 3 459                  | 36 014  | 32 233   | -         | -      | 7 240   |                          |
|  | 5586 | за 2010 г. | 2 196                  | 29 001  | 27 738   | -         | -      | 3 459   |                          |
|  | 5567 | за 2011 г. | -                      | -   | -  | -         | -      | -   |                          |

(3АО) (30.12.2011) (11:00:00)



|       |            |         |         |   |   |   |   |   |   |   |   |   |   |   |   |   |   |   |   |   |         |  |
|-------|------------|---------|---------|---|---|---|---|---|---|---|---|---|---|---|---|---|---|---|---|---|---------|--|
| 5587  | за 2010 г. | -       | -       | - | - | - | - | - | - | - | - | - | - | - | - | - | - | - | - | - |         |  |
| 5550  | за 2011 г. | 130 725 | 937 366 | - | - | - | - | - | - | - | - | - | - | - | - | - | - | - | - | - | 516 462 |  |
| 5570  | за 2010 г. | 66 799  | 498 141 | - | - | - | - | - | - | - | - | - | - | - | - | - | - | - | - | - | 130 725 |  |
| Итого |            |         |         |   |   |   |   |   |   |   |   |   |   |   |   |   |   |   |   |   |         |  |

Счетная палата  
 Российской Федерации  
 Федеральное казначейство  
 127015, Москва, Мясницкая улица, дом 26А

**5.4. Просроченная кредиторская задолженность**

| Наименование показателя               | Код  | На 31 декабря 2011 г. | На 31 декабря 2010 г. | На 31 декабря 2009 г. |
|---------------------------------------|------|-----------------------|-----------------------|-----------------------|
| Всего                                 | 5590 | -                     | -                     | -                     |
| в том числе:                          |      |                       |                       |                       |
| расчеты с поставщиками и подрядчиками | 5591 | -                     | -                     | -                     |
| расчеты с покупателями и заказчиками  | 5592 | -                     | -                     | -                     |
|                                       | 5593 | -                     | -                     | -                     |

Итого: (3.400.000 руб.)

6. Затраты на производство

| Наименование показателя   | Код  | за 2011 г. | за 2010 г. |
|---|------|------------|------------|
| Материальные затраты  | 5610 | 233        | 254        |
| Расходы на оплату труда   | 5620 | 137 347    | 107 322    |
| Отчисления на социальные нужды  | 5630 | 31 603     | 18 357     |
| Амортизация   | 5640 | -          | -          |
| Прочие затраты  | 5650 | 187 189    | 187 154    |
| Итого по элементам  | 5660 | 356 372    | 313 087    |
| Изменение остатков (прирост (-); незавершенного производства, готовой продукции и др.     | 5670 | -          | -          |
| Изменение остатков (уменьшение (+)); незавершенного производства, готовой продукции и др. | 5680 | -          | -          |
| Итого расходы по обычным видам деятельности   | 5600 | 356 372    | 313 087    |

(подпись)

7. Оценочные обязательства

| Наименование показателя         | Код  | Остаток на начало года | Признано | Погашено | Списано как избыточная сумма | Остаток на конец периода |
|---------------------------------|------|------------------------|----------|----------|------------------------------|--------------------------|
| Оценочные обязательства - всего | 5700 | -                      | -        | -        | -                            | -                        |
| в том числе:                    | 5701 | 4 121                  | 17 326   | (4 121)  | -                            | 17 326                   |

Итого: (3 000 000 руб.)



### Аудиторское заключение

**Адресат:** акционеры Открытого акционерного общества «Московский областной институт «ГИДРОПРОЕКТ» и иные пользователи бухгалтерской (финансовой) отчетности Открытого акционерного общества «Московский областной институт «ГИДРОПРОЕКТ».

**Сведения об аудируемом лице:**

**Полное наименование:** Открытое акционерное общество «Московский областной институт «ГИДРОПРОЕКТ».

**Сокращенное наименование:** ОАО «Мособлгидропроект».

**Основной государственный регистрационный номер:** 1025001815960 (свидетельство о государственной регистрации № 001123836 от 7 июля 1998 года, выданное Управлением Московской областной регистрационной палаты в Истринском районе; свидетельство о внесении записи в Единый государственный реестр юридических лиц серия 50 № 001123836 от 21 октября 2002 года, выданное Инспекцией МНС России по г. Истре Московской области.

**Место нахождения:** 143532, Московская область, Истринский район, г. Дедовск, ул. Энергетиков, д. 1.

**Сведения об аудиторе:**

**Полное наименование:** Закрытое акционерное общество «Эйч Эл Би Внешаудит».

**Сокращенное наименование:** ЗАО «Эйч Эл Би Внешаудит».

**Основной государственный регистрационный номер:** 1027739314448 (свидетельство о государственной регистрации № 470.740 от 17 февраля 1992 года, выданное Московской регистрационной палатой; свидетельство о внесении записи в Единый государственный реестр юридических лиц серия 77 № 007858681 от 4 октября 2002 года, выданное Межрайонной инспекцией МНС России № 39 по г. Москве).

**Место нахождения:** 109180, г. Москва, ул. Большая Якиманка, д. 25-27/2 (тел. 967-0495, факс 967-0497).

**Почтовый адрес:** 123610, г. Москва, Краснопресненская набережная, д.12, подъезд 3, офис 701.

**Наименование саморегулируемой организации аудиторов, членом которого является ЗАО «Эйч Эл Би Внешаудит»:** Некоммерческое партнерство «Институт Профессиональных Аудиторов».

**Номер в Реестре аудиторов и аудиторских организаций:** основной регистрационный номер записи 10202000095.

#### Global in Reach, Local in Touch

ЗАО «Эйч Эл Би Внешаудит»

Россия, 123610, Москва, Краснопресненская наб., 12, подъезд 3, офис 701. Тел.: (495) 967 04 95, факс: (495) 967 04 97, e-mail: info@vneshaudit.ru, www.vneshaudit.ru  
ИНН 7706118264 Р/с 40702610638040102385 в Московском банке Сбербанка России ОАО г. Москва К/с 30101810400000000225 БИК 04452525

«Эйч Эл Би Внешаудит» — это профессиональный аудит профессионалами для открытой формы в России, странах СНГ

*Мы провели аудит прилагаемой бухгалтерской (финансовой) отчетности ОАО «Мособлгидропроект», состоящей из бухгалтерского баланса по состоянию на 31 декабря 2011 года, отчета о прибылях и убытках, отчета об изменениях капитала и отчета о движении денежных средств за 2011 год, пояснений к бухгалтерскому балансу и отчету о прибылях и убытках, пояснительной записки к бухгалтерскому отчету.*

*Ответственность аудируемого лица  
за бухгалтерскую (финансовую) отчетность*

*Руководство ОАО «Мособлгидропроект» несет ответственность за составление и достоверность указанной бухгалтерской (финансовой) отчетности, подготовленной в соответствии с правилами составления бухгалтерской (финансовой) отчетности Российской Федерации, и за систему внутреннего контроля, необходимую для составления бухгалтерской (финансовой) отчетности, не содержащей существенных искажений вследствие недобросовестных действий или ошибок.*

*Ответственность аудитора*

*Наша ответственность заключается в выражении мнения о достоверности бухгалтерской (финансовой) отчетности на основе проведенного нами аудита. Мы проводили аудит в соответствии с федеральными стандартами аудиторской деятельности Российской Федерации. Данные стандарты требуют соблюдения применимых этических норм, а также планирования и проведения аудита таким образом, чтобы получить достаточную уверенность в том, что бухгалтерская (финансовая) отчетность не содержит существенных искажений.*

*Аудит включал проведение аудиторских процедур, направленных на получение аудиторских доказательств, подтверждающих числовые показатели в бухгалтерской (финансовой) отчетности и раскрытие в ней информации. Выбор аудиторских процедур является предметом нашего суждения, которое основывается на оценке риска существенных искажений, допущенных вследствие недобросовестных действий или ошибок. В процессе оценки данного риска нами рассмотрена система внутреннего контроля, обеспечивающая составление и достоверность бухгалтерской (финансовой) отчетности, с целью выбора соответствующих аудиторских процедур, но не с целью выражения мнения об эффективности системы внутреннего контроля.*

*Аудит также включал оценку надлежащего характера применяемой учетной политики и обоснованности оценочных показателей, полученных руководством ОАО «Мособлгидропроект», а также оценку представления бухгалтерской (финансовой) отчетности в целом.*

*Мы полагаем, что полученные в ходе аудита аудиторские доказательства дают достаточные основания для выражения мнения о достоверности бухгалтерской (финансовой) отчетности.*

*Мнение*

*По нашему мнению, бухгалтерская (финансовая) отчетность отражает достоверно во всех существенных отношениях финансовое положение Открытого акционерного общества «Московский областной институт «ГИДРОПРОЕКТ» по состоянию на 31 декабря 2011 года, результаты его финансово-хозяйственной*

Приложение  
к протоколу заседания  
Ревизионной комиссии  
ОАО «Мособлгидропроект»  
от 26.03.2012 № 3

Общему  
собранию акционеров  
ОАО «Мособлгидропроект»

**ЗАКЛЮЧЕНИЕ**  
**Ревизионной комиссии ОАО «Мособлгидропроект»**  
**по результатам проверки финансово-хозяйственной деятельности**  
**ОАО «Мособлгидропроект» за 2011 год**

г. Москва

26 марта 2012 года

В соответствии с решением Ревизионной комиссии ОАО «Мособлгидропроект» (протокол заседания Ревизионной комиссии Общества от 24.02.2012 № 2), проведена ревизионная проверка финансово-хозяйственной деятельности ОАО «Мособлгидропроект» (далее - Общество) за период с 01 января 2011 года по 31 декабря 2011 года (далее – ревизионная проверка).

Основными целями ревизионной проверки является получение разумной уверенности в том, что:

- данные, содержащиеся в отчетах и иных финансовых документах Общества достоверны;
- ведение бухгалтерского учета и представление финансовой отчетности осуществлялось с соблюдением требований действующего законодательства и локальных нормативных актов Общества;
- финансово-хозяйственная деятельность велась с соблюдением интересов Общества и его акционеров (участников).

Ответственность за соблюдение законодательства Российской Федерации и внутренних документов Общества при совершении финансово-хозяйственных операций, ведение деятельности с учетом интересов Общества и его акционеров (участников) и представление достоверной финансовой отчетности, несет единоличный исполнительный орган Общества.



Ревизионная проверка была проведена на выборочной основе и включала в себя изучение на основе тестирования доказательств, подтверждающих значение и раскрытие в бухгалтерской отчетности информации о финансово-хозяйственной деятельности Общества, с целью получить разумную уверенность в том, что бухгалтерская отчетность Общества за 2011 год не содержит существенных искажений.

Бухгалтерская отчетность Общества за 2011 год подготовлена в соответствии с требованиями законодательства Российской Федерации и внутренних документов Общества в части подготовки бухгалтерской отчетности.


По нашему мнению, с учетом Аудиторского заключения Аудитора Общества (ЗАО «Эйч Эл Би Внешаудит»), бухгалтерская отчетность Общества за 2011 год отражает достоверно, во всех существенных аспектах, финансовое положение и результаты финансово-хозяйственной деятельности Общества за период с 01.01.2011 года по 31.12.2011 года включительно.

Председатель  
Ревизионной комиссии  
ОАО «Мособлгидропроект»



А.А. Кочанов

Члены  
Ревизионной комиссии  
ОАО «Мособлгидропроект»:



А.Б. Басов

Д.А. Карцев



## Приложение 4. Сделки Общества<sup>1</sup>

Сделки, совершенные Обществом в отчетном году и признаваемые в соответствии с Федеральным законом «Об акционерных обществах» сделками, в совершении которых имеется заинтересованность представлены в таблице.

| Перечень сделок   | №/дата протокола органа управления одобревшего сделку | Существенные условия  | Сумма сделки (в случае исполнения) | Заинтересованные лица  |
|---|---|---|------------------------------------|--|
| 1   | 2   | 3   | 4                                  | 5  |
| <b>Сделки, совершенные Обществом в отчетном году и признаваемые в соответствии с Федеральным законом «Об акционерных обществах» сделками, в совершении которых имеется заинтересованность</b> |   |   |                                    |  |
| Авторский надзор за комплексной реконструкцией Баксанской ГЭС в 2011 году   | ГОСА, протокол №7 от 15.06.2012                       | Стороны Договора:<br>Заказчик – Филиал ОАО "РусГидро" - "Кабардино-Балкарский филиал";<br>Исполнитель – ОАО «Мособлгидропроект»;<br>Срок выполнения работ: дата начала Работ – январь 2011 г.; дата окончания Работ – декабрь 2011 г. | 5 767,84                           | ОАО «РусГидро»,<br>ООО «Гидроинвест»   |
| Предпроектное изучение условий строительства Курской ГАЭС (предпроектное обоснование)   | ГОСА, протокол №7 от 15.06.2012                       | Стороны Договора:<br>Заказчик – ОАО «РусГидро»;<br>Исполнитель – ОАО «Мособлгидропроект»;<br>Срок выполнения работ: дата начала Работ – июнь 2011 г.; дата окончания Работ – октябрь 2011 г.  | 20 000,00                          | ОАО «РусГидро»,<br>ООО «Гидроинвест»   |
| Предпроектное изучение условий строительства Центральной ГАЭС (предпроектное обоснование)   | ГОСА, протокол №7 от 15.06.2012                       | Стороны Договора:<br>Заказчик – ОАО «РусГидро»;<br>Исполнитель – ОАО «Мособлгидропроект»;<br>Срок выполнения работ: дата начала Работ – июнь 2011 г.; дата окончания Работ – октябрь 2011 г.  | 20 000,00                          | ОАО «РусГидро»,<br>ООО «Гидроинвест»   |
| Разработка рабочей документации механического оборудования и гидротехнических металлоконструкций Баксанской ГЭС   | ГОСА, протокол №7 от 15.06.2012                       | Стороны Договора:<br>Заказчик – ОАО «ТрестГидромонтаж»;<br>Исполнитель – ОАО «Мособлгидропроект»;<br>Срок выполнения работ: дата начала Работ – июль 2011 г.; дата окончания Работ – август 2011г.                                    | 13 197,53                          | Киров Сергей Анатольевич –<br>Директор по экономике ОАО «РусГидро»,<br>Янсон Сергей Юрьевич –<br>Директор по закупкам ОАО «РусГидро» |
| Комплексная реконструкция и модернизация ККГЭС. Предпроектные работы  | не утверждена   | Стороны Договора:<br>Заказчик – ОАО «ОЭК»;<br>Исполнитель – ОАО «Мособлгидропроект»;<br>Срок выполнения работ: дата начала Работ – 2011 г.; дата окончания Работ – 2015г.   | 578 962,22                         | Киров Сергей Анатольевич –<br>Директор по экономике ОАО «РусГидро»   |

<sup>1</sup> В соответствии с требованиями п. 8.2.3 Положения о раскрытии информации эмитентами эмиссионных ценных бумаг (утв. Приказом ФСФР от 10.10.2006) годовой отчет акционерного общества должен содержать перечень совершенных акционерным обществом в отчетном году сделок, признаваемых в соответствии с Федеральным законом "Об акционерных обществах" крупными сделками и сделками, в совершении которых имеется заинтересованность.

**Приложение 5. Состав Совета директоров ОАО "Мособлгидропроект" в 2010-2011 корпоративном году**

1. Состав совета директоров с 08 июня 2010 г. по 15 июня 2011г. (Избран годовым Общим собранием акционеров, протокол от 08 июня 2010г., №2)

| <b>Вислович Александр Иванович – Председатель Совета директоров</b>   |   |
|---|---|
| Год рождения  | 1976  |
| Образование   | Высшее  |
| Гражданство   | Российская Федерация  |
| Должности, занимаемые в эмитенте и других организациях за последние 5 лет и в настоящее время в хронологическом порядке | 02. 2005 – 07.2005 гг. - Заместитель начальника департамента стратегического маркетинга и конкурентного рынка, ОАО «ГидроОГК», энергетика<br>07. 2005 – 09.2005 гг. - Заместитель начальника департамента стратегического маркетинга, ОАО «УК Во ГЭК», энергетика<br>09. 2005 – 12.2007 гг. - Руководитель дирекции по защите корпоративных и имущественных интересов и работе с проблемными активами, ОАО «ГидроОГК», энергетика<br>12. 2007 – 2011гг. - Начальник Департамента управления и контроля капитала, ОАО «РусГидро», энергетика |
| Доля участия в уставном капитале Общества   | Доли не имеет   |
| Доли принадлежащих обыкновенных акций Общества  | Доли не имеет   |
| Первое избрание в состав Совета директоров  | Внеоч. общее собрание акционеров от 23.01.2009 г., протокол №1  |
| Сведения о сделках по приобретению или отчуждению акций Общества  | Сделок не было  |

| <b>Смирнов Валерий Викторович</b>   |  |
|---|--|
| Год рождения  | 1952   |
| Образование   | Высшее   |
| Гражданство   | Российская Федерация   |
| Должности, занимаемые в эмитенте и других организациях за последние 5 лет и в настоящее время в хронологическом порядке | 2002 – 2006 гг. - Генеральный директор ОАО "Мособлгидропроект", проектные работы<br>2007 г. – наст. время - Советник ОАО "Мособлгидропроект", проектные работы |
| Доля участия в уставном капитале Общества   | 11,14%   |
| Доля принадлежащих обыкновенных акций Общества  | 11,14 %  |
| Первое избрание в состав Совета директоров  | Годовое общее собрание акционеров от 19.03.2002 г., протокол № 3   |
| Сведения о сделках по приобретению или отчуждению акций Общества  | За 2009 год продано акций 11,1391% от уставного капитала (309 обыкновенных акций).   |

| <b>Тарасов Олег Валентинович</b> |                      |
|----------------------------------|----------------------|
| Год рождения                     | 1957                 |
| Образование                      | Высшее               |
| Гражданство                      | Российская Федерация |

|   |   |
|---|---|
| Должности, занимаемые в эмитенте и других организациях за последние 5 лет и в настоящее время в хронологическом порядке | 2002 – 2006 гг. - Первый заместитель генерального директора ОАО "Мособлгидропроект", проектные работы<br>2006 г. - наст. время - Генеральный директор ОАО "Мособлгидропроект", проектные работы |
| Доля участия в уставном капитале Общества   | 11,10%  |
| Доли принадлежащих обыкновенных акций Общества  | 11,10%  |
| Первое избрание в состав Совета директоров  | Годовое общее собрание акционеров от 19.03.2002 г., протокол № 3  |
| Сведения о сделках по приобретению или отчуждению акций Общества  | За 2009 год приобретено акций 11,1031% от уставного капитала (308 обыкновенных акций).  |

|   |   |
|---|---|
| <b>Луначи Михаил Эрнестович</b>   |   |
| Год рождения  | 1960  |
| Образование   | Высшее  |
| Гражданство   | Российская Федерация  |
| Должности, занимаемые в эмитенте и других организациях за последние 5 лет и в настоящее время в хронологическом порядке | 2004 - Начальник Департамента проектирования ОАО «ГидроОГК», энергетика<br>2005 - н. в. - Начальник Департамента перспективного развития ОАО «РусГидро», энергетика |
| Доля участия в уставном капитале Общества   | Доли не имеет   |
| Доли принадлежащих обыкновенных акций Общества  | Доли не имеет   |
| Первое избрание в состав Совета директоров  | Внеоч. общее собрание акционеров от 23.01.2009 г., протокол №1  |
| Сведения о сделках по приобретению или отчуждению акций Общества  | Сделок не было  |

|   |  |
|---|--|
| <b>Смирнова Юлия Всеволодовна</b>   |  |
| Год рождения  | 1978 год   |
| Образование   | Россия   |
| Гражданство   | высшее   |
| Должности, занимаемые в эмитенте и других организациях за последние 5 лет и в настоящее время в хронологическом порядке | 02.2005 г. – 2010 Начальник Департамента корпоративного управления ОАО "РусГидро". |
| Доля участия в уставном капитале Общества   | Доли не имеет  |
| Доли принадлежащих обыкновенных акций Общества  | Доли не имеет  |
| Первое избрание в состав Совета директоров  | Годовое общее собрание акционеров от 08.06.2010, протокол №2                       |
| Сведения о сделках по приобретению или отчуждению   | Сделок не было   |

|                |  |
|----------------|--|
| акций Общества |  |
|----------------|--|

|   |  |
|---|--|
| <b>Мирошниченко Евгений Николаевич</b>  |  |
| Год рождения  | 1980 год   |
| Образование   | Россия   |
| Гражданство   | высшее   |
| Должности, занимаемые в эмитенте и других организациях за последние 5 лет и в настоящее время в хронологическом порядке | Ведущий специалист Управления бюджетирования и тарифной политики ОАО «УК ВоГЭК».<br>Заместитель начальника департамента планирования ремонтов и тп и р ОАО «УК ГидроОГК»<br>Начальник департамента стратегического прогнозирования и планирования ОАО «УК ГидроОГК»<br>Начальник Департамента стратегии ОАО "РусГидро" |
| Доля участия в уставном капитале Общества   | Доли не имеет  |
| Доли принадлежащих обыкновенных акций Общества  | Доли не имеет  |
| Первое избрание в состав Совета директоров  | Годовое общее собрание акционеров от 08.06.2010, протокол №2   |
| Сведения о сделках по приобретению или отчуждению акций Общества  | Сделок не было   |

|   |   |
|---|---|
| <b>Ефимов Сергей Владимирович</b>   |   |
| Год рождения  | 1961 год  |
| Образование   | Россия  |
| Гражданство   | высшее  |
| Должности, занимаемые в эмитенте и других организациях за последние 5 лет и в настоящее время в хронологическом порядке | 06.2005 г. – 10.2005 г.- ОАО «УК ВоГЭК», Начальник управления реализации информационно-технических проектов.<br>10.2005 г. – 12.2007 г.- ОАО «УК ГидроОГК», Начальник управления методологического обеспечения и контроля производственных процессов Департамента организации и сопровождения ремонтов, ТПиР.<br>12.2007 г. – 03.2008 г.- ОАО «ГидроОГК», Начальник управления методологического обеспечения и контроля производственных процессов Департамента организации и сопровождения ремонтов, ТПиР.<br>03.2008 г. – нв – Заместитель начальника Департамента организации и сопровождения ремонтов, ТПиР<br>ОАО «РусГидро» |
| Доля участия в уставном капитале Общества   | Доли не имеет   |
| Доли принадлежащих обыкновенных акций Общества  | Доли не имеет   |
| Первое избрание в состав Совета директоров  | Годовое общее собрание акционеров от 08.06.2010, протокол №2  |
| Сведения о сделках по приобретению или отчуждению акций Общества  | Сделок не было  |

## Приложение 6. Справочная информация для акционеров

Полное фирменное наименование: **Открытое акционерное общество Московский областной институт «ГИДРОПРОЕКТ»**

Сокращенное фирменное наименование: **ОАО «Мособлгидропроект»**

Место нахождения: **Российская Федерация, Московская обл., Истринский р-он, г. Дедовск, ул. Энергетиков, д. 1**

Почтовый адрес: **143532, Российская Федерация, Московская обл., Истринский р-он, г. Дедовск, ул. Энергетиков, д. 1**

Банковские реквизиты:  
**Р/С 40702810701700141416**  
**Банк «Возрождение» (ОАО), г. Москва, Истринский филиал**  
**К/С 30101810900000000181**  
**БИК 044525181**

Сведения о государственной регистрации: **Свидетельство о государственной регистрации**

**№ 50:08:01558**

Дата государственной регистрации: **07.07.1998 г.**

Основной государственный регистрационный номер: **1025001815960**

Орган, осуществивший государственную регистрацию: **Управление МОРП в Истринском районе**

Индивидуальный номер налогоплательщика: **ИНН/КПП 5017001040/501701001**

### Контакты:

Тел.: **(495) 994-81-73; факс: (495) 992-38-99**

Адрес страницы в сети Интернет: **www.hydroproject.rushydro.ru**

Адрес электронной почты: **info@hydroproject.com**

### Информация об аудитор

Полное фирменное наименование: **Закрытое акционерное общество «Эйч Эл Би Внешаудит»**

Сокращенное фирменное наименование: **ЗАО «Эйч Эл Би Внешаудит»**

Вид деятельности: **Осуществление аудиторской деятельности**

Место нахождения: **109180, г. Москва, ул. Б. Якиманка, д. 25-27/2**

Почтовый адрес: **123610 Москва, Краснопресненская наб., 12, ЦМТ, з подъезд, офис 701**

ИНН/КПП: **7706118254/ 770601001**

Лицензия № **Е 000548** Дата выдачи: **25.06.2002 г.** Срок действия: до **25.06.2012 г.**

Орган, выдавший лицензию: **Министерство финансов РФ**

### Информация о регистраторе Общества

Полное фирменное наименование: **Открытое акционерное общество «Регистратор Р.О.С.Т.»**

Сокращенное фирменное наименование: **ОАО «Регистратор Р.О.С.Т.»**

Место нахождения: **Российская Федерация, г. Москва, ул. Стромынка, д.18, корп. 13**

Почтовый адрес: **107996, г. Москва, ул. Стромынка, д.18, а/я 9**

Тел. (495) 771-73-35, Факс: (495) 771-73-34

Электронный адрес: **www.rrost.ru, rost@rrost.ru**

Лицензия: на осуществление деятельности по ведению реестра

Лицензия № **10-000-1-00264** Дата выдачи: **03.12.2002 г.** Срок действия: без ограничения срока действия

Орган, выдавший лицензию: **Федеральная комиссия по рынку ценных бумаг России**

Дата, с которой ведение реестра именных ценных бумаг осуществляется указанным регистратором: **29.12.2010 г.**