

**БУХГАЛТЕРСКИЙ БАЛАНС**  
на 31 декабря 2010 г.

Форма №1 по ОКУД

Дата (год, месяц, число)

Организация Открытое акционерное общество "Гидроинвест" по ОКПО

Идентификационный номер налогоплательщика \_\_\_\_\_ ИНН

Вид деятельности Капиталовложения в ценные бумаги по ОКВЭД

Организационно-правовая форма / форма собственности \_\_\_\_\_ по ОКОПФ/ОКФС

Открытое акционерное общество / частная по ОКОПФ/ОКФС

Единица измерения в тыс. рублей по ОКЕИ

Местонахождение (адрес) \_\_\_\_\_

450001, Башкортостан Респ, Уфимский р-н, Уфа г, Октября пр-кт, дом № 4, корпус 3

КОДЫ		
0710001		
2010	12	31
82155991		
7814382859		
65.23.1		
47	16	
384		

Дата утверждения

Дата отправки / принятия

-
-

Форма 0710001 с.1

АКТИВ	Код показателя	На начало отчетного года	На конец отчетного периода
1	2	3	4
<b>I. Внеоборотные активы</b>			
Нематериальные активы	110	-	-
Основные средства	120	34	10
Незавершенное строительство	130	-	-
Доходные вложения в материальные ценности	135	-	-
Долгосрочные финансовые вложения	140	6 518 352	29 117 903
Отложенные налоговые активы	145	57 397	4
Прочие внеоборотные активы	150	-	-
<b>Итого по разделу I</b>		<b>6 575 750</b>	<b>29 117 917</b>
<b>II. Оборотные активы</b>			
Запасы	210	405	1 517
в том числе:			
сырье, материалы и другие аналогичные ценности	211	-	-
животные на выращивании и откорме	212	-	-
затраты в незавершенном производстве	213	-	-
готовая продукция и товары для перепродажи	214	-	-
товары отгруженные	215	-	-
расходы будущих периодов	216	405	1 517
прочие запасы и затраты	217	-	-
Налог на добавленную стоимость по приобретенным ценностям	220	158	158
Дебиторская задолженность (платежи по которой ожидаются более чем через 12 месяцев после отчетной даты)	230	319 155	16 302
в том числе:			
покупатели и заказчики	231	-	-
Дебиторская задолженность (платежи по которой ожидаются в течение 12 месяцев после отчетной даты)	240	355 888	167 281
в том числе:			
покупатели и заказчики	241	-	98 293
Краткосрочные финансовые вложения	250	-	-
Денежные средства	260	3 147	2 513
Прочие оборотные активы	270	-	-
<b>Итого по разделу II</b>		<b>678 753</b>	<b>187 771</b>
<b>БАЛАНС (сумма строк 190 + 290)</b>	<b>300</b>	<b>7 254 503</b>	<b>29 305 688</b>

Форма 0710001 с.2

ПАССИВ	Код показателя	На начало отчетного года	На конец отчетного периода
1	2	3	4
<b>III. Капитал и резервы</b>			
Уставный капитал	410	150	150
Собственные акции, выкупленные у акционеров	411	-	-
Добавочный капитал	420	-	-
Резервный капитал	430		
в том числе:			
резервные фонды, образованные в соответствии с законодательством	431	-	-
резервы, образованные в соответствии с учредительными документами	432	-	-
Нераспределенная прибыль (непокрытый убыток)	470	(225 934)	4 472 808
<b>Итого по разделу III</b>	<b>490</b>	<b>225 934</b>	<b>4 472 808</b>
<b>IV. Долгосрочные обязательства</b>			
Займы и кредиты	510	7 224 372	2 781 262
Отложенные налоговые обязательства	515	-	-
Прочие долгосрочные обязательства	520	-	767 959
<b>Итого по разделу IV</b>	<b>590</b>	<b>7 224 372</b>	<b>3 549 221</b>
<b>V. Краткосрочные обязательства</b>			
Займы и кредиты	610	-	19 965 627
Кредиторская задолженность	620	255 934	255 934
в том числе:			
поставщики и подрядчики	621	14	617
задолженность перед персоналом организации	622	-	-
задолженность перед государственными внебюджетными фондами	623	-	-
задолженность по налогам и сборам	624	-	1 061 331
прочие кредиторы	625	255 934	255 934
Задолженность участникам (учредителям) по выплате доходов	630	-	-
Доходы будущих периодов	640	-	-
Резервы предстоящих расходов	650	-	-
Прочие краткосрочные обязательства	660	-	-
<b>Итого по разделу V</b>	<b>690</b>	<b>255 934</b>	<b>21 282 900</b>
<b>БАЛАНС (сумма строк 490 + 590 + 690)</b>	<b>700</b>	<b>7 224 372</b>	<b>18 304 929</b>

<b>СПРАВКА о наличии ценностей, учитываемых на забалансовых счетах</b>			
Арендованные основные средства	910	64	139
в том числе по лизингу	911	-	-
Товарно-материальные ценности, принятые на ответственное хранение	920	-	-
Товары, принятые на комиссию	930	-	-
Списанная в убыток задолженность неплатежеспособных дебиторов	940	-	-
Обеспечения обязательств и платежей полученные	950	-	-
Обеспечения обязательств и платежей выданные	960	2 073 036	3 257 115
Износ жилищного фонда	970	-	-
Износ объектов внешнего благоустройства и других аналогичных объектов	980	-	-
Нематериальные активы, полученные в пользование	990	-	-



Руководитель  
ОАО  
Индускивест

Стапран Дмитрий  
Андреевич  
(расшифровка подписи)

Главный бухгалтер  
(подпись)

Мухина Елена  
Юрьевна  
(расшифровка подписи)

16 февраля 2014 г.

МОСКВА

**ОТЧЕТ О ПРИБЫЛЯХ И УБЫТКАХ**  
за Январь - Декабрь 2010г.

Форма №2 по ОКУД

Дата (год, месяц, число)

Организация Открытое акционерное общество "Гидроинвест" по ОКПО

Идентификационный номер налогоплательщика \_\_\_\_\_ ИНН

Вид деятельности Капиталовложения в ценные бумаги по ОКВЭД

Организационно-правовая форма / форма собственности \_\_\_\_\_ по ОКОПФ/ОКФС

Открытое акционерное общество / частная по ОКОПФ/ОКФС


Единица измерения в тыс. рублей по ОКЕИ

КОДЫ		
0710002		
2010	12	31
82155991		
7814382859		
65.23.1		
47		16
384		

Показатель		За отчетный период	За аналогичный период предыдущего года
наименование	код		
1	2	3	4
<b>Доходы и расходы по обычным видам деятельности</b>			
Выручка (нетто) от продажи товаров, продукции, работ, услуг (за минусом налога на добавленную стоимость, акцизов и аналогичных обязательных платежей)	010	21 063 315	-
Себестоимость проданных товаров, продукции, работ, услуг	020	(15 120 292)	(1 252)
Валовая прибыль	029	6 343 023	(1 252)
Коммерческие расходы	030	-	-
Управленческие расходы	040	-	-
Прибыль (убыток) от продаж	050	6 343 023	(1 252)
<b>Прочие доходы и расходы</b>			
Проценты к получению	060	16 404	4 446
Проценты к уплате	070	(48 742)	-
Доходы от участия в других организациях	080	-	1
Прочие доходы	090	4 082 574	561 186
Прочие расходы	100	(4 175 311)	(848 329)
<b>Прибыль (убыток) до налогообложения</b>	140	6 217 948	(327 945)
Отложенные налоговые активы	141	(57 393)	57 112
Отложенные налоговые обязательства	142	-	-
Текущий налог на прибыль	150	(1 061 813)	(322)
	180.1	-	-
<b>Чистая прибыль (убыток) отчетного периода</b>	190	4 698 742	(221 055)
<b>СПРАВОЧНО:</b>			
Постоянные налоговые обязательства (активы)	200	(101 780)	-
Базовая прибыль (убыток) на акцию	201	31	-
Разводненная прибыль (убыток) на акцию	202	-	-

**РАСШИФРОВКА ОТДЕЛЬНЫХ ПРИБЫЛЕЙ И УБЫТКОВ**

Показатель		За отчетный период		За аналогичный период предыдущего года	
наименование	код	прибыль	убыток	прибыль	убыток
1	2	3	4	5	6
Штрафы, пени и неустойки, признанные или по которым получены решения суда (арбитражного суда) об их взыскании	210	-	-	-	-
Прибыль (убыток) прошлых лет	220	-	-	-	-
Возмещение убытков, причиненных неисполнением или ненадлежащим исполнением обязательств	230	-	-	-	-
Курсовые разницы по операциям в иностранной валюте	240	5 683	-	-	-
Отчисления в оценочные резервы	250	X	-	X	-
Списание дебиторских и кредиторских задолженностей, по которым истек срок исковой давности	260	-	-	-	-
	270.1	-	-	-	-



**Стапран Дмитрий Андреевич**  
(расшифровка подписи)

**Главный бухгалтер**

**Мухина Елена Юрьевна**  
(расшифровка подписи)

2 февраля 2011 г.

# ОТЧЕТ ОБ ИЗМЕНЕНИЯХ КАПИТАЛА

за Январь - Декабрь 2010г.

	Форма №3 по ОКУД	К О Д Ы		
		0710003		
	Дата (год, месяц, число)	2010	12	31
Организация <u>Открытое акционерное общество "Гидроинвест"</u>	по ОКПО	82155991		
Идентификационный номер налогоплательщика	ИНН	7814382859		
Вид деятельности <u>Капиталовложения в ценные бумаги</u>	по ОКВЭД	65.23.1		
Организационно-правовая форма / форма собственности <u>Открытое акционерное общество</u> / <u>частная</u>	по ОКОПФ/ОКФС	47	16	
Единица измерения <u>в тыс. рублей</u>	по ОКЕИ	384		

## I. Изменения капитала

Показатель		Уставный капитал	Добавочный капитал	Резервный капитал	Нераспределенная прибыль (непокрытый убыток)	Итого
наименование	код					
1	2	3	4	5	6	7
Остаток на 31 декабря года, предшествующего предыдущему	010	150	-	-	(1 146)	(996)
<b>2009</b>						
(предыдущий год)						
Изменения в учетной политике	011	X	X	X	-	
Результат от переоценки объектов основных средств	012	X	-	X	-	
Изменения, связанные со снижением ставки налога на прибыль	020	X	-	-	(57)	(57)
Остаток на 1 января предыдущего года	030	150	-	-	(1 203)	(1 053)
Результат от пересчета иностранных валют	031	X	-	X	X	
Чистая прибыль	032	X	X	X	(224 731)	(224 731)
Дивиденды	033	X	X	X	-	
Отчисления в резервный фонд	040	X	X	-	-	
Увеличение величины капитала за счет:						
дополнительного выпуска акций	051	-	X	X	X	
увеличения номинальной стоимости акций	052	-	X	X	X	
реорганизации юридического лица	053	-	X	X	-	
	054	-	-	-	-	
Уменьшение величины капитала за счет:						
уменьшения номинала акций	061	-	X	X	X	
уменьшения количества акций	062	-	X	X	X	
реорганизации юридического лица	063	-	X	X	-	
	064	-	-	-	-	
Остаток на 31 декабря предыдущего года	070	150	-	-	(225 934)	(225 784)
<b>2010</b>						
(отчетный год)						
Изменения в учетной политике	071	X	X	X	-	
Результат от переоценки объектов основных средств	072	X	-	X	-	
	080	X	-	-	-	
Остаток на 1 января отчетного года	100	150	-	-	(225 934)	(225 784)
Результат от пересчета иностранных валют	101	X	-	X	X	
Чистая прибыль	102	X	X	X	4 698 742	4 698 742
Дивиденды	103	X	X	X	-	
Отчисления в резервный фонд	110	X	X	-	-	

1	2	3	4	5	6	7
Увеличение величины капитала за счет:						
дополнительного выпуска акций	121	-	X	X	X	
увеличения номинальной стоимости акций	122	-	X	X	X	
реорганизации юридического лица	123	-	X	X	-	
	124	-	-	-	-	
Уменьшение величины капитала за счет:						
уменьшения номинала акций	131	-	X	X	X	
уменьшения количества акций	132	-	X	X	X	
реорганизации юридического лица	133	-	X	X	-	
	134	-	-	-	-	
Остаток на 31 декабря отчетного года	140	150	-	-	4 472 800	4 472 800

## II. Резервы

Показатель		Остаток	Поступило	Использовано	Остаток
наименование	код				
1	2	3	4	5	6
<b>Резервы, образованные в соответствии с законодательством:</b>					
(наименование резерва)					
данные предыдущего года	151	-	-	-	
данные отчетного года	152	-	-	-	
<b>Резервы, образованные в соответствии с учредительными документами:</b>					
(наименование резерва)					
данные предыдущего года	161	-	-	-	
данные отчетного года	162	-	-	-	
<b>Оценочные резервы:</b>					
(наименование резерва)					
данные предыдущего года	171	-	-	-	
данные отчетного года	172	-	-	-	
<b>Резервы предстоящих расходов:</b>					
(наименование резерва)					
данные предыдущего года	181	-	-	-	
данные отчетного года	182	-	-	-	

## СПРАВКИ

Показатель		Остаток на начало отчетного года		Остаток на конец отчетного периода	
наименование	код				
1	2	3		5	
1) Чистые активы	200	(225 784)		4 472 958	
		Из бюджета		Из внебюджетных фондов	
		за отчетный год	за предыдущий год	за отчетный год	за предыдущий год
		3	4	5	6
2) Получено на:					
расходы по обычным видам деятельности - всего	210	-	-	-	-
в том числе:					
	211	-	-	-	-
	212	-	-	-	-
	213	-	-	-	-
капитальные вложения во внеоборотные активы	220	-	-	-	-
в том числе:					
	221	-	-	-	-
	222	-	-	-	-
	223	-	-	-	-

Руководитель

(подпись)

2 февраля 2011 г.

Стапран Дмитрий  
Андреевич

(расшифровка подписи)

Главный бухгалтер

(подпись)

Мухина Елена  
Юрьевна

(расшифровка подписи)

# ОТЧЕТ О ДВИЖЕНИИ ДЕНЕЖНЫХ СРЕДСТВ

за Январь - Декабрь 2010г.

		К О Д Ы		
		0710004		
		2010	12	31
Организация	<u>Открытое акционерное общество "Гидроинвест"</u>	82155991		
Идентификационный номер налогоплательщика		7814382859		
Вид деятельности	<u>Капиталовложения в ценные бумаги</u>	65.23.1		
Организационно-правовая форма / форма собственности	<u>Открытое акционерное общество / частная</u>	47	16	
Единица измерения	<u>в тыс. рублей</u>	384		

Форма №4 по ОКУД

Дата (год, месяц, число)

по ОКПО

ИНН

по ОКВЭД

по ОКОПФ/ОКФС

по ОКЕИ


Показатель		За отчетный	За аналогичный период
наименование	код	период	предыдущего года
1	2	3	4
<b>Остаток денежных средств на начало отчетного года</b>	010	3 147	1 390
<b>Движение денежных средств по текущей деятельности</b>			
Средства, полученные от покупателей, заказчиков	020	1 957 875	25 000
	030	-	-
Прочие доходы	110	103	78
Денежные средства, направленные:	120	(10 397)	(2 795)
на оплату приобретенных товаров, работ, услуг, сырья и иных оборотных активов	150	(961)	(1 093)
на оплату труда	160	(820)	(788)
на выплату дивидендов, процентов	170	-	-
на расчеты по налогам и сборам	180	(523)	(807)
	181	-	-
на прочие расходы	190	(8 293)	(77)
<b>Чистые денежные средства от текущей деятельности</b>	200	1 947 381	22 315
<b>Движение денежных средств по инвестиционной деятельности</b>			
Выручка от продажи объектов основных средств и иных внеоборотных активов	210	-	-
Выручка от продажи ценных бумаг и иных финансовых вложений	220	-	-
Полученные дивиденды	230	-	-
Полученные проценты	240	-	4 443
Поступления от погашения займов, предоставленных другим организациям	250	-	-
Прочие поступления по инвестиционной деятельности	260	-	203 401
Приобретение дочерних организаций	280	-	-
Приобретение объектов основных средств, доходных вложений в материальные ценности и нематериальных активов	290	-	-
Приобретение ценных бумаг и иных финансовых вложений	300	(16 816 587)	(4 000 000)
Займы, предоставленные другим организациям	310	(605 204)	-
Размещение денежных средств в депозиты	320	-	(203 400)
<b>Чистые денежные средства от инвестиционной деятельности</b>	340	(17 421 781)	(3 995 590)

Форма 0710004 с. 2

1	2	3	4
<b>Движение денежных средств по финансовой деятельности</b>			
Поступления от эмиссии акций или иных долевых бумаг	350	-	-
Поступления от займов и кредитов, предоставленных другими организациями	360	15 502 940	4 200 000
	370	-	-
<b>Погашение займов и кредитов (без процентов)</b>	<b>380</b>	<b>(20 164)</b>	<b>(225 000)</b>
Погашение обязательств по финансовой аренде	400	-	-
	410	-	-

Чистые денежные средства от финансовой деятельности	430	15 473 778	3 975 000
Чистое увеличение (уменьшение) денежных средств и их эквивалентов	440	639	1 757
Остаток денежных средств на конец отчетного периода	450	2 513	3 157
Величина влияния изменений курса иностранной валюты по отношению к рублю	460	-	-


Руководитель



Стапран Дмитрий  
Андреевич

(расшифровка подписи)

Главный бухгалтер




(подпись)

Мухина Елена  
Юрьевна

(расшифровка подписи)

2 февраля 2011 г.

010





# ПРИЛОЖЕНИЕ К БУХГАЛТЕРСКОМУ БАЛАНСУ

за Январь - Декабрь 2010г.

		К О Д Ы		
		0710005		
		2010	12	31
		82155991		
		7814382859		
		65.23.1		
		47	16	
		384		

Форма №5 по ОКУД

Дата (год, месяц, число)

Организация Открытое акционерное общество "Гидроинвест" по ОКПО

Идентификационный номер налогоплательщика \_\_\_\_\_ по ИНН

Вид деятельности Капиталовложения в ценные бумаги по ОКВЭД

Организационно-правовая форма / форма собственности Открытое акционерное общество / частная по ОКОПФ/ОКФС

Единица измерения в тыс. рублей по ОКЕИ

## Нематериальные активы

Показатель		Наличие на начало отчетного года	Поступило	Выбыло	Наличие на конец отчетного периода
наименование	код				
1	2	3	4	5	6
Объекты интеллектуальной собственности (исключительные права на результаты интеллектуальной собственности)	010	-	-	-	-
в том числе:					
у патентообладателя на изобретение, промышленный образец, полезную модель	011	-	-	-	-
у правообладателя на программы ЭВМ, базы данных	012	-	-	-	-
у правообладателя на топологии интегральных микросхем	013	-	-	-	-
у владельца на товарный знак и знак обслуживания, наименование места происхождения товаров	014	-	-	-	-
у патентообладателя на селекционные достижения	015	-	-	-	-
Организационные расходы	020	-	-	-	-
Деловая репутация организации	030	-	-	-	-
	035	-	-	-	-
Прочие	040	-	-	-	-

Показатель		На начало отчетного года	На конец отчетного периода
наименование	код		
1	2	3	4
Амортизация нематериальных активов - всего	050	-	-
в том числе:			
	051	-	-
	052	-	-
	053	-	-

Форма 0710005 с. 2

## Основные средства

Показатель		Наличие на начало отчетного года	Поступило	Выбыло	Наличие на конец отчетного периода
наименование	код				
1	2	3	4	5	6
Здания	070	-	-	-	-
Сооружения и передаточные устройства	075	-	-	-	-
Машины и оборудование	080	72	-	-	-
Транспортные средства	085	-	-	-	-
Производственный и хозяйственный инвентарь	090	-	-	-	-
Рабочий скот	095	-	-	-	-
Продуктивный скот	100	-	-	-	-
Многолетние насаждения	105	-	-	-	-

Другие виды основных средств	110	-	-	-	-
Земельные участки и объекты природопользования	115	-	-	-	-
Капитальные вложения на коренное улучшение земель	120	-	-	-	-
<b>Итого</b>	<b>130</b>				

Показатель		На начало отчетного года	На конец отчетного периода
наименование	код		
1	2	3	4
Амортизация основных средств - всего	140		
в том числе:			
зданий и сооружений	141	-	-
машин, оборудования, транспортных средств	142	38	62
других	143	-	-
Передано в аренду объектов основных средств - всего	150	-	-
в том числе:			
здания	151	-	-
сооружения	152	-	-
	153	-	-
Переведено объектов основных средств на консервацию	155	-	-
Получено объектов основных средств в аренду - всего	160	64	64
в том числе:			
аренда офиса	161	64	139
Объекты недвижимости, принятые в эксплуатацию и находящиеся в процессе государственной регистрации	165	-	-
Справочно	код	На начало отчетного года	На начало предыдущего года
	2	3	4
Результат от переоценки объектов основных средств:			
первоначальной (восстановительной) стоимости	171	-	-
амортизации	172	-	-
	код	На начало отчетного года	На конец отчетного периода
	2	3	4
Изменение стоимости объектов основных средств в результате достройки, дооборудования, реконструкции, частичной ликвидации	180	-	-

Форма 0710005 с. 3

### Доходные вложения в материальные ценности

Показатель		Остаток	Поступило	Использовано	Остаток
наименование	код				
1	2	3	4	5	6
Имущество для передачи в лизинг	210	-	-	-	-
Имущество, предоставляемое по договору проката	220	-	-	-	-
	230	-	-	-	-
Прочие	240	-	-	-	-
<b>Итого</b>	<b>250</b>				
	код	На начало отчетного года	На конец отчетного периода		
	1	2	3	4	
Амортизация доходных вложений в материальные ценности	260	-	-		

### Расходы на научно-исследовательские, опытно-конструкторские и технологические работы

Виды работ		Наличие на начало отчетного года	Поступило	Списано	Наличие на конец отчетного периода
наименование	код				
1	2	3	4	5	6
<b>Всего</b>	<b>310</b>	-	-	-	-

в том числе:	311	-	-	-	
	312	-	-	-	
<b>Справочно</b> Сумма расходов по незаконченным научно-исследовательским, опытно-конструкторским и технологическим работам	код	На начало отчетного года		На конец отчетного периода	
	2	3		4	
	320	-		-	
	код	За отчетный период		За аналогичный период предыдущего года	
	2	3		4	
	330	-		-	
Сумма не давших положительных результатов расходов по научно-исследовательским, опытно-конструкторским и технологическим работам, отнесенных на прочие расходы	330	-		-	

### Расходы на освоение природных ресурсов

Виды работ		Остаток на начало отчетного периода	Поступило	Списано	Остаток на конец отчетного периода
наименование	код				
1	2	3	4	5	6
Расходы на освоение природных ресурсов - всего	410	-	-	-	
в том числе:					
	411	-	-	-	
	412	-	-	-	
<b>Справочно</b> Сумма расходов по участкам недр, не законченным поиском и оценкой месторождений, разведкой и (или) гидрогеологическими изысканиями и прочими аналогичными работами	код	На начало отчетного года		На конец отчетного года	
	2	3		4	
	420	-		-	
Сумма расходов на освоение природных ресурсов, отнесенных в отчетном периоде на прочие расходы как безрезультатные	430	-		-	

Форма 0710005 с. 4

### Финансовые вложения

Показатель		Долгосрочные		Краткосрочные	
наименование	код	на начало отчетного года	на конец отчетного периода	на начало отчетного года	на конец отчетного периода
1	2	3	4	5	6
Вклады в уставные (складочные) капиталы других организаций - всего	510	6 518 352	28 512 699	-	-
в том числе дочерних и зависимых хозяйственных обществ	511	988 216	2 882 031	-	-
Государственные и муниципальные ценные бумаги	515	-	-	-	-
Ценные бумаги других организаций - всего	520	-	-	-	-
в том числе долговые ценные бумаги (облигации, векселя)	521	-	-	-	-
Предоставленные займы	525	-	605 204	-	-
Депозитные вклады	530	-	-	-	-
Прочие	535	-	-	-	-
<b>Итого</b>	<b>540</b>	<b>6 518 352</b>	<b>29 117 903</b>		
Из общей суммы финансовые вложения, имеющие текущую рыночную стоимость:					
Вклады в уставные (складочные) капиталы других организаций - всего	550	5 530 136	24 862 709	-	-
в том числе дочерних и зависимых хозяйственных обществ	551	-	-	-	-
Государственные и муниципальные ценные бумаги	555	-	-	-	-
Ценные бумаги других организаций - всего	560	-	-	-	-
в том числе долговые ценные бумаги (облигации, векселя)	561	-	-	-	-
Прочие	565	-	-	-	-

Итого	570	6 130 136	24 882 709	-	-
<b>СПРАВОЧНО.</b>					
По финансовым вложениям, имеющим текущую рыночную стоимость, изменение стоимости в результате корректировки оценки	580	(286 986)	(93 814)	-	-
По долговым ценным бумагам разница между первоначальной стоимостью и номинальной стоимостью отнесена на финансовый результат отчетного периода	590	-	-	-	-

Форма 0710005 с. 5

### Дебиторская и кредиторская задолженность

Показатель		Остаток на начало отчетного года	Остаток на конец отчетного периода
наименование	код		
1	2	3	4
<b>Дебиторская задолженность:</b>			
краткосрочная - всего	610	355 898	167 281
в том числе:			
расчеты с покупателями и заказчиками	611	-	-
авансы выданные	612	29	5 729
прочая	613	355 859	161 552
долгосрочная - всего	620	319 155	16 302
в том числе:			
расчеты с покупателями и заказчиками	621	-	-
авансы выданные	622	-	-
прочая	623	319 155	16 302
<b>Итого</b>	<b>630</b>	<b>675 053</b>	<b>183 583</b>
<b>Кредиторская задолженность:</b>			
краткосрочная - всего	640	255 934	21 283 508
в том числе:			
расчеты с поставщиками и подрядчиками	641	14	617
авансы полученные	642	-	-
расчеты по налогам и сборам	643	-	1 061 331
кредиты	644	-	-
займы	645	-	19 965 627
прочая	646	255 934	255 934
долгосрочная - всего	650	7 224 372	3 579 221
в том числе:			
кредиты	651	-	-
займы	652	7 224 372	2 781 262
прочая	653	-	767 959
<b>Итого</b>	<b>660</b>	<b>7 480 306</b>	<b>24 862 709</b>

### Расходы по обычным видам деятельности (по элементам затрат)

Показатель		За отчетный год	За предыдущий год
наименование	код		
1	2	3	4
Материальные затраты	710	-	-
Затраты на оплату труда	720	887	631
Отчисления на социальные нужды	730	232	152
Амортизация	740	24	24
Прочие затраты	750	15 119 149	445
<b>Итого по элементам затрат</b>	<b>760</b>	<b>15 120 292</b>	<b>1 252</b>
<b>Изменение остатков (прирост [+], уменьшение [-]):</b>			
незавершенного производства	765	-	-
расходов будущих периодов	766	1 112	2
резервов предстоящих расходов	767	-	-

Форма 0710005 с. 6

### Обеспечения

Показатель		Остаток на начало отчетного года	Остаток на конец отчетного периода
наименование	код		

1	2	3	4
Полученные - всего	810	-	-
в том числе:			
векселя	811	-	-
Имущество, находящееся в залоге	820	-	-
из него:			
объекты основных средств	821	-	-
ценные бумаги и иные финансовые вложения	822	-	-
прочее	823	-	-
	824	-	-
Выданные - всего	830	255 934	255 934
из него:			
векселя	831	255 934	255 934
Имущество, переданное в залог	840	1 817 102	3 001 181
из него:			
объекты основных средств	841	-	-
ценные бумаги и иные финансовые вложения	842	1 817 102	3 001 181
прочее	843	-	-
	844	-	-

### Государственная помощь

Показатель		Отчетный период		За аналогичный период предыдущего года	
наименование	код				
1	2	3		4	
Получено в отчетном году бюджетных средств - всего	910	-	-	-	-
в том числе:					
	911	-	-	-	-
	912	-	-	-	-
	913	-	-	-	-
		на начало отчетного года	получено за отчетный период	возвращено за отчетный период	на конец отчетного периода
Бюджетные кредиты - всего	920	-	-	-	-
в том числе					
	921	-	-	-	-
	922	-	-	-	-
	923	-	-	-	-



Руководитель  
(подпись)

2 февраля 2011 г.

Стапран Дмитрий Андреевич  
(расшифровка подписи)

Главный бухгалтер *З.И.И.*  
(подпись)

Мухина Елена Юрьевна  
(расшифровка подписи)

**РАСЧЕТ**  
оценки стоимости чистых активов ОАО "Гидроинвест"

Наименование показателя	Код строки бухгалтерского баланса	На начало отчетного года	На конец отчетного периода
<b>I. Активы</b>			
1. Нематериальные активы	110	-	-
2. Основные средства	120	34	10
3. Незавершенное строительство	130	-	-
4. Доходные вложения в материальные ценности	135	-	-
5. Долгосрочные и краткосрочные финансовые вложения <1>	140+250-252	6 518 352	29 117 903
6. Прочие внеоборотные активы <2>	150	57 397	4
7. Запасы	210	405	1 517
8. Налог на добавленную стоимость по приобретенным ценностям	220	158	158
9. Дебиторская задолженность <3>	230+240-244	675 043	183 583
10. Денежные средства	260	3 147	2 513
11. Прочие оборотные активы	270	-	-
<b>12. Итого активы, принимаемые к расчету (сумма данных пунктов 1-11)</b>		<b>7 254 936</b>	<b>29 308 688</b>
<b>II. Пассивы</b>			
13. Долгосрочные обязательства по займам и кредитам	510	7 224 372	2 781 262
14. Прочие долгосрочные обязательства <4>, <5>	520	-	767 959
15. Краткосрочные обязательства по займам и кредитам	610	-	19 965 627
16. Кредиторская задолженность	620	255 948	1 317 882
17. Задолженность участникам (учредителям) по выплате доходов	630	-	-
18. Резервы предстоящих расходов	650	-	-
19. Прочие краткосрочные обязательства <5>	660	-	-
<b>20. Итого пассивы, принимаемые к расчету (сумма данных пунктов 13-19)</b>		<b>7 480 320</b>	<b>24 932 730</b>
<b>Стоимость чистых активов акционерного общества (итого активы, принимаемые к расчету (стр. 12), минус итог пассивы, принимаемые к</b>			
<b>21. расчету (стр. 20))</b>		<b>(225 384)</b>	<b>4 472 958</b>

<1> За исключением фактических затрат по выкупу собственных акций у акционеров.


<2> Включая величину отложенных налоговых активов.

<3> За исключением задолженности участников (учредителей) по взносам в уставный капитал.

<4> Включая величину отложенных налоговых обязательств.

<5> В данных о величине прочих долгосрочных и краткосрочных обязательств приводятся суммы созданных в установленном порядке резервов в связи с условными обязательствами и с прекращением деятельности.

Руководитель



Стапран Дмитрий  
Андреевич

(расшифровка подписи)

Главный бухгалтер

Handwritten signature of the Chief Accountant.

Мухина Елена  
Юрьевна

(расшифровка подписи)