



РусГидро

УТВЕРЖДЕН
решением годового Общего собрания
акционеров
АО «ТК РусГидро»
Протокол от _____ № _____

**Годовой отчет
Акционерного общества
«Транспортная компания РусГидро»
по результатам работы за 2015 год**

Генеральный директор

АО «ТК РусГидро»

«___» _____ 2016 г.

_____/С.А. Большаков/

Главный бухгалтер

АО «ТК РусГидро»

«___» _____ 2016 г.

_____/О.В. Ивершны/

СОДЕРЖАНИЕ

Обращение к акционерам

Раздел 1. Развитие Общества

- 1.1. Об Обществе
- 1.2. Группа РусГидро
- 1.3. Стратегические цели
- 1.4. Управление рисками
- 1.5. Приоритетные задачи и перспективы развития Общества
- 1.6. Основные достижения в 2015 году
- 1.7. Информация об объеме каждого из энергоресурсов, использованных в отчетном году

Раздел 2. Корпоративное управление

- 2.1. Работа органов управления и контроля
- 2.2. Уставный капитал
- 2.3. Структура акционерного капитала
- 2.4. Общество на рынке ценных бумаг
- 2.5. Корпоративное управление ДО
- 2.6. Участие в других организациях

Раздел 3. Производство

- 3.1. Основные производственные показатели

Раздел 4. Экономика и финансы

- 4.1. Основные финансово-экономические показатели деятельности Общества
- 4.2. Финансовая отчетность Общества за 2015 год. Аналитический баланс. Анализ структуры активов и пассивов. Расчет чистых активов Общества
- 4.3. Анализ эффективности и финансовой устойчивости Общества
- 4.4. Анализ дебиторской задолженности
- 4.5. Анализ кредиторской задолженности и краткосрочных займов и кредитов
- 4.6. Распределение прибыли и дивидендная политика

Раздел 5. Инвестиции

- 5.1. Инвестиционная деятельность в форме капитальных вложений

Раздел 6. Инновации

- 6.1. Инновации

Приложения:

1. Бухгалтерский отчет за 2015 год
2. Заключение Аудитора
3. Заключение Ревизионной комиссии
4. Сделки Общества
5. Состав Совета директоров Общества в 2014/2015 корпоративном году
6. Справочная информация для акционеров

Обращение к акционерам АО «ТК РусГидро»

Уважаемые акционеры!

Подводя итоги деятельности компании за 2015 год, хотелось бы отметить, что АО «ТК РусГидро», успешно взяв старт в 2014 году путем объединения на базе единой транспортной компании транспортного хозяйства ПАО «РусГидро», в течение 2015 года продолжило деятельность по реализации поставленных перед Обществом стратегических задач и созданию предпосылок для дальнейшего развития.

2015 год был непростым, однако, благодаря профессиональным, слаженным действиям сотрудников Общества, в сочетании с качеством предоставляемых услуг, Обществу удалось минимизировать риски, учесть все законодательные изменения, что в совокупности позволило достичь поставленных целей, найти необходимые компромиссы и решения.

Деятельность руководства Общества в течение 2015 года была направлена на поддержание высокого уровня надежности и безопасности эксплуатации транспортных средств при осуществлении различных перевозок. В течение 2015 года АО «ТК РусГидро» осуществляло бесперебойное обеспечение транспортными услугами всех филиалов ПАО «РусГидро», отдельных дочерних обществ холдинга, а также сторонних организаций.

К положительным моментам деятельности Общества в 2015 году можно отнести:

- стабильность основных производственных показателей;
- рост показателей эффективности;
- получение чистой прибыли 150 720 тыс. руб. при плане 51 962, 08 тыс. руб.
- объём работ, выполненных собственными силами, увеличился с 999 379 тыс. руб. до 1 795 245 тыс. руб.

Кроме того, наравне с производственными и финансовыми вопросами, приоритетом для Общества в течение отчетного периода являлось обязательное соблюдение техники безопасности и охраны труда. За 2015 год в Обществе не было зафиксировано ни одного несчастного случая, связанного с исполнением предусмотренной Уставом деятельности, что позволило Обществу выполнять коэффициент надежности, включенный в перечень квартальных КПЭ Общества на 2015 год, в пределах установленных целевых значений.

Общая численность работников Общества по состоянию на 31.12.2015 года составила 874 человека.

В Обществе действует Коллективный договор, в рамках которого выполняются обязательства по социальному обеспечению работников. Общество заинтересовано в развитии корпоративной культуры и мотивации работников к эффективному труду.

Важным моментом деятельности Общества является корпоративное управление. За отчетный период Совет директоров провел 11 заседаний, на которых рассмотрено 62 вопроса по вопросам руководства деятельностью Общества.

Основными направлениями работы Совета директоров в отчетном периоде были: принятие решений по управлению хозяйственной деятельностью предприятия, совершенствование системы корпоративного управления Общества, контроль за исполнением Обществом решений Общего собрания акционеров и Совета директоров.

Давая оценку работы членов Совета директоров Общества, хотелось бы отметить, что все они при исполнении своих обязанностей действовали в интересах Общества, принимали активное участие в решении поставленных вопросов.

Решая сложные и ответственные задачи управления Обществом, руководство при принятии решений, в первую очередь, ориентировалось на стратегию ПАО «РусГидро» и интересы акционеров.

В 2016 году Общество выделяет следующие направления работы:

- достижение установленных на 2016 год значений ключевых показателей эффективности;
- максимизация выручки;
- обеспечение надежного и безопасного функционирования объектов Общества, с учетом экономической обоснованности средств, направляемых на минимизацию рисков и снижение возможного ущерба;
- снижение стоимости услуг;
- повышение рентабельности и качества оказания услуг.

Говоря о перспективе, необходимо отметить, что Общество будет стремиться к дальнейшему совершенствованию корпоративного управления своей деятельностью в интересах акционеров, эффективному решению стоящих перед Обществом задач, повышению его инвестиционной привлекательности, а также расширению сферы услуг.

В заключение от лица Общества хочется выразить благодарность всем сотрудникам за плодотворную работу в 2015 году, а акционерам – за доверие к Обществу.

Председатель Совета директоров

АО «ТК РусГидро»

_____ /Д.А. Стапран/

«___» _____ 2016 г.

Генеральный директор

АО «ТК РусГидро»

_____ /С.А. Большаков/

«___» _____ 2016 г.

Раздел 1. Развитие Общества

1.1. Об Обществе

02.10.2003 года на основании решения об учреждении № 101-ц/2755а от 26.09.2003 года было создано Открытое акционерное общество «Саяно-Шушенский автотранспортный центр».

Решением акционеров от 20.01.2012 года (протокол Годового общего собрания акционеров от 20.01.2012 года) Общество переименовано в Открытое акционерное общество «Саяно-Шушенская транспортная компания».

Решением акционеров от 29.11.2013 года (протокол внеочередного Общего собрания акционеров от 29.11.2013 года) Общество переименовано в Открытое акционерное общество «Транспортная компания РусГидро».

Решением акционеров от 22.05.2015 года (протокол Общего собрания акционеров от 22.05.2015 года) утвержден Устав Акционерного общества «Транспортная компания РусГидро» в новой редакции, наименование Общества приведено в соответствии с требованиями законодательства РФ.

13.11.2015 года решением акционеров Общества (протокол № 947 пр от 13.11.2015г.) Устав АО «ТК РусГидро» утвержден в новой редакции. Действующая редакция Устава зарегистрирована в установленном законом порядке в Межрайонной инспекции Федеральной налоговой службы № 2 по Республике Хакасия 01.12.2015г. (ГРН 2151902048637).

Место нахождения Общества: Российская Федерация, Республика Хакасия, г. Саяногорск, пгт. Черемушки.

По состоянию на 31.12.2015 года у Общества имеется 6 филиалов – Саяно-Шушенский филиал, Центральный филиал, Приволжский филиал, Южный филиал, Дальневосточный филиал, Московский филиал, созданных по географическому признаку, 5 из которых включают в себя по несколько иных обособленных подразделений – транспортных участков, всего - 20, а также в качестве отдельного обособленного подразделения зарегистрирован Исполнительный аппарат Общества.

Действующая организационная структура Общества обеспечивает присутствие почти во всех федеральных округах Российской Федерации.

Основным видом деятельности Общества является деятельность автомобильного грузового неспециализированного транспорта.

Основной целью деятельности Общества является получение прибыли.

Общество является дочерним акционерным обществом ПАО «РусГидро», являющегося его единственным акционером. По состоянию на 31.12.2015 года уставный капитал Общества полностью оплачен и составляет 18 057 693 рубля, состоит из акций именных обыкновенных бездокументарных номинальной стоимостью 1 рубль каждая, в количестве 18 057 693 штуки.

Общество является специализированным транспортным предприятием, способным осуществлять свою деятельность практически во всех секторах транспортного рынка:

- грузовые перевозки;
- перевозки сыпучих грузов на автомобилях-самосвалах различных модификаций;
- перевозки наливных грузов автомобилями-цистернами;
- междугородние и внутренние перевозки штучных грузов;
- пассажирские перевозки;
- внутренние пассажирские перевозки автобусами, микроавтобусами и легковыми автомобилями;
- сервисные услуги;
- диагностика, техническое обслуживание и все виды ремонтов автотранспорта;
- предоставление услуг по хранению топлива и заправке автомобилей;
- мойка автомобилей.

Общество является крупным предприятием из числа зарегистрированных в Республике Хакасия.

1.2. Группа РусГидро

С 28.01.2005 года Общество входит в Группу РусГидро. Перечень юридических и физических лиц, входящих в группу лиц ПАО «РусГидро», представлен в рамках списка аффилированных лиц ПАО «РусГидро» на странице в сети Интернет: <http://www.rushydro.ru/investors/disclosure/affiliated/>.

ПАО «РусГидро» владеет 100 % обыкновенных именных акций Общества.

ПАО «РусГидро» – крупнейшая российская генерирующая компания, созданная в 2004 году в соответствии с Постановлением Правительства Российской Федерации от 11.07.2001 № 526 «Основные направления реформирования электроэнергетики Российской Федерации», Распоряжением Правительства Российской Федерации от 01.09.2003 № 1254-р (в редакции от 25.10.2004) в качестве 100-процентного дочернего общества ОАО ПАО «ЕЭС России».

В 2007 - 2008 гг. осуществлялась консолидация ПАО «РусГидро» в единую Операционную компанию.

К ПАО «РусГидро» были присоединены дочерние АО-ГЭС (без строек и инфраструктурных дочерних обществ), прочие АО - ГЭС, а также ОАО «Государственный Холдинг ГидроОГК» и ОАО «Миноритарный Холдинг ГидроОГК», созданные в результате реорганизации ОАО ПАО «ЕЭС России» в форме выделения.

По итогам реорганизации ПАО «РусГидро» объединило более 50 ГЭС в 18 субъектах Российской Федерации суммарной установленной мощностью более 25 ГВт.

1.3. Стратегические цели

Стратегия Общества определяется Стратегическим планом ПАО «РусГидро» на период до 2015 года и на перспективу до 2020 года, утвержденным Советом директоров ПАО «РусГидро» 16 июня 2010 года.

Рост ценности Общества.

Общество стремится к максимизации своей ценности для государства, акционеров, общества и сотрудников.

1.4. Управление рисками

Указанные ниже риски могут существенно повлиять на операционную деятельность, активы, ликвидность, инвестиционную деятельность Общества. Они определяются спецификой отрасли и деятельности Общества, политической и экономической ситуацией в стране и регионах.

Некоторые риски, которые не являются значимыми на данный момент, могут стать материально существенными в будущем. Все оценки и прогнозы, представленные в данном Годовом отчете, должны рассматриваться в контексте с данными рисками.

В целях минимизации рисков в Обществе ведется постоянная работа по их выявлению и оценке.

Региональные риски

Аналитика инвестиционной привлекательности регионов показывает, что Республика Хакасия относится к числу регионов с незначительным уровнем регионального риска.

Кроме того, как было указано выше, Общество имеет филиальную структуру, обеспечивающую присутствие почти во всех федеральных округах Российской Федерации. Распределенная филиальная структура Общества позволяет снизить уровень регионального риска.

Все это говорит о достаточно благоприятной ситуации для деятельности и развития Общества.

Рыночные риски

В настоящее время уровень рыночных рисков не значительный, так как на данный момент Общество обладает всеми необходимыми ресурсами: материальная база, высококвалифицированный персонал с опытом оказания транспортных услуг.

Однако, в условиях рыночной конкуренции Общество имеет определенные трудности. Серьезными конкурентами по пассажирским и грузовым перевозкам, по ремонту автотранспорта являются повсеместно открывающиеся малые и средние предприятия.

Для поддержания конкурентоспособности Общество привлекает высококвалифицированных специалистов, обновляет парк транспорта, а также станки и оборудование для качественного ремонта и техобслуживания транспорта. Данный риск возможно минимизировать путем заключения долгосрочных контрактов на срок 3-5 лет.

Риски, связанные с изменением процентных ставок

По состоянию на 31.12.2015 г. займы Обществом не погашены. Условия и процентные ставки являлись фиксированными на момент получения денежных средств, поэтому данный риск сведен к минимуму.

Риски изменения валютного курса

Динамика обменного курса национальной валюты является существенным фактором, влияющим на инфляционные процессы в российской экономике. Доходы и затраты Общества номинированы в рублях, поэтому валютные риски сводятся к инфляционным. Финансовое состояние Общества, его ликвидность, источники финансирования и результаты деятельности в основном не зависят от обменных курсов, так как деятельность Группы планируется и осуществляется таким образом, чтобы ее активы и обязательства были выражены в национальной валюте.

Риски, связанные с возможным изменением цен на продукцию и/или услуги Общества.

Рост уровня инфляции в стране приводит к удорожанию стоимости услуг, в связи с чем риски, связанные с возможным изменением цен на услуги Общества являются весомыми факторами, которые могут влиять на деятельность Общества. Высокие цены на оказываемые услуги могут привести к потере заказчиков, низкие цены – к неполучению планируемой выручки и не покрытию всех расходов. Поэтому цены должны быть обоснованными и конкурентоспособными. Договоры, ежегодно заключаемые с заказчиками услуг, предусматривают изменение тарифа в случае повышения или уменьшения цен на ГСМ, запчасти и материалы. Этим Общество сводит к минимуму существующий риск.

В 2015 году Общество получало объемы заказов на открытых торгах в условиях конкуренции и способом закупки у единственного источника, что значительно снизило влияние данного риска на деятельность Общества.

Риск ликвидности

Увеличение сроков погашения задолженности, неблагоприятные изменения в экономике, снижение возможности кредитования предприятий и другие подобные факторы могут приводить к появлению существенных кассовых разрывов, и как следствие, к росту риска ликвидности Общества. В целях снижения данного риска в Обществе ведется работа по управлению дебиторской и кредиторской задолженностью: производится постоянный мониторинг просроченной задолженности, истребование в досудебном порядке просроченной дебиторской задолженности, реструктуризация просроченной кредиторской задолженности (в том числе с использованием переуступки долга). С целью синхронизации денежных потоков договоры с поставщиками и субподрядчиками заключаются с условиями расчетов, соответствующими условиям договоров с заказчиками.

Кредитные риски

Займы от ПАО «РусГидро»:

- договор займа № ОГ -189-8-2014 от 24.02.2014г. является долгосрочным и предоставлен Обществу на пополнение оборотных средств для оказания транспортных услуг организаций ПАО «РусГидро» по строительству объектов Дальнего Востока;

- договор займа № ОГ-189-25-2014 от (07.08.2014) года является долгосрочным и предоставлен Обществу для обеспечения пополнения оборотных средств для приобретения доли в уставном капитале ООО «Дележанс Про» по договору купли-продажи;

- договор займа № ОГ-189-30-2014 от 30.10.2014г. является долгосрочным и предоставлен Обществу на пополнение оборотных средств в целях обеспечения финансирования приобретения транспорта для оказания услуг (воздушным, водным, наземным транспортом).

Кроме того, имеется задолженность Общества перед ПАО «РусГидро» по договорам купли-продажи транспортных средств, оборудования, плавучих средств и спецтехники, включая установленное на них дополнительное оборудование, порядок расчетов по которым определен посредством предоставления рассрочки на 5 лет.

По состоянию на 31.12.2015 года долгосрочные займы не погашены. Условия и процентные ставки являлись фиксированными на момент получения денежных средств, поэтому данный риск сведен к минимуму.

Правовые риски

Наиболее значимыми рисками для Общества здесь являются:

- Риски, связанные с возможными изменениями в законодательстве в части налогообложения и бухгалтерского учета, а также риски связанные с неоднозначным толкованием норм законодательства;

- Риски неисполнения обязательств контрагентами Общества, принятых в рамках заключенных договоров;

- Риски судебных исков в адрес Общества;

- Риски неисполнения обязательств Общества перед контрагентами, принятых в рамках заключенных договоров, в т.ч. перед персоналом Общества.

Для их снижения в Обществе ведется постоянная работа:

- по обеспечению эффективной правовой работы с целью исключения правовых ошибок;
- по мониторингу изменений в законодательстве, в целях предотвращения возможных рисков.

- по усовершенствованию методологии расчета налоговой базы по различным налогам и контролю их соответствия действующему законодательству;

- по досудебному урегулированию споров, а также по обеспечению исполнения контрагентами обязательств перед Обществом.

С учетом настоящей работы правовые риски Общества минимизируются.

Экологические и социальные риски

1. Отходы.

Экологические риски Транспортной компании – это загрязнение окружающей среды нефтесодержащими отходами.

В 2015 году проведена инвентаризация отходов, разработаны и утверждены Проекты нормативов образования отходов и лимитов на их размещение, паспорта отходов для большей части транспортных участков АО ТК «РусГидро».

Обращение с отходами осуществляется в соответствии с инструкцией по безопасному обращению с опасными отходами. На транспортных участках ведется отдельный сбор и накопление отходов, а так же их учет в соответствии с действующим законодательством. Заключаются договора на оказание услуг по обращению с отходами со специализированными организациями. Лица, назначенные ответственными за обращение с отходами прошли повышение квалификации в области обращения с отходами.

2. Атмосферный воздух.

Выбросы от транспортных средств проходят регулярный контроль на токсичность и дымность отходящих газов, в случае выявления превышений норм содержания загрязняющих веществ транспортные средства проходят регулировку топливной системы.

Саяно-Шушенский филиал Транспортной компании имеет стационарные источники выбросов в атмосферу, суммарный объем выбросов 3,32 т/год. В 2015 году Разработаны и утверждены нормативы допустимых выбросов (Приказ Управления Росприроднадзора по РХ №224 от 22.09.2015).

Саяно-Шушенским филиалом эксплуатируется одна АЗС. По массе и видовому составу выбрасываемых в атмосферу загрязняющих веществ АЗС относится к 4 категории опасности. Раз в квартал проводится забор проб подземных вод в 2-х скважинах ниже территории АЗС на содержание нефтепродуктов. Для предупреждения и ликвидации возможных разливов нефтепродуктов в 2013 году на Филиале разработан план по предупреждению и ликвидации разливов нефтепродуктов на АЗС, согласованный с Начальником ГУ МЧС России по Республике Хакасия.

В целях предупреждения негативных последствий в результате возможных чрезвычайных случаев на АЗС Саяно-Шушенского Филиала ежегодно заключается договор на оказание услуг по предупреждению и ликвидации аварийных разливов нефти и нефтепродуктов на опасных производственных объектах.

3. Водные объекты.

Для использования водных объектов с целью размещения плавсредств АО «ТК РусГидро» в 2015 году были заключены следующие договоры водопользования на использование:

- части Зейского водохранилища №20-20.03.04.001-Х-ДРБВ-Т-2015-01640/00 от 03.02.2015 г.

- участок акватории Саяно-Шушенского водохранилища № 19-17.01.03.001-Х-ДРБВ-Т-2015-00442/00 от 28.01.15 г.

21.12.2015 г. подана заявка на участие в аукционе на приобретение права пользования части р. Волга от Чебоксарского г/у до г. Казань.

Разработаны и согласованы с уполномоченными органами программы регулярных наблюдений за водными объектами, в рамках которых проводится контроль гидрохимических и морфометрических показателей в местах пользования.

На основании вышесказанного можно сделать вывод, что Транспортная компания минимизирует свое влияние на окружающую среду, чем снижает экологические риски.

Уход высококвалифицированного персонала, снижение уровня его профессиональной подготовки могут существенно влиять на качество выполняемых работ и оказываемых услуг.

Однако существующий конкурентоспособный уровень заработной платы, социальные гарантии являются естественным барьером для оттока высококвалифицированного персонала.

Существует риск недостаточности знаний по сравнению с рыночными требованиями, который минимизируется внедрением системы аттестации персонала, проведением обучения с отрывом или без отрыва от производства, деловых совещаний, обменом опытом, разработкой новых регламентирующих документов по бизнес-процессам.

Производственные риски

Производственные риски связаны с производством продукции, товаров и услуг, с осуществлением любых видов производственной деятельности, в процессе которой возникают проблемы неадекватного использования ресурсов, роста себестоимости, увеличения потерь рабочего времени. В целях минимизации рисков в Обществе ведется постоянная работа по их выявлению и оценке.

Также одним из важнейших производственных рисков является риск потери части подвижного состава автопарка, что влечет за собой существенные материальные затраты. В целях минимизации данного риска весь подвижной состав автопарка проходит ежедневный технический осмотр, осуществляются регулярные плановые ремонты и техническое обслуживание.

Весь персонал, работающий с подвижным составом автопарка, застрахован от несчастных случаев.

Кроме того, имеются производственные риски, связанные с зависимостью от импортного оборудования/материалов, а именно, необходимость приобретения запасных частей для автомобилей иностранных марок, входящих в автопарк Общества, для поддержания должного исправного состояния и осуществления текущего и капитального ремонта машин, актуальны для Общества.

1.5. Приоритетные задачи и перспективы развития Общества

Приоритетные задачи Общества определяются в соответствии с положениями Стратегического плана ПАО «РусГидро» на период до 2015 года и на перспективу до 2020 года, утвержденного Советом директоров ПАО «РусГидро» 16 июня 2010 года.

Для достижения стратегических целей Общество решает следующие приоритетные задачи:

- развитие современной, развитой и эффективной транспортной инфраструктуры;
- удовлетворение в полном объеме потребностей ПАО «РусГидро», а также его дочерних обществ по пассажирским и грузовым перевозкам;
- снижение стоимости услуг;
- повышение рентабельности и качества оказания услуг;
- обновление и оптимизация состава техники в соответствии с актуальными потребностями Общества;
- разработка бизнес-процессов, систем мотивации и нормативов функционирования транспортного хозяйства;
- оптимизация издержек - унификация, единомарочность, снижение стоимости ремонтов, внедрение электронных систем учета рабочего времени, контроля пробегов и ГСМ;
- создание службы контроля качества, поддержание обратной связи с головной компанией, поддержание высокого уровня оказания услуг.

Для решения приоритетных задач в 2015 г. было сделано:

- были полностью удовлетворены потребности ПАО «РусГидро», все транспортные участки отработали без нареканий;
- за 2015 год была проведена оптимизация автопарка в соответствии с потребностями ПАО «РусГидро» и его обновление;
- на базе развернутых систем мониторинга проводился постоянный контроль качества оказания услуг и соблюдения нормативов;
- внедрены бизнес-процессы и системы мотивации для персонала Общества с целью улучшения качества оказываемых услуг.

В 2016 году планируется выполнение следующих задач:

- развитие современной, развитой и эффективной транспортной инфраструктуры,
- удовлетворение в полном объеме потребностей ПАО «РусГидро», а также его дочерних обществ по пассажирским и грузовым перевозкам;
- оптимизация издержек путем реструктуризации Общества, оптимизация автопарка в соответствии с потребностями ПАО «РусГидро» и его обновление;

- повышение рентабельности и качества оказания услуг;
- Анализ экономической эффективности, разработка, согласование и внедрение поэтапного плана присоединения к Обществу техники РАО ЭС Востока, что позволит в 2017-2020 году создать на базе Общества мощного федерального логистического оператора.

1.6. Основные достижения в 2015 году

В 2015 году Общество значительно расширило масштабы деятельности – объем работ, выполненных собственными силами, увеличился с 999 379 тыс. руб. до 1 795 245 тыс. руб.

Производственные достижения:

- оптимизация автопарка и имущества в объеме, необходимом для обеспечения эффективной деятельности автотранспортного хозяйства;
- сведение к минимальному значению показателя травматизма за счет внедрения единых бизнес-процессов и стандартов работы с персоналом, обучения и аттестации водителей, их медицинского освидетельствования.

1.7. Информация об объеме каждого из энергоресурсов, использованных в отчетном году.

Таблица № 1

Вид энергетического ресурса	Объем потребления в натуральном выражении	Единица измерения	Объем потребления, тыс. руб.
Тепловая энергия	н/д	Гкал	н/д
Электрическая энергия	1 472 308,00	Квт	4 973,00
Бензин автомобильный	2 338 763,96	л	62 861,55
Топливо дизельное	1 342 560,00	л	34 434,54
СУГ	19 400,16	л	280,00

Раздел 2. Корпоративное управление

Корпоративное управление – это система взаимоотношений между акционерами, Советом директоров и менеджментом Общества, направленная на обеспечение реализации прав и удовлетворение интересов акционеров, по эффективной деятельности Общества и получению прибыли.

2.1. Работа органов управления и контроля

Органами управления Общества являются:

- Общее собрание акционеров;
- Совет директоров;
- Единоличный исполнительный орган – Генеральный директор.

Коллегиальный исполнительный орган не предусмотрен Уставом Общества.

Органом контроля за финансово-хозяйственной деятельностью Общества является Ревизионная комиссия.

Общее собрание акционеров

Общее собрание акционеров является высшим органом управления Общества, принимающим решения по наиболее важным вопросам деятельности. Посредством участия в общем собрании акционеры реализуют свое право на участие в управлении Обществом.

Основные решения Общего собрания акционеров в течение 2015 года:

- утвержден Годовой отчет Общества за 2014 год;
- утверждена годовая бухгалтерская отчетность за 2014 год;
- распределена прибыль Общества по результатам 2014 финансового года;
- избран Совет директоров и Ревизионная комиссия Общества;
- утвержден Аудитор Общества;
- утвержден Устав Общества в новой редакции;
- принято решение о реорганизации Общества путем присоединения ООО «МТК РусГидро» к Обществу, утвержден договор о присоединении ООО «МТК РусГидро» к Обществу.

Совет директоров

Совет директоров является коллегиальным органом управления, определяющим стратегию развития Общества и осуществляющим контроль деятельности исполнительных органов. Совет директоров занимает центральное место в системе корпоративного управления.

В отчетном году Совет директоров Общества провел 11 заседаний, в результате которых были утверждены как новые внутренние документы Общества, регламентирующие отдельные вопросы деятельности Общества, так и новые редакции ранее утвержденных внутренних документов, приводящие их в соответствии с вступившими в силу изменениями законодательства. Кроме того, приняты решения по важнейшим вопросам текущей деятельности Общества.

В 2015 году, в соответствии с решением годового общего собрания акционеров от 22.05.2015 года (протокол № 913пр от 22.05.2015), в Совет директоров Общества были избраны:

Председатель Совета директоров:

Стапран Дмитрий Андреевич	
Год рождения:	1977
Сведения об образовании:	Высшее
Место работы:	ПАО «РусГидро»
Наименование должности по основному месту работы	Директор Департамента – Управление делами
Доля принадлежащих лицу обыкновенных акций Общества, %	0

Члены Совета директоров:

Завалко Максим Валентинович	
Год рождения:	1977
Сведения об образовании:	Высшее
Место работы:	ПАО «РусГидро»
Наименование должности по основному месту работы	Заместитель директора Департамента корпоративного управления и управления имуществом, начальник Управления по организации деятельности Совета Директоров и Правления
Доля принадлежащих лицу обыкновенных акций Общества, %	0

Большаков Сергей Анатольевич	
Год рождения:	1974
Сведения об образовании:	Высшее
Место работы:	АО «ТК РусГидро»
Наименование должности по основному месту работы	Генеральный директор
Доля принадлежащих лицу обыкновенных акций Общества, %	0

Иванов Геннадий Михайлович	
Год рождения:	1975
Сведения об образовании:	Высшее
Место работы:	ПАО «РусГидро»
Наименование должности по основному месту работы	Заместитель директора Департамента – Управление делами
Доля принадлежащих лицу обыкновенных акций Общества, %	0

Могилевич Ольга Константиновна	
Год рождения:	1976
Сведения об образовании:	Высшее
Место работы:	ПАО «РусГидро»
Наименование должности по основному месту работы	Заместитель директора Департамента экономического планирования, инвестиционных программ
Доля принадлежащих лицу обыкновенных акций Общества, %	0

В течение 2015 года членами Совета директоров сделки с акциями Общества не совершались.

Исполнительный орган

В соответствии с Уставом Общества полномочия единоличного исполнительного органа осуществляет Генеральный директор Общества.

Коллегиальный исполнительный орган не предусмотрен.

В отчетном периоде Генеральным директором Общества на основании решения Совета директоров АО «ТК РусГидро» (протокол №8 от 30.12.2013г.) является:

Большаков Сергей Анатольевич	
Год рождения:	1974
Сведения об образовании:	Высшее
Место работы:	АО «ТК РусГидро»
Наименование должности по основному месту работы	Генеральный директор
Доля принадлежащих лицу обыкновенных акций Общества, %	0

В течение 2015 года Генеральным директором сделки с акциями Общества не совершались.

Основные положения политики Общества в области вознаграждения и (или) компенсации расходов членам органов управления Общества

Совокупный размер вознаграждения Совета директоров АО «ТК РусГидро» в 2015 году, за исключением физического лица, занимавшего должность (осуществлявшего функции) единоличного исполнительного органа управления, включая заработную плату членов органов управления, являвшихся его работниками, в том числе работавших по совместительству, в том числе премии, комиссионные, вознаграждения, иные виды вознаграждения, которые были выплачены в течение 2015 года, составил 421 503 (четыреста двадцать одна тысяча пятьсот три) руб.

Расходы, связанные с исполнением функций членов Совета директоров АО «ТК РусГидро», в течение 2015 года не компенсировались

Выплата вознаграждений и компенсаций членам Совета директоров Общества в 2015 году производилась в соответствии с Положением о выплате членам Совета директоров ОАО «СШ АТЦ» вознаграждений и компенсаций, утвержденным годовым Общим собранием акционеров Общества 26.05.2011 года (протокол от 26.05.2011 года № 610пр.)

Размер должностного оклада Генерального директора устанавливается решением Совета директоров или лицом, уполномоченным Советом директоров Общества определить условия трудового договора с Генеральным директором и подписать его от имени Общества.

В соответствии с Положением о материальном стимулировании Генерального директора ОАО «ТК РусГидро», Генеральному директору Общества могут выплачиваться премии за результаты выполнения ключевых показателей эффективности, за выполнение особо важных заданий (работ), а также единовременное премирование в случае награждения государственными наградами и за выполнение заданий по реформе.

Ревизионная комиссия

Для осуществления контроля за финансово-хозяйственной деятельностью Общества Общим собранием акционеров избирается Ревизионная комиссия на срок до следующего годового Общего собрания акционеров.

Порядок деятельности Ревизионной комиссии Общества определяется Положением о Ревизионной комиссии ОАО «СШ АТЦ», утвержденным Общим собранием акционеров Общества 26.05.2011 года (протокол № 610пр от 26.05.2011).

Состав Ревизионной комиссии избран годовым Общим собранием акционеров Общества 22.05.2015 года (протокол № 913пр от 22.05.2015).

Члены Ревизионной комиссии:

Кривоногова Полина Владимировна	
Год рождения:	1976
Сведения об образовании:	Высшее
Место работы:	ПАО «РусГидро» (на дату избрания – 22.05.2015)
Наименование должности по основному месту работы	Начальник Управления операционного аудита Департамента внутреннего аудита, контроля и управления рисками (на дату избрания – 22.05.2015)
Доля принадлежащих лицу обыкновенных акций Общества, %	0

Сетракова Марина Николаевна	
Год рождения:	
Сведения об образовании:	Высшее
Место работы:	ПАО «РусГидро»
Наименование должности по основному месту работы	Главный эксперт Службы внутреннего аудита.
Доля принадлежащих лицу обыкновенных акций Общества, %	0

Бойко Марина Петровна	
Год рождения:	1977
Сведения об образовании:	Высшее
Место работы:	ПАО «РусГидро»
Наименование должности по основному месту работы	Главный эксперт Службы внутреннего аудита.
Доля принадлежащих лицу обыкновенных акций Общества, %	0

Выплата вознаграждений и компенсаций членам Ревизионной комиссии в 2015 году производилась в соответствии с Положением о выплате членам Ревизионной комиссии ОАО «СШ АТЦ» вознаграждений и компенсаций, утвержденным годовым Общим собранием акционеров Общества 26.05.2011 года (протокол №610пр от 26.05.2011).

За участие в проверке финансово-хозяйственной деятельности Общества членам Ревизионной комиссии выплачивается единовременное вознаграждение в размере суммы, эквивалентной трем минимальным месячным тарифным ставкам рабочего первого разряда, установленной отраслевым тарифным соглашением.

Общая сумма вознаграждения, выплаченная в 2015 году членам Ревизионной комиссии Общества составила 98 123 (девяносто восемь тысяч сто двадцать три) рубля.

За отчетный период компенсации расходов членам Ревизионной комиссии не проводились.

Сведения о соблюдении кодекса корпоративного управления.

Обществом официально не утвержден кодекс корпоративного управления или иной аналогичный документ, однако Общество обеспечивает акционерам все возможности по участию в управлении Обществом и ознакомлению с информацией о деятельности Общества в соответствии с Федеральным законом «Об акционерных обществах», Федеральным Законом «О рынке ценных бумаг» и нормативными актами Банка России.

Основным принципом построения Обществом взаимоотношений с акционерами и инвесторами является разумный баланс интересов общества как хозяйствующего субъекта и как акционерного общества, заинтересованного в защите прав и законных интересов своих акционеров.

2.2. Уставный капитал

По состоянию на 31.12.2015 уставный капитал Общества составляет **18 057 693** (восемнадцать миллионов пятьдесят семь тысяч шестьсот девяносто три) рубля.

Увеличение уставного капитала не производилось.

Структура уставного капитала по категориям акций

Таблица № 2

Категория тип акции	Обыкновенные именные
Общее количество размещенных акций	18 057 693
Номинальная стоимость 1 акции	1 рубль
Общая номинальная стоимость	18 057 693

Данные о ценных бумагах Общества

Таблица № 3

Категория ценных бумаг	Обыкновенные именные
Форма	бездокументарная
Номинальная стоимость каждой ценной бумаги	1 рубль
Количество акций	18 057 693
Общий объем выпуска по номинальной стоимости	18 057 693
Государственный регистрационный номер выпуска	1-01-40461F
Дата государственной регистрации выпуска	08.09.2004г.
Орган, осуществивший государственную регистрацию выпуска	Красноярское РО ФКЦБ России
Фактический срок размещения акций	02.10.2003г.
Дата регистрации Отчета об итогах выпуска ценных бумаг	08.09.2004г.
Орган, осуществивший государственную регистрацию Отчета об итогах выпуска ценных бумаг	Красноярское РО ФКЦБ России

2.3. Структура акционерного капитала

100% акций Общества принадлежит ПАО «РусГидро».

Таблица № 4

Наименование владельца ценных бумаг	Доля в уставном капитале по состоянию на:	
	01.01.2015 г.	31.12.2015 г.
Публичное акционерное общество «Федеральная гидрогенерирующая компания – РусГидро»	100%	100%

Общее количество лиц, зарегистрированных в реестре акционеров АО «ТК РусГидро» по состоянию на 31.12.2015 г. – 1, из них номинальные держатели – 1.

2.4. Общество на рынке ценных бумаг

Ценные бумаги АО «ТК РусГидро» не торгуются на рынке ценных бумаг.

2.5. Корпоративное управление дочерними обществами

ДО – Общество признается дочерним, если другое (основное) общество в силу преобладающего участия в его уставном капитале, либо в соответствии с заключенным между ними договором, либо иным образом имеет возможность определять решения, принимаемые таким обществом.

До 01.10.2015г. АО «ТК РусГидро» являлось участником ООО «МТК РусГидро» (размер доли- 99,99 % от уставного капитала ООО «МТК РусГидро») С 01.10.2015г. ООО «МТК РусГидро» реорганизовано в форме присоединения к АО «ТК РусГидро». Доля АО «ТК РусГидро» в ООО «МТК РусГидро» в момент присоединения погашена.

Таблица № 5

Наименование ДО	Место нахождения	Доли в руб. и в %	
		руб.	%
ООО «МТК РусГидро»	г. Москва, Хорошевское ш., д.32А	359 964 руб.	99,99%

2.6. Участие в других организациях

В других организациях Общество не принимает участие.

Раздел 3. Производство

3.1. Основные производственные показатели

Структура и объем выполненных работ

Таблица № 7

№ п/п	Показатель	Единицы измерения	2013г.	2014г.	2015г.
1.	Транспортные услуги	тыс. руб.	241 568,00	868 712,15	1 665 740,00
2.	Услуги водного транспорта	тыс. руб.	46 608,00	90 181,43	53 925,00
3.	Услуги трамваев	тыс. руб.	16 249,00	18 797,00	19 868,00
4	Услуги по стоянке автотранспорта	тыс. руб.	257,00	228,00	226,00
5	Услуги по медицинскому освидетельствованию	тыс. руб.	228,00	291,00	321,00
6	Услуги аренды	тыс. руб.	385,00	166,52	33 743,00
7	Производство тепловой энергии	тыс. руб.	9 548,00	5 105,00	
8	Услуги по ремонту и мойке автотранспорта	тыс. руб.	265,00	207,00	202,00
9	Продажа ГСМ	тыс. руб.	9 978,00	12 217,90	14 716,00
10	Прочие услуги	тыс. руб.	99,00	3 473,00	6 504,00
	ИТОГО	тыс. руб.	325 185,00	999 379,00	1 795 245,00

Раздел 4. Экономика и финансы

4.1. Основные финансово-экономические показатели деятельности Общества.

Таблица № 8,
тыс. руб.

№ п/п	Наименование показателя	2013г. Факт	2014г. Факт	2015г. Факт	Темп роста, (5/4) %
1.	Выручка от реализации	325 186	999 379	1 795 245	80%
	В т.ч.: на объектах ОАО «РусГидро»	286 677	890 447	1 709 835	92%
	на внешнем рынке	38 509	108 932	85 410	-22%
2.	Себестоимость	275 649	747 102	1 529 192	105%
3.	Прибыль/убыток от продаж	49 537	252 278	266 053	5%
4.	Прочие доходы	3 704	12 809	27 672	116%
5.	Прочие расходы	12 966	44 838	95 413	113%
6.	Прибыль до налогообложения	40 275	220 248	198 312	-10%
7.	Текущий налог на прибыль и иные аналогичные обязательные платежи	10 485	51 489	47 592	-8%
8.	Чистая прибыль	29 790	168 400	150 720	-10%

Фактический объем реализованных работ составил 1 795 245 тыс. руб.

Увеличение выручки от выполненных работ на 795 866 тыс. руб. (на 80%).

Себестоимость реализованной продукции увеличилась на 782 090 тыс. руб. (на 105%) и составила 1 529 192 тыс. руб. Рост показателя связан с тем, что АО «ТК РусГидро» действует с июля 2014 г. и в данном случае сопоставляются затраты 2015 года и 6 месяцев деятельности 2014 года.

Прочие доходы в 2015 году составили 27 672 тыс. руб., что выше 2014 г. на 14 863 тыс. руб. (на 116%).

Прочие расходы составили 95 413 тыс. руб., что на 50 575 тыс. руб. (на 113%) выше 2014 года.

За 2015 год Обществом получена чистая прибыль в размере 150 720 тыс. руб., что ниже 2014 г. на 17 680 тыс. руб. (на 10%). Снижение связано с тем, что в 2014 г. реализация транспортного проекта по объединению ПАО «РусГидро» на базе ОАО «СШТК РусГидро» была завершена в июле 2014 г., значительно выросла выручка Общества, тогда как основная часть затрат на содержание и эксплуатацию объединенного парка подвижного состава была понесена уже в 2015 г.

4.2. Финансовая отчетность Общества за 2015 год. Аналитический баланс. Анализ структуры активов и пассивов. Расчет чистых активов Общества.

Годовая финансовая отчетность Общества за отчетный период (краткая форма бухгалтерского баланса и отчета о финансовых результатах) представлена в Приложении № 1.

Для проведения анализа баланса Общества был составлен аналитический баланс, в котором все статьи актива и пассива группируются по экономическому признаку.

Таблица № 9

Аналитический баланс АО "ТК РусГидро" за 2015 год, тыс. рублей				
Показатели	На 31.12.2014	На 31.12.2015	Отклонения	
			тыс. руб.	%
АКТИВЫ				
1. <i>Внеоборотные активы:</i>				
Нематериальные активы	-	4 466	4 466	100%
Основные средства	560 756	731 081	170 325	30%
Долгосрочные финансовые вложения	88 492	-	-88 492	-100%

Аналитический баланс АО "ТК РусГидро" за 2015 год, тыс. рублей

Показатели	На 31.12.2014	На 31.12.2015	Отклонения	
			тыс. руб.	%
Отложенные налоговые активы	195	468	273	140%
Прочие внеоборотные активы	2 790	976	-1 814	-65%
Итого внеоборотные активы разделу I	652 238	736 991	84 758	13%
2. Оборотные активы:				
Запасы	44 121	58 941	14 820	34%
Налог на добавленную стоимость по приобретенным ценностям	-	-	-	-
Долгосрочная дебиторская задолженность	-	-	-	-
Краткосрочная дебиторская задолженность	306 629	352 685	46 056	15%
Денежные средства	105 518	113 038	7 520	7%
Прочие оборотные активы	7 061	11 629	4 568	65%
Итого оборотные активы ИТОГО разделу II	463 329	536 293	72 964	16%
БАЛАНС	1 115 562	1 273 284	157 722	14%
3. Капитал и резервы				
Уставный капитал	18 058	18 058	0	0%
Добавочный капитал	-	-	-	-
Резервный капитал	903	903	0	0%
Нераспределенная прибыль прошлых лет	35 074	103 675	68 601	196%
Прибыли (убытки), связанные с реорганизацией	-	-	-	-
Прибыли (убытки) прошлых лет, выявленные после утверждения отчетности	-	-	-	-
Нераспределенная прибыль отчетного года	168 400	150 720	-17 680	-10%
Итого капитал и резервы разделу III	222 435	273 356	50 921	23%
4. Долгосрочные обязательства:				
Заемные средства	184 401	322 001	137 600	75%
Отложенные налоговые обязательства	23	97	74	322%
Прочие обязательства	408 844	283 923	-124 921	-31%
Итого долгосрочные обязательства раздел IV	593 268	606 021	12 753	2%
5. Краткосрочные обязательства				
Заемные средства	50 297	87 316	37 019	74%
Кредиторская задолженность	217 658	260 251	42 593	20%
Задолженность участникам (учредителям) по выплате доходов	-	-	-	-
Оценочные обязательства	31 765	45 419	13 654	43%
Прочие краткосрочные обязательства	139	921	782	563%
	299 859	393 907	94 048	31%
БАЛАНС	1 115 562	1 273 284	157 722	14%

За отчетный период в активе баланса произошло увеличение по статье «Основные средства» на 170 325 тыс. руб. (30%), а так же, по статье «Денежные средства» - на 7 520 тыс. руб. (7%).

«Запасы» увеличились на 14 820 тыс. руб. (34%), «Краткосрочная дебиторская задолженность» - на 46 056 тыс. руб. (15%), по статье «Отложенные налоговые активы» увеличение на 273 тыс. руб. (140%), а по статье «Прочие внеоборотные активы» снижение на 1 814 тыс. руб. (65%).

Увеличилась статья «Прочие оборотные активы» на сумму 4 568 тыс. руб. (65%). По статье «Долгосрочные финансовые вложения» произошло снижение на 88 492 тыс. руб. (100%).

В пассиве баланса наблюдается рост по статьям «Нераспределенная прибыль прошлых лет (68 601 тыс. руб. или 196%), «Оценочные обязательства» (13 654 тыс. руб. или 43%).

Увеличились долгосрочные обязательства по заемным средствам (137 600 тыс. руб., 75%), краткосрочные обязательств по заемным средствам (37 019 тыс. руб. или 74%). «Прочие долгосрочные обязательства» снизились на 124 921 тыс. руб., 31%, а «Кредиторская задолженность» увеличилась 42 593 тыс. руб. (20%).

В структуре кредиторской задолженности: 54% - расчеты с поставщиками и подрядчиками, задолженность перед персоналом по оплате труда – 10%, по налогам и сборам - 25%, 6% - по социальному страхованию и обеспечению, 4% - авансы полученные и прочие кредиторы.

За 2015 год валюта баланса увеличилась на 157 722 тыс. руб. (14%).

Большая часть финансовых ресурсов вложена во внеоборотные активы (основные средства), доля которых за отчетный период увеличилась на 170 325 тыс. руб. и составила 57% от общей суммы активов, внеоборотных и оборотных.

Дебиторская задолженность составляет 28% актива баланса, денежные средства 9%, запасы предприятия – 5%.

В структуре пассивов основную долю составляют долгосрочные обязательства (48%), уставный и резервный капиталы – 1%, кредиторская задолженность 20%, нераспределенная прибыль – 12%.

Соотношение собственного и заемного капитала Общества составляет 1,5.

Расчет стоимости чистых активов Общества производился в соответствии с Приказом Минфина РФ и Федеральной комиссии по рынку ценных бумаг от 28 августа 2014 года №84н «Об утверждении Порядка определения стоимости чистых активов»

Таблица № 10

Расчет стоимости чистых активов АО «ТК РусГидро», тыс. руб.		
Показатель	31.12.2014	31.12.2015
АКТИВЫ		
1. Итого по разделу I «Внеоборотные активы»	652 233	736 991
2. Итого по разделу II «Оборотные активы»	463 329	536 293
3. Дебиторская задолженность учредителей (участников, акционеров, собственников, членов) по взносам (вкладам) в уставный капитал (уставный фонд, паевой фонд, складочный капитал), по оплате акций		
4. Итого активы, принимаемые к расчету (п.1+п.2-п.3)	1 115 562	1 273 284
ПАССИВЫ		
5. Итого по разделу IV «Долгосрочные обязательства»	593 268	606 021
6. Итого по разделу V «Краткосрочные обязательства»	299 859	393 907
7. Доходы будущих периодов, признанные Обществом в связи с получением государственной помощи, а также в связи с безвозмездным получением имущества		
8. Итого пассивы, принимаемые к расчету (п.5+п.6-п.7)	893 127	999 928
9. Стоимость чистых активов акционерного общества (итого активы, принимаемые к расчету (стр.4), минус итога пассивы, принимаемые к расчету (стр.8))	222 435	273 356

Чистые активы Общества на конец отчетного периода составили 273 356 тыс. рублей. Таким образом, за 2015 год данный показатель увеличился на 50 921 тыс. рублей.

4.3. Анализ эффективности и финансовой устойчивости Общества.

Финансовые показатели

Ключевыми абсолютными показателями доходности операционной деятельности являются Чистая прибыль, EBIT и EBITDA. Показатели EBITDA и EBIT соответствуют операционному результату деятельности Общества, используются как индикаторы способности Общества генерировать денежные средства от операционной деятельности без привлечения заимствований и без учета уплаты налогов.

Вышеуказанные показатели (EBIT, EBITDA) позволяют определить относительную эффективность операционной деятельности в части способности Общества генерировать денежные потоки от операционной деятельности, характеризуют способность Общества обслуживать свою задолженность.

Таблица № 11

Показатели	2013г.	2014г.	2015г.	Темп роста, (4/3) %
Чистая прибыль	29 790	168 400	150 720	90%
EBIT	49 537	252 278	252 240	100%
EBITDA	69 907	345 589	445 381	129%

По сравнению с прошлым отчетным годом наблюдается увеличение EBITDA, которое в свою очередь вызвано увеличением амортизации.

Показатели эффективности

При анализе эффективности используются показатели нормы EBITDA, EBIT и чистой прибыли, позволяющие оценить долю данных показателей в выручке Общества.

Таблица № 12

Показатели	2013г.	2014г.	2015г.	Темп роста, (4/3) %
Норма чистой прибыли, %	9,16	16,9	8,4	50%
Норма EBIT, %	15,23	25,2	14,05	56%
Норма EBITDA, %	21	34,5	24,81	72%

Норма чистой прибыли является итоговой характеристикой прибыльности совокупной деятельности Общества за определенный период времени. Если другие показатели эффективности характеризуют эффективность отдельных сфер деятельности Общества в части обеспечения прибыльности, то данный коэффициент показывает, насколько эффективна вся деятельность Общества в целом, включая прочую и финансовую деятельность.

Норма EBITDA показывает эффективность операционной деятельности Общества вне связи с принципами начисления амортизации, финансовыми операциями и нормами фискального регулирования, принятыми в стране.

Норма EBIT (рентабельность продаж) также показывает эффективность операционной деятельности Общества вне связи с финансовыми операциями и нормами фискального регулирования, принятыми в стране, но с учетом амортизационных отчислений.

Увеличение всех показателей относительно прошлого года, связано с увеличением операционной и чистой прибыли.

Показатели управления операционной задолженностью.

Таблица № 13

Показатели	2013г.	2014г.	2015г.	Темп роста, (4/3) %
Коэффициент оборачиваемости дебиторской задолженности	9,59	6,55	5,09	78%
Оборачиваемость дебиторской задолженности, дней	38,05	55,7	71,71	129%
Коэффициент оборачиваемости кредиторской задолженности	6,4	8,5	6,9	81%
Оборачиваемость кредиторской задолженности, дней	57,04	42,8	52,9	124%

Коэффициент оборачиваемости дебиторской задолженности показывает, насколько эффективно в Обществе организована работа по сбору оплаты за свою продукцию. Увеличение данного показателя сигнализирует о положительной динамике в отношении расчетов с заказчиками. Оборачиваемость дебиторской задолженности показывает среднее число дней, требуемое для сбора долгов. При повышении коэффициента оборачиваемости дебиторской задолженности соответственно уменьшается время оборота данной задолженности.

Коэффициент оборачиваемости кредиторской задолженности показывает, насколько быстро Общество рассчитывается со своими поставщиками. Оборачиваемость кредиторской задолженности выражает оборачиваемость кредиторской задолженности как среднее число дней, в течение которых Общество оплачивает свои долги, которое увеличивается пропорционально снижению оборачиваемости.

Показатели ликвидности

Показатели ликвидности оценивают способность Общества погашать свои обязательства и сохранять права владения активами в долгосрочной перспективе.

Показатели ликвидности призваны продемонстрировать степень платежеспособности Общества по краткосрочным долгам.

Таблица № 14

Показатели	2013г.	2014г.	2015г.	Темп роста, (4/3) %
Коэффициент быстрой ликвидности	1,08	1,56	1,18	76%
Коэффициент абсолютной ликвидности	0,18	0,39	0,29	74%
Коэффициент Бивера	0,23	0,3	0,34	113%

Коэффициент быстрой ликвидности демонстрирует защищенность держателей текущих долговых обязательств от опасности отказа от платежа. Предполагается, что чем выше этот коэффициент, тем лучше позиции ссудодателей. Показатель представляет собой отношение текущих активов за исключением запасов к текущим обязательствам. Нормативное значение данного показателя - от 0,8 до 1,5. В течение 2013 - 2015 гг. показывает неровную динамику, но значение данного коэффициента соответствует рамкам норматива.

Коэффициент абсолютной ликвидности - наиболее жесткая оценка ликвидности, которая допускает, что дебиторская задолженность не сможет быть погашена в срок для удовлетворения нужд краткосрочных кредиторов. Нормативное значение данного показателя - от 0,2 до 0,8.

Коэффициент Бивера рассчитывается как отношение операционного денежного потока к текущим обязательствам по операционной деятельности на конец периода. Данный показатель предполагает, что текущие обязательства по операционной деятельности должны покрываться денежными средствами, генерируемыми операционной деятельностью.

Все показатели в пределах нормы, что говорит о стабильности и платежеспособности Общества.

Показатели структуры капитала

Таблица № 15

Показатели	2013г.	2014г.	2015г.	Темп роста, (4/3) %
Коэффициент автономии	0,34	0,2	0,21	105%
Соотношение собственного и заемного капитала	0,22	1,06	1,5	6%

Ключевым показателем структуры капитала Общества является коэффициент автономии, поскольку данный показатель отражает обеспеченность финансирования активов Общества собственным капиталом.

Соотношение заемного и собственного капитала - определяет структуру инвестированного капитала и представляет собой отношение заемных средств Общества к собственным.

Показатели доходности капитала

Таблица № 16

Показатели	2013г.	2014г.	2015г.	Темп роста, (4/3) %
ROA, %	13,31	27,68	17	61%
ROE, %	50,25	108,68	55,14	51%

К показателям доходности капитала относятся показатели, характеризующие доходность использования активов Общества относительно стоимости их источников финансирования.

ROA (рентабельность активов) отражает рентабельность деятельности Общества с учетом совокупного результата деятельности и всех вовлеченных в нее активов. Суть показателя состоит в характеристике того, насколько эффективно был использован каждый привлеченный (собственный и заемный) рубль.

Для определения эффективности использования собственного капитала Общества используется показатель рентабельности собственного капитала - ROE.

ROE характеризует эффективность использования только собственных источников финансирования Общества и равна отношению чистой прибыли к средней стоимости собственного капитала Общества.

4.4. Анализ дебиторской задолженности.

Таблица № 17

№ п/п	Наименование показателя	2013г. Факт	2014г. Факт	2015г. Факт	Темп роста (5/4) %
1.	Дебиторская задолженность (свыше 12 месяцев) в том числе	-	-	-	-
1.1	Покупатели и заказчики	-	-	-	-
1.2	Векселя к получению	-	-	-	-
1.3	Задолженность дочерних обществ	-	-	-	-
1.4	Авансы выданные	-	-	-	-
1.5	Прочие дебиторы	-	-	-	-
2.	Дебиторская задолженность (до 12 месяцев) в том числе	53 276	306 629	352 685	15%
2.1	Покупатели и заказчики	46 700	148 128	166 027	12%
2.2	Расчеты по налогам и сборам	5 031	20 413	28 003	37%
2.3	Расчеты по социальному страхованию и обеспечению	-	2 188	3 788	73%
2.4	Расчеты с подотчетными лицами	-	127	210	65%
2.5	Векселя к получению	-	-	-	-
2.6	Задолженность дочерних обществ	-	-	-	-
2.7	Задолженность участников по взносам в Уставный	-	-	-	-

№ п/п	Наименование показателя	2013г. Факт	2014г. Факт	2015г. Факт	Темп роста (5/4) %
	капитал				
2.8	Авансы выданные	746	135 255	143 816	6%
2.9	Прочие дебиторы	-	-	-	-
2.10	Расчеты с разными дебиторами и кредиторами	16	518	6 826	1218%
2.11	Расходы будущих периодов	783	-	-	-

По состоянию на 31.12.2015 дебиторская задолженность (свыше 12 месяцев) - нет, дебиторская задолженность до 12 месяцев составляет 352 685 тыс. руб.

По сравнению с 2014 годом краткосрочная задолженность в целом увеличилась на 15% (или на 46 056 тыс. руб.), в основном за счет задолженности покупателей и заказчиков услуг согласно условиям оплаты по договорам оказания услуг Филиалам ПАО «РусГидро», АО «Управляющая компания ГидроОГК» и ПАО «РусГидро». Дебиторская задолженность является краткосрочной и оплата за выполненные услуги производится в течении следующего месяца.

4.5. Анализ кредиторской задолженности и краткосрочных займов и кредитов.

Таблица № 18

№ п/п	Наименование показателя	2013г. Факт	2014г. Факт	2015г. Факт	Темп роста (5/4) %
1.	Займы и кредиты	1 667	50 297	87 316	74%
2.	Кредиторская задолженность	58 893	217 658	260 251	20%
2.1.	поставщики и подрядчики	29 134	144 163	139 602	-3%
2.2.	векселя к уплате	-	-	-	-
2.3.	Задолженность перед дочерними обществами	-	-	-	-
2.4.	Задолженность по оплате труда перед персоналом	6 557	1 212	26 914	2121%
2.5.	Задолженность перед гос. внебюджетными фондами	2 796	444	16 773	3678%
2.6.	По налогам и сборам	11 738	45 906	66 125	44%
2.7.	Авансы полученные	8 333	24 925	4 569	-82%
2.8.	Расчеты с подотчетными лицами	-	139	34	-76%
2.9.	Прочие кредиторы	335	869	6 233	617%
3.	Задолженность участникам (учредителям) по выплате доходов	335	-	-	-
4.	Доходы будущих периодов	-	-	-	-
5.	Резервы предстоящих расходов	7 332	31 765	45 419	43%
6.	Прочие краткосрочные обязательства	-	139	921	563%

По состоянию на 31.12.2015г. кредиторская задолженность составила 260 251 тыс. руб.

По сравнению с 2014 годом краткосрочная задолженность в целом увеличилась на 30% (или на 79 612 тыс. руб.), в основном за счет задолженности перед поставщиками и подрядчиками.

4.6. Распределение прибыли и дивидендная политика

Принципы дивидендной политики.

В 2009 году утверждена Дивидендная политика Общества, которая предусматривает комплекс действий по определению количественных параметров распределения чистой прибыли Общества между выплатой дивидендов акционерам и оставлением ее в распоряжении Общества (путем направления в резервный фонд, на погашение убытков прошлых лет, на накопление и другие

цели), а также систему отношений и принципов по определению порядка и сроков выплаты дивидендов.

Размер выплаченных АО «ТК РусГидро» дивидендов, тыс. руб. (общая сумма в год):

Таблица № 19

Дивиденды	2013г.	2014 г.	2015г.
Всего, в том числе:	10 695	25 188	50 000
на обыкновенные акции	10 695	25 188	50 000
на привилегированные акции			

Годовым Общим собранием акционеров принято решение о выплате дивидендов по обыкновенным акциям Общества по результатам работы за 2014 год.

Раздел 5. Инвестиции

5.1. Инвестиционная деятельность в форме капитальных вложений

Динамика капитальных вложений:

Таблица № 20

№	Показатель	2013		2014		2015	
		млн. руб.	%	млн. руб.	%	млн. руб.	% *
	Капитальные вложения всего (без НДС)	21	100%	506	100%	357,7	100%
1.	Техническое перевооружение и реконструкция	-	-	3	0,6%	4,4	1,2%
2	Новое строительство и расширение действующих предприятий	-	-	-	-	-	-
3	Приобретение объектов основных средств Инвестиции в нематериальные активы	21	100	503	99,4%	353,3	98,7%
4	Прочие инвестиции	-	-	-	-	-	-

В структуре Инвестиционной деятельности преобладает приобретение объектов основных средств. Так в 2015 году, доля объектов ОС составила 98,7% в структуре Инвестиционной программы.

Источники финансирования инвестиционной программы:

Таблица № 21,
млн. руб.

Инвестиционная программа	Источник финансирования	Объем финансирования		
		план	факт	отклонение, %
Финансирование Инвестиционной программы	Амортизация	202,22	193,14	-4%
	Чистая прибыль прошлых лет	92,88	81,34	-12%
	НДС к возмещению	109,03	79,29	-27%
	Чистая прибыль текущего года	-	-	-

	Прочие собственные источники	313,71	186,36	-41%
Итого:		717,85	540,14	-25%

Структура капиталовложений по направлениям:

Таблица № 22,
млн. руб.

Наименование мероприятий Инвестиционной программы	Финансирование инвестиционной программы в 2015 году		
	план	факт	Отклонения
1. Техническое перевооружение и реконструкция	6,75	4,78	-29%
2. Новое строительство и расширение действующих предприятий	-	-	-
3. Приобретение объектов основных средств	711,10	535,36	-25%
4. Прочие инвестиции	717,85	540,14	-25%

Фактическое отклонение, от инвестиционного плана 2015г. (аналитика по финансированию и освоению капитальных вложений), составляет - 177 710 тыс. руб. (без НДС), это 25 % от запланированного

Фактическое отклонение от Программы развития Общества на 2015г., связано с решением Председателя Правления - Генерального директора Н.Г. Шульгинова отказаться от приобретения вертолета, который был запланирован Инвестиционной программой на 2015 год.

В 2015 году инвестиции были направлены на обновление парка подвижного состава в рамках утвержденной годовой инвестиционной программы Общества. Были приобретены новые автобусы ПАЗ и ГАЗ, легковые автомобили марок TOYOTA, Renault, Lexus, так же была заменена часть погрузчиков, КМУ, бульдозеров, экскаваторов.

На основании служебной записки Члена Правления ОАО «РусГидро» С.Н. Абрашина от 10.06.2014 Вн-04660 СА «О единой закупке сторожевых катеров», в целях выполнения требований Правил по обеспечению безопасности и антитеррористической защищенности объектов топливно-энергетического комплекса, утвержденных Постановлением Правительства РФ от 05.05.2012 № 458 и предотвращения актов незаконного вмешательства, Транспортной компанией были закуплены катера на воздушной подушке "Марс-700" и катера КС-701 с прицепами.

Были установлены тахографы (во исполнение распоряжения Министерства Транспорта РФ №273 от 21 августа 2013г «Об Утверждении Порядка оснащения транспортных средств тахографами»); осуществлен комплекс работ по внедрению системы 1С бухгалтерия: Предприятие, Управление персоналом (В целях снижения затрат, за счет подключения к корпоративной системе лицензирования Microsoft ОАО «РусГидро» и получения преимуществ использования крупной корпоративной программы лицензирования Microsoft, таких как снижение стоимости продуктов, увеличение спектра доступных продуктов, более гибкие условия использования продуктов)

Осуществлялось погашение рассрочки по договорам купли-продажи на приобретение транспортных средств у Филиала ПАО «РусГидро» - «Саяно-Шушенская ГЭС имени П.С. Непорожного» и ОАО «СШГЭР» (возникла при объединении транспортных средств в 2012 году, оплата будет производиться до 2018 года равными ежемесячными платежами); по договорам купли-

продажи транспортных средств у Филиалов ПАО «РусГидро» (Филиал ПАО «РусГидро» - «Бурейская ГЭС», Филиал ПАО «РусГидро» - «Зейская ГЭС», Филиал ПАО «РусГидро» - «Новосибирская ГЭС», Филиал ПАО «РусГидро» - «Волжская ГЭС», Филиал ПАО «РусГидро» - «Жигулевская ГЭС», Филиал ПАО «РусГидро» - «Воткинская ГЭС», Филиал ПАО «РусГидро» - «Саратовская ГЭС», Филиал ПАО «РусГидро» - «Камская ГЭС», Филиал ПАО «РусГидро» - «Загорская ГЭС», Филиал ПАО «РусГидро» - «Чебоксарская ГЭС», филиал ПАО «РусГидро» - «Каскад Верхневолжских ГЭС», Филиал ПАО «РусГидро» - «Нижегородская ГЭС», филиал ПАО «РусГидро» - «Каскад Кубанских ГЭС», филиал ПАО «РусГидро» - «Дагестанский филиал», филиал ПАО «РусГидро» - «Северо-Осетинский филиал», филиал ПАО «РусГидро» - «Карачаево-Черкесский филиал», филиал ПАО «РусГидро» - «Кабардино-Балкарский филиал») рассрочка платежей до 2019 года.

Раздел 6. Инновации

6.1. Инновации

В течение 2015 года в Обществе внедрены новые методы контроля за расходованием ГСМ и пробега на базе систем спутникового мониторинга, а так же современных методов учета на базе 1С «Автотранспорт».

Целевым назначением системы мониторинга является контроль и управление различными транспортными средствами. Благодаря использованию современных технологий спутниковой навигации (GPS/ Глонасс) и мобильной связи система позволяет в режиме реального времени отслеживать точное местоположение объектов и персонала, показывать траекторию движения и соблюдения маршрута, определяет параметры движения (скорость, пробег), а также фиксирует расход топлива и анализирует техническое состояние различных узлов и агрегатов.

Эксплуатация системы "ГЛОСАВ" и ее интеграция с 1С «Автотранспорт» позволила существенно сократить издержки на ГСМ, повысить дисциплину персонала, оперативно контролировать и координировать работу различных служб Общества.

Приложение 1. Бухгалтерский отчет Общества за 2015 год

Бухгалтерский баланс
на 31 декабря 2015 г.

Организация	Акционерное общество "Транспортная компания РусГидро"	Форма по ОКУД	0710001		
Идентификационный номер налогоплательщика		Дата (число, месяц, год)	31	12	2015
Вид экономической деятельности	Деятельность автомобильного грузового специализированного транспорта	по ОКПО	42213224		
Организационно-правовая форма / форма собственности	Акционерное общество / Частная собственность	ИНН	1902018248		
Единица измерения:	в тыс. рублей	по ОКВЭД	60.24.1		
Местонахождение (адрес)	Россия, Республика Хакасия, г. Саяногорск, пгт Черемушки	по ОКФС / ОКФС	67	16	
		по ОКЕИ	384		

Пояснения	Наименование показателя	Код	На 31 декабря 2015 г.	На 31 декабря 2014 г.	На 31 декабря 2013 г.
	АКТИВ				
	I. ВНЕОБОРОТНЫЕ АКТИВЫ				
3.1.2.	Нематериальные активы	1110	4 466	-	-
	в том числе:				
	Нематериальные активы в организации	11101	4 466	-	-
	Результаты исследований и разработок	1120	-	-	-
	Нематериальные поисковые активы	1130	-	-	-
	Материальные поисковые активы	1140	-	-	-
3.1.1.	Основные средства	1150	731 081	550 758	158 789
	в том числе:				
	Основные средства в организации	11501	731 081	538 890	168 789
	Объекты недвижимости, права собственности на которые не зарегистрированы	11502	-	23 866	-
	Оборудование к установке	11503	-	-	-
	Доходные вложения в материальные ценности	1160	-	-	-
3.1.3.	Финансовые вложения	1170	-	88 492	-
	в том числе:				
	Паи	11701	-	88 492	-
3.1.5.	Отложенные налоговые активы	1180	458	195	129
3.1.4.	Прочие внеоборотные активы	1190	978	2 790	94
	в том числе:				
	Расходы будущих периодов	11901	978	118	94
	Итого по разделу I	1100	738 991	652 233	159 022
	II. ОБОРОТНЫЕ АКТИВЫ				
3.2.1.	Запасы	1210	58 941	44 121	11 850
	в том числе:				
	Материалы	12101	58 854	44 121	11 850
	НЗП	12102	77	-	-
	Налог на добавленную стоимость по приобретенным ценностям	1220	-	-	-
3.2.3.	Дебиторская задолженность	1230	352 855	308 629	53 278
	в том числе:				
	Расчеты с поставщиками и подрядчиками	12301	143 816	135 255	746
	Расчеты с покупателями и заказчиками	12302	168 027	148 128	46 700
	Расчеты по налогам и сборам	12303	28 003	20 413	6 031
	Расчеты по социальному страхованию и обеспечению	12304	3 788	2 138	-

	Расчеты с персоналом по оплате труда	12305	-	-	-
	Расчеты с подотчетными лицами	12306	210	127	-
	Расчеты с персоналом по прочим операциям	12307	4 015	-	-
	Расчеты с разными дебиторами и кредиторами	12308	6 828	518	16
	Расхода будущих периодов		-	-	783
	Финансовые вложения (за исключением денежных эквивалентов)	1240	-	-	-
3.2.5.	Денежные средства и денежные эквиваленты	1250	113 038	105 518	10 867
	в том числе:				
	Касса организации	12501	53	178	82
	Расчетные счета	12502	112 983	105 322	10 785
	Валютные счета	12503	-	-	-
	Прочие специальные счета	12504	2	17	-
	Прочие оборотные активы	1260	11 629	7 061	1 349
	в том числе:				
	Расходы будущих периодов	12601	9 826	3 259	78
	НДС по авансам полученным	12602	728	3 802	1 271
	Итого по разделу II	1200	538 293	463 329	77 342
	БАЛАНС	1600	1 273 284	1 115 592	236 364

Пояснения	Наименование показателя	Код	На 31 декабря 2015 г.	На 31 декабря 2014 г.	На 31 декабря 2013 г.
	ПАССИВ				
	III. КАПИТАЛ И РЕЗЕРВЫ				
3.3.1.	Уставный капитал (складочный капитал, уставный фонд, вклады товарищей)	1310	18 058	18 058	18 058
	Собственные акции, выкупленные у акционеров	1320	-	-	-
	Переоценка внеоборотных активов	1340	-	-	-
	Добавочный капитал (без переоценки)	1350	-	-	-
3.3.2.	Резервный капитал	1360	903	903	903
	в том числе:				
	Резервы, образованные в соответствии с законодательством	13601	903	903	903
	Нераспределенная прибыль (непокрытый убыток)	1370	254 395	203 474	60 262
	Итого по разделу III	1300	273 356	222 435	79 223
3.9.2.	IV. ДОЛГОСРОЧНЫЕ ОБЯЗАТЕЛЬСТВА				
	Заемные средства	1410	322 091	184 401	16 000
	в том числе:				
	Долгосрочные кредиты	14101	-	-	-
	Долгосрочные займы	14102	322 091	184 401	16 000
	Отложенные налоговые обязательства	1420	97	23	30
	Оценочные обязательства	1430	-	-	-
3.4.1.	Прочие обязательства	1450	283 923	408 844	73 219
	в том числе:				
	Расчеты с поставщиками и подрядчиками	14501	283 923	408 844	73 219
	Итого по разделу IV	1400	606 021	693 268	89 249
3.9.2.	V. КРАТКОСРОЧНЫЕ ОБЯЗАТЕЛЬСТВА				
	Заемные средства	1510	87 316	50 297	1 667
	в том числе:				
	Краткосрочные кредиты	15101	-	-	-
	Краткосрочные займы	15102	83 900	46 000	-
	Проценты по краткосрочным кредитам	15103	-	-	-
	Проценты по долгосрочным кредитам	15104	-	-	-
	Проценты по краткосрочным займам	15105	-	-	-
3.9.2.	Проценты по долгосрочным займам	15106	3 416	4 287	1 667
3.4.1.	Кредиторская задолженность	1520	260 251	217 658	58 893
	в том числе:				
	Расчеты с поставщиками и подрядчиками	15201	139 802	144 163	29 134
	Расчеты с покупателями и заказчиками	15202	4 589	24 925	8 333
	Расчеты по налогам и сборам	15203	66 125	45 908	11 738
	Расчеты по социальному страхованию и обеспечению	15204	16 773	444	2 796
	Расчеты с персоналом по оплате труда	15205	26 914	1 212	6 557
	Расчеты с подотчетными лицами	15206	34	139	-
	Расчеты с персоналом по прочим операциям	15207	1	-	-
	Расчеты с разными дебиторами и кредиторами	15208	6 233	889	335
	Доходы будущих периодов	1530	-	-	-
	в том числе:				
	Предстоящие поступления по недостачам, выявленным за прошлые годы	15301	-	-	-
3.4.3.	Оценочные обязательства	1540	45 419	31 785	7 332
	Оценочные обязательства по вознаграждениям работникам	15401	-	-	-
	Резервы предстоящих расходов прочие	15402	45 419	31 785	7 332
	Прочие обязательства	1550	921	139	-

	в том числе:				
	НДС по авансам выданным		921	139	-
	Итого по разделу V	1500	393 907	299 859	67 892
	БАЛАНС	1700	1 273 284	1 115 562	236 364

Руководитель



Большаков Сергей
Анатольевич

(расшифровка подписи)

21 января 2016 г.

Отчет о финансовых результатах

за Январь - Декабрь 2015 г.

		Форма по ОКУД	Коды		
			0710002		
		Дата (число, месяц, год)	31	12	2015
Организация	Акционерное общество "Транспортная компания РусГидро"	по ОКПО	42213224		
Идентификационный номер налогоплательщика		ИНН	1902018248		
Вид экономической деятельности	Деятельность автомобильного грузового специализированного транспорта	по ОКВЭД	60.24.1		
Организационно-правовая форма / форма собственности	Акционерное общество / Частная собственность	по ОКФС / ОКФС	87	15	
Единица измерения:	в тыс. рублей	по ОКЕИ	384		

Пояснения	Наименование показателя	Код	За Январь - Декабрь 2015 г.	За Январь - Декабрь 2014 г.
3.6.	Выручка	2110	1 795 245	999 378
	в том числе:		-	-
3.6.	Себестоимость продаж	2120	(1 529 192)	(747 101)
	в том числе:		-	-
	Валовая прибыль (убыток)	2100	266 053	252 278
	Коммерческие расходы	2210	-	-
	в том числе:		-	-
	Управленческие расходы	2220	-	-
	в том числе:		-	-
	Прибыль (убыток) от продаж	2200	266 053	252 278
	Доходы от участия в других организациях	2310	-	-
3.6.	Проценты к получению	2320	6 609	-
3.8.	Проценты к уплате	2330	(60 537)	(24 645)
	в том числе:		-	-
	Проценты к уплате	23301	(60 537)	(24 645)
3.7.	Прочие доходы	2340	21 062	12 809
	в том числе:		-	-
	Доходы, связанные с реализацией основных средств	23401	551	1 737
	Доходы, связанные с ликвидацией основных средств	23402	-	-
	Доходы, связанные с реализацией прочего имущества	23403	65	95
	Доходы в виде восстановленных оценочных резервов	23404	19 179	2 850
	Прочие операционные доходы	23405	-	-
	Штрафы, пени, неустойки к получению	23406	-	-
	Прибыль прошлых лет	23407	270	-
	Прочие внереализационные доходы	23408	997	1 817
	курсовые разницы	23409	-	6 310
3.7.	Прочие расходы	2350	(34 875)	(20 193)
	в том числе:		-	-
	Расходы, связанные с реализацией основных средств	23501	-	-
	Расходы, связанные с ликвидацией основных средств	23502	(114)	(633)
	Расходы, связанные с реализацией прочего имущества	23503	(37)	(55)
	Расходы в виде образованных оценочных резервов	23504	-	-
	Расходы на услуги банков	23506	(634)	(4 834)

	Прочие операционные расходы	23508	-	-
	Штрафы, пени, неустойки к уплате	23507	-	-
	Убытки прошлых лет	23508	(50)	(310)
	Прочие внереализационные расходы	23509	(34 140)	(14 361)
	Прочие косвенные расходы	23510	-	-
	Прибыль (убыток) до налогообложения	2300	198 312	220 249
	Текущий налог на прибыль	2410	(47 322)	(51 250)
	в т.ч. постоянные налоговые обязательства (активы)	2421	7 734	7 126
	Изменение отложенных налоговых обязательств	2430	(74)	7
	Изменение отложенных налоговых активов	2450	44	66
3.4.2.	Прочее	2460	(240)	(672)
	в том числе:			
	Штрафные санкции и пени за нарушение налогового и иного законодательства	24601	(240)	(389)
	Чистая прибыль (убыток)	2400	150 720	168 400

Пояснения	Наименование показателя	Код	За Январь - Декабрь 2015 г.	За Январь - Декабрь 2014 г.
	Результат от переоценки внеоборотных активов, не включаемый в чистую прибыль (убыток) периода	2510	-	-
	Результат от прочих операций, не включаемый в чистую прибыль (убыток) периода	2520	-	-
	Совокупный финансовый результат периода	2500	150 720	168 400
з.в.	Справочно Базовая прибыль (убыток) на акцию в рублях	2900	0,8347	0,8326
	Разводненная прибыль (убыток) на акцию	2910	-	-

Руководитель



Большаков Сергей
Анатольевич

(расшифровка подписи)

21 января 2016 г.

**Отчет об изменении капитала
за Январь - Декабрь 2015 г.**

Организация	Акционерное общество "Транспортная компания РусГидро"	Дата (число, месяц, год)	31 12 2015		
Идентификационный номер налогоплательщика		Форма по ОКУД	0710003		
Вид экономической деятельности	Деятельность автомобильного грузового транспорта	по ОКТО	42213224		
Организационно-правовая форма / форма собственности	специализированного транспорта	ИНН	1902018248		
Акционерное общество	/ Частная собственность	по ОКВЭД	60.24.1		
Единица измерения:	в тыс. рублей	по ОКОНФ / ОКФС	67 16		
		по ОКЕИ	384		

1. Движение капитала

Наименование показателя	Код	Уставный капитал	Собственные акции, выкупленные у акционеров	Добавочный капитал	Резервный капитал	Нераспределенная прибыль (непокрытый убыток)	Итого
Величина капитала на 31 декабря 2013 г.	3100	18 058	-	-	903	60 262	79 223
Увеличение капитала - всего:	3210	-	-	-	-	168 400	168 400
в том числе:							
чистая прибыль	3211	X	X	X	X	168 400	168 400
переоценка имущества	3212	X	X	-	X	-	-
Доходы, относящиеся непосредственно на увеличение капитала	3213	X	-	-	X	-	-
Дополнительный выпуск акций	3214	-	X	-	X	X	-
увеличение номинальной стоимости акций	3215	-	-	-	X	-	X
реорганизация юридического лица	3216	-	-	-	-	-	-
	3217	-	-	-	-	-	-
Уменьшение капитала - всего:	3220	-	-	-	-	(25 188)	(25 188)
в том числе:							
убыток	3221	X	X	X	X	-	-
переоценка имущества	3222	X	X	-	X	-	-
расходы, относящиеся непосредственно на уменьшение капитала	3223	X	X	-	X	-	-
уменьшение номинальной стоимости акций	3224	-	-	-	X	-	-
уменьшение количества акций	3225	-	-	-	X	-	-
реорганизация юридического лица	3226	-	-	-	-	-	-
Дивиденды	3227	X	X	X	X	(25 188)	(25 188)

Наименование показателя	Код	Уставный капитал	Собственные акции, выкупленные у акционеров	Добавочный капитал	Разорванный капитал	Нерастраченная прибыль (неподельный убыток)	Итого
Изменение добавочного капитала	3230	X	X	-	-	-	X
Изменение резервного капитала	3240	X	X	X	-	-	X
3245	-	-	-	-	-	-	-
Величина капитала на 31 декабря 2014 г.	3200	18 058	-	-	903	203 474	222 435
За 2015 г.							
Увеличение капитала - всего:	3310	-	-	-	-	150 720	150 720
в том числе:							
чистая прибыль	3311	X	X	X	X	150 720	150 720
переоценка имущества	3312	X	X	-	X	-	-
доходы, относящиеся непосредственно на увеличение капитала	3313	X	X	-	X	-	-
дополнительный выпуск акций	3314	-	-	-	X	X	X
увеличение номинальной стоимости акций	3315	-	-	-	X	-	X
реорганизация юридического лица	3316	-	-	-	-	-	-
3317	-	-	-	-	-	-	-
Уменьшение капитала - всего:	3320	-	-	-	-	(99 799)	(99 799)
в том числе:							
убыток	3321	X	X	X	X	-	-
переоценка имущества	3322	X	X	-	X	-	-
расходы, относящиеся непосредственно на уменьшение капитала	3323	X	X	-	X	-	-
уменьшение номинальной стоимости акций	3324	-	-	-	X	-	-
уменьшение количества акций	3325	-	-	-	X	-	-
реорганизация юридического лица	3326	-	-	-	-	(49 799)	(49 799)
3327	X	-	X	X	X	(50 000)	(50 000)
Изменение добавочного капитала	3330	X	X	-	-	-	X
Изменение резервного капитала	3340	X	X	X	-	-	X
3345	-	-	-	-	-	-	-
3345	-	-	-	-	-	-	-
Величина капитала на 31 декабря 2015 г.	3300	18 058	-	-	903	254 395	273 356

2. Корректировки в связи с изменением учетной политики и исправлением ошибок

Наименование показателей	Код	На 31 декабря 2013 г.	Изменения капитала за 2014 г.		На 31 декабря 2014 г.
			за счет чистой прибыли (убытка)	за счет иных факторов	
Капитал - всего до корректировок исправленных ошибок после корректировок	3400	-	-	-	-
	3410	-	-	-	-
	3420	-	-	-	-
	3500	-	-	-	-
в том числе: нераспределенная прибыль (непокрытый убыток):					
до корректировок	3401	-	-	-	-
до корректировок в связи с: изменением учетной политики	3411	-	-	-	-
исправленным ошибок	3421	-	-	-	-
после корректировок	3501	-	-	-	-
до корректировок	3402	-	-	-	-
до корректировка в связи с: изменением учетной политики	3412	-	-	-	-
исправленным ошибок	3422	-	-	-	-
после корректировок	3502	-	-	-	-

3. Чистые активы

Наименование показателя	Код	На 31 декабря 2015 г.	На 31 декабря 2014 г.	На 31 декабря 2013 г.
Чистые активы	3600	273 356	222 435	79 223

Руководитель
(подпись)



Большаков Сергей
Андрольевич
(расшифровка подписи)

21 января 2016 г.


**Отчет о движении денежных средств
за Январь - Декабрь 2015 г.**

		Форма по ОКУД	Коды		
		Дата (число, месяц, год)	0710004		
Организация	Акционерное общество "Транспортная компания РусГидро"	по ОКПО	31	12	2015
Идентификационный номер налогоплательщика		ИНН	42213224		
Вид экономической деятельности	Деятельность автомобильного грузового специализированного транспорта	по ОКВЭД	60.24.1		
Организационно-правовая форма / форма собственности	Акционерное общество / Частная собственность	по ОКОПФ / ОКФС	67	16	
Единица измерения:	в тыс. рублей	по ОКЕИ	384		

Наименование показателя	Код	За Январь - Декабрь 2015 г.	За Январь - Декабрь 2014 г.
Денежные потоки от текущих операций			
Поступления - всего	4110	1 781 174	1 009 840
в том числе:			
от продажи продукции, товаров, работ и услуг	4111	1 713 219	924 275
арендных платежей, лицензионных платежей, роялти, комиссионных и иных аналогичных платежей	4112	47 746	-
от перепродажи финансовых вложений	4113	-	-
	4114	-	-
прочие поступления	4119	20 209	85 565
Платежи - всего	4120	(1 491 336)	(778 078)
в том числе:			
поставщикам (подрядчикам) за сырье, материалы, работы, услуги	4121	(520 934)	(281 285)
в связи с оплатой труда работников	4122	(645 790)	(262 381)
процентов по долговым обязательствам	4123	(61 419)	(22 015)
налога на прибыль организаций	4124	(65 603)	(66 639)
прочие налоги, взносы	4125	(179 383)	(132 019)
прочие платежи	4129	(18 207)	(13 739)
Сальдо денежных потоков от текущих операций	4100	289 838	231 762
Денежные потоки от инвестиционных операций			
Поступления - всего	4210	580	1 737
в том числе:			
от продажи внеоборотных активов (кроме финансовых вложений)	4211	580	1 737
от продажи акций других организаций (долей участия)	4212	-	-
от возврата предоставленных займов, от продажи долевых ценных бумаг (прав требования денежных средств к другим лицам)	4213	-	-
дивидендов, процентов по долговым финансовым вложениям и аналогичных поступлений от долевого участия в других организациях	4214	-	-
	4215	-	-
прочие поступления	4219	-	-
Платежи - всего	4220	(408 394)	(334 371)
в том числе:			
в связи с приобретением, созданием, модернизацией, реконструкцией и подготовкой к использованию внеоборотных активов	4221	(408 394)	(245 879)
в связи с приобретением акций других организаций (долей участия)	4222	-	(88 492)
в связи с приобретением долевых ценных бумаг (прав требования денежных средств к другим лицам), предоставление займов другим лицам	4223	-	-
процентов по долговым обязательствам, включаемым в стоимость инвестиционного актива	4224	-	-
	4225	-	-
прочие платежи	4229	-	-
Сальдо денежных потоков от инвестиционных операций	4200	(407 814)	(332 634)

Наименование показателя	Код	За Январь - Декабрь 2015 г.	За Январь - Декабрь 2014 г.
Денежные потоки от финансовых операций			
Поступления - всего	4310	243 860	220 301
в том числе:			
получение кредитов и займов	4311	243 860	220 301
денежных вкладов собственников (участников)	4312	-	-
от выпуска акций, увеличения долей участия	4313	-	-
от выпуска облигаций, векселей и других долговых ценных бумаг и др.	4314	-	-
	4315	-	-
прочие поступления	4319	-	-
Платежи - всего	4320	(118 364)	(31 088)
в том числе:			
собственникам (участникам) в связи с выкупом у них акций (долей участия) организации или их выходом из состава участников	4321	-	-
на уплату дивидендов и иных платежей по распределению прибыли в пользу собственников (участников)	4322	(50 004)	(25 188)
в связи с погашением (выкупом) векселей и других долговых ценных бумаг, возврат кредитов и займов	4323	(68 360)	(5 900)
	4324	-	-
прочие платежи	4329	-	-
Сальдо денежных потоков от финансовых операций	4300	125 496	189 213
Сальдо денежных потоков за отчетный период	4400	7 520	88 341
Остаток денежных средств и денежных эквивалентов на начало отчетного периода	4450	105 518	10 867
Остаток денежных средств и денежных эквивалентов на конец отчетного периода	4500	113 038	105 518
Величина влияния изменений курса иностранной валюты по отношению к рублю	4490	-	6 310

Руководитель



Большаков Сергей
Анатольевич

(расшифровка подписи)

21 января 2016 г.

Автоцистерна ФЦ-2,5-40 (ЗИЛ-43362)	за 2015г.	-	-	-	-	-	-	-	-
КАМАЗ-43255 самосвал	за 2014г.	292	-	-	-	292	-	-	-
	за 2015г.	-	-	-	-	-	-	-	-
Специальное пассажирское средство 22432 Д на базе Ford Transit VAN 19 мест	за 2014г.	799	-	-	-	799	-	-	-
	за 2015г.	-	-	-	-	-	-	-	-
Автомобиль TOYOTA LAND CRUISER 200	за 2014г.	612	-	-	-	612	-	-	-
	за 2015г.	-	-	-	-	-	-	-	-
Автомобиль ТОЙОТА СОРОЛА	за 2014г.	2 673	-	-	-	2 673	-	-	-
	за 2015г.	-	-	-	-	-	-	-	-
Автомобиль SOLELERS 8-ВФ	за 2014г.	662	-	-	-	662	-	-	-
	за 2015г.	-	-	-	-	-	-	-	-
Автопоезд ДЗ-122А	за 2014г.	2 413	-	-	-	2 413	-	-	-
	за 2015г.	-	-	-	-	-	-	-	-
Трактор Т-15 колесный	за 2014г.	149	-	-	-	149	-	-	-
	за 2015г.	-	-	-	-	-	-	-	-
Трактор МТЗ-42 6/Н 37-16	за 2014г.	91	-	-	-	91	-	-	-
	за 2015г.	-	-	-	-	-	-	-	-
Трактор Т-150К-05	за 2014г.	139	-	-	-	139	-	-	-
	за 2015г.	-	-	-	-	-	-	-	-
Экскаватор ЭО-3621	за 2014г.	193	-	-	-	193	-	-	-
	за 2015г.	-	-	-	-	-	-	-	-
Машина коммуна-строит.многоцелевая ИКСМ-800	за 2014г.	208	-	-	-	208	-	-	-
	за 2015г.	-	-	-	-	-	-	-	-
Автокран КС-35715 г/н 17 т	за 2014г.	72	-	-	-	72	-	-	-
	за 2015г.	-	-	-	-	-	-	-	-
Машина коммунально-строительная многоцелевая ДЗ-226	за 2014г.	302	-	-	-	302	-	-	-
	за 2015г.	-	-	-	-	-	-	-	-
Погрузчик ПУМ-500Б	за 2014г.	319	-	-	-	319	-	-	-
	за 2015г.	-	-	-	-	-	-	-	-
Автопогрузчик ДВ 1792.45.10 г/н 3,5т ЗИЛ	за 2014г.	89	-	-	-	89	-	-	-
	за 2015г.	-	-	-	-	-	-	-	-
Подъемник ПАР-28	за 2014г.	79	-	-	-	79	-	-	-
	за 2015г.	-	-	-	-	-	-	-	-
Автопогрузчик ДВ 1792.33.10 г/н 3,5тн	за 2014г.	487	-	-	-	487	-	-	-
	за 2015г.	-	-	-	-	-	-	-	-
Посадкоприкрасователь ПР-104М уст.мн ПМ-130	за 2014г.	77	-	-	-	77	-	-	-
	за 2015г.	-	-	-	-	-	-	-	-
Дм лесенка. КС-503 Б-1 (АЗ-53-12)	за 2014г.	92	-	-	-	92	-	-	-
	за 2015г.	-	-	-	-	-	-	-	-
Автомобиль самосвал КАМАЗ-55102	за 2014г.	189	-	-	-	189	-	-	-
	за 2015г.	-	-	-	-	-	-	-	-
Автомобиль КАМАЗ-5410	за 2014г.	737	-	-	-	737	-	-	-
	за 2015г.	-	-	-	-	-	-	-	-
	за 2014г.	356	-	-	-	356	-	-	-

Автогидроподъемник ПМС-212-02 на шасси ГАЗ-33023	за 2015г.	-	-	-	-	-	-	-	-
Автогидроподъемник ПМС-212-02 на шасси ГАЗ-33023	за 2014г.	-	-	-	-	-	-	-	-
Автогидроподъемник ПМС-212-02 на шасси ГАЗ-33023	за 2015г.	1 504	-	-	-	-	-	-	1 504
Автогидроподъемник ПМС-212-02 на шасси ГАЗ-33023	за 2014г.	-	-	-	-	-	-	-	-
Автобус ПАЗ-5256-35	за 2014г.	-	-	-	-	-	-	-	-
Автобус ПАЗ-5256-35	за 2015г.	1 133	-	-	-	-	-	-	1 133
Автобус ПАЗ-5256-35	за 2014г.	-	-	-	-	-	-	-	-
Автобус ПАЗ-5256-35	за 2015г.	946	-	-	-	-	-	-	946
Автобус ПАЗ-5256-35	за 2014г.	-	-	-	-	-	-	-	-
Автогидроподъемник ПСС-131, 183 на шасси ГАЗ-3309	за 2015г.	808	-	-	-	-	-	-	808
Автогидроподъемник ПСС-131, 183 на шасси ГАЗ-3309	за 2014г.	-	-	-	-	-	-	-	-
Автогидроподъемник ПСС-131, 183 на шасси ГАЗ-3309	за 2015г.	515	-	-	-	-	-	-	515
Автогидроподъемник ПСС-131, 183 на шасси ГАЗ-3309	за 2014г.	-	-	-	-	-	-	-	-
Автокран КС-45719-5А	за 2015г.	467	-	-	-	-	-	-	467
Автокран КС-45719-5А	за 2014г.	-	-	-	-	-	-	-	-
Автокран КС-45719-5А	за 2015г.	1 853	-	-	-	-	-	-	1 853
Автокран КС-45719-5А	за 2014г.	-	-	-	-	-	-	-	-
Автокран КС-45719-5А	за 2015г.	77	-	-	-	-	-	-	77
Автокран КС-45719-5А	за 2014г.	-	-	-	-	-	-	-	-
Автокран КС-45719-5А	за 2015г.	884	-	-	-	-	-	-	884
Автокран КС-45719-5А	за 2014г.	-	-	-	-	-	-	-	-
Автокран КС-45719-5А	за 2015г.	381	-	-	-	-	-	-	381
Автокран КС-45719-5А	за 2014г.	-	-	-	-	-	-	-	-
Автокран КС-45719-5А	за 2015г.	459	-	-	-	-	-	-	459
Автокран КС-45719-5А	за 2014г.	-	-	-	-	-	-	-	-
Автокран КС-45719-5А	за 2015г.	160	-	-	-	-	-	-	160
Автокран КС-45719-5А	за 2014г.	-	-	-	-	-	-	-	-
Автокран КС-45719-5А	за 2015г.	376	-	-	-	-	-	-	376
Автокран КС-45719-5А	за 2014г.	-	-	-	-	-	-	-	-
Автокран КС-45719-5А	за 2015г.	1 336	-	-	-	-	-	-	1 336
Автокран КС-45719-5А	за 2014г.	-	-	-	-	-	-	-	-
Автокран КС-45719-5А	за 2015г.	1 209	-	-	-	-	-	-	1 209
Автокран КС-45719-5А	за 2014г.	-	-	-	-	-	-	-	-
Автокран КС-45719-5А	за 2015г.	176	-	-	-	-	-	-	176
Автокран КС-45719-5А	за 2014г.	-	-	-	-	-	-	-	-
Автокран КС-45719-5А	за 2015г.	601	-	-	-	-	-	-	601
Автокран КС-45719-5А	за 2014г.	-	-	-	-	-	-	-	-
Автокран КС-45719-5А	за 2015г.	186	-	-	-	-	-	-	186
Автокран КС-45719-5А	за 2014г.	-	-	-	-	-	-	-	-
Автокран КС-45719-5А	за 2015г.	150	-	-	-	-	-	-	150
Автокран КС-45719-5А	за 2014г.	-	-	-	-	-	-	-	-
Автокран КС-45719-5А	за 2015г.	2 585	-	-	-	-	-	-	2 585
Автокран КС-45719-5А	за 2014г.	-	-	-	-	-	-	-	-
Автокран КС-45719-5А	за 2015г.	1 323	-	-	-	-	-	-	1 323
Автокран КС-45719-5А	за 2014г.	-	-	-	-	-	-	-	-
Автокран КС-45719-5А	за 2015г.	4 343	-	-	-	-	-	-	4 343
Автокран КС-45719-5А	за 2014г.	-	-	-	-	-	-	-	-

Автомобиль TOYOTA LAND CRUISER PRADO VIN RUTBUBFJ9E0014397	за 2015г.	-	-	-	-	-	-	-	-
Автомобиль TOYOTA LAND CRUISER PRADO VIN RUTBUBFJ9E0015628	за 2014г.	2 426	-	-	-	-	-	-	-
Автомобиль TOYOTA LAND CRUISER PRADO VIN RUTBUBFJ9E0015628	за 2015г.	-	-	-	-	-	-	-	-
Трактор ФВ2505 для экскаватора Hyundai R210LC-7	за 2014г.	2 426	-	-	-	-	-	-	-
Баржа 200 тн.	за 2015г.	466	-	-	-	-	-	-	-
Катер А-3838	за 2014г.	-	-	-	-	-	-	-	-
Катер А-3838	за 2015г.	832	-	-	-	-	-	-	-
Теплоход водоплажный "Энерготик"	за 2014г.	-	-	-	-	-	-	-	-
Теплоход водоплажный "Энерготик"	за 2015г.	1 513	-	-	-	-	-	-	-
Катер Корвет-500НТ	за 2014г.	507	-	-	-	-	-	-	-
Катер Корвет-500НТ	за 2015г.	-	-	-	-	-	-	-	-
Катер КС -104-024 "Русич"	за 2014г.	67	-	-	-	-	-	-	-
Катер КС -104-024 "Русич"	за 2015г.	-	-	-	-	-	-	-	-
Катер "КС-132"	за 2014г.	190	-	-	-	-	-	-	-
Катер "КС-132"	за 2015г.	-	-	-	-	-	-	-	-
Катер выдвиг на воздушной подушке "Хирус-6"	за 2014г.	298	-	-	-	-	-	-	-
Катер выдвиг на воздушной подушке "Хирус-6"	за 2015г.	-	-	-	-	-	-	-	-
Баржа 200т	за 2014г.	321	-	-	-	-	-	-	-
Баржа 200т	за 2015г.	-	-	-	-	-	-	-	-
Буשר рывовый РРТ-301"	за 2014г.	913	-	-	-	-	-	-	-
Буשר рывовый РРТ-301"	за 2015г.	-	-	-	-	-	-	-	-
Водоплажный бот "СарТЭС-1"	за 2014г.	1 983	-	-	-	-	-	-	-
Водоплажный бот "СарТЭС-1"	за 2015г.	-	-	-	-	-	-	-	-
Кран гравитный "КГЛ-83"	за 2014г.	709	-	-	-	-	-	-	-
Кран гравитный "КГЛ-83"	за 2015г.	-	-	-	-	-	-	-	-
Катер водоплажный проект 82270	за 2014г.	7 097	-	-	-	-	-	-	-
Катер водоплажный проект 82270	за 2015г.	-	-	-	-	-	-	-	-
Катер водоплажный РВМ-376	за 2014г.	716	-	-	-	-	-	-	-
Катер водоплажный РВМ-376	за 2015г.	-	-	-	-	-	-	-	-
Катер водоплажный РВМ-376 в/м/м. 37,4 т	за 2014г.	708	-	-	-	-	-	-	-
Катер водоплажный РВМ-376 в/м/м. 37,4 т	за 2015г.	-	-	-	-	-	-	-	-
Водоплажный бот "Ратинг"	за 2014г.	465	-	-	-	-	-	-	-
Водоплажный бот "Ратинг"	за 2015г.	-	-	-	-	-	-	-	-
Катер разведочный "Волжская ГЭС"	за 2014г.	496	-	-	-	-	-	-	-
Катер разведочный "Волжская ГЭС"	за 2015г.	-	-	-	-	-	-	-	-
Счетоматрица Ковсис 1800 км на SSL 135-203	за 2014г.	553	-	-	-	-	-	-	-
Счетоматрица Ковсис 1800 км на SSL 135-203	за 2015г.	-	-	-	-	-	-	-	-
Автомобиль TOYOTA LAND CRUISER 150 E838MAY50	за 2014г.	330	-	-	-	-	-	-	-
Автомобиль TOYOTA LAND CRUISER 150 E838MAY50	за 2015г.	-	-	-	-	-	-	-	-
Автомобиль TOYOTA LAND CRUISER 150 E868MAY50	за 2014г.	2 457	-	-	-	-	-	-	-
Автомобиль TOYOTA LAND CRUISER 150 E868MAY50	за 2015г.	-	-	-	-	-	-	-	-
Автомобиль TOYOTA LAND CRUISER 150 E868MAY50	за 2014г.	2 457	-	-	-	-	-	-	-
Автомобиль TOYOTA LAND CRUISER 150 E868MAY50	за 2015г.	-	-	-	-	-	-	-	-

Автомобиль TOYOTA HIACE № А672МА750	за 2015г.	-	-	-	-	-	-	-	-
Автомобиль TOYOTA CAMRY А671МА750	за 2014г.	-	-	1 344	-	-	-	-	-
	за 2015г.	-	-	-	-	-	-	-	-
Автомобиль TOYOTA HIGHLANDER пос. № А744МА750	за 2014г.	-	-	1 264	-	-	-	-	-
	за 2015г.	-	-	-	-	-	-	-	-
Автомобиль TOYOTA CAMRY пос. № А747МА750	за 2014г.	-	-	1 979	-	-	-	-	-
	за 2015г.	-	-	-	-	-	-	-	-
Автомобиль TOYOTA CAMRY пос. № А676МА750	за 2014г.	-	-	1 264	-	-	-	-	-
	за 2015г.	-	-	-	-	-	-	-	-
Стел офисный руководитель. Сенат. Цвет орех артикул: 1800 900 750	за 2014г.	-	-	1 101	-	-	-	-	-
	за 2015г.	-	-	-	-	-	-	-	-
Стел для переговоров. Сенат. Цвет орех артикул: 1800 900 750	за 2014г.	-	-	45	-	-	-	-	-
	за 2015г.	-	-	-	-	-	-	-	-
Шкаф для документов комбинированный. Сенат 2000 900 750	за 2014г.	-	-	54	-	-	-	-	-
	за 2015г.	-	-	-	-	-	-	-	-
Шкаф для документов. Турки. Цвет табак ленто. 900 450 2000	за 2014г.	-	-	47	-	-	-	-	-
	за 2015г.	-	-	-	-	-	-	-	-
Такограф цифровой "ШТРИХ - ТахоРУС"	за 2014г.	-	-	43	-	-	-	-	-
	за 2015г.	-	-	-	-	-	-	-	-
Стенд шиномонтажный грузовой 14-28 (Италия) АРО-1280	за 2014г.	-	-	264	-	-	-	-	-
	за 2015г.	-	-	-	-	-	-	-	-
Автомобиль РИДА-396930 VIN X89386930E0CV6096	за 2014г.	-	-	178	-	-	-	-	-
	за 2015г.	-	-	-	-	-	-	-	-
Автомобиль TOYOTA HIGHLANDER VIN 5TDDKRFH30S084644	за 2014г.	-	-	7 244	-	-	-	-	-
	за 2015г.	-	-	-	-	-	-	-	-
Автомобиль бортовой 28186-0000010-71 VIN: ZBJ2818ZDF000482	за 2014г.	-	-	1 979	-	-	-	-	-
	за 2015г.	-	-	-	-	-	-	-	-
Автомобиль TOYOTA CAMRY XW7BF4FK80S103886	за 2014г.	-	-	1 521	-	-	-	-	-
	за 2015г.	-	-	-	-	-	-	-	-
Автомобиль TOYOTA CAMRY XW7BF4FK80S103714	за 2014г.	-	-	1 105	-	-	-	-	-
	за 2015г.	-	-	-	-	-	-	-	-
Автомобиль TOYOTA CAMRY XW7BF4FK60S103704	за 2014г.	-	-	1 105	-	-	-	-	-
	за 2015г.	-	-	-	-	-	-	-	-
Автомобиль TOYOTA CAMRY XW7BF4FK60S103749	за 2014г.	-	-	1 105	-	-	-	-	-
	за 2015г.	-	-	-	-	-	-	-	-
Автомобиль TOYOTA CAMRY XW7BF4FK50S103726	за 2014г.	-	-	1 105	-	-	-	-	-
	за 2015г.	-	-	-	-	-	-	-	-
Компьютер HP ProDesk 600 SFF в сборе	за 2014г.	-	-	2 455	-	-	-	-	-
	за 2015г.	-	-	-	-	-	-	-	-
Принтер лазерный М0У HP LaserJet Enterprise 500 M 525 dn (CF 116A)	за 2014г.	-	-	71	-	-	-	-	-
	за 2015г.	-	-	-	-	-	-	-	-
М0У HP Laser Jet Enterprise 500 M525 dn (CF 116A)	за 2014г.	-	-	1 423	-	-	-	-	-
	за 2015г.	-	-	-	-	-	-	-	-
				285				1 139	

Ноутбук Fujitsu LIFEBOOK U 745 17.4GAL TE silver + nr S26239-K403-V100	за 2015г.	-	-	-	-	-	-	-	-
Ноутбук HP Elite Book 840 G1 F1R92AW	за 2014г.	114	-	-	-	-	-	-	114
	за 2015г.	-	-	-	-	-	-	-	-
	за 2014г.	-	-	-	-	-	-	-	-
Принтер лазерный МФУ HP LaserJet Enterprise 500 M 575	за 2015г.	116	-	-	-	-	-	-	116
	за 2014г.	-	-	-	-	-	-	-	-
Планшет Apple iPad 64 GB	за 2015г.	168	-	-	-	-	-	-	168
	за 2014г.	-	-	-	-	-	-	-	-
Ноутбук Fujitsu 17 4G	за 2014г.	171	-	-	-	-	-	-	171
	за 2015г.	-	-	-	-	-	-	-	-
Ноутбук HP EliteBook 840 G1	за 2014г.	798	-	-	-	-	-	-	798
	за 2015г.	-	-	-	-	-	-	-	-
МФУ HP LaserJet M725	за 2014г.	174	-	-	-	-	-	-	174
	за 2015г.	-	-	-	-	-	-	-	-
МФУ HP LaserJet M525	за 2014г.	171	-	-	-	-	-	-	171
	за 2015г.	-	-	-	-	-	-	-	-
Принтер HP LaserJet M575	за 2014г.	1 139	-	-	-	-	-	-	1 139
	за 2015г.	-	-	-	-	-	-	-	-
Двухцветное ксерокопище	за 2014г.	336	-	-	-	-	-	-	336
	за 2015г.	-	-	-	-	-	-	-	-
Ноутбук Fujitsu LIFEBOOK U745 17.4GAL TE silver + nr S26239-K403-V100	за 2014г.	105	-	-	-	-	-	-	105
	за 2015г.	-	-	-	-	-	-	-	-
Технограф Штрих -Техно RUS SM 10042.00.000-14 (улипас) СКЗИ	за 2014г.	114	-	-	-	-	-	-	114
	за 2015г.	-	-	-	-	-	-	-	-
Принтер HP LaserJet Enterprise 500	за 2014г.	295	-	-	-	-	-	-	295
	за 2015г.	-	-	-	-	-	-	-	-
Принтер HP LaserJet M575	за 2014г.	84	-	-	-	-	-	-	84
	за 2015г.	-	-	-	-	-	-	-	-
МФУ HP LaserJet M 525	за 2014г.	84	-	-	-	-	-	-	84
	за 2015г.	-	-	-	-	-	-	-	-
Ноутбук	за 2014г.	356	-	-	-	-	-	-	356
	за 2015г.	-	-	-	-	-	-	-	-
АРМ Компьютер HP + ЖК Монитор	за 2014г.	114	-	-	-	-	-	-	114
	за 2015г.	-	-	-	-	-	-	-	-
Автоматизированное рабочее место в составе: компьютер HP Pro Desk 800 SFF H5U23EA -1, ЖК монитор View	за 2014г.	1 798	-	-	-	-	-	-	1 798
	за 2015г.	-	-	-	-	-	-	-	-
Автоматизированное рабочее место в составе: компьютер HP, ЖК монитор	за 2014г.	1 140	-	-	-	-	-	-	1 140
	за 2015г.	-	-	-	-	-	-	-	-
Автомобиль TOYOTA HILUX VIN -АНТГ22RG40R122631	за 2014г.	2 280	-	-	-	-	-	-	2 280
	за 2015г.	-	-	-	-	-	-	-	-
Автомобиль TOYOTA HILUX VIN -АНТГ229G309122183	за 2014г.	1 486	-	-	-	-	-	-	1 486
	за 2015г.	-	-	-	-	-	-	-	-
	за 2014г.	1 486	-	-	-	-	-	-	1 486

2.3. Изменение стоимости основных средств в результате Достройки, Дооборудования,

Реконструкция и частичной ликвидации

Наименование показателя	Код	за 2015г.	за 2014г.
Увеличение стоимости объектов основных средств в результате достройки, дооборудования, реконструкции - всего	5260	*	*
в том числе:			
Увеличение стоимости объектов основных средств в результате частичной ликвидации - всего:	5270	*	*
в том числе:			
	5271	*	*

2.4. Иное использование основных средств

Наименование показателя	Код	На 31 декабря 2015 г.	На 31 декабря 2014 г.	На 31 декабря 2013 г.
Передающие в аренду основные средства, числящиеся на балансе	5280			
Передающие в аренду основные средства, числящиеся за балансом	5281			
Полученные в аренду основные средства, числящиеся на балансе	5282			
Полученные в аренду основные средства, числящиеся за балансом	5283	58 315	53 594	52 801
Объекты недвижимости, принятые в эксплуатацию и фактически используемые, находящиеся в процессе освоения/строительной регистрации	5284		23 886	
Основные средства, передаваемые на консервацию	5285			
Иное использование основных средств (займы и др.)	5288	510 973	510 973	
Займы основных средств в пользу материнской компании ОАО "РусГидро"	5287			

3. Финансовые вложения
3.1. Наличие и движение финансовых вложений

Наименование показателя	Код	Период	На начало года		Изменение за период					На конец периода		
			первоначальная стоимость	накопительная коррективировка	Поступило	выбыло (погашено)	накопительная коррективировка	начисленные проценты (включая доведенные первоначальной стоимостью до номинальной)	Табуляции (убытков от обеспечения)	первоначальная стоимость	накопительная коррективировка	
Долгосрочные - всего	5301	за 2015г.	88 492	-	88 492	(88 492)	-	-	-	-	88 492	-
в том числе:												
90,99% Уставного капитала ООО "Дележн-ПРО"	5302	за 2015г.	88 492	-	-	(88 492)	-	-	-	-	88 492	-
	5312	за 2014г.	-	-	-	-	-	-	-	-	-	-
Краткосрочные - всего	5305	за 2015г.	-	-	-	-	-	-	-	-	-	-
	5315	за 2014г.	-	-	-	-	-	-	-	-	-	-
в том числе:												
	5306	за 2015г.	-	-	-	-	-	-	-	-	-	-
	5316	за 2014г.	-	-	-	-	-	-	-	-	-	-
Финансовых вложений - итого	5300	за 2015г.	88 492	-	-	(88 492)	-	-	-	-	88 492	-
	5310	за 2014г.	-	-	88 492	-	-	-	-	-	-	-

3.2. Иное использование финансовых вложений

Наименование показателя	Код	На 31 декабря 2015 г.	На 31 декабря 2014 г.	На 31 декабря 2013 г.
Финансовые вложения, находящиеся в залоге - всего в том числе:	5320	-	-	-
Финансовые вложения, переданные третьим лицам (кроме продажи) - всего	5321	-	-	-
в том числе:	5325	-	-	-
Иное использование финансовых вложений	5328	-	-	-
	5328	-	-	-

4. Запасы

4.1. Наличие и движение запасов

Наименование показателя	Код	Период	На начало года		Изменения за период						На конец периода	
			собо-стоимость	величина резерва под снижение стоимости	поступления и затраты	собо-стоимость	резерв под снижение стоимости	убытков от снижения стоимости	оборот запасов между их группами (вводами)	собо-стоимость	величина резерва под снижение стоимости	
Запасы - всего	5400	за 2015г.	44 121	-	1 689 900	1 675 080	-	-	-	-	58 941	-
в том числе:	5420	за 2014г.	11 850	-	890 994	(858 723)	-	X	X	-	44 121	-
Сырье, материалы и другие аналогичные ценности	5401	за 2015г.	44 121	-	160 515	(148 772)	-	-	22 376	-	58 864	-
Готовая продукция	5402	за 2014г.	11 850	-	138 513	(106 242)	-	-	34 874	-	44 121	-
Товары для перепродажи	5422	за 2014г.	-	-	-	-	-	-	-	-	-	-
	5403	за 2015г.	-	-	13 562	(13 562)	-	-	-	-	-	-
	5423	за 2014г.	-	-	11 427	(11 427)	-	-	-	-	-	-
Товары и готовая продукция отгруженные	5404	за 2014г.	-	-	-	-	-	-	-	-	-	-
	5424	за 2014г.	-	-	-	-	-	-	-	-	-	-
Затраты в незавершенной производстве	5405	за 2015г.	-	-	1 515 833	(1 515 766)	-	-	-	-	-	-
	5425	за 2014г.	-	-	741 054	(741 054)	-	-	-	-	77	-
Прочие запасы и затраты	5406	за 2015г.	-	-	-	-	-	-	-	-	-	-
	5426	за 2014г.	-	-	-	-	-	-	-	-	-	-
Расходы будущих периодов (для объектов аналитического учета, которые в балансе отражаются в составе «Запасов»)	5407	за 2015г.	-	-	-	-	-	-	-	-	-	-
	5427	за 2014г.	-	-	-	-	-	-	-	-	-	-
	5408	за 2015г.	-	-	-	-	-	-	-	-	-	-
	5428	за 2014г.	-	-	-	-	-	-	-	-	-	-

4.2. Запасы в запоре

Наименование показателя	Код	На 31 декабря 2015 г.	На 31 декабря 2014 г.	На 31 декабря 2013 г.
Запасы, не оплаченные на отчетную дату - всего в том числе	5440	-	-	-
Запасы, подлежащие в запоре по договору - всего в том числе	5441 5445 5446	- - -	- - -	- - -

5. Дебиторская и кредиторская задолженность
5.1. Наличие и движение дебиторской задолженности

Наименование показателя	Код	Период	На начало года		поступление			Изменения за период			На конец периода		
			учтенная по условиям договора	взыскания по резервам по сомнительным долгам	в результате хозяйственных операций (сумма долга по ссудам, операциям)	принятые проценты, штрафы и иные начисления	погашения	списание на финансовый результат	восстановление резерва	перевод из долго- в краткосроч- ную задолжен- ность	учтенная по условиям договора	взыскания резерва по сомнительным долгам	
Дебиторская задолженность - всего	5501	за 2015г.	-	-	-	-	-	-	-	-	-	-	-
в том числе:	5521	за 2014г.	-	-	-	-	-	-	-	-	-	-	-
Расчеты с покупателями и заказчиками	5502	за 2015г.	-	-	-	-	-	-	-	-	-	-	-
Авансы выданные	5503	за 2015г.	-	-	-	-	-	-	-	-	-	-	-
Прочая	5504	за 2015г.	-	-	-	-	-	-	-	-	-	-	-
	5524	за 2014г.	-	-	-	-	-	-	-	-	-	-	-
	5505	за 2015г.	-	-	-	-	-	-	-	-	-	-	-
	5525	за 2014г.	-	-	-	-	-	-	-	-	-	-	-
Краткосрочная дебиторская задолженность - всего	5510	за 2015г.	307 602	(973)	2 305 047	-	(2 257 523)	-	-	243	-	353 910	(1 225)
в том числе:	5530	за 2014г.	53 920	(644)	306 629	-	(51 659)	-	-	644	-	307 602	(973)
Расчеты с покупателями и заказчиками	5511	за 2015г.	149 100	(973)	2 118 389	-	(2 098 022)	-	-	243	-	167 251	(1 225)
	5531	за 2014г.	47 344	(643)	148 128	-	(45 085)	-	-	644	-	149 100	(973)
Авансы выданные	5512	за 2014г.	135 255	-	143 816	-	(135 255)	-	-	-	-	143 816	-
	5532	за 2014г.	747	(1)	135 255	-	(745)	-	-	1	-	135 255	-
Прочая	5513	за 2015г.	645	-	11 051	-	(645)	-	-	-	-	11 051	-
	5533	за 2014г.	799	-	645	-	(799)	-	-	-	-	645	-
Расчеты по налогам и сборам	5514	за 2015г.	22 601	-	31 791	-	(22 601)	-	-	-	-	31 791	-
	5534	за 2014г.	5 031	-	22 601	-	(5 031)	-	-	-	-	22 601	-
Итого	5500	за 2015г.	307 602	(973)	2 305 047	-	(2 257 523)	-	-	243	-	353 910	(1 225)
	5520	за 2014г.	53 920	(644)	306 629	-	(51 659)	-	-	644	X	307 602	(973)

5.2. Прorroченна́я де́биторская задолженность

Наименование показателя	Код	На 31 декабря 2015 г.		На 31 декабря 2014 г.		На 31 декабря 2013 г.	
		учтенная по условиям Договора	балансовая стоимость	учтенная по условиям Договора	балансовая стоимость	учтенная по условиям Договора	балансовая стоимость
Всего	5540	3 459	3 459	1 352	1 352	27 613	27 116
в том числе:							
расчеты с покупателями и заказчиками	5541	3 459	3 459	1 352	1 352	27 613	26 969
расчеты с поставщиками и подрядчиками (в части авансовых платежей, предоплат)	5542	-	-	-	-	148	147
прочая	5543	-	-	-	-	-	-
	5544	-	-	-	-	-	-

Форма 0710005 с 11

5.3. Наличие и движение кредиторской задолженности

Наименование показателя	Код	Период	Остаток на начало года	Изменения за период				Остаток на конец периода
				поступления		выбыло		
				в результате хозяйственных операций (сумма долга по сделке, операциям)	причитающиеся проценты, штрафы и иные начисления	погашение	ликвидация результатов	
Долгосрочная кредиторская задолженность - всего	5551	за 2015г.	593 245	728 039	-	641 460	(83 900)	605 824
в том числе:	5571	за 2014г.	89 219	593 245	-	(89 219)	-	593 245
кредиты	5552	за 2015г.	-	-	-	-	-	-
	5572	за 2014г.	-	-	-	-	-	-
займы	5553	за 2015г.	184 401	273 860	-	(52 360)	(83 900)	322 001
	5573	за 2014г.	16 000	184 401	-	(16 000)	-	184 401
прочая	5554	за 2015г.	-	-	-	-	-	-
	5574	за 2014г.	-	-	-	-	-	-
расчеты с поставщиками и подрядчиками	5555	за 2015г.	408 844	464 179	-	(589 100)	-	283 923
	5575	за 2014г.	73 219	408 844	-	(73 219)	-	408 844
Краткосрочная кредиторская задолженность - всего	5560	за 2015г.	267 955	372 273	240	(376 801)	83 900	347 567
в том числе:	5580	за 2014г.	60 580	267 055	389	(60 560)	-	267 955
расчеты с поставщиками и подрядчиками	5561	за 2015г.	144 163	248 452	-	(253 013)	-	139 602
	5581	за 2014г.	29 134	144 163	-	(29 134)	-	134 163
авансы полученные	5562	за 2015г.	24 925	4 585	-	(24 021)	-	4 569
	5582	за 2014г.	8 333	24 925	-	(8 333)	-	24 925
расчеты по налогам и взносам	5563	за 2015г.	45 906	65 885	240	(45 906)	-	66 125
	5583	за 2014г.	11 738	45 907	399	(11 738)	-	45 906
кредиты	5564	за 2015г.	-	-	-	-	-	-
	5584	за 2014г.	-	-	-	-	-	-
займы	5565	за 2015г.	50 297	3 416	-	(50 297)	-	87 316
	5585	за 2014г.	1 667	50 297	-	(1 667)	83 900	50 297
прочая	5566	за 2015г.	2 220	33 182	-	(2 220)	-	33 182
	5586	за 2014г.	6 885	2 220	-	(6 885)	-	2 220
расчеты по социальному страхованию	5567	за 2015г.	444	16 773	-	(444)	-	16 773
	5587	за 2014г.	2 796	444	-	(2 796)	-	444

Итого	5550	за 2015г	861 200	1 100 312	240	264 659	-	X	953 491
	5570	за 2014г	749 779	861 200	399	(149 779)	-	X	861 200

5.4. Просроченная кредиторская задолженность

Наименование показателей		Код	На 31 декабря 2015 г.	На 31 декабря 2014 г.	На 31 декабря 2013 г.
Всего		5590	*	*	*
в том числе:					
расчеты с поставщиками и подрядчиками		5591	*	*	*
расчеты с покупателями и заказчиками		5592	*	*	*
		5593	*	*	*

6. Затраты на производство (расходы на продажу)

Наименование показателя	Код	за 2015г	за 2014г
Материальные затраты	5610	144 703	117 889
Расходы на оплату труда	5620	593 844	311 395
Отчисления на социальные нужды	5630	163 043	89 225
Амортизация	5640	193 209	99 733
Прочие затраты	5650	434 470	128 879
Итого по элементам	5660	1 529 250	747 101
Факт недостыя себестоимости проданных товаров	5665	-	-
Изменение остатков (прирост (-); незавершенного производства, готовой продукции и др.	5670	(77)	-
Изменение остатков (уменьшение (+); незавершенного производства, готовой продукции и др.	5680	-	-
Итого расходы по обычным видам деятельности	5600	1 529 192	747 101

7. Оценочные обязательства

Наименование показателя	Код	Остаток на начало года	Принято	Погашено	Списано как избыточная сумма	Остаток на конец периода
Оценочные обязательства - всего	5700	31 765	107 559	(74 725)	(19 179)	45 419
в том числе	5701	*	-	*	*	*

8. Обеспечение обязательств

Наименование показателя	Код	На 31 декабря 2015 г.	На 31 декабря 2014 г.	На 31 декабря 2013 г.
Попреченные - всего в том числе	5800	16 560	-	-
Выдаваемые - всего	5801	-	-	-
	5810	515 182	310 873	-
в том числе освоенные средства в долге	5811	510 873	510 873	-
обеспеченные доходного договора	5812	4 209	-	-

Руководитель _____ **Борислав Сергеев Анастасович**

21 января 2016 г.



Аудиторское заключение

Акционерам акционерного общества «Транспортная компания РусГидро»

Аудируемое лицо:

Полное наименование: акционерное общество «Транспортная компания РусГидро».

Сокращенное наименование: АО «ТК РусГидро».

Основной государственный регистрационный номер: 1031900676356 (свидетельство о государственной регистрации юридического лица серия 19 № 0260806 от 2 октября 2003 года, выданное Межрайонной инспекцией Министерства Российской Федерации по налогам и сборам № 2 по Республике Хакасия).

Место нахождения: Российская Федерация, Республика Хакасия, г. Саяногорск, пгт. Черемушки.

Аудиторская организация:

Полное наименование: закрытое акционерное общество «Эйч Эл Би Внешаудит».

Сокращенное наименование: ЗАО «Эйч Эл Би Внешаудит».

Основной государственный регистрационный номер: 1027739314448 (свидетельство о внесении записи в Единый государственный реестр юридических лиц серии 77 № 007858681 от 4 октября 2002 года, выданное Межрайонной инспекцией МНС России № 39 по г. Москве).

Место нахождения: 109180, г. Москва, ул. Большая Якиманка, д. 25-27/2 (тел. 8 (495) 967-04-95, факс 8 (495) 967-04-97).

Членство в саморегулируемой организации аудиторов: Некоммерческое партнерство «Институт Профессиональных Аудиторов».

Основной регистрационный номер записи (ОРНЗ) в Реестре аудиторов и аудиторских организаций — 10202000095.

Мы провели аудит прилагаемой бухгалтерской отчетности акционерного общества «Транспортная компания РусГидро», состоящей из бухгалтерского баланса по состоянию на 31 декабря 2015 года, отчета о финансовых результатах за 2015 год и приложений к ним, в том числе отчета об изменениях капитала и отчета о движении денежных средств за 2015 год, пояснений к бухгалтерскому балансу и отчету о финансовых результатах.

Global In Reach, Local in Touch

ЗАО «Эйч Эл Би Внешаудит»

Россия, 123610, Москва, Краснопресненская наб., 12, подъезд 3, офис 701, Тел.: (495) 967-04-86, факс: (495) 967-04-87, e-mail: info@vneshaudit.ru, www.vneshaudit.ru
ИНН 7706118254 Р/с 40702810538040102385 в Московском банке Сбербанка России ОАО г. Москва К/с 30101810400000000225 БИК 044525225

HLB Внешаудит - член International - международной организации профессиональных бухгалтерских фирм и бизнес-консультантов

Ответственность аудируемого лица за бухгалтерскую отчетность

Руководство акционерного общества «Транспортная компания РусГидро» несет ответственность за составление и достоверность указанной бухгалтерской отчетности в соответствии с российскими правилами составления бухгалтерской отчетности и за систему внутреннего контроля, необходимую для составления бухгалтерской отчетности, не содержащей существенных искажений вследствие недобросовестных действий или ошибок.

Ответственность аудитора

Наша ответственность заключается в выражении мнения о достоверности бухгалтерской отчетности на основе проведенного нами аудита. Мы проводили аудит в соответствии с федеральными стандартами аудиторской деятельности. Данные стандарты требуют соблюдения применимых этических норм, а также планирования и проведения аудита таким образом, чтобы получить достаточную уверенность в том, что бухгалтерская отчетность не содержит существенных искажений.

Аудит включал проведение аудиторских процедур, направленных на получение аудиторских доказательств, подтверждающих числовые показатели в бухгалтерской отчетности и раскрытие в ней информации. Выбор аудиторских процедур является предметом нашего суждения, которое основывается на оценке риска существенных искажений, допущенных вследствие недобросовестных действий или ошибок. В процессе оценки данного риска нами рассмотрена система внутреннего контроля, обеспечивающая составление и достоверность бухгалтерской отчетности, с целью выбора соответствующих аудиторских процедур, но не с целью выражения мнения об эффективности системы внутреннего контроля.

Аудит также включал оценку надлежащего характера применяемой учетной политики и обоснованности оценочных показателей, полученных руководством акционерного общества «Транспортная компания РусГидро», а также оценку представления бухгалтерской отчетности в целом.

Мы полагаем, что полученные в ходе аудита аудиторские доказательства дают достаточные основания для выражения мнения о достоверности бухгалтерской отчетности.

Мнение

По нашему мнению, бухгалтерская отчетность отражает достоверно во всех существенных отношениях финансовое положение акционерного общества «Транспортная компания РусГидро» по состоянию на 31 декабря 2015 года, результаты его финансово-хозяйственной деятельности и движение денежных средств за 2015 год в соответствии с российскими правилами составления бухгалтерской отчетности.

Генеральный директор

ЗАО «Эйч Эл Би Внешаудит»

4 марта 2016 года



Л. М. Митрофанов

Общему собранию акционеров
АО «Транспортная компания
РусГидро»

**Заключение Ревизионной комиссии
по результатам проверки финансово-хозяйственной деятельности
АО «Транспортная компания РусГидро»
за 2015 год**

г. Москва

«28» марта 2016 года

В соответствии с решением Ревизионной комиссии АО «Транспортная компания РусГидро» (протокол заседания Ревизионной комиссии от 22.01.2016 № 2), проведена ревизионная проверка финансово-хозяйственной деятельности АО «Транспортная компания РусГидро» (далее также - Общество) за период с 01 января 2015 года по 31 декабря 2015 года.

Основными целями Ревизионной проверки является получение разумной уверенности в том, что:

- данные, содержащиеся в отчетах и иных финансовых документах Общества достоверны;
- ведение бухгалтерского учета и представление финансовой отчетности осуществлялось с соблюдением требований действующего законодательства и локальных нормативных актов Общества;
- финансово-хозяйственная деятельность велась с соблюдением интересов Общества и его акционеров (участников).

Ответственность за соблюдение законодательства Российской Федерации при совершении финансово-хозяйственных операций, ведение деятельности с учетом интересов Общества и его акционеров и представление достоверной финансовой отчетности, несет исполнительный орган Общества.

Ревизионная проверка проведена на выборочной основе, и включала в себя изучение на основе тестирования доказательств, подтверждающих значение и раскрытие в финансовой отчетности информации о финансово-хозяйственной деятельности Общества, с целью получить разумную уверенность в том, что бухгалтерская (финансовая) отчетность за 2015 год не содержит существенных искажений.




В ходе проведения проверки факты нарушений правовых актов Российской Федерации при осуществлении финансово-хозяйственной деятельности, которые могли бы существенно повлиять на финансовые результаты Общества, не выявлены.

Финансовая отчетность сформирована в соответствии с требованиями законодательства Российской Федерации в части подготовки бухгалтерской (финансовой) отчетности.

По нашему мнению, отчетность Общества за 2015 год отражает достоверно, во всех существенных аспектах, финансовое положение и результаты финансово-хозяйственной деятельности Общества за период с 01.01.2015 года по 31.12.2015 года включительно.

Утверждено Протоколом Ревизионной комиссии от 28.03.2016 № 3.

Председатель Ревизионной комиссии
АО «Транспортная компания РусГидро»
Член Ревизионной комиссии
АО «Транспортная компания РусГидро»
Член Ревизионной комиссии
АО «Транспортная компания РусГидро»

 Бойко М.П.
 Сетракова М.Н.
 Кривоногова П.В.

Приложение 4. Сделки Общества

Перечень сделок	№/дата протокола органа управления одобрявшего сделку	Существенные условия	Сумма сделки (в случае исполнения)	Заинтересованные лица
Сделки, совершенные Обществом в отчетном году и признаваемые в соответствии с Федеральным законом «Об акционерных обществах» крупными сделками				
Крупные сделки Обществом не совершались.				
Сделки, совершенные Обществом в отчетном году и признаваемые в соответствии с Федеральным законом «Об акционерных обществах» сделками, в совершении которых имеется заинтересованность				
Сделки с заинтересованностью Обществом не совершались.				

Приложение 5.

1. Состав Совета директоров АО «ТК РусГидро» в 2014-2015 корпоративном году:

Состав Совета директоров избран годовым Общим собранием акционеров, протокол от 30.05.2014 (№ 850пр от 30.05.2014)

Председатель Совета директоров:

Стапран Дмитрий Андреевич	
Год рождения:	1977
Сведения об образовании:	Высшее
Место работы:	ПАО «РусГидро»
Наименование должности по основному месту работы	Директор Департамента – Управление делами
Доля принадлежащих лицу обыкновенных акций Общества, %	0

Члены Совета директоров:

Завалко Максим Валентинович	
Год рождения:	1977
Сведения об образовании:	Высшее
Место работы:	ПАО «РусГидро»
Наименование должности по основному месту работы	Заместитель директора Департамента корпоративного управления и управления имуществом, начальник Управления по организации деятельности Совета Директоров и Правления
Доля принадлежащих лицу обыкновенных акций Общества, %	0

Большаков Сергей Анатольевич	
Год рождения:	1974
Сведения об образовании:	Высшее
Место работы:	ПАО «ТК РусГидро»
Наименование должности по основному месту работы	Генеральный директор
Доля принадлежащих лицу обыкновенных акций Общества, %	0

Иванов Геннадий Михайлович	
Год рождения:	1975
Сведения об образовании:	Высшее
Место работы:	ПАО «РусГидро»
Наименование должности по основному месту работы	Заместитель директора Департамента – Управление делами
Доля принадлежащих лицу обыкновенных акций Общества, %	0

Киселев Олег Иванович	
Год рождения:	1969
Сведения об образовании:	Высшее
Место работы:	ПАО «РусГидро»
Наименование должности по основному месту работы	Заместитель директора Департамента закупок, маркетинга и ценообразования
Доля принадлежащих лицу обыкновенных акций Общества, %	0

Приложение 6.

Справочная информация для акционеров:

Полное фирменное наименование Общества:

Акционерное общество «Транспортная компания РусГидро»

Сокращенное фирменное наименование Общества: **АО «ТК РусГидро»**

Место нахождения: *Российская Федерация, Республика Хакасия, г. Саяногорск, пгт. Черемушки.*

Почтовый адрес: *Российская Федерация, Республика Хакасия, г. Саяногорск, пгт. Черемушки.*

Банковские реквизиты: **Банк: Сергиево-Посадское отделение Головного отделения по Московской области Среднерусского банка ПАО «Сбербанк России», БИК 044525225, к/с 30101810400000000225 в ОПЕРУ Московского ГТУ Банка России, р/с 40702810240020015573 ИНН 7750005436**

Сведения о государственной регистрации Общества: Общество создано на основании Решения об учреждении № 101-ц/2755а от 26.09.2003 года

Дата государственной регистрации: 02.10.2003

Основной государственный регистрационный номер: 1031900676356

Орган, осуществивший государственную регистрацию: Межрайонная инспекция Министерства Российской Федерации по налогам и сборам № 2 по Республике Хакасия серия 19 № 0260806.

Индивидуальный номер налогоплательщика: **1902018248**

Контакты:

Тел. /факс 8 (496) 5453579

e-mail: office_IA_TK@rushydro.ru

Адрес страницы в сети Интернет: <http://www.tkrushydro.ru>

Информация об аудиторе

Полное фирменное наименование: Закрытое акционерное общество «Эйч Эл Би Внешаудит»

Сокращенное фирменное наименование: ЗАО «Эйч Эл Би Внешаудит»

Вид деятельности: Осуществление аудиторской деятельности

Место нахождения: 109180 г. Москва, улица Б. Якиманка, д.25-27/2

Почтовый адрес: 123610, г. Москва, Краснопресненская наб., 12, подъезд 3, офис 701.

ИНН: 7706118254

Наименование саморегулируемой организации аудиторов, членом которого является: Некоммерческое партнерство «Институт профессиональных аудиторов»

Номер в Реестре аудиторов и аудиторских организаций: основной регистрационный номер записи 10202000095.

Лицензия № Е000548 дата выдачи: 25.06.2002г.

Контакты:

Телефон (многоканальный): (495) 967-04-95, Факс: (495) 697-04-97

e-mail: info@vneshaudit.ru

Адрес страницы в сети Интернет: <http://www.vneshaudit.ru/contacts/>

Информация о регистраторе Общества

Решением Совета директоров Общества от 03.12.2010 года № 7 утвержден регистратор Общества

Полное фирменное наименование: Общество с ограниченной ответственностью «Реестр-РН»

Сокращенное фирменное наименование: ООО «Реестр-РН»

Место нахождения: 109028, г. Москва, Подкопаевский пер., д.2/6, стр.3-4

Почтовый адрес: 115172, г. Москва, а/я 4, ООО «Реестр-РН»

Телефон: (495) 411-79-11 Факс: (495) 411813-12

e-mail: support@reestrn.ru

Лицензия: Федеральной службой по финансовым рынкам на осуществление деятельности по ведению реестра № 10-000-1-00330, бессрочная.