

"УТВЕРЖДЕН"
решением Совета директоров
ОАО " Управляющая компания ГидроОГК "
Протокол № ____ от _____ 2010 года

"УТВЕРЖДЕН"
решением годового Общего собрания акционеров
ОАО " Управляющая компания ГидроОГК "
Протокол № ____ от _____ 2010 года

**Годовой отчет
Открытого акционерного общества
" Управляющая компания ГидроОГК "**
по результатам работы за 2009 год

Генеральный директор ОАО "УК ГидроОГК " _____ / В.А.Зубакин /
" ____ " _____ 2010 г.

Главный бухгалтер ОАО "УК ГидроОГК" _____ / М.Н.Сбитнева /
" ____ " _____ 2010 г.

СОДЕРЖАНИЕ

Раздел 1. Развитие Общества

- 1.1. Общие сведения, основные достижения в 2009 году, приоритетные задачи
- 1.2. Холдинг РусГидро
- 1.3. Управление рисками

Раздел 2. Корпоративное управление

- 2.1. Работа органов управления и контроля
- 2.2. Уставный капитал
- 2.3. Структура акционерного капитала
- 2.4. Участие в некоммерческих организациях

Раздел 3. Экономика и финансы

- 3.1. Основные финансово-экономические показатели деятельности Общества
- 3.2. Финансовая отчетность Общества за 2009 год. Аналитический баланс. Анализ структуры активов и пассивов. Расчет чистых активов Общества
- 3.3. Анализ эффективности и финансовой устойчивости Общества
- 3.4. Анализ дебиторской задолженности
- 3.5. Анализ кредиторской задолженности и краткосрочных займов и кредитов
- 3.6. Распределение прибыли и дивидендная политика

Приложения:

1. Бухгалтерский отчет за 2009 год
2. Заключение Аудитора
3. Заключение Ревизионной комиссии
4. Сделки Общества
5. Состав Совета директоров ОАО "УК ГидроОГК" в 2008-2009 корпоративном году
6. Справочная информация для акционеров

Раздел 1. Развитие Общества

1.1. Общие сведения

Открытое акционерное общество «Управляющая компания ГидроОГК» (далее - ОАО «УК ГидроОГК», Общество) (до 03 октября 2005 года – Открытое акционерное общество «Управляющая компания Волжский Гидроэнергетический каскад») зарегистрировано 16 апреля 2001 года (Свидетельство о регистрации Нижегородской регистрационной палаты № 15348, рег. № 5237).

Генеральный директор ОАО «УК ГидроОГК» - Зубакин Василий Александрович.

Уставный капитал - 150 000 (Сто пятьдесят тысяч) рублей.

Место нахождения: Россия, г.Москва, ул.Архитектора Власова, д.51

Почтовый адрес: 117393, Россия, г.Москва, ул.Архитектора Власова, д.51

Телефоны центрального офиса: 8 (495) 225-32-32

Факс: 8 (495) 225-37-37

Адрес электронной почты: office@gidroogk.ru.

Основной вид деятельности – осуществление полномочий исполнительных органов в акционерных и иных хозяйственных обществах в порядке, предусмотренном законодательством и заключенными договорами.

С января 2008 года в связи с реорганизацией Управляемых обществ в форме присоединения к ОАО "РусГидро" под управление ОАО "УК ГидроОГК" переданы дочерние акционерные общества ОАО "РусГидро", участвующие в процессах строительства ГЭС (далее – АО-стройки). Это позволило усовершенствовать систему управления АО-стройками, оптимизировать процессы строительства и их финансирования, а также сохранить уникальный опыт Управляющей организации.

С июля 2008 года под управление ОАО «УК ГидроОГК» переданы следующие дочерние зависимые общества:

1. ОАО «Загорская ГАЭС-2»
2. ОАО «Зарамагские ГЭС»
3. ОАО «Южно-Якутский ГЭК»
4. ЗАО «ГидроИнжиниринг Сибирь» (предыдущее наименование ЗАО «Богучанская ГЭС»)

С 1 января 2009 года под управление ОАО «УК ГидроОГК» передано ОАО «ЭСК РусГидро».

С июля 2009 года Общество не осуществляет функции Единоличного исполнительного органа в ОАО «Нижне-Зейская ГЭС», ОАО «Нижне-Бурейская ГЭС» (по решению Общего собрания акционеров указанных обществ, протоколы №353пр/1 от 26.06.2009, №353пр/2 от 26.06.2009).

В 2009 году, помимо заказчиков строительства ОАО «РусГидро», под управление ОАО «УК ГидроОГК» было передано ОАО «ЭСК РусГидро», владеющее пакетами акций энергосбытовых компаний ОАО «РусГидро».

В настоящее время Общество осуществляет функции единоличного исполнительного органа следующих Обществ: ЗАО «ГидроИнжиниринг Сибирь», ОАО «Загорская ГАЭС-2», ОАО «Зарамагские ГЭС», ОАО «Южно-Якутский ГЭК», ОАО «ЭСК РусГидро».

1.2. Холдинг РусГидро


С 26 декабря 2004 года Общество входит в Холдинг ОАО "РусГидро".
ОАО "РусГидро" владеет 100% обыкновенных именных акций Общества.

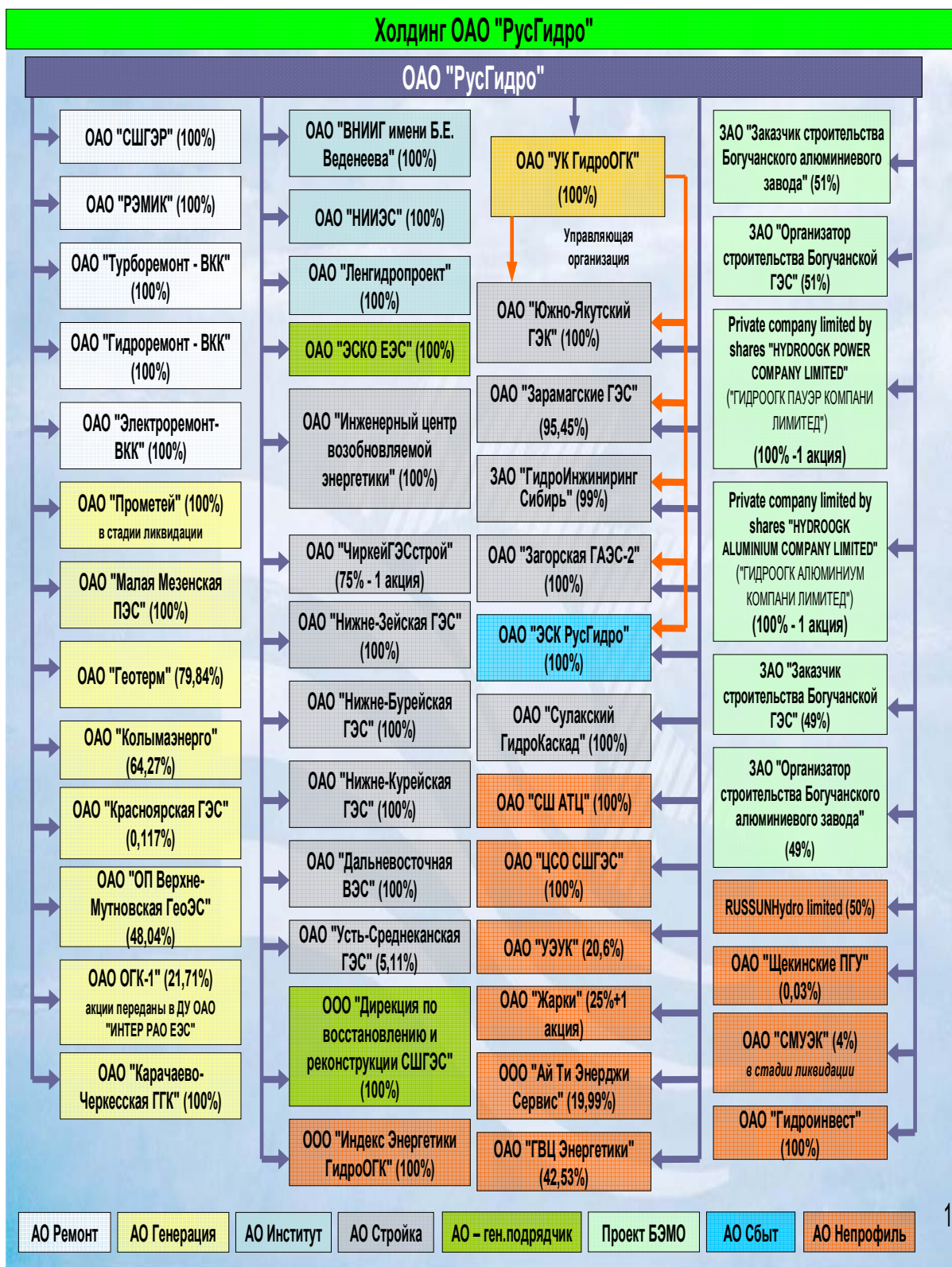
ОАО "РусГидро" – крупнейшая российская генерирующая компания, созданная в 2004 году в соответствии с Постановлением Правительства Российской Федерации от 11.07.2001 № 526 "Основные направления реформирования электроэнергетики Российской Федерации", Распоряжением Правительства Российской Федерации от 01.09.2003 № 1254-р (в редакции от 25.10.2004) в качестве 100%-го дочернего общества ОАО РАО "ЕЭС России".

В 2007- 2008гг. осуществлялась консолидация ОАО "РусГидро" в единую Операционную компанию. К ОАО "РусГидро" были присоединены дочерние АО-ГЭС (безстроек и инфраструктурных дочерних обществ), прочие АО-ГЭС, а также ОАО "Государственный Холдинг ГидроОГК" и ОАО "Миноритарный Холдинг ГидроОГК", созданные в результате реорганизации ОАО РАО "ЕЭС России" в форме выделения.

По итогам реорганизации ОАО "РусГидро" объединило более 50 ГЭС в 18 субъектах Российской Федерации суммарной установленной мощностью более 25 ГВт.

Структура Холдинга ОАО "РусГидро" по итогам реорганизации





1.3 Управление рисками

Указанные ниже риски могут существенно повлиять на операционную деятельность, активы, ликвидность, инвестиционную деятельность Общества. Они определяются спецификой отрасли и деятельности Общества политической и экономической ситуацией в стране и регионе.

Некоторые риски, которые не являются значимыми на данный момент, могут стать материально существенными в будущем. Все оценки и прогнозы, представленные в данном Годовом отчете, должны рассматриваться в контексте с данными рисками.

В целях минимизации рисков в Обществе ведется постоянная работа по их выявлению и оценке.

Деятельность Общества по управлению рисками направлена на:

- повышение операционной эффективности путём реализации программ по снижению производственных издержек и экономии;
- проведение взвешенной финансовой политики;
- создание конкурентной среды в сфере закупок работ и услуг.

Общество постоянно осуществляет деятельность по своевременному выявлению и предупреждению возможных рисков с целью снижения потерь от их реализации в ходе осуществления финансово-хозяйственной деятельности.

Региональные риски

Экономика России не защищена от рыночных спадов и замедления экономического развития в других странах мира. В результате влияния мирового финансового кризиса, финансовые проблемы или обостренное восприятие рисков инвестирования в страны с развивающейся экономикой могут снизить объем иностранных инвестиций в Россию и оказать отрицательное воздействие на российскую экономику. Кроме того, поскольку Россия производит и экспортирует большие объемы природного газа и нефти, российская экономика особо уязвима перед изменениями мировых цен на природный газ и нефть, а падение цены природного газа и нефти может замедлить развитие российской экономики. Эти события могут ограничить доступ Общества к капиталу и оказать неблагоприятное воздействие на покупательную способность потребителей продукции Общества. Общество предполагает осуществить все действия, направленные на снижение влияния таких событий на свою деятельность путем оптимизации использования кредитного плеча в условиях кризиса.

Рыночные риски

Данный тип рисков для Общества неактуален.

Риски, связанные с изменением процентных ставок, кредитные риски

В связи с тем, что заимствования Общества осуществлялись только по фиксированной процентной ставке (без возможного ее одностороннего изменения кредитором (заемщиком)), то процентный риск у Общества отсутствует.

Хеджирование, как инструмент управления финансовыми рисками, в деятельности Общества не используется.

Влияние инфляции на финансово-экономическую деятельность Общества может быть связано со следующими рисками:

- риск увеличения себестоимости товаров, продукции, работ, услуг из-за увеличения цены на энергоносители, транспортных расходов, заработной платы и т.п.;
- риск уменьшения реальной стоимости средств по инвестиционной программе.

Плановые темпы инфляции, устанавливаемые Правительством РФ в числе целей своей экономической политики, в целом, имеют тенденцию к уменьшению. С учетом того, что существует ограничение на повышение тарифов в пределах не более 7-10% в год на период до 2012 года, и, принимая во внимание уровень потенциальной доходности деятельности, по мнению Общества, значение инфляции, при которой у Общества возникнут трудности, составляет не менее 20% годовых.

Риски изменения валютного курса

Финансовое состояние Общества, его ликвидность, источники финансирования, результаты деятельности не зависят от изменений валютного курса, так как Общество реализует свою деятельность по осуществлению функций единоличного исполнительного органа на внутреннем рынке Российской Федерации и расчеты производятся в валюте Российской Федерации – рублях. В связи с этим Общество не подвержено рискам изменения курсов обмена иностранных валют.

Риск ликвидности

ОАО «УК ГидроОГК» является «сметной» организацией, осуществляющей расходы строго в соответствии с утвержденной сметой финансирования, что практически нивелирует риск неплатежеспособности.

Риск ликвидности ОАО «УК ГидроОГК» связан с возможными кассовыми разрывами в ликвидности Управляемых Обществ и оценивается как несущественный.

Риски, связанные с возможным изменением цен на продукцию и/или услуги Общества.

Общество подвержено рискам, связанным с повышением цен на оборудование и другие материально-технические ресурсы, используемые в своей деятельности.

Эти риски обусловлены, в основном, инфляционными процессами в экономике страны и могут быть минимизированы следующими мероприятиями:

- повышением операционной эффективности на основе реализации программ по снижению производственных издержек (создание конкурентной среды в сфере закупок работ и услуг, оптимизация затрат на капитальное строительство и т.п.);
- проведением взвешенной финансовой политики.

Правовые риски

В соответствии с тем, что Общество в незначительной степени осуществляет экспорт и импорт продукции риски изменения валютного регулирования и изменения правил таможенного контроля и пошлин следует считать незначительными.

Изменение налогового законодательства, в части увеличения налоговых ставок или изменения порядка и сроков расчета и уплаты налогов, может привести к уменьшению чистой прибыли Общества, что в свою очередь может привести к снижению размера выплачиваемых дивидендов. Изменение требований по лицензированию основной деятельности Общества может привести к увеличению срока подготовки документов, необходимых для продления срока действия лицензии, а также необходимости соответствия Общества поставленным требованиям. Однако, в целом, данный риск следует считать незначительным, кроме тех случаев, когда для продления лицензии или для осуществления деятельности, подлежащей лицензированию, будут предусмотрены требования, которым Общество не сможет соответствовать или соответствие которым будет связано с чрезмерными затратами, что может привести к прекращению данной деятельности Обществом.

Изменения судебной практики по вопросам, связанным с деятельностью Общества могут привести к увеличению затрат на привлечение квалифицированных юристов, а также вынесению судебных решений не в пользу Общества, что может негативно сказаться на результатах деятельности Общества. Однако вероятность появления таких изменений, которые могут существенным образом сказаться на деятельности Общества, незначительна.

Риски корпоративного управления

Корпоративное управление представляет собой систему взаимоотношений между акционерами и менеджментом, а также иными заинтересованными в деятельности Общества лицами. Взаимодействие между ними происходит посредством определенных процедур, к которым

установлены нормативные требования, как законом, так и уставом и внутренними документами Общества. От соблюдения установленных процедур напрямую зависит возможность акционеров реализовать свои интересы, связанные с участием в компании, а риски корпоративного управления — это риски, проистекающие из нарушения этих процедур, а также из нарушения принципов взаимодействия между различными группами, заинтересованными в деятельности Общества.

Учитывая, что 100% обыкновенных именных акций Общества принадлежит ОАО "РусГидро", прозрачность Общества, своевременную и полную отчетность Общества перед Акционером, риски корпоративного управления сведены к минимуму.

Экологические и социальные риски

При осуществлении своей деятельности Общество стремится к минимизации социальных рисков. В части уменьшения социальных рисков Общество осуществляет программу пенсионного обеспечения, постоянно совершенствует систему мотивации персонала и его профессионального развития, участвует в оздоровительных и спортивных программах, ведет благотворительную деятельность.

Производственные риски

Данный тип рисков для Общества неактуален.

Раздел 2. Корпоративное управление

2.1. Работа органов управления и контроля

Органами управления Общества являются:

- Общее собрание акционеров Общества
- Совет директоров Общества
- Единоличный исполнительный орган (генеральный директор).

Коллегиальный исполнительный орган не предусмотрен Уставом Общества.

Органом контроля за финансово-хозяйственной деятельностью Общества является Ревизионная комиссия.

Общее собрание акционеров

Общее собрание акционеров является высшим органом управления Общества, принимающим решение по наиболее важным вопросам деятельности. Посредством участия в общем собрании акционеры реализуют свое право на участие в управлении Обществом.

Основные решения Общего собрания акционеров

В течение 2009 года состоялось одно Общее собрание акционеров.

На годовом Общем собрании акционеров, состоявшемся 24 июня 2009 года, акционерами утвержден Годовой отчет Общества за 2008 год, годовая бухгалтерская отчетность, распределение прибыли и убытков Общества по результатам 2008 финансового года, избран Совет директоров и Ревизионная комиссия, утвержден Аудитор Общества.

Совет директоров

Совет директоров является коллегиальным органом управления, определяющим стратегию развития Общества и осуществляющим контроль за деятельностью исполнительных органов. Совет директоров занимает центральное место в системе корпоративного управления.

Порядок деятельности Совета директоров определяется Положением о порядке созыва и проведения заседаний Совета директоров ОАО «УК ГидроОГК», утвержденным Общим собранием акционеров Общества 14 мая 2008 года (Протокол от 23.05.2008 б/н).

В отчетном году Совет директоров Общества провел 11 заседаний.

Советом директоров Общества регулярно рассматривались отчеты о выполнении утвержденных на 2009 год планов и программ.

Так, на заседаниях Совета директоров утверждены:

- Бизнес-план Общества;
- Ключевые показатели эффективности (КПЭ) Общества;
- Годовая комплексная программа закупок;
- Программа страховой защиты.

Состав Совета директоров избран годовым Общим собранием акционеров, протокол от 24 июня 2009, № 351пр/1:

Стафиевский Валентин Анатольевич - Председатель Совета директоров	
Год рождения	1939
Образование	Высшее, Красноярский политехнический институт, год окончания – 1971, инженер-электрик
Гражданство	Россия
Должности, занимаемые в эмитенте и других организациях за последние 5 лет и в настоящее время в хронологическом порядке	2005 – 2007 ОАО «УК ГидроОГК», Заместитель руководителя БЕ «Реализация инвестпроектов» 2007 – настоящее время ОАО «УК ГидроОГК», Заместитель управляющего директора – Руководителя Дивизиона «Юг»
Первое избрание в состав Совета директоров	29.05.2006

Дмитренко Татьяна Герасимовна	
Год рождения	1948
Образование	Высшее, Московский институт нефтехимической и газовой промышленности им. Губкина, год окончания – 1972, инженер химик – технолог; Высшая партийная школа, год окончания – 1989, политолог; Сибирская Академия государственной службы, год окончания - 2001, юрист
Гражданство	Россия
Должности, занимаемые в эмитенте и других организациях за последние 5 лет и в настоящее время в хронологическом порядке	2005 – 2010 ОАО «РусГидро», Начальник Департамента Аппарат Председателя Правления
Первое избрание в состав Совета директоров	16.11.2004

Теребулин Сергей Сергеевич	
Год рождения	1978
Образование	Финансовая академия при Правительстве РФ, Финансы и кредит, год окончания - 1999
Гражданство	Россия
Должности, занимаемые в эмитенте и других	2006 - настоящее время ОАО «РусГидро», Начальник Департамента корпоративных финансов

организациях за последние 5 лет и в настоящее время в хронологическом порядке	
Первое избрание в состав Совета директоров	13.06.2007

Королева Анна Михайловна	
Год рождения	1982
Образование	Высшее, Донецкий национальный университет, год окончания – 2005, специальность – международная экономика
Гражданство	Россия
Должности, занимаемые в эмитенте и других организациях за последние 5 лет и в настоящее время в хронологическом порядке	<p>2005-2008 ОАО ПАО «ЕЭС России», аналитик Центра по реализации проектов реформирования АО-энерго</p> <p>2008-2008 ОАО «УК ГидроОГК», ведущий специалист Управления по корпоративной работе</p> <p>2008-настоящее время ОАО «РусГидро», главный эксперт, Начальник управления Департамента корпоративного управления</p>
Первое избрание в состав Совета директоров	24.06.2009

Теплов Андрей Юрьевич	
Год рождения	1978
Образование	Высшее, Казанский финансово-экономический институт, Год окончания – 2000, специальность - финансы и кредит, специализация - Банковское дело
Гражданство	Россия
Должности, занимаемые в эмитенте и других организациях за последние 5 лет и в настоящее время в хронологическом порядке	<p>2003-2005 ОАО "УК ВоГЭК", Начальник управления корпоративной политики и имущественным комплексом, Заместитель Генерального директора по корпоративной политике и управлению имущественным комплексом</p> <p>2005-2007 ОАО «УК ГидроОГК», Начальник Департамента имущества и корпоративных бизнес-процессов, Начальник департамента организационного проектирования, бизнес-процессов и учета имущества, Руководитель Дирекции организационного развития и бизнес-процессов</p> <p>2008-настоящее время ОАО "РусГидро", Начальник Департамента организационного развития</p>
Первое избрание в состав Совета директоров	24.06.2009

Выплата вознаграждений и компенсаций членам Совета директоров в 2009 году не производилась. Совету директоров в 2009 году компенсированы расходы в размере 339 894 рублей.

20 октября 2008 года Правлением ОАО «РусГидро», выполняющим функции внеочередного Общего собрания (протокол № 253 пр/1 от 20.10.2008), Положение о выплате членам Совета директоров ОАО «УК ГидроОГК» вознаграждений и компенсаций, утвержденное годовым Общим собранием акционеров (протокол б/н от 23.05.2008), отменено.

С 01.12.2008 членам Совета директоров Общества компенсируются только фактически понесенные ими расходы (проезд, проживание, питание и т.д.), в случае посещения ими объектов Общества, участия во встречах с акционерами и инвесторами, в общих собраниях акционеров и заседаниях Совета директоров Общества, а также выполнения иных задач, связанных с осуществлением функций членом Совета директоров Общества, по нормам возмещения командировочных расходов Общества, действующим на момент нахождения (участия, выполнения задач) членом Совета директоров на объектах Общества, участия во встречах с акционерами и инвесторами, в общих собраниях акционеров и заседаниях Совета директоров Общества.

Единоличный исполнительный орган (по состоянию на 31.12.2009)

25 января 2008 года решением Совета директоров ОАО «УК ГидроОГК» Генеральным директором избран **Зубакин Василий Александрович**.

Год рождения	1958
Образование	Высшее, Омский политехнический институт, год окончания – 1980, конструирование и производство радиоаппаратуры; Московский институт народного хозяйства, аспирантура, год окончания -1986; Российская экономическая академия им. Г.В. Плеханова, докторантура, год окончания – 1993
Гражданство	Россия
Должности, занимаемые в эмитенте и других организациях за последние 5 лет и в настоящее время в хронологическом порядке:	2004 – 2006 ОАО РАО «ЕЭС России», Член Правления, Начальник Департамента обеспечения процессов реформирования Центра управления реформой 2006 – настоящее время ОАО «РусГидро», Заместитель Председателя Правления 2008 – настоящее время ОАО «УК ГидроОГК», Генеральный директор

Размер должностного оклада Генерального директора устанавливается решением Совета директоров Общества или лицом, уполномоченным Советом директоров Общества определить условия трудового договора с Генеральным директором и подписать его от имени Общества. В соответствии с Положением о материальном стимулировании Генерального директора ОАО "УК ГидроОГК" Генеральному директору Общества могут выплачиваться премии за результаты выполнения ключевых показателей эффективности, за выполнение особо важных заданий (работ), а также единовременное премирование в случае награждения государственными наградами и за выполнение заданий по реформе.

Ревизионная комиссия

Для осуществления контроля за финансово-хозяйственной деятельностью Общества Общим собранием акционеров ежегодно избирается Ревизионная комиссия Общества.

Порядок деятельности Ревизионной комиссии Общества определяется Положением о Ревизионной комиссии Открытого акционерного общества "Управляющая компания ГидроОГК", утвержденным Общим собранием акционеров Общества 14.05.2008г. (Протокол 23.05.2008 года б/н).

Состав Ревизионной комиссии

избран годовым Общим собранием акционеров, протокол 24.06.2009 №351пр/1):

Гатаулин Денис Владиславович – Председатель Ревизионной комиссии	
Год рождения	1978
Образование	Высшее
Гражданство	Россия
Должности, занимаемые в эмитенте и других организациях за последние 5 лет и в настоящее время в хронологическом порядке	2005-2007 ОАО «УК ГидроОГК», Заместитель Начальника Департамента корпоративного управления; Начальник управления корпоративного Департамента имущества и Бизнес-процессов, Начальник управления Департамента управления и контроля капитала 2007-настоящее время ОАО «РусГидро», Заместитель Начальника Департамента управления капиталом

Шлыков Юрий Александрович	
Год рождения	1959
Образование	Высшее
Гражданство	Россия
Должности, занимаемые в эмитенте и других организациях за последние 5 лет и в настоящее время в хронологическом порядке	2005-2007 ОАО «ГидроОГК», Руководитель Дирекции безопасности и внутреннего контроля 2005-2007 ОАО «УК ГидроОГК», Начальник Департамента экономической безопасности, режима, ГО и ЧС (по совместительству) 2007-2010 ОАО «РусГидро», Начальник Департамента экономической безопасности и режима 2008-2010 ОАО «УК ГидроОГК», Начальник Управления по экономической безопасности и режиму (по совместительству)

Захаров Вадим Анатольевич	
Год рождения	1971
Образование	Высшее
Гражданство	Россия
Должности, занимаемые в эмитенте и других организациях за последние 5 лет и в настоящее время в хронологическом порядке	2004-2006 ОАО "Страховое общество "ЖАСО", заместитель Генерального директора по экономике и финансам 2007-2010 ОАО "РусГидро", Начальник Департамента внутреннего аудита и управления рисками

Борисов Дмитрий Сергеевич	
Год рождения	1981
Образование	Высшее
Гражданство	Россия
Должности, занимаемые в	2005-2006

эмитенте и других организациях за последние 5 лет и в настоящее время в хронологическом порядке	ООО "ЮКК РУСКО", Юрист 2006-2007 ОАО "УК ГидроОГК", Специалист Департамента корпоративного управления 2007- настоящее время ОАО "РусГидро", Ведущий специалист , Ведущий эксперт Департамента корпоративного управления
---	---

Лукашов Артем Владиславович	
Год рождения	1981
Образование	Высшее
Гражданство	Россия
Должности, занимаемые в эмитенте и других организациях за последние 5 лет и в настоящее время в хронологическом порядке	2005-2007 ОАО "УК ГидроОГК", Главный эксперт, Ведущий эксперт Департамента имущества и бизнес-процессов, Ведущий эксперт Департамента управления и контроля капитала 2007- настоящее время ОАО "РусГидро", Ведущий эксперт Департамента управления капиталом

Выплата вознаграждений членам Ревизионной комиссии в 2009 году не производилась.

20 октября 2008 года Правлением ОАО «РусГидро», выполняющим функции внеочередного Общего собрания (протокол № 253 пр/1 от 20.10.2008), Положение о выплате членам Ревизионной комиссии ОАО «УК ГидроОГК» вознаграждений и компенсаций, утвержденное годовым Общим собранием акционеров (протокол б/н от 23.05.2008) отменено.

Членам Ревизионной комиссии Общества компенсируются фактически понесенные ими расходы, связанные с участием в заседании Ревизионной комиссии Общества и (или) проведении проверки, по действующим на момент участия в заседании или проверке нормам возмещения командировочных расходов Общества.

2.2. Уставный капитал

По состоянию на 31.12.2009 уставный капитал ОАО "УК ГидроОГК" составляет 150 000 (Сто пятьдесят тысяч) рублей.

Таблица 1. Структура уставного капитала по категориям акций

Категория тип акции	Обыкновенные именные
Общее количество размещенных акций	150 (Сто пятьдесят) штук
Номинальная стоимость 1 акции	1 000 (Одна тысяча) рублей
Общая номинальная стоимость	150 000 (Сто пятьдесят тысяч) рублей

2.3. Структура акционерного капитала

100% акций ОАО "УК гидроОГК" принадлежит ОАО "РусГидро"

Наименование владельца ценных бумаг	Доля в уставном капитале по состоянию на:	
	31.12.2008г.	31.12.2009г.
Открытое акционерное общество "РусГидро"	100%	100%

Эмиссия дополнительных акций в 2009 году не проводилась.

Общее количество лиц, зарегистрированных в реестре акционеров ОАО "УК ГидроОГК" по состоянию на 31.12.2009 г. – 1, из них номинальные держатели – 1.

2.4. Участие в некоммерческих организациях.

Полное наименование некоммерческой организации	Место нахождения некоммерческой организации	Сфера деятельности некоммерческой организации	Срок участия
Некоммерческое партнерство «Гидроэнергетика России» (НП «Гидроэнергетика России»)	г. Москва	Повышение эффективности функционирования объектов гидроэнергетики и использования гидроэнергетических ресурсов России	С 2004 года
НПФ «Электроэнергетики»	г. Москва	Управление пенсионными накоплениями	С 2004 года
Некоммерческое партнерство «Ассоциация собственников и инвесторов земли» (НП «АСИН»)	г. Москва	Содействие созданию среды, благоприятствующей развитию российского рынка земли и недвижимости для российских и иностранных инвесторов	С 2004 года

Раздел 3. Экономика и финансы

31. Основные финансово-экономические показатели деятельности Общества.

№ п/п	Наименование показателя	2007г. Факт	2008г. Факт	2009г. Факт	Темп роста, (5/4) %
1	2	3	4	5	6
1.	Выручка от реализации	819 610	495 280	281 175,9	- в 2 раза
2.	Себестоимость	708 462	404 583	212 501,0	- в 2 раза
3.	Прибыль/убыток от продаж	111 148	90 697	68 674,9	-24,3%
4.	Прочие доходы	413 286	411 708	414 438,3	0,7%
5.	Прочие расходы	491 385	525 563	421 700,6	-19,7%
6.	Прибыль до налогообложения	33 049	(-) 23 158	61 412,6	в 4 раза
7.	Чистая прибыль	5 364	(-) 64 515	55 135,6	в 2 раза

Фактический объем реализованной продукции за 2009 год составил 281 175,9 тыс. руб.

Основными причинами снижения размера выручки (доходов) за 2009 год по сравнению с 2008 и 2007 годам является:

1. Изменение вида деятельности Управляемых Обществ (в 2007 году под управлением находилось 13 Управляемых Обществ, занимающихся текущей деятельностью (ОАО-ГЭС), в 2008 году – 7 Управляемых Обществ, являющиеся заказчиками строительства объектов ОАО «РусГидро»).

2. Уменьшения количества управляемых Обществ.

3. В 2008 году произошло списание неотделимых улучшений, проведенных ранее в арендуемых нежилых помещениях в сумме 69 940,4 тыс. рублей (Выбытие без дохода). Это

оказало существенное влияние на формирование финансового результата по итогам работы ОАО «УК ГидроОГК» за 2008 год в виде убытка (-) 64 515 тыс. руб. и как следствие – на формирование отрицательной величины Чистых активов Общества (-54 615 тыс. руб.).

По итогам работы ОАО «УК ГидроОГК» за 2009 году Обществом получена прибыль в размере 55 135 тыс. руб., что позволило привести величину Чистых активов к законодательной базе.

Себестоимость реализованной продукции составила 212 501,0 тыс.руб. Расходы из себестоимости связаны с текущей деятельностью ОАО «УК ГидроОГК»: затраты на оплату труда и ЕСН, амортизация ОС и НМА, лизинг, расходы на страхование, арендная плата, услуги сторонних организаций, налоги и сборы, относимые на с/с, др.

Прочие доходы в 2009 году Общество получило в размере 414 438,3 тыс. руб.:

- Проценты к получению по итогам 2009 года в размере 413 347,0 тыс. рублей (в том числе начисленные проценты по займу составили 411 500,0 тыс. руб., проценты на остатки по расчетному счету в размере 37,0 тыс. руб., проценты по депозиту 1 810 тыс. руб.);

- незначительные прочие доходы (получены дивиденды от ЗАО «ГидроИнжиниринг Сибирь» 172,48 тыс. руб.,

- доходы от прочей реализации ОС 204,72 тыс. руб. и доходы прошлых лет 705,77 тыс. руб.

По сравнению с 2008 годов «Прочие доходы» увеличились на 0,7% по перечисленным выше причинам.

Прочие расходы составили 421 700,6 тыс. рублей, что на (-) 19,7 % ниже 2008 года.

За 2009 год Обществом получена чистая прибыль в размере 55 135,6 тыс. рублей. Убыток за 2008 год составил (-) 64 515тыс.рублей .

3.2. Финансовая отчетность Общества за 2009 год. Аналитический баланс. Анализ структуры активов и пассивов. Расчет чистых активов Общества.

форма бухгалтерского баланса и отчета о прибылях и убытках) представлена в Приложении № 1.

Для проведения анализа баланса Общества был составлен аналитический баланс, в котором все статьи актива и пассива группируются по экономическому признаку.

Аналитический баланс ОАО "УК ГидроОГК" за 2009 год, тыс.руб.				
Показатели	На 31.12.2008	На 31.12.2009	Отклонения (-) снижение; (+) увеличение	
			тыс. руб.	%
Активы				
<i>I. Внеоборотные активы</i>				
Нематериальные активы	8	8	-	-
Основные средства	7 278	2 870	- 4 408	- 60,6%
Вложения во внеоборотные активы				
Долгосрочные финансовые вложения	5 003 100	5 003 100	-	-
Отложенные налоговые активы				
Прочие внеоборотные активы	15 001	15 018	17	0,1%
ИТОГО по разделу I	5 025 387	5 020 996		

<i>II. Оборотные активы</i>				
Запасы	14 341	210 743	196 402	в 14 раз
НДС по приобретенным ценностям	1 403			
Дебиторская задолженность, платежи по которой ожидаются более чем через 12 месяцев после отчетной даты				
Дебиторская задолженность, платежи по которой ожидаются в течение 12 месяцев после отчетной даты	241 752	293 312	51 560	21,3%
Краткосрочные финансовые вложения				
Денежные средства	55 305	25 568	- 29 737	-49,2%
Прочие оборотные активы				
ИТОГО по разделу II	312 801	529 623	216 822	69,3%
БАЛАНС	5 338 188	5 550 619	212 431	4,0%
Пассивы				
<i>III. Капитал и резервы</i>				
Уставный капитал	150	150	-	-
Добавочный капитал				
Резервный капитал	8	8	-	-
Нераспределенная прибыль (убыток) прошлых лет				
Нераспределенная прибыль (убыток) отчетного года	(54 773)	362		
Итого по разделу III	(54 615)	520		
<i>IV. Долгосрочные обязательства</i>				
Займы и кредиты	5 000 000	5 000 000	-	-
Отложенные налоговые обязательства				
Прочие долгосрочные обязательства				
ИТОГО по разделу IV	5 000 000	5 000 000	-	-
<i>V. Краткосрочные обязательства</i>				
Займы и кредиты	201 950	403 900	201 950	в 2 раза
Кредиторская задолженность	190 853	146 199	- 44 654	- 23,4%
Задолженность участникам (учредителям) по выплате доходов				
Доходы будущих периодов				
Прочие краткосрочные обязательства				
ИТОГО по разделу V	392 803	550 099	157 296	40,0
БАЛАНС	5 338 188	5 550 619	212 431	4,0%

За отчетный период в активе баланса наблюдалось следующие изменения по статьям разделов: «Внеоборотные активы» и «Оборотные активы».

По статьям раздела «Внеоборотные активы»:

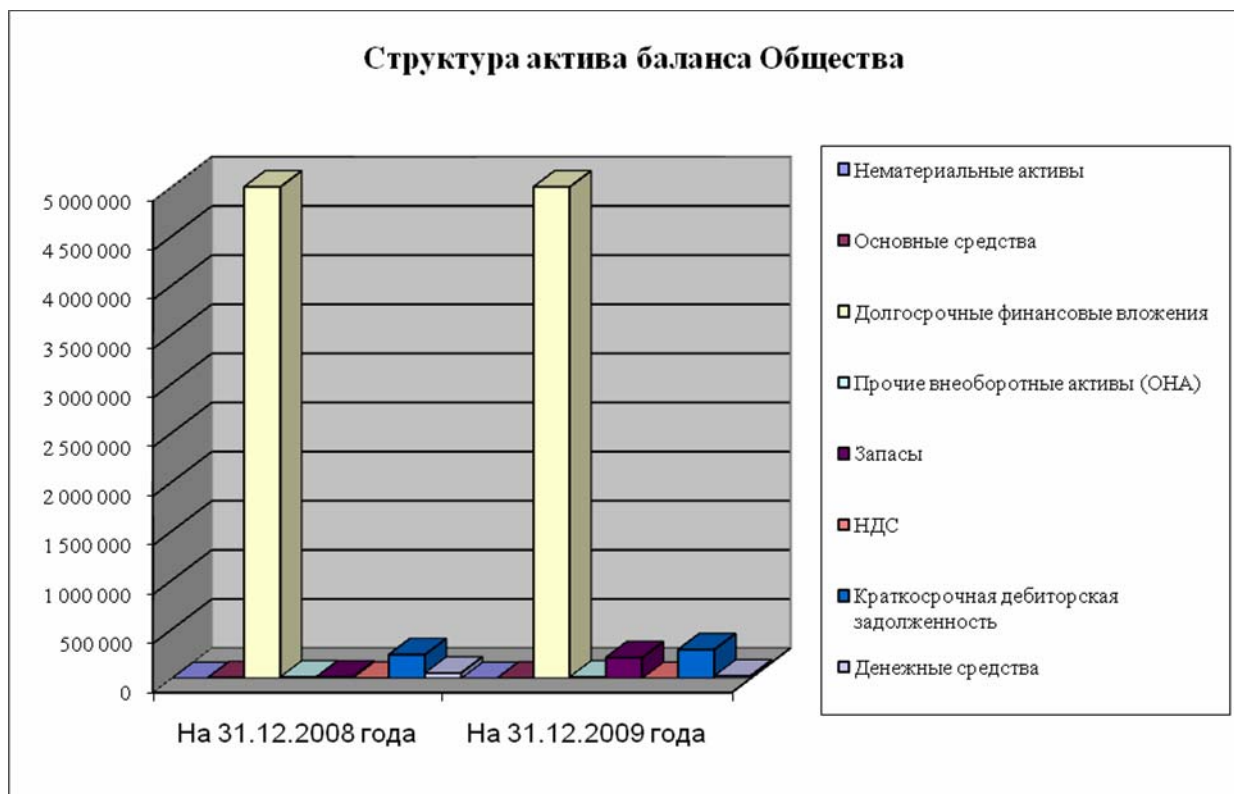
- по статье «Основные средства» снижение составило 60,6% или 4 408 тыс. руб., что обусловлено начислением амортизации;

- по статье «Долгосрочные финансовые вложения» отражены вклады в уставные капиталы дочерних и зависимых Обществ, долгосрочные займы, предоставленные дочерним и зависимым Обществам, и прочие финансовые вложения. Вклады Общества в дочерние и зависимые общества представлены в основном вкладом в уставный капитал ЗАО «Богучанская ГЭС» в сумме 3 000 тыс. руб. и представленный в 2006 году заем ОАО «РусГидро» в сумме 5 000 000 тыс. руб.

По состоянию на 31.12.2009 общая величина прочих внеоборотных активов увеличилась на 216 822 тыс. руб. или 69,3%. За отчетный период в активе баланса наблюдался значительный рост по статье «Запасы», где на «Расходы будущих периодов» отнесены расходы связанные с долгосрочными займами и кредитами (в 14 раз или на 196 402 тыс. руб.). Отмечается рост

Дебиторской задолженности на 21,3% или на 51 560 тыс. руб. наибольший удельный вес в которой занимает задолженность связанных сторон, что составляет 249 998 тыс. руб. (85,23%) .

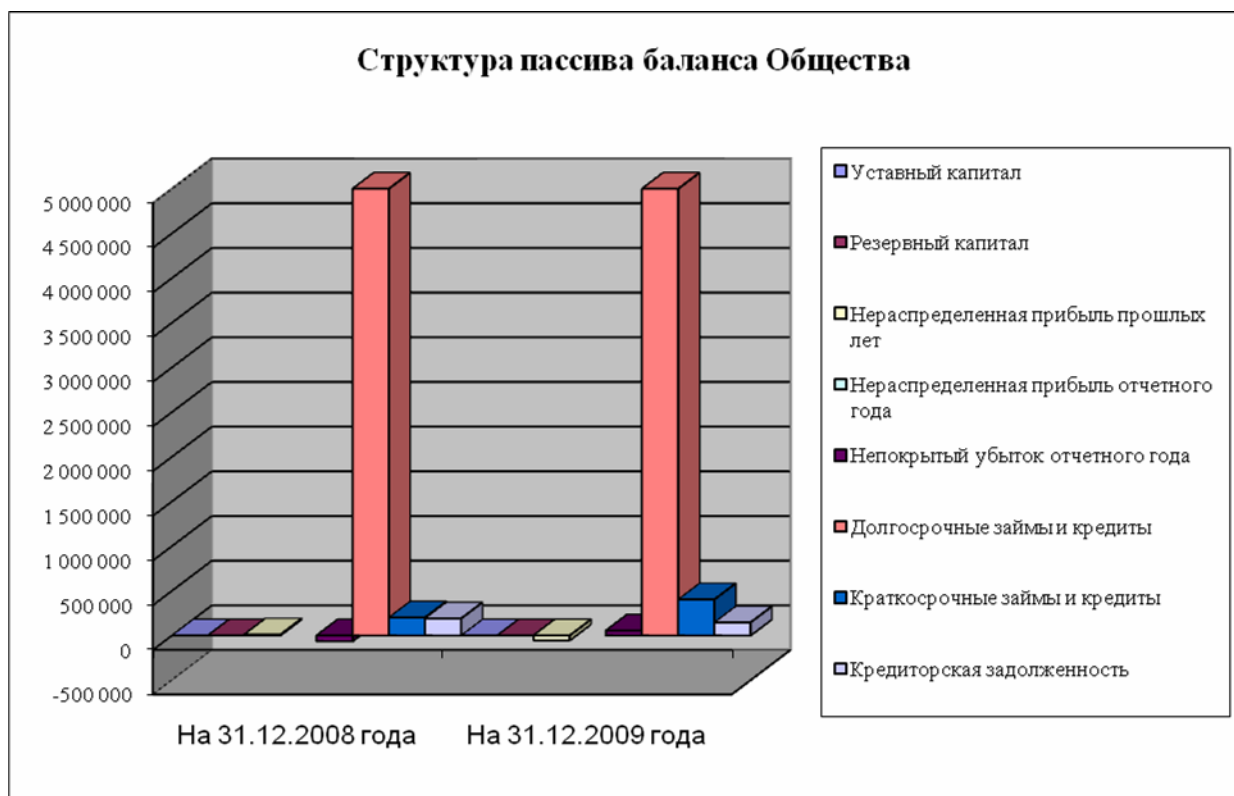
Снижение отмечается по статье «Денежные средства» на 49,2% или на 29 737 тыс. руб., что связано с оплатой существующих обязательств по снижению Кредиторской задолженности.



В пассиве баланса наблюдался рост по статье «Кредиты и займы» (в 2 раза или на 201 950 тыс.руб.), где учитывается остаток неоплаченных процентов по облигационному займу. По состоянию на 31.12.2008 и 31.12.2009 года он составил 201 950 тыс.руб. и 403 900 тыс.руб. соответственно.

Снизился объем кредиторской задолженности (на 23,4% или на 44 654 тыс.руб.). В структуре кредиторской задолженности 88,70 % занимает задолженность Общества по авансам, полученным в размере 129 683 тыс. руб. от акционерных обществ по договорам на выполнение функций исполнительного органа.

Структура пассива баланса Общества



Под влиянием вышеперечисленных изменений, валюта баланса увеличилась на 4 % (или на 212 431 тыс.руб.).

__ За 2009 год структура баланса Общества в целом существенно не изменилась.

Основными источниками финансовых ресурсов Общества являются долгосрочные заемные средства, доля которых составила 90,1% от общей суммы. Долю собственного капитала необходимо повышать. Она составляет 0,01 %.

Большая часть финансовых ресурсов вложена во внеоборотные активы, доля которых составила 90,4% общей суммы хозяйственных средств.

В структуре активов баланса основной удельный вес занимают долгосрочные финансовые вложения – 90,1%.

Соотношение собственного и заемного капитала Общества составляет 0,01% и 90,1%, соотношение кратко- и долгосрочных заемных средств составляет 9,5% и 90,1% соответственно.

Расчет стоимости чистых активов Общества производился в соответствии с Приказом Минфина РФ и Федеральной комиссии по рынку ценных бумаг от 29 января 2003 года № 10н / 03-6/пз "Об утверждении Порядка оценки стоимости чистых активов акционерных обществ".

Расчет стоимости чистых активов ОАО "УК ГидроОГК", тыс.руб.		
Показатель	31.12.2008	31.12.2009
АКТИВЫ		
1. Нематериальные активы	8	8
2. Основные средства	7 278	2 870
3. Незавершенное строительство		
4. Доходные вложения в материальные ценности		
5. Долгосрочные и краткосрочные финансовые вложения	5 003 100	5 003 100
6. Прочие внеоборотные активы	15 001	15 018
7. Запасы	14 341	210 743

8. НДС по приобретенным ценностям	1 403	
9. Дебиторская задолженность	241 752	293 312
10. Денежные средства	55 305	25 568
11. Прочие оборотные активы		
12. Итого активы, принимаемые к расчету (сумма п.п.1-11)	5 338 188	5 550 619
ПАССИВЫ		
13. Долгосрочные обязательства по займам и кредитам	5 000 000	5 000 000
14. Прочие долгосрочные обязательства		
15. Краткосрочные обязательства по займам и кредитам	201 950	403 900
16. Кредиторская задолженность	190 853	146 199
17. Задолженность участникам (учредителям) по выплате доходов		
18. Резервы предстоящих расходов		
19. Прочие краткосрочные обязательства		
20. Итого пассивы, принимаемые к расчету (сумма п.п.13-19)	5 392 803	5 550 099
21. Стоимость чистых активов (разность п.12-п.20)	-54 615	520

В 2008 г. Чистые активы Общества на конец отчетного периода составили (-) 54 615 тыс. руб. Данный показатель снизился за счет списания неотделимых улучшений в арендуемых помещениях по адресу пр. Вернадского 8А (в сумме 69 940,4 тыс.рублей). Чистые активы Общества на конец 2009 года составили 520 тыс.руб. Таким образом, на конец отчетного периода за 2009 год данный показатель приведен в соответствии к законодательной базе.

3.3. Анализ эффективности и финансовой устойчивости Общества.

Финансовые показатели

Ключевыми абсолютными показателями доходности операционной деятельности являются Чистая прибыль, EBIT и EBITDA. Показатели EBITDA и EBIT соответствуют операционному результату деятельности Общества, используются как индикаторы способности компании генерировать денежные средства от операционной деятельности без привлечения заимствований и без учета уплаты налогов.

Вышеуказанные показатели (EBITDA, EBIT) позволяют определить относительную эффективность операционной деятельности в части способности компании генерировать денежные потоки от операционной деятельности, характеризуют способность компании обслуживать свою задолженность.

Показатели	Тыс.руб.			
	2007г.	2008г.	2009г.	Темп роста, (4/3) %
1	2	3	4	5
Чистая прибыль	5 364	(-) 64 515	55 135,6	117%
EBIT	111 148	90 697	68 674,9	-24,3%
EBITDA	115 520,8	94 527,9	71 969,3	-23,8%

По сравнению с прошлым отчетным годом наблюдается уменьшение EBIT, которое в свою очередь вызвано снижением выручки.

Показатели эффективности

При анализе эффективности используются показатели нормы EBITDA, EBIT, FFO и чистой прибыли, позволяющие оценить долю данных показателей в выручке компании.

Показатели	2007г.	2008г.	2009г.	Темп роста, (4/3) %
1	2	3	4	5
Норма чистой прибыли, %	0,65	-13,0	19,6	в 1,5 раза
Норма EBIT, %	13,6	18,3	24,4	33,3%
Норма EBITDA, %	14,1	19,1	25,6	34,0%

Норма чистой прибыли является итоговой характеристикой прибыльности совокупной деятельности Компании за определенный период времени. Если другие показатели эффективности характеризуют эффективность отдельных сфер деятельности Общества в части обеспечения прибыльности, то данный коэффициент показывает, насколько эффективна вся деятельность Компании в целом, включая прочую и финансовую деятельность.

Норма EBITDA или EBITDA margin показывает эффективность операционной деятельности Компании вне связи с принципами начисления амортизации, финансовыми операциями и нормами фискального регулирования, принятыми в стране.

Норма EBIT (рентабельность продаж) также показывает эффективность операционной деятельности Общества вне связи с финансовыми операциями и нормами фискального регулирования, принятыми в стране, но с учетом амортизационных отчислений.

Показатели управления операционной задолженностью.

Показатели	2007г.	2008г.	2009г.	Темп роста, (4/3) %
1	2	3	4	5
Коэффициент оборачиваемости дебиторской задолженности	3,28	2,0	0,95	- 98,8
Оборачиваемость дебиторской задолженности	109,8	182,5	384,2	- 110,5
Коэффициент оборачиваемости кредиторской задолженности	4,02	2,88	1,26	- 56,25
Оборачиваемость кредиторской задолженности	89,6	126,74	289,7	в 2,2 раза

Показатели ликвидности.

Показатели ликвидности оценивают способность компании погашать свои обязательства и сохранять права владения активами в долгосрочной перспективе.

Показатели ликвидности призваны продемонстрировать степень платежеспособности Общества по краткосрочным долгам.

Показатели	2007г.	2008г.	2009г.	Темп роста, (4/3) %
1	2	3	4	5
Коэффициент быстрой ликвидности (от 0,8 до 1,5)	0,68	0,76	0,58	- 23,7
Коэффициент абсолютной ликвидности (от 0,2 до 0,8)	0,19	0,14	0,05	- 64,3
Коэффициент Бивера				

Коэффициент быстрой ликвидности демонстрирует защищенность держателей текущих долговых обязательств от опасности отказа от платежа. Предполагается, что чем выше этот коэффициент, тем лучше позиции ссудодателей. Показатель представляет собой отношение текущих активов за исключением запасов к текущим обязательствам.

Коэффициент абсолютной ликвидности - наиболее жесткая оценка ликвидности, которая допускает, что дебиторская задолженность не сможет быть погашена в срок для удовлетворения нужд краткосрочных кредиторов.

Коэффициент Бивера рассчитывается как отношение операционного денежного потока к текущим обязательствам по операционной деятельности на конец периода. Данный показатель предполагает, что текущие обязательства по операционной деятельности должны покрываться денежными средствами генерируемыми операционной деятельностью.

Показатели структуры капитала

Показатели	2007г.	2008г.	2009г.	Темп роста, (4/3) %
1	2	3	4	5
Коэффициент автономии (>0,5)	0,002	(-) 0,1	0,009	
Соотношение заемного и собственного капитала		1,01	1,0	- 0,1

Ключевым показателем структуры капитала Общества является коэффициент автономии, поскольку данный показатель отражает обеспеченность финансирования активов Компании собственным капиталом.

Соотношение заемного и собственного капитала - определяет структуру инвестированного капитала и представляет собой отношение заемных средств компании к собственным.

Показатели доходности капитала

Показатели	2007г.	2008г.	2009г.	Темп роста, (4/3) %
1	2	3	4	5
ROA, %	54,18	118,1	1,012	
ROE, %	0,1	(-) 1,209	1,06	

К показателям доходности капитала относятся показатели, характеризующие доходность использования активов Общества относительно стоимости их источников финансирования.

ROA (рентабельность активов) отражает рентабельность деятельности Общества с учетом совокупного результата деятельности и всех вовлеченных в нее активов. Суть показателя состоит в характеристике того, насколько эффективно был использован каждый привлеченный (собственный и заемный) рубль

Для определения эффективности использования собственного капитала Общества используется показатель рентабельности собственного капитала - ROE.

ROE характеризует эффективность использования только собственных источников финансирования Компании и равна отношению чистой прибыли к средней стоимости собственного капитала Компании.

3.4. Анализ дебиторской задолженности.

№ п/п	Наименование показателя	2007г. Факт	2008г. Факт	2009г. Факт	Темп роста (6/5) %
1	2	3	4	5	6
1	Дебиторская задолженность (свыше 12 месяцев) в том числе:	-	-	-	-
1.1.	покупатели и заказчики				
1.2.	векселя к получению				
1.3.	задолженность дочерних и зависимых обществ				
1.4.	авансы выданные				
1.5.	прочие дебиторы				
2	Дебиторская задолженность (до 12 месяцев) в том числе:	236 472	241 752	293 312	21,3%
2.1.	покупатели и заказчики	4 086	16 150	64 731	в 4 раза
2.2.	векселя к получению				
2.3.	задолженность дочерних и завис.обществ				
2.4.	задолженность участников по взносам в уставной капитал				
2.5.	авансы выданные				
2.6.	прочие дебиторы				

В составе дебиторской задолженности по состоянию на 31.12.09 в Обществе отсутствует просроченная задолженность и задолженность с истекшим сроком исковой давности.

В структуре дебиторской задолженности, платежи по которой ожидаются в течение 12 месяцев после отчетной даты (краткосрочная) по состоянию на 31.12.09 наибольший удельный вес занимает задолженность связанных сторон, что составляет 249 998 тыс. руб. (85,23%).

3.5. Анализ кредиторской задолженности и краткосрочных займов и кредитов.

№ п/п	Наименование показателя	2007г. Факт	2008г. Факт	2009г. Факт	Темп роста (6/5) %
1	2	3	4	5	6
1.	Займы и кредиты	201 950	201 950	403 900	в 2 раза
2.	Кредиторская задолженность	153 682	190 853	146 199	- 23,4%
2.1.	поставщики и подрядчики,	2 322	1 236	498	- 59,7%
2.1.	векселя к уплате				
2.3.	задолженность перед дочерними и зависимыми обществами				
2.4.	задолженность по оплате труда перед персоналом	1 492	4	-	
2.5.	задолженность перед гос. внебюджетными фондами	46	-	-	
2.6.	по налогам и сборам	18 628	32 049	16 018	- 50%
2.7.	авансы полученные				
2.8.	прочие кредиторы	131 194	157 564	129 683	-17,7%
3.	Задолженность участникам (учредителям) по выплате доходов				
4.	Доходы будущих периодов				
5.	Резервы предстоящих расходов				
6.	Прочие краткосрочные обязательства				

По состоянию на 31.12.2009 г. кредиторская задолженность составила 146 199 тыс.руб. Объем кредиторской задолженности снизился по сравнению к 2008г. на 23,4% или на 44 654 тыс.руб. В структуре кредиторской задолженности 88,70 % занимает задолженность Общества по авансам, полученным в размере 129 683 тыс. руб. от акционерных обществ по договорам на выполнение функций исполнительного органа.

3.6. Распределение прибыли и дивидендная политика

Дивидендная политика

В 2009 г. выплата дивидендов не производилась.

Распределение прибыли:

По итогам 2009 года предлагается следующее распределение полученной чистой прибыли ОАО «УК ГидроОГК»:

Показатели	2005 год (тыс. руб.)	2006 год (тыс. руб.)	2007 год (тыс. руб.)	2008 год (тыс. руб.)	2009 год (тыс. руб.)
Нераспределенная прибыль (убыток) отчетного периода:	100	2 674,0	5 364,0	(-) 64 515	55 135
Распределить на: Резервный фонд					75
Фонд накопления	100	2 674,0	5 364,0	(-) 64 515	55 060
Дивиденды					
Погашение убытков прошлых лет					

Приложение 1. Бухгалтерский отчет Общества за 2009 год

БУХГАЛТЕРСКИЙ БАЛАНС
на 31 Декабря 2009 г.

Форма №1 по ОКУД	К О Д Ы	
Дата (год, месяц, число)	0710001	
Организация <u>Открытое акционерное общество "Управляющая компания ГидроОГК"</u> по ОКПО	2009 12 31	
Идентификационный номер налогоплательщика	57173648	
Вид деятельности <u>Осуществление полномочий исполнительных органов</u> по ОКВЭД	5260096381/772801001	
Организационно-правовая форма <u>форма собственности</u>	74.14	
<u>Открытое акционерное общество</u> по ОКПОФ / ОКФС	47	16
Единица измерения <u>тыс руб</u> по ОКЕИ	384	
Местонахождение (адрес) 117393, Россия, г.Москва, ул. Архитектора Власова, д. 51		

Дата утверждения
Дата отправки / принятия

АКТИВ	Код показателя	На начало отчетного года	На конец отчетного периода
1	2	3	4
I. Внеоборотные активы			
Нематериальные активы	110	8	8
Основные средства	120	7278	2870
Долгосрочные финансовые вложения	140	5003100	5003100
Прочие внеоборотные активы	150	15001	15018
Итого по разделу I	190	5025387	5020996
II. Оборотные активы			
Запасы	210	14341	210743
в том числе:			
сырье, материалы и другие аналогичные ценности	211	6	118
расходы будущих периодов	216	14335	210625
Налог на добавленную стоимость по приобретенным ценностям	220	1403	-
Дебиторская задолженность (платежи по которой ожидаются в течение 12 месяцев после отчетной даты)	240	241752	293312
в том числе:			
покупатели и заказчики	241	16150	64731
Денежные средства	260	55305	25568
Итого по разделу II	290	312801	529623
БАЛАНС	300	5338188	5550619

ПАССИВ	Код строки	На начало отчетного года	На конец отчетного периода
1	2	3	4
III. Капитал и резервы			
Уставный капитал	410	150	150
Резервный капитал	430	8	8
в том числе:			
резервы, образованные в соответствии с учредительными документами	432	8	8
Нераспределенная прибыль (непокрытый убыток)	470	(54773)	362
Итого по разделу III	490	(54615)	520
IV. Долгосрочные обязательства			
Займы и кредиты	510	5000000	5000000
Итого по разделу IV	590	5000000	5000000
V. Краткосрочные обязательства			
Займы и кредиты	610	201950	403900
Кредиторская задолженность	620	190853	146199
в том числе:			
поставщики и подрядчики	621	1236	498
задолженность перед персоналом организации	622	4	-
задолженность по налогам и сборам	624	32049	16018
прочие кредиторы	625	157564	129683
Итого по разделу V	690	392803	550099
БАЛАНС	700	5338188	5550619

СПРАВКА О НАЛИЧИИ ЦЕННОСТЕЙ, УЧИТЫВАЕМЫХ НА ЗАБАЛАНСОВЫХ СЧЕТАХ			
Арендованные основные средства	910	50157	20903
в том числе по лизингу	911	13628	13628
Товарно-материальные ценности, принятые на ответственное хранение	920	206299	140654
Обеспечения обязательств и платежей полученные	950	5000000	5000000
Обеспечения обязательств и платежей выданные	960	5000000	5000000
Бланки строгой отчетности		6	6

Руководитель

Зубакин Василий
Александрович
(расшифровка подписи)

Главный бухгалтер

(подпись)

Сбитнева Марина
Николаевна
(расшифровка подписи)

10 Марта 2010 г.



ОТЧЕТ О ПРИБЫЛЯХ И УБЫТКАХ
за период с 1 Января по 31 Декабря 2009 г.

Форма №2 по ОКУД
Дата (год, месяц, число)
Открытое акционерное общество "Управляющая компания
ГидроОГК" по ОКПО
Идентификационный номер налогоплательщика по ОКПО
ИНН
Вид деятельности Осуществление полномочий исполнительных органов по ОКВЭД
Организационно-правовая форма форма собственности
Открытое акционерное общество по ОКФС / ОКФС
Единица измерения: тыс. руб. по ОКЕИ

КОДЫ		
0710002		
2009	12	31
57173648		
5260096381/772801001		
74.14		
47		16
384		

Показатель		За отчетный период		За аналогичный период предыдущего года
наименование	код			
1	2	3		4
Доходы и расходы по обычным видам деятельности				
Выручка (нетто) от продажи товаров, продукции, работ, услуг (за минусом налога на добавленную стоимость, акцизов и аналогичных обязательных платежей)	010	281176		495280
Себестоимость проданных товаров, продукции, работ, услуг	020	(212501)		(404583)
Валовая прибыль	029	68675		90697
Прибыль (убыток) от продаж	050	68675		90697
Прочие доходы и расходы				
Проценты к получению	060	413347		411590
Проценты к уплате	070	(405010)		(406119)
Доходы от участия в других организациях	080	172		-
Прочие доходы	090	919		118
Прочие расходы	100	(16691)		(119444)
Прибыль (убыток) до налогообложения	140	61412		(23158)
Текущий налог на прибыль	150	(14531)		(22554)
Корректировка налога на прибыль	180	8254		(18803)
Чистая прибыль (убыток) отчетного периода	190	55135		(64515)
СПРАВОЧНО:				
Постоянные налоговые обязательства (активы)	200	2284		28112

РАСШИФРОВКА ОТДЕЛЬНЫХ ПРИБЫЛЕЙ И УБЫТКОВ					
Показатель		За отчетный период		За аналогичный период предыдущего года	
наименование	код	прибыль	убыток	прибыль	убыток
1	2	3	4	5	6
Прибыль (убыток) прошлых лет	220	205	550	32	4047
Списание дебиторских и кредиторских задолженностей, по которым истек срок исковой давности	260	17	347	-	-

Руководитель

AV
(подпись)

Зубакин Василий Александрович
(расшифровка подписи)

Главный бухгалтер

MB
(подпись)

Сбитнева Марина Николаевна
(расшифровка подписи)

19 Февраля 2010 г.



6

ОТЧЕТ ОБ ИЗМЕНЕНИЯХ КАПИТАЛА
за период с 1 Января по 31 Декабря 2009 г.

Форма №3 по ОКУД

Дата (год, месяц, число)

Организация Открытое акционерное общество "Управляющая компания ГидроОГК"

Идентификационный номер налогоплательщика _____

Вид деятельности Осуществление полномочий исполнительных органов

Организационно-правовая форма форма собственности

Открытое акционерное общество _____

Единица измерения тыс руб

по ОКПО

ИНН

по ОКВЭД

по

ОКОПФ/ОКОФС

по ОКЕИ

КОДЫ

0710003

2009	12	31
------	----	----

57173648

5260096381/772801001

74.14

47	16
----	----

384

I. Изменения капитала

Показатель		Уставный капитал	Добавочный капитал	Резервный капитал	Нераспределенная прибыль (непокрытый убыток)	Итого
наименование	код					
1	2	3	4	5	6	7
Остаток на 31 декабря года, предшествующего предыдущему	010	150	-	8	9742	9900
Остаток на 1 января предыдущего года	030	150	-	8	9742	9900
Чистая прибыль	032	X	X	X	(64515)	(64515)
Остаток на 31 декабря предыдущего года	070	150	-	8	(54773)	(54615)
Остаток на 1 января отчетного года	100	150	-	8	(54773)	(54615)
Чистая прибыль	102	X	X	X	55135	55135
Остаток на 31 декабря отчетного года	140	150	-	8	362	520

II. Резервы

Показатель		Остаток	Поступило	Использовано	Остаток
наименование	код				
1	2	3	4	5	6
Резервы, образованные в соответствии с учредительными документами:					
Всего					
(наименование резерва)					
данные предыдущего года	161	8	-	-	8
данные отчетного года	162	8	-	-	8

Форма 0710003 с.3

СПРАВКИ

Показатель		Остаток на начало отчетного года	Остаток на конец отчетного периода
наименование	код		
1	2	3	4
1) Чистые активы	200	(54615)	520

Руководитель  **Зубакин Василий Александрович**
(подпись) (расшифровка подписи)

Главный бухгалтер  **Сбитнева Марина Николаевна**
(подпись) (расшифровка подписи)

10 Марта 2010 г.



РАСЧЕТ
оценки стоимости чистых активов акционерного общества

Наименование показателя	Код строки бухгалтерского баланса	На начало отчетного года	На конец отчетного периода
I. Активы			
1. Нематериальные активы	110	8	8
2. Основные средства	120	7278	2870
3. Незавершенное строительство	130	-	-
4. Доходные вложения в материальные ценности	135	-	-
5. Долгосрочные и краткосрочные финансовые вложения <1>	140+250-252	5003100	5003100
6. Прочие внеоборотные активы <2>	150	15001	15018
7. Запасы	210	14341	210743
8. Налог на добавленную стоимость по приобретенным ценностям	220	1403	-
9. Дебиторская задолженность <3>	230+240-244	241752	283312
10. Денежные средства	260	55305	25568
11. Прочие оборотные активы	270	-	-
Итого активы, принимаемые к расчету (сумма данных пунктов 12. 1-11)		5338188	5550619
II. Пассивы			
13. Долгосрочные обязательства по займам и кредитам	510	5000000	5000000
14. Прочие долгосрочные обязательства <4>, <5>	520	-	-
15. Краткосрочные обязательства по займам и кредитам	610	201950	403900
16. Кредиторская задолженность	620	190853	146199
17. Задолженность участникам (учредителям) по выплате доходов	630	-	-
18. Резервы предстоящих расходов	650	-	-
19. Прочие краткосрочные обязательства <5>	660	-	-
Итого пассивы, принимаемые к расчету (сумма данных пунктов 20. 13-19)		5392803	5550099
Стоимость чистых активов акционерного общества (итого активы, принимаемые к расчету (стр. 12), минус итог пассивы, принимаемые к расчету (стр. 20))		-54615	520

<1> За исключением фактических затрат по выкупу собственных акций у акционеров.

<2> Включая величину отложенных налоговых активов.

<3> За исключением задолженности участников (учредителей) по взносам в уставный капитал.

<4> Включая величину отложенных налоговых обязательств.

<5> В данных о величине прочих долгосрочных и краткосрочных обязательств приводятся суммы созданных в установленном порядке резервов в связи с условными обязательствами и с прекращением деятельности.

Руководитель

Зубакин Василий Александрович

Главный бухгалтер

Сбитнева Марина Николаевна



ОТЧЕТ О ДВИЖЕНИИ ДЕНЕЖНЫХ СРЕДСТВ
за период с 1 Января по 31 Декабря 2009 г.

Форма №4 по ОКУД _____
Дата (год, месяц, число) _____
Организация Открытое акционерное общество "Управляющая компания ГидроОГК" по ОКПО _____
Идентификационный номер налогоплательщика _____ по ИНН _____
Вид деятельности Осуществление полномочий исполнительных органов по ОКВЭД _____
Организационно - правовая форма _____ форма собственности _____ по ОКОПФ /ОКФС _____
Открытое акционерное общество по ОКЕИ _____
Единица измерения тыс. руб.

К О Д Ы		
0710004		
2009	12	31
57173648		
5260096381/772801001		
74.14		
47		16
384		

Показатель наименование	код	За отчетный период	За аналогичный период
		3	4
1	2		
Остаток денежных средств на начало отчетного года	010	55305	6636
Движение денежных средств по текущей деятельности			
Средства, полученные от покупателей, заказчиков	020	254393	599362
Возврат выданных авансов	030	664	4507
Прочие доходы	110	1513	1589
Денежные средства, направленные:	120	(692902)	(959002)
на оплату приобретенных товаров, работ, услуг, сырья и иных оборотных активов	150	(28981)	(109915)
на оплату труда	160	(140737)	(245650)
на выплату дивидендов, процентов	170	(403704)	(403900)
на расчеты по налогам и сборам	180	(92145)	(178848)
на прочие расходы	190	(27335)	(20689)
Чистые денежные средства от текущей деятельности	200	(436332)	(353544)
Движение денежных средств по инвестиционной деятельности			
Выручка от продажи объектов основных средств и иных внеоборотных активов	210	-	59
Полученные дивиденды	230	172	-
Полученные проценты	240	407846	405047
Приобретение объектов основных средств, доходных вложений в материальные ценности и нематериальных активов	290	(197)	(976)
Приобретение ценных бумаг и иных финансовых вложений	300	-	(100)
Прочие расходы	320	(476)	-
Чистые денежные средства от инвестиционной деятельности	340	407345	404030

1	2	3	4
Движение денежных средств по финансовой деятельности			
Погашение обязательств по финансовой аренде	400	(750)	(1817)
Чистые денежные средства от финансовой деятельности	430	(750)	(1817)
Чистое увеличение (уменьшение) денежных средств и их эквивалентов	440	(29737)	48669
Остаток денежных средств на конец отчетного периода	450	25568	55305
Величина влияния изменений курса иностранной валюты по отношению к рублю	460	-	-

Руководитель  **Зубакин Василий Александрович**
(подпись) (расшифровка подписи)

Главный бухгалтер  **Сбитнева Марина Николаевна**
(подпись) (расшифровка подписи)

19 Февраля 2010 г.



ПРИЛОЖЕНИЕ К БУХГАЛТЕРСКОМУ БАЛАНСУ
за период с 1 Января по 31 Декабря 2009 г.

Форма №5 по ОКУД	КОДЫ		
Дата (год, месяц, число)	0710005		
Открытое акционерное общество "Управляющая компания	2009	12	31
Организация ГидроОГК"	57173648		
Идентификационный номер налогоплательщика	5260096381/772801001		
Вид деятельности Осуществление полномочий исполнительных органов	74.14		
Организационно-правовая форма форма собственности	47	16	
Открытое акционерное общество	384		
Единица измерения тыс. руб.	по ОКЕИ		

Нематериальные активы

Показатель		Наличие на начало отчетного года	Поступило	Выбыло	Наличие на конец отчетного периода
наименование	код				
1	2	3	4	5	6
Объекты интеллектуальной собственности (исключительные права на результаты интеллектуальной собственности)	010	9	-	-	9
в том числе:					
у патентообладателя на изобретение, промышленный образец, полезную модель	011	9	-	-	9

Показатель		На начало отчетного года	На конец отчетного периода
наименование	код		
1	2	3	4
Амортизация нематериальных активов - всего	050	1	1
в том числе:			
Патент на изобретение "Способ адаптивной коррекции комбинаторной	051	1	1
	052	-	-
	053	-	-

Основные средства

Показатель		Наличие на начало отчетного года	Поступило	Выбыло	Наличие на конец отчетного периода
наименование	код				
1	2	3	4	5	6
Здания	070	550	-	(550)	-
Машины и оборудование	080	8303	550	(339)	8514
Производственный и хозяйственный инвентарь	090	8516	78	(360)	8234
Итого	130	17369	628	(1249)	16748

Показатель		На начало отчетного года	На конец отчетного периода
наименование	код		
1	2	3	4
Амортизация основных средств - всего	140	10091	13878
в том числе:			
зданий и сооружений	141	44	-
машин, оборудования, транспортных средств	142	5086	5756
других	143	4961	8122
Получено объектов основных средств в аренду - всего	160	50157	20903

Финансовые вложения

Показатель		Долгосрочные		Краткосрочные	
наименование	код	на начало отчетного года	на конец отчетного периода	на начало отчетного года	на конец отчетного периода
1	2	3	4	5	6
Вклады в уставные (складочные) капиталы других организаций - всего	510	3100	3100	-	-
в том числе дочерних и зависимых хозяйственных обществ	511	3100	3100	-	-
Предоставленные займы	525	5000000	5000000	-	-
Итого	540	5003100	5003100	-	-

Дебиторская и кредиторская задолженность


Показатель		Остаток на начало отчетного года	Остаток на конец отчетного периода
наименование	код		
1	2	3	4
Дебиторская задолженность:			
краткосрочная - всего	610	241752	293312
в том числе:			
расчеты с покупателями и заказчиками	611	16150	64731
авансы выданные	612	11497	718
прочая	613	214105	227863
Итого	630	241752	293312
Кредиторская задолженность:			
краткосрочная - всего	640	392803	550099
в том числе:			
расчеты с поставщиками и подрядчиками	641	1236	498
авансы полученные	642	157072	129683
расчеты по налогам и сборам	643	32049	16018
займы	645	201950	403900
прочая	646	496	-
долгосрочная - всего	650	5000000	5000000
в том числе:			
займы	652	5000000	5000000
Итого	660	5392803	5550099

Расходы по обычным видам деятельности (по элементам затрат)

Показатель		За отчетный год	За предыдущий год
наименование	код		
1	2	3	4
Материальные затраты	710	374	737
Затраты на оплату труда	720	158238	278087
Отчисления на социальные нужды	730	13930	27446
Амортизация	740	3294	3831
Прочие затраты	750	36665	94482
Итого по элементам затрат	760	212501	404583
Изменение остатков (прирост [+], уменьшение [-]): расходов будущих периодов	766	196290	(7056)

Обеспечения

Показатель		Остаток на начало отчетного года	Остаток на конец отчетного периода
наименование	код		
1	2	3	4
Полученные - всего	810	5000000	5000000
Выданные - всего	830	5000000	5000000

Руководитель 
(подпись)

Зубакин Василий Александрович
(расшифровка подписи)

Главный бухгалтер 
(подпись)

Сбитнева Марина Николаевна
(расшифровка подписи)

19 Февраля 2010 г.



RSM Top-Audit

АКГ "РСМ Топ-Аудит"
119017, г. Москва, ул. Большая Ордынка, д. 54, стр. 2
Тел./факс: 7 (495) 363 2848, 981 4121
www.top-audit.ru E-mail: mail@top-audit.ru

2010.03.25 № 21/2010-ЧСД

Аудиторское заключение по бухгалтерской отчетности за 2009 год

АКЦИОНЕРАМ Открытого акционерного общества «Управляющая компания ГидроОГК»

Аудитор:

Общество с ограниченной ответственностью «РСМ Топ-Аудит».

Юридический адрес: 119017, г. Москва, ул. Б. Ордынка, д. 54, стр. 2.

Почтовый адрес: 119017, г. Москва, ул. Б. Ордынка, д. 54, стр. 2.

Телефон (495) 363-2848, факс: (495) 363-2848.

ИНН 7722020834

Свидетельство о государственной регистрации от 02 апреля 1992 года № 360.640, выдано Московской регистрационной палатой.

Лицензия Управления ФСБ России по г. Москве и Московской области № ГТ 002233 от 14 декабря 2007 года сроком действия до 14 декабря 2012 года.

ООО «РСМ Топ-Аудит» является членом Саморегулируемой Организации Аудиторов Некоммерческое Партнерство «РОССИЙСКАЯ КОЛЛЕГИЯ АУДИТОРОВ» (свидетельство о членстве № 984-ю, ОРНЗ 10305006873), местонахождение: 107045, Москва, Колокольников пер., д.2.

Аудируемое лицо:

Открытое Акционерное Общество «Управляющая компания ГидроОГК» (сокращенное наименование ОАО «УК ГидроОГК»).

Место нахождения: РФ, 117393, г. Москва, ул. Архитектора Власова, д.51

Свидетельство о внесении записи в Единый государственный реестр юридических лиц о юридическом лице, зарегистрированном до 01.07.2002 от 20.12.2002 серия 52 №000488740, основной государственный регистрационный номер (ОГРН) – №1025203040136.

Мы провели аудит бухгалтерской отчетности организации ОАО «УК ГидроОГК» за период с 01 января по 31 декабря 2009 года.

Бухгалтерская отчетность организации ОАО «УК ГидроОГК» состоит из:

- бухгалтерского баланса;
- отчета о прибылях и убытках;
- приложений к бухгалтерскому балансу и отчету о прибылях и убытках;
- пояснительной записки.

Ответственность за подготовку и представление этой бухгалтерской отчетности несет исполнительный орган ОАО «УК ГидроОГК».

Член RSM International
международной аудиторской
и консалтинговой ассоциации.

Член Института
Профессиональных Аудиторов (ИПАА).

Наша обязанность заключается в том, чтобы выразить мнение о достоверности во всех существенных отношениях данной отчетности и соответствии порядка ведения бухгалтерского учета законодательству Российской Федерации на основе проведенного аудита.

Мы провели аудит в соответствии с:

- Федеральным законом «Об аудиторской деятельности»;
- Федеральными правилами (стандартами) аудиторской деятельности (утв. Постановлением Правительства РФ от 23 сентября 2002 г. № 696);
- Внутренними правилами (стандартами) аудиторской деятельности аккредитованного профессионального объединения НП «Российская Коллегия аудиторских»;
- Внутренними правилами (стандартами) аудиторской деятельности ООО «РСМ Топ-Аудит».
- нормативными актами органа, осуществляющего регулирование деятельности аудируемого лица.

Аудит планировался и проводился таким образом, чтобы получить разумную уверенность в том, что бухгалтерская отчетность не содержит существенных искажений.

Аудит проводился на выборочной основе и включал в себя изучение на основе тестирования доказательств, подтверждающих значение и раскрытие в бухгалтерской отчетности информации о финансово-хозяйственной деятельности, оценку принципов и методов бухгалтерского учета, правил подготовки бухгалтерской отчетности, определение главных оценочных значений, полученных руководством аудируемого лица, а также оценку общего представления о бухгалтерской отчетности. Мы полагаем, что проведенный аудит предоставляет достаточные основания для выражения нашего мнения о достоверности во всех существенных отношениях бухгалтерской отчетности и соответствии порядка ведения бухгалтерского учета законодательству Российской Федерации.

По нашему мнению, бухгалтерская отчетность ОАО «УК ГидроОГК» отражает достоверно во всех существенных отношениях финансовое положение на 31 декабря 2009 года и результаты финансово-хозяйственной деятельности за период с 1 января по 31 декабря 2009 года включительно в соответствии с требованиями законодательства Российской Федерации в части подготовки бухгалтерской отчетности.

Директор по аудиту

квалификационный аттестат аудитора №К017171
выдан в соответствии с решением ЦАЛАК Минфина
России от 27.04.1995. Протокол № 18 на
неограниченный срок.

Е.З.Шохор

ОРНЗ в Реестре аудиторов и аудиторских
организаций 29505011916.

Руководитель аудиторской проверки

Квалификационный аттестат аудитора № К 005119 на
право осуществления деятельности по общему аудиту
выдан в соответствии с приказом Минфина РФ от
16.07.2003 года № 217 на неограниченный срок.



М.Г.Жданова

ОРНЗ в Реестре аудиторов и аудиторских
организаций 20305026426.

**Заключение ревизионной комиссии ОАО «УК ГидроОГК»
по итогам 2009 года**

г. Москва

19.03.2010

В соответствии с решением ревизионной комиссии (протокол заседания ревизионной комиссии от 17.07.2009 №1), комиссией в составе: Председателя ревизионной комиссии - Гатаулина Дениса Владиславовича, членов ревизионной комиссии Борисова Дмитрия Сергеевича, Захарова Вадима Анатольевича, Лукашова Артема Владиславовича, Шлыкова Юрия Александровича проведена ревизионная проверка финансово-хозяйственной деятельности ОАО «УК ГидроОГК» по итогам 2009 года.

Аудитор Общества Общество с ограниченной ответственностью «РСМ Топ-Аудит» провел аудит бухгалтерской отчетности Общества за период с 1 января 2009 года по 31 декабря 2009 года (аудиторское заключение № ЕЛ-409 от 22.03.2010). По мнению аудитора, бухгалтерская отчетность ОАО «УК ГидроОГК» отражает достоверно во всех существенных отношениях финансовое положение на 31 декабря 2009 года и результаты финансово-хозяйственной деятельности за период с 1 января 2009 года по 31 декабря 2009 года включительно в соответствии с требованиями законодательства Российской Федерации в части подготовки бухгалтерской отчетности.

За 2009 год Обществом получена выручка от реализации товаров, работ и услуг в размере 281 176 тыс.руб. Себестоимость реализованных товаров, работ и услуг составила 212 501 тыс. руб.

Прочие доходы с учетом процентов к получению за отчетный период составили 414 438 тыс.руб. Прочие расходы с учетом процентов к уплате за отчетный период составили 421 701 тыс.руб.

За 2009 год Обществом получена чистая прибыль в размере 55 135 тыс.руб.

Балансовая стоимость активов Общества на 31.12.09 года составила 5 550 619 тыс.руб. Стоимость чистых активов на 31 декабря 2009 года составила 520 тыс.руб.

Соотношение дебиторской и кредиторской задолженностей ОАО «УК ГидроОГК» на конец 2009 года составляет 2,01.

По состоянию на 31.12.09 общая сумма дебиторской задолженности по сравнению с началом года увеличилась на 51 560 тыс.руб. и составила 293 312 тыс.руб., в том числе: покупатели и заказчики – 64 731 тыс.руб.; прочие дебиторы – 227 863 тыс.руб.

По состоянию на 31.12.09 кредиторская задолженность по сравнению с началом года уменьшилась на 44 654 тыс.руб. и составила 146 199 тыс.руб., в том числе: поставщикам и подрядчикам – 498 тыс.руб., по налогам и сборам – 16 018 тыс.руб., прочие кредиторы – 129 683 тыс.руб.

На основании проведенной проверки и с учетом мнения аудитора Общества ревизионная комиссия имеет достаточные основания для подтверждения достоверности данных, содержащихся в годовом отчете Общества, годовой бухгалтерской отчетности.

Председатель ревизионной комиссии
ОАО «УК ГидроОГК»



Гатаулин Д.В.

Приложение 4. Сделки Общества

Перечень сделок	№/дата протокола органа управления одобрявшего сделку	Существенные условия	Сумма сделки (в случае исполнения)	Заинтересованные лица
Сделки, совершенные Обществом в отчетном году и признаваемые в соответствии с Федеральным законом «Об акционерных обществах» крупными сделками				
Указанные сделки в 2009 году не совершались				
Сделки, совершенные Обществом в отчетном году и признаваемые в соответствии с Федеральным законом «Об акционерных обществах» сделками, в совершении которых имеется заинтересованность				
Указанные сделки в 2009 году не совершались				

Приложение 5.**Состав Совета директоров ОАО "УК ГидроОГК" в 2008-2009 корпоративном году**

Избран годовым Общим собранием акционеров Общества 14 мая 2008, протокол б/н от 23.05.2008.

Стафиевский Валентин Анатольевич (Председатель)	
Год рождения	1939
Образование	Высшее, Красноярский политехнический институт, год окончания – 1971, инженер-электрик
Гражданство	Россия
Должности, занимаемые в эмитенте и других организациях за последние 5 лет и в настоящее время в хронологическом порядке, в том числе по совместительству	2005 – 2007 ОАО «УК ГидроОГК», Заместитель руководителя БЕ «Реализация инвестпроектов» 2007 – настоящее время ОАО «УК ГидроОГК», Заместитель управляющего директора – Руководителя Дивизиона «Юг»

Гринь Ирина Александровна	
Год рождения	1976
Образование	Высшее, Московский Университет потребительской кооперации
Гражданство	Россия
Должности, занимаемые в эмитенте и других организациях за последние 5 лет и в настоящее время в хронологическом порядке, в том числе по совместительству	2005 ОАО «ГидроОГК», Главный эксперт Департамента корпоративного управления 2005 – 2007 ОАО «УК ГидроОГК», Ведущий эксперт Департамента корпоративного управления 2007 – настоящее время ОАО «РусГидро», Ведущий эксперт Департамента корпоративного управления

Дмитренко Татьяна Герасимовна	
Год рождения	1948
Образование	Высшее, Московский институт нефтехимической и газовой промышленности им. Губкина, год окончания – 1972, инженер химик – технолог; Высшая партийная школа, год окончания – 1989, политолог; Сибирская Академия государственной службы, год окончания - 2001, юрист
Гражданство	Россия
Должности, занимаемые в эмитенте и других организациях за последние 5 лет и в настоящее время в хронологическом порядке, в том числе по совместительству	2002 - 2004 ОАО РАО «ЕЭС России», Главный эксперт Департамента управления капиталом, Руководитель Дирекции - аппарата управляющего директора Бизнес-единицы «Гидрогенерация» 2005 – 2010 ОАО «РусГидро», Начальник Департамента Аппарат Председателя Правления

Теребулин Сергей Сергеевич	
Год рождения	1978
Образование	Высшее, Финансовая академия при Правительстве РФ, Финансы и кредит, год окончания – 1999
Гражданство	Россия
Должности, занимаемые в эмитенте и других организациях за последние 5 лет и в настоящее время в хронологическом порядке, в том числе по совместительству	2006 - настоящее время ОАО «РусГидро», Начальник Департамента корпоративных финансов

Десятов Евгений Валерьевич	
Год рождения	1968
Образование	Высшее, Военный инженерный институт им. А.Ф.Можайского, год окончания - 1991 инженер, баллистика
Гражданство	Россия
Должности, занимаемые в эмитенте и других организациях за последние 5 лет и в настоящее время в хронологическом порядке, в том числе по совместительству	2003 – 2006 НП «АТС», Начальник Департамента 2006 –2007 ОАО «УК ГидроОГК», Начальник Департамента продаж, Заместитель руководителя Бизнес-единицы «Продажи» 2007 – настоящее время ОАО «РусГидро», Заместитель руководителя, Управляющий директор, руководитель Бизнес-единицы «Продажи»

Приложение 6. Справочная информация для акционеров

Полное фирменное наименование Общества: **Открытое акционерное общество "Управляющая компания ГидроОГК"**

Сокращенное фирменное наименование Общества: **ОАО «УК ГидроОГК»**

Место нахождения: **Российская Федерация, г. Москва, ул. Архитектора Власова, д.51**

Почтовый адрес: **117393, Российская Федерация, г. Москва, ул. Архитектора Власова, д.51**

Банковские реквизиты:

Полное фирменное наименование:	Банк ВТБ (открытое акционерное общество)
Сокращенное фирменное наименование:	ОАО Банк ВТБ
Место нахождения:	190000, г. Санкт-Петербург, ул. Б.Морская, д.29
ИНН:	7702070139
БИК:	044525187
Номер счета:	40702810900180000103
Корр. счет:	30101810700000000187
Тип счета:	расчетный счет в рублях РФ

Сведения о государственной регистрации Общества:

Дата государственной регистрации: **16 апреля 2001 года**

Основной государственный регистрационный номер: **1025203040136**

Орган, осуществивший государственную регистрацию: **Комитет по управлению городским имуществом и земельными ресурсами администрации города Нижнего Новгорода**

Индивидуальный номер налогоплательщика: **5260096381**

Контакты:

Тел. **(495) 225-32-32**, факс **(495) 225-37-37**

Адрес страницы в сети Интернет: **www.mc.rushydro.ru**

Адрес электронной почты: **office@gidroogk.ru**

Информация о регистраторе Общества

Полное фирменное наименование: **Открытое акционерное общество «Центральный Московский Депозитарий»**

Сокращенное фирменное наименование: **ОАО «ЦМД»**

Место нахождения: **105082, г. Москва, ул. Большая Почтовая, дом 34, стр.8**

Контактный телефон, факс: **(495) 221-13-34, (495) 221-18-65**

Адрес электронной почты: **info@mcd.ru**

Адрес страницы в сети Интернет: **www.mcd.ru**

Сведения о специальном подразделении Общества по раскрытию информации:

Наименование подразделения: **Управление по корпоративной работе**

Место нахождения: **Российская Федерация, г. Москва, ул. Архитектора Власова, д.51**

Номер телефона, факса: **(495) 225-32-32, (495) 225-37-37**

Адрес электронной почты: **MytsakEA@gidroogk.ru**

Секретарь Совета Директоров:

ФИО: **Мыцак Екатерина Александровна**

Номер телефона, факса: **(495) 225-32-32, (495) 225-37-37**

Адрес электронной почты: **MytsakEA@gidroogk.ru**