



РусГидро



УТВЕРЖДЕН
решением годового Общего собрания
акционеров
АО «ТК РусГидро»
Протокол от _____ № _____

Годовой отчет АО «ТК РусГидро»

по результатам работы за 2016 год

Генеральный директор
АО «ТК РусГидро»
«03» 04 2017 г.

Главный бухгалтер
АО «ТК РусГидро»
«03» 04 2017 г.


_____/В.В. Субботин/

_____/О.В. Ивершны/

СОДЕРЖАНИЕ

Обращение к акционерам

Раздел 1. Развитие Общества

- 1.1. Об Обществе
- 1.2. Группа РусГидро
- 1.3. Стратегические цели
- 1.4. Управление рисками
- 1.5. Приоритетные задачи и перспективы развития Общества
- 1.6. Основные достижения в 2016 году
- 1.7. Информация об объеме каждого из энергоресурсов, использованных в отчетном году

Раздел 2. Корпоративное управление

- 2.1. Работа органов управления и контроля
- 2.2. Уставный капитал
- 2.3. Структура акционерного капитала
- 2.4. Общество на рынке ценных бумаг
- 2.5. Корпоративное управление ДО
- 2.6. Участие в других организациях

Раздел 3. Производство

- 3.1. Основные производственные показатели

Раздел 4. Экономика и финансы

- 4.1. Основные финансово-экономические показатели деятельности Общества
- 4.2. Финансовая отчетность Общества за 2016 год. Аналитический баланс. Анализ структуры активов и пассивов. Расчет чистых активов Общества
- 4.3. Анализ эффективности и финансовой устойчивости Общества
- 4.4. Анализ дебиторской задолженности
- 4.5. Анализ кредиторской задолженности и краткосрочных займов и кредитов
- 4.6. Распределение прибыли и дивидендная политика

Раздел 5. Инвестиции

- 5.1. Инвестиционная деятельность в форме капитальных вложений

Раздел 6. Инновации

- 6.1. Инновации

Приложения:

1. Бухгалтерский отчет за 2016 год
2. Заключение Аудитора
3. Заключение Ревизионной комиссии
4. Сделки Общества
5. Состав Совета директоров Общества в 2015/2016 корпоративном году
6. Справочная информация для акционеров

Обращение к акционерам АО «ТК РусГидро»

Уважаемые акционеры!

2016 год для АО «ТК РусГидро» – год решения задач, направленных на поддержание высокого уровня надежности и безопасности эксплуатации транспортных средств при осуществлении различного вида перевозок, год создания предпосылок для реализации стратегических целей Общества, год принятия важнейших корпоративных решений для обеспечения успешной работы компании в дальнейшем.

Не все решения в течение года давались руководству просто, однако, благодаря слаженным действиям профессиональной команды Общества, удалось минимизировать риски и решить большинство из поставленных задач. В течение 2016 года силами АО «ТК РусГидро» осуществлялось бесперебойное обеспечение транспортными услугами всех филиалов ПАО «РусГидро», отдельных дочерних обществ Группы, а также сторонних организаций.

Учитывая, что транспорт – это источник повышенной опасности, приоритетом при оказании транспортных услуг является обязательное соблюдение техники безопасности и охраны труда. За 2016 год в Обществе не зафиксировано ни одного ДТП, произошедшего по вине персонала и приведшего к несчастному случаю на производстве, что позволило Обществу выполнять указанный коэффициент, включенный в перечень квартальных КПЭ Общества на 2016 год, в пределах установленных целевых значений.

В последние два года в АО «ТК РусГидро» произошли существенные изменения в области масштаба деятельности компании, в связи с чем, важнейшим решением, принятым Общим собранием акционеров Общества в 2016 году, является решение об увеличении уставного капитала Общества. Указанное решение позволит компании повысить свою инвестиционную привлекательность в сфере оказания транспортных услуг.

К положительным моментам деятельности Общества в 2016 году можно отнести:

- стабильность основных производственных показателей;
- заключение договоров на оказание транспортных услуг для нужд ПАО «РусГидро» на 2016-2019 гг;
- получение чистой прибыли 56 392 тыс. руб. при плане 52 551 тыс. руб.;
- увеличение выручки от сторонних контрагентов, не входящих в группу РусГидро, относительно плана на 24 %.

Наряду с решением производственных и финансовых задач, Общество, осознавая свою социальную ответственность, выполняет все обязательства по социальному обеспечению работников в рамках действующего в Обществе Коллективного договора. Общая численность работников Общества по состоянию на 31.12.2016 года составила 883 человека.

Важнейшим аспектом деятельности любого акционерного общества является корпоративное управление. АО «ТК РусГидро» не является исключением, активно работая по указанному направлению.

За отчетный период Совет директоров провел 11 заседаний, на которых рассмотрено 60 вопросов по руководству текущей деятельностью Общества: утверждены новые внутренние документы Общества и новые редакции действующих локально-нормативных актов, утверждены финансово-хозяйственные документы Общества на 2016 год, в целях оптимизации организационной структуры Общества принято решение о ликвидации Московского филиала Общества, рассмотрены ряд вопросов в рамках проводимой в Обществе эмиссии, а также принято решение о смене Генерального директора Общества.

Давая оценку работе членов Совета директоров Общества, хотелось бы отметить, что все они при исполнении своих обязанностей действовали в интересах Общества, принимали активное участие в решении поставленных вопросов.

В 2017 году Общество выделяет следующие направления работы:

- обеспечение надежного и безопасного функционирования объектов Общества с учетом экономической обоснованности средств, направляемых на минимизацию рисков и снижение возможного ущерба;

- достижение установленных на 2017 год значений ключевых показателей эффективности;

- повышение рентабельности и качества оказания транспортных услуг;


- оптимизация издержек путем реструктуризации Общества, оптимизация автопарка в соответствии с потребностями ПАО «РусГидро» и его обновление.

Решая все поставленные перед Обществом задачи, руководство, при принятии управленческих решений, в первую очередь ориентируется на стратегию развития ПАО «РусГидро» и интересы акционеров.

Говоря о перспективе, необходимо отметить, что Общество будет стремиться к дальнейшему совершенствованию корпоративного управления своей деятельности в интересах акционеров, эффективному решению стоящих перед Обществом задач, повышению его инвестиционной привлекательности, а также расширению сферы услуг.

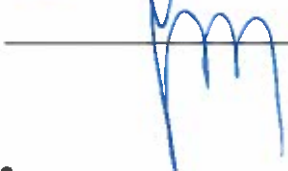
В заключение, от лица Общества, хочется выразить благодарность всем сотрудникам за плодотворную работу в 2016 году, а акционерам – за доверие к Обществу.

Председатель Совета директоров
АО «ТК РусГидро»
« 03 » 04 2017 г.



_____/В.Ф. Губанов/

Генеральный директор
АО «ТК РусГидро»
« 03 » 04 2017 г.



_____/В.В. Субботин/

Раздел 1. Развитие Общества

1.1. Об Обществе

02.10.2003 года на основании решения об учреждении № 101-ц/2755а от 26.09.2003 года было создано Открытое акционерное общество «Саяно-Шушенский автотранспортный центр».

Решением акционеров от 20.01.2012 года (протокол Годового общего собрания акционеров от 20.01.2012 года) Общество переименовано в Открытое акционерное общество «Саяно-Шушенская транспортная компания».

Решением акционеров от 29.11.2013 года (протокол внеочередного Общего собрания акционеров от 29.11.2013 года) Общество переименовано в Открытое акционерное общество «Транспортная компания РусГидро».

Решением акционеров от 22.05.2015 года (протокол Общего собрания акционеров от 22.05.2015 года) утвержден Устав Акционерного общества «Транспортная компания РусГидро» в новой редакции, наименование Общества приведено в соответствии с требованиями законодательства РФ.

13.11.2015 года решением акционеров Общества (протокол № 947пр от 13.11.2015г.) Устав АО «ТК РусГидро» утвержден в новой редакции. Действующая редакция Устава зарегистрирована в установленном законом порядке в Межрайонной инспекции Федеральной налоговой службы № 2 по Республике Хакасия 01.12.2015г. (ГРН 2151902048637). 29.07.2016 года решением акционеров Общества (протокол от 29.07.2016 № 991пр) утверждены изменения в Устав АО «ТК РусГидро». Изменения зарегистрированы в Межрайонной инспекции Федеральной налоговой службы № 1 по Республике Хакасия 16.08.2016 (ГРН 2161901112767).

Место нахождения Общества: Российская Федерация, Республика Хакасия, г. Саяногорск, пгт. Черемушки.

По состоянию на 31.12.2016 года у Общества имеется 5 филиалов – Саяно-Шушенский филиал, Центральный филиал, Приволжский филиал, Южный филиал, Дальневосточный филиал, созданных по географическому признаку, каждый из которых включает в себя по несколько иных обособленных подразделений – транспортных участков, всего - 22, а также в качестве отдельного обособленного подразделения зарегистрирован Исполнительный аппарат Общества.

Действующая организационная структура Общества обеспечивает присутствие почти во всех федеральных округах Российской Федерации.

Основным видом деятельности Общества является деятельность автомобильного грузового неспециализированного транспорта.

Основной целью деятельности Общества является получение прибыли.

Общество является дочерним акционерным обществом ПАО «РусГидро», являющегося его единственным акционером. По состоянию на 31.12.2016 года уставный капитал Общества полностью оплачен и составляет 18 057 693 рубля, состоит из акций именных обыкновенных бездокументарных номинальной стоимостью 1 рубль каждая, в количестве 18 057 693 штуки. Кроме того, Обществом объявлены дополнительно к размещенным акциям 513 613 687 обыкновенных именных акций номинальной стоимостью 1 рубль каждая. 29.07.2016 года внеочередным общим собранием акционеров Общества принято решение об увеличении уставного капитала путем размещения дополнительных акций.

Общество является специализированным транспортным предприятием, способным осуществлять свою деятельность практически во всех секторах транспортного рынка:

- грузовые перевозки;
- перевозки сыпучих грузов на автомобилях-самосвалах различных модификаций;
- перевозки наливных грузов автомобилями-цистернами;
- междугородние и внутренние перевозки штучных грузов;
- пассажирские перевозки;
- внутренние пассажирские перевозки автобусами, микроавтобусами и легковыми автомобилями;
- сервисные услуги;
- диагностика, техническое обслуживание и все виды ремонтов автотранспорта;
- предоставление услуг по хранению топлива и заправке автомобилей;

- мойка автомобилей.

Общество является крупным предприятием из числа зарегистрированных в Республике Хакасия.

1.2. Группа РусГидро

С 28.01.2005 года Общество входит в Группу РусГидро. Перечень юридических и физических лиц, входящих в группу лиц ПАО «РусГидро», представлен в рамках списка аффилированных лиц ПАО «РусГидро» на странице в сети Интернет: <http://www.rushydro.ru/investors/disclosure/affiliated/>.

ПАО «РусГидро» владеет 100 % обыкновенных именных акций Общества.

ПАО «РусГидро» – крупнейшая российская генерирующая компания, созданная в 2004 году в соответствии с Постановлением Правительства Российской Федерации от 11.07.2001 № 526 «Основные направления реформирования электроэнергетики Российской Федерации», Распоряжением Правительства Российской Федерации от 01.09.2003 № 1254-р (в редакции от 25.10.2004) в качестве 100-процентного дочернего общества ОАО ПАО «ЕЭС России».

В 2007 - 2008 гг. осуществлялась консолидация ПАО «РусГидро» в единую Операционную компанию.

К ПАО «РусГидро» были присоединены дочерние АО-ГЭС (без строек и инфраструктурных дочерних обществ), прочие АО - ГЭС, а также ОАО «Государственный Холдинг ГидроОГК» и ОАО «Миноритарный Холдинг ГидроОГК», созданные в результате реорганизации ОАО ПАО «ЕЭС России» в форме выделения.

По итогам реорганизации ПАО «РусГидро» объединило более 50 ГЭС в 18 субъектах Российской Федерации суммарной установленной мощностью более 25 ГВт.

1.3. Стратегические цели

Стратегические цели Общества определяются в соответствии со Стратегией развития Группы РусГидро на период до 2020 года с перспективой до 2025 года, утвержденной Советом директоров ПАО «РусГидро» (протокол от 8 июня 2016 года №238).

Рост ценности Общества.

Общество стремится к увеличению фундаментальной стоимости, росту инвестиционной привлекательности и ценности при обязательном обеспечении надежного и безопасного функционирования объектов Общества.

1.4. Управление рисками

Указанные ниже риски могут существенно повлиять на операционную деятельность, активы, ликвидность, инвестиционную деятельность Общества. Они определяются спецификой отрасли и деятельности Общества, политической и экономической ситуацией в стране и регионе.

Некоторые риски, которые не являются значимыми на данный момент, могут стать материально существенными в будущем. Все оценки и прогнозы, представленные в данном Годовом отчете, должны рассматриваться в контексте с данными рисками.

В целях минимизации рисков в Обществе ведется постоянная работа по их выявлению и оценке.

Региональные риски

Аналитика инвестиционной привлекательности регионов показывает, что Республика Хакасия относится к числу регионов с незначительным уровнем регионального риска.

Кроме того, как было указано выше, Общество имеет филиальную структуру, обеспечивающую присутствие почти во всех федеральных округах Российской Федерации. Распределенная филиальная структура Общества позволяет снизить уровень регионального риска.

Все это говорит о достаточно благоприятной ситуации для деятельности и развития Общества.

Рыночные риски

В настоящее время уровень рыночных рисков не значительный, так как на данный момент Общество обладает всеми необходимыми ресурсами: материальная база, высококвалифицированный персонал с опытом оказания транспортных услуг.

Однако, в условиях рыночной конкуренции, Общество имеет определенные трудности. Серьезными конкурентами по пассажирским и грузовым перевозкам, по ремонту автотранспорта являются повсеместно открывающиеся малые и средние предприятия.

Для поддержания конкурентоспособности Общество привлекает высококвалифицированных специалистов, обновляет парк транспорта, а также станки и оборудование для качественного ремонта и техобслуживания транспорта. Данный риск возможно минимизировать путем заключения долгосрочных контрактов на срок 3-5 лет.

Риски, связанные с изменением процентных ставок

По состоянию на 31.12.2016 г. займы не погашены. Условия и процентные ставки являлись фиксированными на момент получения денежных средств, поэтому данный риск сведен к минимуму.

Общество осуществляет контроль над процентными ставками по своим финансовым инструментам. В целях снижения риска изменения процентных ставок Общество проводит мониторинг рынка кредитов с целью выявления благоприятных условий кредитования.

Риски изменения валютного курса

Динамика обменного курса национальной валюты является существенным фактором, влияющим на инфляционные процессы в российской экономике. Доходы и затраты Общества номинированы в рублях, поэтому валютные риски сводятся к инфляционным. Финансовое состояние Общества, его ликвидность, источники финансирования и результаты деятельности в основном не зависят от обменных курсов, так как деятельность Общества планируется и осуществляется таким образом, чтобы ее активы и обязательства были выражены в национальной валюте.

Риски, связанные с возможным изменением цен на услуги Общества.

Рост уровня инфляции в стране приводит к удорожанию стоимости услуг, в связи с чем, риски, связанные с возможным изменением цен на услуги Общества, являются весомыми факторами, которые могут влиять на деятельность Общества. Высокие цены на оказываемые услуги могут привести к потере заказчиков, низкие цены – к неполучению планируемой выручки и не покрытию всех расходов. Поэтому цены должны быть обоснованными и конкурентоспособными. Договоры, ежегодно заключаемые с заказчиками услуг, предусматривают изменение тарифа в случае повышения или уменьшения цен на ГСМ, запчасти и материалы. Этим Общество сводит к минимуму существующий риск.

В 2016 году Общество получало объемы заказов на открытых торгах в условиях конкуренции и способом закупки у единственного источника, что значительно снизило влияние данного риска на деятельность Общества.

Риск ликвидности

Увеличение сроков погашения задолженности, неблагоприятные изменения в экономике, снижение возможности кредитования предприятий и другие подобные факторы могут приводить к появлению существенных кассовых разрывов, и как следствие, к росту риска ликвидности Общества. В целях снижения данного риска в Обществе ведется работа по управлению дебиторской и кредиторской задолженностью: производится постоянный мониторинг по недопущению просроченной дебиторской задолженности, реструктуризация просроченной кредиторской задолженности (в том числе с использованием переуступки долга). С целью синхронизации денежных потоков договоры с поставщиками и субподрядчиками заключаются с условиями расчетов, соответствующими условиям договоров с заказчиками.

Кредитные риски

Займы от ПАО «РусГидро»:

- договор займа № ОГ -189-8-2014 от 24.02.2014г. является долгосрочным и предоставлен Обществу на пополнение оборотных средств для оказания транспортных услуг организаций ПАО «РусГидро» по строительству объектов Дальнего Востока;

- договор займа № ОГ-189-25-2014 от (07.08.2014) года является долгосрочным и предоставлен Обществу для обеспечения пополнения оборотных средств для приобретения доли в уставном капитале ООО «Дележанс Про» по договору купли-продажи;

- договор займа № ОГ-189-30-2014 от 30.10.2014г. является долгосрочным и предоставлен Обществу на пополнение оборотных средств в целях обеспечения финансирования приобретения транспорта для оказания услуг (воздушным, водным, наземным транспортом).

Кроме того, имеется задолженность Общества перед ПАО «РусГидро» по договорам купли-продажи транспортных средств, оборудования, плавучих средств и спецтехники, включая установленное на них дополнительное оборудование, порядок расчетов по которым определен посредством предоставления рассрочки на 5 лет.

По состоянию на 31.12.2016 года долгосрочные займы не погашены. Условия и процентные ставки являлись фиксированными на момент получения денежных средств, поэтому данный риск сведен к минимуму.

Правовые риски

Наиболее значимыми рисками для Общества здесь являются:

- Риски, связанные с возможными изменениями в законодательстве в части налогообложения и бухгалтерского учета, а также риски, связанные с неоднозначным толкованием норм законодательства;

- Риски неисполнения обязательств контрагентами Общества, принятых в рамках заключенных договоров;

- Риски судебных исков в адрес Общества.

Для их снижения в Обществе ведется постоянная работа:

- по обеспечению эффективной правовой работы с целью исключения правовых ошибок;
- по мониторингу изменений в законодательстве, в целях предотвращения возможных рисков;

- по усовершенствованию методологии расчета налоговой базы по различным налогам и контролю их соответствия действующему законодательству;

- по досудебному урегулированию споров, а также по обеспечению исполнения контрагентами обязательств перед Обществом.

С учетом настоящей работы правовые риски Общества минимизируются.

Экологические и социальные риски

Экологические риски рассматриваются обществом как незначительные. Для снижения экологических рисков для каждого транспортного участка разработаны и утверждены: проекты нормативов образования отходов и лимитов на их размещение, паспорта отходов; для стационарных источников выбросов разработаны и утверждены проекты допустимых выбросов; в целях использования водных объектов для отстоя плавсредств заключены договора водопользования.

С целью снижения негативного воздействия на окружающую среду в 2016 году выполнялся ряд природоохранных мероприятий:

- контроль токсичности и дымности отходящих газов транспортных средств;
- контроль установленных показателей стационарными источниками выбросов;
- контроль гидрохимических и морфометрических показателей в местах водопользования;
- отдельный сбор и вывоз отходов;
- обучение работников по программам: «Обращение с отходами», «Обеспечение экологической безопасности руководителями и специалистами».

В рамках соблюдения законодательства произведена плата за негативное воздействие за 2016 год.

С целью исполнения обязательств по договорам оказания автотранспортных услуг, в 2016 году оформлена лицензия на осуществление деятельности по сбору и транспортированию отходов I-IV класса опасности для нужд Саяно-Шушенского транспортного участка. А также получены положительные санитарно-эпидемиологические заключения на сбор и транспортирование отходов I-IV класса опасности для нужд Зейского, Саратовского, Жигулевского, Волжского и Воткинского транспортных участков, с целью расширения перечня территорий в действующей лицензии.

В 2016 году, в соответствии с действующим законодательством, Саяно-Шушенский транспортный участок поставлен на государственный учет в федеральный государственный реестр объектов, оказывающих негативное воздействие на окружающую среду с присвоением ему III категории.

На основании вышесказанного можно сделать вывод, что Транспортная компания минимизирует свое влияние на окружающую среду, чем снижает экологические риски.

Уход высококвалифицированного персонала, снижение уровня его профессиональной подготовки могут существенно влиять на качество выполняемых работ и оказываемых услуг.

Однако существующий конкурентоспособный уровень заработной платы, социальные льготы и гарантии, сверх предусмотренных законодательством Российской Федерации, являются естественным барьером для оттока высококвалифицированного персонала.

Существует риск недостаточности знаний по сравнению с рыночными требованиями, который минимизируется проведением обучения с отрывом или без отрыва от производства, деловых совещаний, обменом опытом, разработкой новых регламентирующих документов по бизнес-процессам.

Производственные риски

Производственный риск связан с производством продукции, товаров и услуг, с осуществлением любых видов производственной деятельности, в процессе которой возникают проблемы неадекватного использования сырья, роста себестоимости, роста цен на сырьё, материалы, запасные части, увеличения затрат, увеличения потерь рабочего времени. В целях минимизации риска в Обществе ведётся постоянная работа по их выявлению и оценке.

Также одним из важнейших производственных рисков является риск потери части подвижного автопарка, железнодорожного парка, водного парка, что влечёт за собой существенные материальные затраты. В целях минимизации данного риска весь подвижной состав автопарка, железнодорожного парка, водного парка проходит ежедневный технический осмотр, осуществляются регулярные плановые ремонты и техническое обслуживание.

Весь персонал, работающий с подвижным составом автопарка, железнодорожного парка, водного парка застрахован от несчастных случаев.

1.5. Приоритетные задачи и перспективы развития Общества

Приоритетные задачи Общества определяются в соответствии с положениями Стратегии развития Группы РусГидро на период до 2020 года с перспективой до 2025 года, утвержденной Советом директоров ПАО «РусГидро» (протокол от 8 июня 2016 года № 238).

Для достижения стратегических целей Общество решает следующие приоритетные задачи:

- развитие транспортной инфраструктуры;
- оптимизация стоимости услуг;
- повышение качества оказываемых услуг;
- обновление и оптимизация состава техники в соответствии с актуальными потребностями Общества;
- разработка системы мотивации персонала и нормативов функционирования транспортного хозяйства;
- оптимизация издержек Общества;
- внедрение электронных систем учета рабочего времени, контроля пробегов и ГСМ;
- создание службы контроля качества.

Для решения приоритетных задач в 2016 г. было сделано:

- предоставление услуг ПАО «РусГидро» в полном объеме, нарекания к работе транспортных участков отсутствовали;
- проведена оптимизация автопарка;
- на базе развернутых систем мониторинга проводился постоянный контроль качества оказания услуг и соблюдения нормативов;
- разработана и внедрена система мотивации персонала Общества с целью улучшения качества оказываемых услуг.

В 2017 году планируется выполнение следующих задач:

- продолжение развития современной, развитой и эффективной транспортной инфраструктуры,
- предоставление услуг ПАО «РусГидро», а также его дочерним обществам в части пассажирских и грузовых перевозок;
- оптимизация издержек путем реструктуризации Общества, оптимизация автопарка в соответствии с потребностями ПАО «РусГидро» и его обновление;
- повышение качества оказания услуг;
- анализ экономической эффективности, разработка, согласование и внедрение поэтапного плана присоединения к Обществу техники ПАО «РАОЭС Востока», что позволит в 2017-2020 гг. создать на базе Общества мощного федерального логистического оператора.

1.6. Основные достижения в 2016 году

С начала 2016 года в части коммерческой деятельности Обществом были заключены договора на общую сумму $\approx 5\,217$ млн. руб., из которых:

- с внутренним контрагентом – 5 094 млн. руб.;
- с внешним контрагентом – 123 млн. руб.

За счет участия в конкурсных процедурах и конкурентной борьбе было подписано договоров на сумму 5 191 млн. руб.

В период июль-август 2016г. ПАО «РусГидро» провела закупку на комплексное оказание транспортных услуг, где Общество приняло активное участие в объявленной процедуре и благодаря оптимизации затрат и минимизации расходов, без потери качества в оказании услуг и объемов предоставляемой техники, смогло снизить стоимость предложения на оказания услуг.

Общий объем выручки, по действующим и заключенным договорам за 2016г. составил $\approx 1\,755,99$ млн. руб. в том числе с такими контрагентами как:

- Филиал АО «ДГК»- «Нерюнгринская ГРЭС», договор на оказание услуг легковым автотранспортом с выручкой за 2016 год в **10,25** млн. руб.
- АО «Чукотэнерго», договор на перевозку угля для нужд Анадырской ТЭЦ с выручкой за 2016 год в **38,96** млн. руб.
- АО «Благовещенская ТЭЦ», договор на оказание транспортных услуг с выручкой за 2016 год в **6,71** млн. руб.
- АО «Усть-Среднекан ГЭС строй», договора на перевозку грузов и на услуги механизмов с выручкой за 2016 год в **42,5** млн. руб.
- АО «Нижне-Бурейская ГЭС», договор на оказание транспортных услуг с выручкой за 2016 год в **2,11** млн. руб.
- АО «Якутская ГРЭС-2», договор на оказание транспортных услуг с выручкой за 2016 год в **12,27** млн. руб.
- АО «Русатом Оверсиз Инк», договор на оказание автотранспортных услуг с экипажем с выручкой за 2016 год в **17,32** млн. руб.
- ФГУП «РАДОН», договор на оказание услуг по перевозке легковым транспортом с выручкой за 2016 год в **15,49** млн. руб.
- АО «ЭСК РусГидро», договор на оказание услуг по автотранспортному обслуживанию с выручкой за 2016 год в **5,93** млн. руб.
- АО «РусГидроСнабжение», договор на оказание услуг по автотранспортному обслуживанию с выручкой за 2016 год в **2,02** млн. руб.

- Саяно-Шушенский филиал АО «Гидроремонт-ВКК», договора на оказание автотранспортных услуг с выручкой за 2016 год в **34,59** млн. руб.
- Балаковский филиал «Балаковоатомтехэнерго» АО «Атомтехэнерго» (БАТЭ), договор на услуги по автотранспортному обслуживанию с выручкой за 2016 год в **19,9** млн. руб.
- «Балаковоатомэнергоремонт» («БалАЭР») - филиал АО «Атомэнергоремонт», договор на услуги специальной техники и автотранспорта с выручкой за 2016 год в **41,46** млн. руб.
- ЕБВУ Федерального агентства водных ресурсов, договор на сбор и извлечение из водохранилища и захоронение древесного хлама с выручкой за 2016 год в **31,9** млн. руб.
- АО «Загорская ГАЭС – 2», договора на транспортное обслуживание с выручкой за 2016 год в **14,4** млн. руб.

Считаем, что все эти достижения стали возможны, также благодаря сильным сторонам компании:

- Выгодное географическое положение, наличие филиальной структуры, обеспечивающей присутствие Общества почти во всех федеральных округах Российской Федерации;
- Значительный автопарк в собственности, в наличие техника различных категорий;
- Огромный опыт эксплуатации и обслуживания парка в различных регионах страны;
- Наличие квалифицированного персонала;
- Наличие нормативно-правовой базы по организации автомобильных пассажирских перевозок и эксплуатации спец. техники в различных регионах;
- Возможность централизованного участия в тендерах и крупных проектах;
- Достаточные активы для оперативной закупки необходимой техники по привлекательным проектам.

1.7. Информация об объёме каждого из энергоресурсов, использованных в отчетном году.

Таблица № 1

Вид энергетического ресурса	Объём потребления в натуральном выражении	Единица измерения	Объём потребления, тыс. руб.
Электрическая энергия	1 671 061,88	Квт	6 178,42
Бензин автомобильный	2 247 990,27	л	68 240,48
Топливо дизельное	1 096 401,16	л	32 170,50

Раздел 2. Корпоративное управление

Корпоративное управление – это система взаимоотношений между акционерами, Советом директоров и менеджментом Общества, направленная на обеспечение реализации прав и удовлетворение интересов акционеров, по эффективной деятельности Общества и получению прибыли.

2.1. Работа органов управления и контроля

Органами управления Общества являются:

- Общее собрание акционеров;
- Совет директоров;
- Единоличный исполнительный орган – Генеральный директор.

Коллегиальный исполнительный орган не предусмотрен Уставом Общества.

Органом контроля за финансово-хозяйственной деятельностью Общества является Ревизионная комиссия.

Общее собрание акционеров

Общее собрание акционеров является высшим органом управления Общества, принимающим решения по наиболее важным вопросам деятельности. Посредством участия в общем собрании акционеры реализуют свое право на участие в управлении Обществом.

В течение 2016 года состоялись 3 (Три) Общих собрания акционеров Общества.

На годовом Общем собрании акционеров Общества, состоявшемся 27.05.2016 (протокол от 27.05.2016 № 981пр):

- утвержден Годовой отчет Общества по результатам работы за 2015 год;
- утверждена годовая бухгалтерская отчетность, в том числе отчет о финансовых результатах Общества по итогам 2015 года;
- распределена прибыль Общества по результатам 2015 финансового года;
- принято решение о выплате дивидендов по результатам 2015 года;
- избраны Совет директоров и Ревизионная комиссия Общества;
- утвержден Аудитор Общества.

На внеочередном Общем собрании акционеров Общества, состоявшемся 29.07.2016 (протокол от 29.07.2016 № 991пр), принято решение об увеличении уставного капитала Общества и о внесении соответствующих изменений в Устав.

На внеочередном Общем собрании акционеров Общества, состоявшемся 09.09.2016 (протокол от 09.09.2016 № 996пр), прекращены полномочия всех действующих членов Совета директоров Общества и избран Совет директоров Общества в новом составе.

Совет директоров

Совет директоров является коллегиальным органом управления, определяющим стратегию развития Общества и осуществляющим контроль за деятельностью исполнительных органов. Совет директоров занимает центральное место в системе корпоративного управления.

Порядок деятельности Совета директоров определяется Уставом, Положением о порядке созыва и проведения заседаний Совета директоров Общества (утвержден годовым Общим собранием акционеров Общества 26.05.2011, протокол №610пр), законодательством Российской Федерации.

В отчетном году Совет директоров Общества провел 11 заседаний, на которых были утверждены внутренние документы, планы и отчеты об их исполнении, рассмотрены вопросы текущей деятельности, в частности:

- Утверждена Центральная закупочная комиссия Общества в новом составе;
- Утверждено Положение о дивидендной политике;
- Прекращены полномочия Генерального директора и избран Генеральный директор Общества;
- Даны рекомендации Общему собранию акционеров Общества утвердить:
 - Годовой отчет, годовую бухгалтерскую отчетность и распределение прибыли Общества по итогам 2015 года;
 - аудитором Общества – АО БДО «Юникон»;
- Рассмотрен отчет об организации страховой защиты Общества в 2015 году;
- Рассмотрен отчет Генерального директора об исполнении Годовой комплексной программы закупок (ГКПЗ) Общества за 2015 год;
- Избран Председатель и заместитель Председателя Совета директоров Общества;
- Утвержден план работы Совета директоров Общества на 2016-2017 корпоративный год;
- Утверждено Положение об организации страховой защиты Общества в новой редакции;
- Утверждена Методика расчета и оценки ключевых показателей эффективности Общества;
- Утверждено Положение о порядке учета в Обществе инвестиционных проектов, включаемых в перечень инвестиционных проектов Группы РусГидро;
- Утверждено Положение о финансовой политике Общества (в том числе перечень Опорных банков, Аккредитованных банков и Лимиты риска на кредитные организации, а также перечень Банков-Гарантов);

- Утверждена Антикоррупционная политика Общества;
- Утверждена Политика управления конфликтом интересов Общества;
- Утверждена Годовая комплексная программа закупок (ГКПЗ) Общества на 2016 год;
- Определен размер оплаты услуг Аудитора Общества;
- Утверждены Перечень и целевые значения квартальных и годовых ключевых показателей эффективности Общества (КПЭ);
- Утверждено Положение о закупке продукции для нужд АО «ТК РусГидро» в новой редакции;
- Утверждена организационная структура Общества в новой редакции;
- Утверждены отчеты о выполнении ключевых показателей эффективности (КПЭ) Общества за 3 и 4 кварталы 2015 года, а также за 2015 год;
- Утверждено решение о дополнительном выпуске ценных бумаг Общества;
- Определена стоимость имущества, вносимого в оплату дополнительных акций;
- Утверждены условия к дополнительному соглашению с Регистратором Общества (ООО «Реестр-РН»);
- Ликвидирован Московский филиал Общества;
- Рассмотрены отчеты Генерального директора о выполнении решений Совета директоров Общества.

Решением внеочередного Общего собрания акционеров 09.09.2016 (протокол от 09.09.2016 № 996пр) досрочно прекращены полномочия всех действующих членов Совета директоров и избран Совет директоров в новом составе:

Председатель Совета директоров:

Губанов Валерий Федорович	
Год рождения:	1967
Сведения об образовании:	Высшее
Место работы:	ПАО «РусГидро»
Наименование должности по основному месту работы	Директор Департамента – Управление делами
Доля принадлежащих лицу обыкновенных акций Общества, %	0

Члены Совета директоров:

Ковалева Наталья Геннадьевна	
Год рождения:	1972
Сведения об образовании:	Высшее
Место работы:	ПАО «РусГидро»
Наименование должности по основному месту работы	Заместитель директора Департамента – Корпоративный секретарь
Доля принадлежащих лицу обыкновенных акций Общества, %	0

Большаков Сергей Анатольевич	
Год рождения:	1974
Сведения об образовании:	Высшее
Место работы:	АО «ТК РусГидро» (на дату избрания – 09.09.2016)
Наименование должности по основному месту работы	Генеральный директор (на дату избрания – 09.09.2016)
Доля принадлежащих лицу обыкновенных акций Общества, %	0

Чариков Александр Сергеевич	
Год рождения:	1981
Сведения об образовании:	Высшее
Место работы:	ПАО «РусГидро»
Наименование должности по основному месту работы	Советник заместителя Генерального директора по экономике, инвестициям и закупочной деятельности
Доля принадлежащих лицу обыкновенных акций Общества, %	0

Могилевич Ольга Константиновна	
Год рождения:	1976
Сведения об образовании:	Высшее
Место работы:	ПАО «РусГидро»
Наименование должности по основному месту работы	Заместитель директора Департамента по экономике и инвестициям
Доля принадлежащих лицу обыкновенных акций Общества, %	0

В течение 2016 года членами Совета директоров сделки с акциями Общества не совершались.

Исполнительный орган

В соответствии с Уставом Общества полномочия единоличного исполнительного органа осуществляет Генеральный директор Общества.

Коллегиальный исполнительный орган не предусмотрен.

В отчетном периоде Генеральным директором Общества на основании решения Совета директоров АО «ТК РусГидро» (протокол от 05.12.2016 №10) является:

Субботин Владимир Валерьевич	
Год рождения:	1963
Сведения об образовании:	Высшее
Место работы:	ПАО «РусГидро» (АО «ТК РусГидро» - по совместительству)
Наименование должности по основному месту работы	Главный эксперт Управления транспортной логистики и организационного обеспечения Департамента – Управление делами
Доля принадлежащих лицу обыкновенных акций Общества, %	0

До избрания Советом директоров с 06.12.2016 Генеральным директором Общества Субботина В.В., функции Генерального директора Общества на основании решения Совета директоров АО «ТК РусГидро» (протокол от 30.12.2013 №8) выполнял:

Большаков Сергей Анатольевич	
Год рождения:	1974
Сведения об образовании:	Высшее
Место работы:	АО «ТК РусГидро» (по 05.12.2016)
Наименование должности по основному месту работы	Генеральный директор (по 05.12.2016)
Доля принадлежащих лицу обыкновенных акций Общества, %	0

В течение 2016 года Генеральным директором сделки с акциями Общества не совершались.

Основные положения политики Общества в области вознаграждения и (или) компенсации расходов членам органов управления Общества

Совокупный размер вознаграждения Совета директоров АО «ТК РусГидро» в 2016 году, за исключением физического лица, занимавшего должность (осуществлявшего функции) единоличного исполнительного органа управления, включая заработную плату членов органов управления, являвшихся его работниками, в том числе работавших по совместительству, в том числе премии, комиссионные, вознаграждения, иные виды вознаграждения, которые были выплачены в течение 2016 года, составил 375 121 (Триста семьдесят пять тысяч сто двадцать один) рубль.

Компенсация расходов, связанных с исполнением функций членов Совета директоров АО «ТК РусГидро», не производилась.

Выплата вознаграждений и компенсаций членам Совета директоров Общества в 2016 году производилась в соответствии с Положением о выплате членам Совета директоров ОАО «СШ АТЦ» вознаграждений и компенсаций, утвержденным годовым Общим собранием акционеров Общества 26.05.2011 (протокол от 26.05.2011 № 610пр.).

Размер должностного оклада Генерального директора устанавливается решением Совета директоров или лицом, уполномоченным Советом директоров Общества определить условия трудового договора с Генеральным директором и подписать его от имени Общества.

В соответствии с Положением о материальном стимулировании Генерального директора АО «ТК РусГидро», Генеральному директору Общества могут выплачиваться премии за результаты выполнения ключевых показателей эффективности, за выполнение особо важных заданий (работ), а также единовременное премирование в случае награждения государственными наградами и за выполнение заданий по реформе.

Ревизионная комиссия

Для осуществления контроля за финансово-хозяйственной деятельностью Общества Общим собранием акционеров избирается Ревизионная комиссия на срок до следующего годового Общего собрания акционеров.

Порядок деятельности Ревизионной комиссии Общества определяется Положением о Ревизионной комиссии ОАО «СШ АТЦ», утвержденным Общим собранием акционеров Общества 26.05.2011 (протокол от 26.05.2011 № 610пр.).

Состав Ревизионной комиссии избран внеочередным Общим собранием акционеров Общества 27.03.2017 (протокол от 27.03.2017 №1033пр.).

Председатель Ревизионной комиссии:

Кабаева Ольга Викторовна	
Год рождения:	1968
Сведения об образовании:	Высшее
Место работы:	ПАО «РусГидро»
Наименование должности по основному месту работы	Главный эксперт Экспертно-аналитического управления системы внутреннего контроля Департамента контроля и управления рисками
Доля принадлежащих лицу обыкновенных акций Общества, %	0

Члены Ревизионной комиссии:

Абрамова Эвелина Андреевна	
Год рождения:	1976
Сведения об образовании:	Высшее

Место работы:	ПАО «РусГидро»
Наименование должности по основному месту работы	Главный эксперт Контрольного управления Департамента контроля и управления рисками
Доля принадлежащих лицу обыкновенных акций Общества, %	0

Кислицын Александр Сергеевич	
Год рождения:	1989
Сведения об образовании:	Высшее
Место работы:	ПАО «РусГидро»
Наименование должности по основному месту работы	Главный эксперт Управления риск-менеджмента Департамента контроля и управления рисками
Доля принадлежащих лицу обыкновенных акций Общества, %	0

Выплата вознаграждений и компенсаций членам Ревизионной комиссии в 2016 году производилась в соответствии с Положением о выплате членам Ревизионной комиссии ОАО «СШ АТЦ» вознаграждений и компенсаций, утвержденным годовым Общим собранием акционеров Общества 26.05.2011 (протокол от 26.05.2011 №610пр).

За участие в проверке финансово-хозяйственной деятельности Общества членам Ревизионной комиссии выплачивается единовременное вознаграждение в размере суммы, эквивалентной трем минимальным месячным тарифным ставкам рабочего первого разряда, установленной отраслевым тарифным соглашением.

Общая сумма вознаграждения, выплаченная в 2016 году членам Ревизионной комиссии Общества, составила 71 220 (Семьдесят одна тысяча двести двадцать) рублей 60 копеек.

За отчетный период компенсации расходов членам Ревизионной комиссии не проводились.

Сведения о соблюдении кодекса корпоративного управления.

Обществом официально не утвержден кодекс корпоративного управления или иной аналогичный документ, однако Общество обеспечивает акционерам все возможности по участию в управлении Обществом и ознакомлению с информацией о деятельности Общества в соответствии с Федеральным законом «Об акционерных обществах», Федеральным Законом «О рынке ценных бумаг» и нормативными актами Банка России.

Основным принципом построения Обществом взаимоотношений с акционерами и инвесторами является разумный баланс интересов общества как хозяйствующего субъекта и как акционерного общества, заинтересованного в защите прав и законных интересов своих акционеров.

2.2. Уставный капитал

По состоянию на 31.12.2016 уставный капитал Общества составляет 18 057 693 (Восемнадцать миллионов пятьдесят семь тысяч шестьсот девяносто три) рубля.

29.07.2016 года внеочередным Общим собранием акционеров Общества (протокол от 29.07.2016 № 991пр) принято решение о том, что Общество вправе размещать дополнительно к размещенным акциям 513 613 687 (Пятьсот тринадцать миллионов шестьсот тринадцать тысяч шестьсот восемьдесят семь) штук обыкновенных именных акций номинальной стоимостью 1 рубль (объявленные акции), о внесении в Устав Общества соответствующих изменений об объявленных акциях Общества и об увеличении уставного капитала путем размещения дополнительных обыкновенных именных акций в количестве 513 613 687 штук.

25.08.2016 года Советом директоров Общества утверждено решение о дополнительном выпуске акций (протокол от 25.08.2016 № 7).

Решение о дополнительном выпуске акций зарегистрировано Банком России 30.09.2016 года, выпуску присвоен Государственный регистрационный номер дополнительного выпуска -1-01-40461-F-001D.

14.10.2016 года между АО «ТК РусГидро» (Эмитентом) и ПАО «РусГидро» (Единственным участником закрытой подписки) заключен Договор купли-продажи акций.

По состоянию на 31.12.2016 года акции дополнительного выпуска не размещены, отчет об итогах дополнительного выпуска не зарегистрирован, в связи с чем, в учредительные документы Общества изменения в части увеличения уставного капитала не вносились.

Структура уставного капитала по категориям акций

Таблица № 2

Категория тип акции	Обыкновенные именные
Общее количество размещенных акций	18 057 693
Номинальная стоимость 1 акции	1 рубль
Общая номинальная стоимость	18 057 693

Данные о ценных бумагах Общества

Таблица № 3

Категория ценных бумаг	Обыкновенные именные
Форма	бездокументарная
Номинальная стоимость каждой ценной бумаги	1 рубль
Количество акций	18 057 693
Общий объем выпуска по номинальной стоимости	18 057 693
Государственный регистрационный номер выпуска	1-01-40461F
Дата государственной регистрации выпуска	20.05.2004г.
Орган, осуществивший государственную регистрацию выпуска	Красноярское РО ФКЦБ России
Фактический срок размещения акций	02.10.2003г.
Дата регистрации Отчета об итогах выпуска ценных бумаг	20.05.2004г.
Орган, осуществивший государственную регистрацию Отчета об итогах выпуска ценных бумаг	Красноярское РО ФКЦБ России

Сведения о дополнительном выпуске

Таблица № 4

Категория, тип акции	Обыкновенные именные
Номинальная стоимость каждой акции	1 (Один) рубль
Количество акций	513 613 687 шт.
Общий объем выпуска по номинальной стоимости	513 613 687 руб.
Срок размещения	Не более 1 (Одного) года с даты государственной регистрации данного дополнительного выпуска акций
Способ размещения	Закрытая подписка
Цена размещения 1 акции	1 (Один) рубль
Дата государственной регистрации дополнительного выпуска	30.09.2016
Орган, осуществивший государственную регистрацию выпуска	Банк России
Единственный участник закрытой подписки	ПАО «РусГидро»

2.3. Структура акционерного капитала

100 % акций Общества принадлежит ПАО «РусГидро».

Таблица № 5

Наименование владельца ценных бумаг	Доля в уставном капитале по состоянию на:	
	01.01.2016 г.	31.12.2016 г.
Публичное акционерное общество «Федеральная гидрогенерирующая компания – РусГидро»	100%	100%

Общее количество лиц, зарегистрированных в реестре акционеров АО «ТК РусГидро» по состоянию на 31.12.2016 г. – 1, из них номинальные держатели – 1.

2.4. Общество на рынке ценных бумаг

Ценные бумаги АО «ТК РусГидро» не торгуются на рынке ценных бумаг.

2.5. Корпоративное управление дочерними обществами

ДО – Общество признается дочерним, если другое (основное) общество в силу преобладающего участия в его уставном капитале, либо в соответствии с заключенным между ними договором, либо иным образом имеет возможность определять решения, принимаемые таким обществом.

У Общества отсутствуют ДО.

2.6. Участие в других организациях

Участие в некоммерческих организациях:

Таблица № 6

Полное наименование организации	Сфера деятельности организации
Саморегулируемая организация Некоммерческое партнерство «Объединение строителей Хакасии»	Предупреждение причинения вреда жизни или здоровью физических лиц, имуществу физических или юридических лиц, государственному или муниципальному имуществу, окружающей среде, жизни или здоровью животных и растений, объектам культурного наследия (памятникам истории и культуры) народов Российской Федерации (далее – вред) вследствие недостатков работ, которые оказывают влияние на безопасность объектов капитального строительства и выполняются членами Партнерства. Повышение качества осуществления строительства, реконструкции, капитального ремонта объектов капитального строительства.

В иных организациях Общество не участвует.

Раздел 3. Производство

3.1. Основные производственные показатели

Структура и объем выполненных работ

Таблица № 7

№ п/п	Показатель	Единицы измерения	2014г.	2015г.	2016г.
1.	Транспортные услуги	тыс.руб.	868 712,15	1 665 740,00	1 582 812,00
2.	Услуги водного транспорта	тыс.руб.	90 181,43	53 925,00	62 360,00
3.	Услуги трамваев	тыс.руб.	18 797,00	19 868,00	11 590,00
4.	Услуги по стоянке автотранспорта	тыс.руб.	228,00	226,00	243,00
5.	Услуги по медицинскому освидетельствованию	тыс.руб.	291,00	321,00	272,00
6.	Услуги аренды	тыс.руб.	166,52	33 743,00	84 916,00
7.	Производство тепловой энергии	тыс.руб.	5 105,00	-	-
8.	Услуги по ремонту и мойке автотранспорта	тыс.руб.	207,00	202,00	137,00
9.	Продажа ГСМ	тыс.руб.	12 217,90	14 716,00	2 749,00
10.	Прочие услуги	тыс.руб.	3 473,00	6 504,00	268,00
11.	Техническое обслуживание запани	тыс.руб.	-	-	7 016,00
12.	Ремонт и содержание дорог	тыс.руб.	-	-	3 632,00
	ИТОГО	тыс.руб.	999 379,00	1 795 245,00	1 755 995,00

Раздел 4. Экономика и финансы

4.1. Основные финансово-экономические показатели деятельности Общества.

Таблица № 8

№ п/п	Наименование показателя	2014г. Факт	2015г. Факт	2016г. Факт	Темп роста, (5/4) %
1.	Выручка от реализации	999 379	1 795 245	1 755 995	-2%
	в т.ч.: на объектах ПАО «РусГидро»	890 447	1 709 835	1 617 053	-5%
	на внешнем рынке	108 932	85 410	138 942	63%
2.	Себестоимость	747 102	1 529 192	1 617 182	6%
3.	Прибыль/убыток от продаж	252 278	266 053	138 813	-48%
4.	Прочие доходы	12 809	27 671	36 478	32%
5.	Прочие расходы	44 838	95 412	95 643	0%
6.	Прибыль до налогообложения	220 248	198 312	79 648	-60%
7.	Текущий налог на прибыль и иные аналогичные обязательные платежи	51 489	47 592	23 256	-51%
8.	Чистая прибыль	168 400	150 720	56 392	-63%

Фактический объем реализованных работ за 2016 год составил 1 755 995 тыс. руб.

Уменьшение общей выручки от выполненных работ на 39 250 тыс. руб. (или на 2%) обусловлено исключением транспортных средств из договоров оказания транспортных услуг Филиалам ПАО «РусГидро» на сумму 45 600 тыс. руб., отсутствием выручки за сторожевые катера, предоставляемые АО «ТК РусГидро» для охраны акваторий ГЭС ПАО «РусГидро», на сумму 22 950 тыс. руб.

Выручка на внешнем рынке выросла на 63%, или на 53 532 тыс. руб. Наиболее крупные контракты в 2016 г.:

БалАЭР-филиал АО «Атомэнергоремонт – 38 661,77 тыс. руб.

ЕБВУ Федерального агентства водных ресурсов – 27 036,75 тыс. руб.

АО «Русатом Оверсиз Инк» - 19 186,03 тыс. руб.

Балаковский филиал АО «Атомтехэнерго» - 16 942,73 тыс. руб.

Себестоимость реализованной продукции увеличилась на 87 990 тыс. руб. (на 6%) и составила 1 617 182 тыс. руб.

Прочие доходы в 2016 году составили 36 478 тыс. руб., что выше 2015 г. на 8 806 тыс. руб. (на 32%).

Прочие расходы составили 95 643 тыс. руб., что на 230 тыс. руб. (на 0,2%) выше 2015 года.

За 2016 год Обществом получена чистая прибыль в размере 56 392 тыс. руб., что ниже 2015 г. на 94 328 тыс. руб. (на 63%).

4.2. Финансовая отчетность Общества за 2016 год. Аналитический баланс. Анализ структуры активов и пассивов. Расчет чистых активов Общества.

Годовая финансовая отчетность Общества за отчетный период (краткая форма бухгалтерского баланса и отчета о финансовых результатах) представлена в Приложении № 1.

Для проведения анализа баланса Общества был составлен аналитический баланс, в котором все статьи актива и пассива группируются по экономическому признаку.

Таблица № 9

Аналитический баланс АО «ТК РусГидро» за 2016 год, тыс. рублей

Показатели	На 31.12.2015	На 31.12.2016	Отклонения	
			тыс. руб.	%
АКТИВЫ				
1. Внеоборотные активы:				
Нематериальные активы	4 466	3 573	-893	-20%
Основные средства	731 081	1 028 030	296 949	41%
Долгосрочные финансовые вложения	-	-	-	-
Отложенные налоговые активы	468	479	11	2%
Прочие внеоборотные активы	976	1737	761	78%
Итого внеоборотные активы разделу I	736 991	1 033 819	296 828	40%
2. Оборотные активы:				
Запасы	58 941	57 054	-1 887	-3%
Налог на добавленную стоимость по приобретенным ценностям	-	47 053	47 053	-
Долгосрочная дебиторская задолженность	-	-	-	-
Краткосрочная дебиторская задолженность	352 685	216 026	-136 659	-39%
Денежные средства	113 038	9 945	-103 093	-91%
Прочие оборотные активы	11 629	11 122	-507	-4%
Итого оборотные активы ИТОГО разделу II	536 293	341 200	-195 093	-36%
БАЛАНС	1 273 284	1 375 019	101 735	8%
3. Капитал и резервы				
Уставный капитал	18 058	18 058	0	0%
Добавочный капитал	-	30	30	-
Резервный капитал	903	903	0	0%
Нераспределенная прибыль прошлых лет	103 675	160 395	56 720	55%
Прибыли (убытки), связанные с реорганизацией	-	-	-	-
Прибыли (убытки) прошлых лет, выявленные после утверждения отчетности	-	-	-	-
Нераспределенная прибыль отчетного года	150 720	56 392	-94 328	-63%
Итого капитал и резервы разделу III	273 356	235 778	-37 578	-14%
4. Долгосрочные обязательства:				
Заемные средства	322 001	384 641	62 640	19%
Отложенные налоговые обязательства	97	236	139	143%
Прочие обязательства	283 923	159 049	-124 874	-44%
Итого долгосрочные обязательства разд.4	606 021	543 926	-62 095	-10%
5. Краткосрочные обязательства				
Заемные средства	87 316	130 450	43 134	49%
Кредиторская задолженность	260 251	402 910	142 659	55%
Задолженность участникам (учредителям) по выплате доходов	-	-	-	-
Оценочные обязательства	45 419	61 571	16 152	36%
Прочие краткосрочные обязательства	921	384	-537	-58%
	393 907	595 315	201 408	51%
БАЛАНС	1 273 284	1 375 019	101 735	8%

За отчетный период в активе баланса произошло увеличение по статье «Основные средства» на 296 949 тыс. руб. (41%), «Нематериальные активы» снизились на 893 тыс. руб. (20%).

По статье «Денежные средства» на 31.12.2016 г. на 103 093 тыс. руб. меньше чем в аналогичном периоде прошлого года.

«Краткосрочная дебиторская задолженность» снизилась на 136 659 тыс. руб. (или на 39%),
Нераспределенная прибыль прошлых лет выросла на 56 720 тыс. руб., (или на 55%)

«Заемные средства» по долгосрочным обязательствам выросли на 62 640 тыс. руб. (или на 19%), по краткосрочным обязательствам на 43 134 тыс. руб. (или на 49%). Прирост связан с получением дополнительного займа на завершение сделки по приобретению вертолета в объеме 158 500 тыс.руб.

Рост кредиторской задолженности составил 142 659 тыс. руб. (или на 55%).

Таблица № 10

Расчет стоимости чистых активов АО «ТК РусГидро», тыс. руб.		
Показатель	31.12.2015	31.12.2016
АКТИВЫ		
1. Итого по разделу I «Внеоборотные активы»	736 991	1 033 819
2. Итого по разделу II «Оборотные активы»	536 293	341 200
3. Дебиторская задолженность учредителей (участников, акционеров, собственников, членов) по взносам (вкладам) в уставный капитал (уставный фонд, паевой фонд, складочный капитал), по оплате акций	-	-
4. Итого активы, принимаемые к расчету (п.1+п.2-п.3)	1 273 284	1 375 019
ПАССИВЫ		
5. Итого по разделу IV «Долгосрочные обязательства»	606 021	543 926
6. Итого по разделу V «Краткосрочные обязательства»	393 907	595 315
7. Доходы будущих периодов, признанные Обществом в связи с получением государственной помощи, а также в связи с безвозмездным получением имущества	-	-
8. Итого пассивы, принимаемые к расчету (п.5+п.6-п.7)	999 928	1 139 241
9. Стоимость чистых активов акционерного общества (итого активы, принимаемые к расчету (стр.4), минус итог пассивы, принимаемые к расчету (стр.8))	273 356	235 778

Чистые активы Общества на конец отчетного периода составили 235 778 тыс. рублей. Таким образом, за 2016 год данный показатель уменьшился на 37 578 тыс. рублей.

4.3. Анализ эффективности и финансовой устойчивости Общества.

Финансовые показатели

Ключевыми абсолютными показателями доходности операционной деятельности являются Чистая прибыль, EBIT и EBITDA. Показатели EBITDA и EBIT соответствуют операционному результату деятельности Общества, используются как индикаторы способности Общества генерировать денежные средства от операционной деятельности без привлечения заимствований и без учета уплаты налогов.

Вышеуказанные показатели (EBIT, EBITDA) позволяют определить относительную эффективность операционной деятельности в части способности Общества генерировать денежные потоки от операционной деятельности, характеризуют способность Общества обслуживать свою задолженность.

Таблица № 11

Показатели	2014г.	2015г.	2016г.	Темп роста, (4/3) %
Чистая прибыль	168 400	150 720	56 392	-63%

ЕБИТ	252 278	266 053	138 813	-48%
ЕБИТДА	352 011	459 194	324 367	-29%

По сравнению с прошлым отчетным годом наблюдается снижение финансовых показателей, которое в свою очередь вызвано снижением чистой прибыли.

Показатели эффективности

При анализе эффективности используются показатели нормы ЕБИТДА, ЕБИТ и чистой прибыли, позволяющие оценить долю данных показателей в выручке Общества.

Таблица № 12

Показатели	2014г.	2015г.	2016г.	Темп роста, (4/3) %
Норма чистой прибыли, %	16,85	8,4	3,21	-62%
Норма ЕБИТ, %	25,24	14,82	7,91	-47%
Норма ЕБИТДА, %	35,22	25,58	18,47	-28%

Норма чистой прибыли является итоговой характеристикой прибыльности совокупной деятельности Общества за определенный период времени. Если другие показатели эффективности характеризуют эффективность отдельных сфер деятельности Общества в части обеспечения прибыльности, то данный коэффициент показывает, насколько эффективна вся деятельность Общества в целом, включая прочую и финансовую деятельность.

Норма ЕБИТДА или ЕБИТДА margin показывает эффективность операционной деятельности Общества вне связи с принципами начисления амортизации, финансовыми операциями и нормами фискального регулирования, принятыми в стране.

Норма ЕБИТ (рентабельность продаж) также показывает эффективность операционной деятельности Общества вне связи с финансовыми операциями и нормами фискального регулирования, принятыми в стране, но с учетом амортизационных отчислений.

Показатели управления операционной задолженностью.

Таблица № 13

Показатели	2014г.	2015г.	2016г.	Темп роста, (4/3) %
Коэффициент оборачиваемости дебиторской задолженности	6,55	6,43	7,29	13%
Оборачиваемость дебиторской задолженности, дней	55,70	56,80	50,09	-12%
Коэффициент оборачиваемости кредиторской задолженности	8,53	8,87	6,25	-30%
Оборачиваемость кредиторской задолженности, дней	42,80	41,17	58,41	42%

Коэффициент оборачиваемости дебиторской задолженности показывает, насколько эффективно в Обществе организована работа по сбору оплаты за свою продукцию. Увеличение данного показателя сигнализирует о положительной динамике в отношении расчетов с заказчиками. Оборачиваемость дебиторской задолженности показывает среднее число дней, требуемое для сбора долгов. При повышении коэффициента оборачиваемости дебиторской задолженности соответственно уменьшается время оборота данной задолженности.

Коэффициент оборачиваемости кредиторской задолженности показывает, насколько быстро Общество рассчитывается со своими поставщиками. Оборачиваемость кредиторской задолженности выражает оборачиваемость кредиторской задолженности как среднее число дней, в течение которых Общество оплачивает свои долги, которое увеличивается пропорционально снижению оборачиваемости.

Показатели ликвидности

Показатели ликвидности оценивают способность Общества погашать свои обязательства и сохранять права владения активами в долгосрочной перспективе.

Показатели ликвидности призваны продемонстрировать степень платежеспособности Общества по краткосрочным долгам.

Таблица № 14

Показатели	2014г.	2015г.	2016г.	Темп роста, (4/3) %
Коэффициент быстрой ликвидности	1,41	1,37	0,44	-68%
Коэффициент абсолютной ликвидности	0,35	0,32	0,02	-94%
Коэффициент Бивера	2,90	3,48	2,21	-37%

Коэффициент быстрой ликвидности демонстрирует защищенность держателей текущих долговых обязательств от опасности отказа от платежа. Предполагается, что чем выше этот коэффициент, тем лучше позиции ссудодателей. Показатель представляет собой отношение текущих активов за исключением запасов к текущим обязательствам. Нормативное значение данного показателя - от 0,8 до 1,5. В течение 2014 - 2016 гг. показывает динамику снижения.

Коэффициент абсолютной ликвидности - наиболее жесткая оценка ликвидности, которая допускает, что дебиторская задолженность не сможет быть погашена в срок для удовлетворения нужд краткосрочных кредиторов. Нормативное значение данного показателя - от 0,2 до 0,8.

Коэффициент Бивера рассчитывается как отношение операционного денежного потока к текущим обязательствам по операционной деятельности на конец периода. Данный показатель предполагает, что текущие обязательства по операционной деятельности должны покрываться денежными средствами, генерируемыми операционной деятельностью.

Все показатели в пределах нормы, что говорит о стабильности и платежеспособности Общества.

Показатели структуры капитала

Таблица № 15

Показатели	2014г.	2015г.	2016г.	Темп роста, (4/3) %
Коэффициент автономии	0,2	0,21	0,17	-19%
Соотношение собственного и заемного капитала	0,25	0,27	0,21	-22%

Ключевым показателем структуры капитала Общества является коэффициент автономии, поскольку данный показатель отражает обеспеченность финансирования активов Общества собственным капиталом.

Соотношение заемного и собственного капитала - определяет структуру инвестированного капитала и представляет собой отношение заемных средств Общества к собственным.

Вследствие получения дополнительного займа на завершение сделки по приобретению вертолета в объеме 158 500 тыс. руб., коэффициент автономии снизился на 19% и соотношение собственного и заемного капитала снизилось на 22%.

Показатели доходности капитала

Таблица № 16

Показатели	2014г.	2015г.	2016г.	Темп роста, (4/3) %
ROA, %	14,21%	16,67%	8,04%	-52%
ROE, %	111,65%	60,80%	22,15%	-64%

К показателям доходности капитала относятся показатели, характеризующие доходность использования активов Общества относительно стоимости их источников финансирования.

ROA (рентабельность активов) отражает рентабельность деятельности Общества с учетом совокупного результата деятельности и всех вовлеченных в нее активов. Суть показателя состоит

в характеристике того, насколько эффективно был использован каждый привлеченный (собственный и заемный) рубль.

Для определения эффективности использования собственного капитала Общества используется показатель рентабельности собственного капитала - ROE.

ROE характеризует эффективность использования только собственных источников финансирования Общества и равна отношению чистой прибыли к средней стоимости собственного капитала Общества.

4.4. Анализ дебиторской задолженности.

Таблица № 17

№ п/п	Наименование показателя	2014г. Факт	2015г. Факт	2016г. Факт	Темп роста (5/4) %
1.	Дебиторская задолженность (свыше 12 месяцев) в том числе	-	-	-	-
1.1.	Покупатели и заказчики	-	-	-	-
1.2.	Векселя к получению	-	-	-	-
1.3.	Задолженность дочерних обществ	-	-	-	-
1.4.	Авансы выданные	-	-	-	-
1.5.	Прочие дебиторы	-	-	-	-
2.	Дебиторская задолженность (до 12 месяцев) в том числе	306 629	352 685	216 026	-39%
2.1.	Покупатели и заказчики	148 128	166 027	165 705	0%
2.2.	Расчеты по налогам и сборам	20 413	28 003	23 980	-14%
2.3.	Расчеты по социальному страхованию и обеспечению	2 188	3 788	795	-79%
2.4.	Расчеты с подотчетными лицами	127	210	15	-93%
2.5.	Векселя к получению	-	-	-	-
2.6.	Задолженность дочерних обществ	-	-	-	-
2.7.	Задолженность участников по взносам в Уставный капитал	-	-	-	-
2.8.	Авансы выданные	135 255	143 816	16 729	-88%
2.9.	Прочие дебиторы	-	-	-	-
2.10.	Расчеты с разными дебиторами и кредиторами	518	6 826	8 794	29%
2.11.	Расходы будущих периодов	-	-	-	-

По состоянию на 31.12.2016 дебиторская задолженность (свыше 12 месяцев) отсутствует, дебиторская задолженность до 12 месяцев составляет 216 026 тыс. руб.

По сравнению с 2015 годом краткосрочная задолженность в целом уменьшилась на 39% (или на 136 659 тыс. руб.), в основном за счет проведения мероприятий по контролю за дебиторской задолженностью и своевременным погашением задолженности заказчиками транспортных услуг.

4.5. Анализ кредиторской задолженности и краткосрочных займов и кредитов.

Таблица № 18

№ п/п	Наименование показателя	2014г. Факт	2015г. Факт	2016г. Факт	Темп роста (5/4) %
1.	Займы и кредиты	50 297	87 316	130 450	49%
2.	Кредиторская задолженность	217 658	260 251	402 910	55%
2.1.	поставщики и подрядчики	144 163	139 602	233 799	67%
2.2.	векселя к уплате	-	-	-	-
2.3.	Задолженность перед дочерними обществами	-	-	-	-
2.4.	Задолженность по оплате труда перед персоналом	1 212	26 914	26 658	-1%
2.5.	Задолженность перед гос. внебюджетными фондами	444	16 773	16 855	0%
2.6.	По налогам и сборам	45 906	66 125	90 809	37%
2.7.	Авансы полученные	24 925	4 569	13 380	93%
2.8.	Прочие кредиторы	869	6 233	22 409	60%
3.	Задолженность участникам (учредителям) по выплате доходов	-	-	-	-
4.	Доходы будущих периодов	-	-	-	-
5.	Резервы предстоящих расходов	31 765	45 419	61 571	36%
6.	Прочие краткосрочные обязательства	139	921	384	-58%

По состоянию на 31.12.2016г. кредиторская задолженность составила 402 910 тыс. руб.

По сравнению с 2015 годом краткосрочная задолженность в целом увеличилась на 55% (или на 142 659 тыс. руб.), в основном за счет переноса сроков погашения обязательств перед поставщиками на январь 2017 года в целях перераспределения финансовой нагрузки.

4.6. Распределение прибыли и дивидендная политика

Принципы дивидендной политики.

В 2016 году утверждена Дивидендная политика Общества, которая предусматривает комплекс действий по определению количественных параметров распределения чистой прибыли Общества между выплатой дивидендов акционерам и оставлением ее в распоряжении Общества (путем направления в резервный фонд, на погашение убытков прошлых лет, на накопление и другие цели), а также систему отношений и принципов по определению порядка и сроков выплаты дивидендов.

Размер выплаченных АО «ТК РусГидро» дивидендов, тыс. руб. (общая сумма в год):

Таблица № 19

Дивиденды	2014г.	2015 г.	2016г.
Всего, в том числе:	25 188	50 000	94000
на обыкновенные акции	25 188	50 000	94000
на привилегированные акции	-	-	-

Раздел 5. Инвестиции

5.1. Инвестиционная деятельность в форме капитальных вложений

Динамика капитальных вложений:

Таблица № 20

№	Показатель	2014		2015		2016	
		млн. руб.	%	млн. руб.	%	млн. руб.	% *
	Капитальные вложения всего (без НДС)	506	100	357,7	100	484,3	100
1	Техническое перевооружение и реконструкция	3	0,60	4,4	1,20	-	-
2	Новое строительство и расширение действующих предприятий	-	-	-	-	-	-
3	Приобретение объектов основных средств Инвестиции в нематериальные активы	503	99,40	353,30	98,70	484,30	100
4	Прочие инвестиции	-	-	-	-	-	-

В 2016 году доля объектов ОС составила 100% в структуре Инвестиционной программы.

Источники финансирования инвестиционной программы:

Таблица № 21

Инвестиционная программа	Источник финансирования	Объем финансирования		
		план	факт	отклонение, %
Финансирование Инвестиционной программы	Амортизация	206,60	185,54	-10%
	Чистая прибыль прошлых лет	29,8	-	-100%
	НДС к возмещению	45,99	88,54	93%
	Чистая прибыль текущего года	2,87	-	-100%
	Привлеченные средства Средства ПАО «РусГидро»	16,17	197,66	1122%
Итого:		301,43	471,64	56,40%

Структура капиталовложений по направлениям:

Таблица № 22

Наименование мероприятий Инвестиционной программы	Финансирование инвестиционной программы в 2016 году		
	план	факт	Отклонения
1. Техническое перевооружение и реконструкция	0,59	-	-100%
1.1. Указать подразделы (при наличии)	-	-	-
2. Новое строительство и расширение действующих предприятий	-	-	-
2.1. Указать подразделы (при наличии)	-	-	-
3. Приобретение объектов основных средств	300,87	471,66	57%

3.1. Указать подразделы (при наличии)	-	-	-
4. Прочие инвестиции	301,46	471,66	56%

Фактическое отклонение, от инвестиционного плана 2016г. (аналитика по финансированию и освоению капитальных вложений), составляет - 170 200 тыс. руб. (без НДС), это на 56 % больше от запланированного.

В 2016 году осуществлялось погашение рассрочки по договорам купли-продажи на приобретение транспортных средств у Филиала ПАО «РусГидро» - «Саяно-Шушенская ГЭС имени П.С. Непорожного» и ОАО «СШГЭР» (возникла при объединении транспортных средств в 2012 году, оплата будет производиться до марта 2018 года равными ежемесячными платежами); по договорам купли-продажи транспортных средств у Филиалов ПАО «РусГидро» (Филиал ПАО «РусГидро» - «Бурейская ГЭС», Филиал ПАО «РусГидро» - «Зейская ГЭС», Филиал ПАО «РусГидро» - «Новосибирская ГЭС», Филиал ПАО «РусГидро» - «Волжская ГЭС», Филиал ПАО «РусГидро» - «Жигулевская ГЭС», Филиал ПАО «РусГидро» - «Воткинская ГЭС», Филиал ПАО «РусГидро» - «Саратовская ГЭС», Филиал ПАО «РусГидро» - «Камская ГЭС», Филиал ПАО «РусГидро» - «Загорская ГАЭС», Филиал ПАО «РусГидро» - «Чебоксарская ГЭС», филиал ПАО «РусГидро» - «Каскад Верхневолжских ГЭС», Филиал ПАО «РусГидро» - «Нижегородская ГЭС», филиал ПАО «РусГидро» - «Каскад Кубанских ГЭС», филиал ПАО «РусГидро» - «Дагестанский филиал», филиал ПАО «РусГидро» - «Северо-Осетинский филиал», филиал ПАО «РусГидро» - «Карачаево-Черкесский филиал», филиал ПАО «РусГидро» - «Кабардино-Балкарский филиал») рассрочка платежей до 2019 года.

В 2016 году в целях реализации коммерческой деятельности Общества под вновь заключаемые доходные договора осуществлялась закупка автомобилей по п. 1.2.8 Положения о закупках Общества. Под доходный договор с ФГУП «Радон» было закуплено 8 автомобилей Тойота Камри, один автомобиль Газель Некст.

Под доходный договор с РусАтом Оверсиз инк. было закуплено 8 автомобилей Тойота Камри, один автомобиль Форд Мондео, один автомобиль Лексус LS460.

Под доходный договор с АО «Чукотэнерго» было закуплено 5 самосвалов Урал.

Отклонение от плана произошло вследствие осуществления платежей по вертолету (балансовый платеж, таможенная пошлина и таможенный НДС) и принятия его к учету - мероприятия не были запланированы в бизнес плане, т.к. окончательное решение о покупке вертолета было принято 15.07.2016 в соответствии с резолюцией Председателя Правления – Генерального директора ПАО «РусГидро» Н.Г. Шульгинова (Письмо от 13.07.2016 Вн-06709.СЦ «О приобретении вертолета»).

Раздел 6. Инновации

6.1. Инновации

Инновационная деятельность в 2016 году Обществом не осуществлялась.

Приложение 1. Бухгалтерский отчет Общества за 2016 год

Бухгалтерский баланс

на 31 декабря 2016 г.

		Коды		
		0710001		
		31	12	2016
Организация	Акционерное общество "Транспортная компания РусГидро"	по ОКПО 42213224		
Идентификационный номер налогоплательщика		ИНН 1902018248		
Вид экономической деятельности	Деятельность автомобильного грузового специализированного транспорта	по ОКВЭД		
Организационно-правовая форма / форма собственности	Акционерное общество / Частная собственность	67	16	
Единица измерения:	в тыс. рублей	по ОКЕИ 384		
Местонахождение (адрес)	Россия, Республика Хакасия, г.Саяногорск, пгт Черемушки			

Пояснения	Наименование показателя	Код	На 31 декабря 2016 г.	На 31 декабря 2015 г.	На 31 декабря 2014 г.
	АКТИВ				
	I. ВНЕОБОРОТНЫЕ АКТИВЫ				
	Нематериальные активы	1110	3 573	4 488	-
	Результаты исследований и разработок	1120	-	-	-
	Нематериальные поисковые активы	1130	-	-	-
	Материальные поисковые активы	1140	-	-	-
	Основные средства	1150	1 028 030	731 081	560 758
	в том числе:				
3.1.1.	Основные средства в организации	11501	788 103	731 081	536 890
	Объекты недвижимости, права собственности на которые не зарегистрированы	11502	-	-	23 888
3.1.1.	Приобретение объектов основных средств	11503	261 927	-	-
	Доходные вложения в материальные ценности	1180	-	-	-
3.1.2.	Финансовые вложения	1170	-	-	88 492
3.1.4.	Отложенные налоговые активы	1180	479	488	195
3.1.3.	Прочие внеоборотные активы	1190	1 737	976	2 780
	в том числе:				
	Расходы будущих периодов	11801	1 737	976	118
	Итого по разделу I	1100	1 033 819	738 991	852 233
	II. ОБОРОТНЫЕ АКТИВЫ				
3.2.1.	Запасы	1210	57 054	58 941	44 121
	в том числе:				
	Материалы	12101	57 054	58 884	44 121
	Налог на добавленную стоимость по приобретенным ценностям	1220	47 053	-	-
	в том числе:				
	НДС по приобретенным ОС	12201	47 053	-	-
	НЗП		-	77	-
3.2.3.	Дебиторская задолженность	1230	216 028	352 685	308 629
	в том числе:				
	Расчеты с поставщиками и подрядчиками	12301	16 729	143 816	135 255
	Расчеты с покупателями и заказчиками	12302	185 705	168 027	148 128
	Расчеты по налогам и сборам	12303	23 980	28 003	20 413
	Расчеты по социальному страхованию и обеспечению	12304	795	3 788	2 188
	Расчеты с персоналом по оплате труда	12305	-	-	439

	Расчеты с подотчетными лицами	12306	15	210	127
	Расчеты с персоналом по прочим операциям	12307	8	4 015	-
	Расчеты по вкладам в уставный (складочный) капитал	12308	-	-	-
	Расчеты с разными дебиторами и кредиторами	12309	8 794	8 826	518
	Оценочные обязательства	12310	-	-	-
	Финансовые вложения (за исключением денежных эквивалентов)	1240	-	-	-
3.2.5.	Денежные средства и денежные эквиваленты	1250	9 845	113 038	105 518
	в том числе:				
	Касса организации	12501	65	53	178
	Расчетные счета	12502	9 884	112 983	105 322
	Валютные счета	12503	-	-	-
	Прочие специальные счета	12504	16	2	17
	Переводы в пути	12505	-	-	-
	Прочие оборотные активы	1260	11 122	11 529	7 081
	в том числе:				
	НДС, начисленный по отгрузке	12601	-	-	-
	Расходы будущих периодов	12602	7 359	9 826	3 259
	НДС по авансам полученным	12603	3 151	728	3 802
	Итого по разделу II	1200	341 200	538 293	483 329
	БАЛАНС	1600	1 375 019	1 273 284	1 115 562

Пояснения	Наименование показателя	Код	На 31 декабря 2016 г.	На 31 декабря 2015 г.	На 31 декабря 2014 г.
	ПАССИВ				
	III. КАПИТАЛ И РЕЗЕРВЫ				
3.3.1.	Уставный капитал (складочный капитал, уставный фонд, вклады товарищей)	1310	18 058	18 058	18 058
	Собственные акции, выкупленные у акционеров	1320	-	-	-
	Переоценка внеоборотных активов	1340	-	-	-
	Добавочный капитал (без переоценки)	1350	30	-	-
3.3.2.	Резервный капитал	1360	903	903	903
	в том числе:				
	Резервы, образованные в соответствии с законодательством	13601	903	903	903
	Нераспределенная прибыль (непокрытый убыток)	1370	216 787	254 395	203 474
	Итого по разделу III	1300	235 778	273 358	222 435
	IV. ДОЛГОСРОЧНЫЕ ОБЯЗАТЕЛЬСТВА				
3.9.2.	Заемные средства	1410	384 641	322 001	184 401
	в том числе:				
	Долгосрочные займы	14101	384 641	322 001	184 401
	Отложенные налоговые обязательства	1420	238	97	23
	Оценочные обязательства	1430	-	-	-
3.4.1.	Прочие обязательства	1450	159 049	283 923	408 844
	в том числе:				
	расчеты с поставщиками и подрядчиками	14501	159 049	283 923	408 844
	Итого по разделу IV	1400	543 928	808 021	593 288
	V. КРАТКОСРОЧНЫЕ ОБЯЗАТЕЛЬСТВА				
3.9.2.	Заемные средства	1510	130 450	87 316	50 297
	в том числе:				
	Краткосрочные займы	15101	114 315	83 900	48 000
3.9.2.	Проценты по долгосрочным займам	15102	16 135	3 416	4 297
3.4.1.	Кредиторская задолженность	1520	402 910	280 251	217 658
	в том числе:				
	Расчеты с поставщиками и подрядчиками	15201	233 799	139 602	144 163
	Расчеты с покупателями и заказчиками	15202	13 380	4 589	24 925
	Расчеты по налогам и сборам	15203	90 809	68 128	45 908
	Расчеты по социальному страхованию и обеспечению	15204	16 855	18 773	444
	Расчеты с персоналом по оплате труда	15205	25 658	26 914	1 212
	Расчеты с подотчетными лицами	15206	58	34	139
	Расчеты с персоналом по прочим операциям	15207	-	1	-
	Расчеты с разными дебиторами и кредиторами	15208	10 947	6 233	889
	расчеты по вкладам в уставный капитал	15209	11 404	-	-
	Доходы будущих периодов	1530	-	-	-
3.4.3.	Оценочные обязательства	1540	61 571	45 419	31 785
	Оценочные обязательства по вознаграждениям работников	15401	20 829	-	-
	Резервы предстоящих расходов прочие	15402	40 742	45 419	31 785
	Прочие обязательства	1550	384	921	139
	в том числе:				
	НДС по авансам выданным	15501	384	921	139
	Итого по разделу V	1500	595 315	393 907	299 859
	БАЛАНС	1700	1 375 019	1 273 284	1 115 582



Субботин Владимир
Валерьевич
(расшифровка подписи)

**Отчет о финансовых результатах
за Январь - Декабрь 2016 г.**

		Форма по ОКУД	Коды		
		Дата (число, месяц, год)	31	12	2016
Организация	Акционерное общество "Транспортная компания РусГидро"	по ОКПО	42213224		
Идентификационный номер налогоплательщика		ИНН	1902018248		
Вид экономической деятельности	Деятельность автомобильного грузового специализированного транспорта	по ОКВЭД			
Организационно-правовая форма / форма собственности	Акционерное общество / Частная собственность	по ОКОПФ / ОКФС	67	16	
Единица измерения:	в тыс. рублей	по ОКЕИ	384		

Пояснения	Наименование показателя	Код	За Январь - Декабрь 2016 г.	За Январь - Декабрь 2015 г.
3.6.	Выручка	2110	1 755 995	1 795 245
3.6.	Себестоимость продаж	2120	(1 617 182)	(1 529 182)
	Валовая прибыль (убыток)	2100	138 813	266 063
	Коммерческие расходы	2210	-	-
	Управленческие расходы	2220	-	-
	Прибыль (убыток) от продаж	2200	138 813	266 063
	Доходы от участия в других организациях	2310	-	-
3.6.	Проценты к получению	2320	3 816	6 809
	в том числе:			
	Проценты к получению	23201	3 816	6 809
3.6.	Проценты к уплате	2330	(62 617)	(60 537)
	в том числе:			
	Проценты к уплате	23301	(62 617)	(60 537)
3.7.	Прочие доходы	2340	32 662	21 062
	в том числе:			
	Доходы, связанные с реализацией основных средств	23401	4 951	551
	Доходы, связанные с ликвидацией основных средств	23402	-	-
	Доходы, связанные с реализацией прочего имущества	23403	348	65
	Доходы в виде восстановленных оценочных резервов	23404	21 914	19 179
	Прочие операционные доходы	23405	-	-
	Прибыль прошлых лет	23408	292	270
	Курсовые разницы	23407	-	-
	Прочие внереализационные доходы	23408	5 157	997
3.7.	Прочие расходы	2350	(33 028)	(34 875)
	в том числе:			
	Расходы, связанные с реализацией основных средств	23501	(2 231)	-
	Расходы, связанные с ликвидацией основных средств	23502	(1 075)	(114)
	Расходы, связанные с реализацией прочего имущества	23503	(281)	(37)
	Расходы на услуги банков	23504	(668)	(534)
	Прочие операционные расходы	23505	-	-
	Штрафы, пени, неустойки к уплате	23506	(138)	-
	Убытки прошлых лет	23507	(275)	(50)
	Курсовые разницы	23508	(2 631)	-
	Расходы в виде списанной дебиторской задолженности	23509	-	-
	Прочие внереализационные расходы	23510	(25 729)	(34 140)
	Прибыль (убыток) до налогообложения	2300	79 648	198 312

	Текущий налог на прибыль	2410	(23 017)	(47 322)
	в т.ч. постоянные налоговые обязательства (активы)	2421	(7 215)	(7 734)
	Изменение отложенных налоговых обязательств	2430	(139)	(74)
	Изменение отложенных налоговых активов	2450	11	44
3.4.2.	Прочее	2480	(111)	(240)
	в том числе:			
	Штрафные санкции и пени за нарушение налогового и иного законодательства	24801	(111)	(240)
	Чистая прибыль (убыток)	2400	58 392	150 720

Пояснения	Наименование показателя	Код	За Январь - Декабрь 2016 г.	За Январь - Декабрь 2015 г.
	Результат от переоценки внеоборотных активов, не включаемый в чистую прибыль (убыток) периода	2510	-	-
	Результат от прочих операций, не включаемый в чистую прибыль (убыток) периода	2520	-	-
	Совокупный финансовый результат периода	2500	56 362	150 720
	Справочно Базовая прибыль (убыток) на акцию	2900	-	-
	Разводненная прибыль (убыток) на акцию	2910	-	-

Руководитель



Субботин Владимир
Валерьевич
(расшифровка подписи)

20 февраля 2017 г.



Тел: +7 495 797 56 65
Факс: +7 495 797 56 60
reception@bdo.ru
www.bdo.ru

АО «БДО Юникон»
Россия, 117587, Москва,
Варшавское шоссе,
д. 125, стр. 1, секция 11

АУДИТОРСКОЕ ЗАКЛЮЧЕНИЕ

Акционерам акционерного общества «Транспортная компания РусГидро»

Аудируемое лицо

Акционерное общество – Транспортная компания РусГидро» (АО –ТК РусГидро-)

Зарегистрировано Межрайонной инспекцией Федеральной налоговой службы № 2 по Республике Хакасия 2 октября 2003 года за основным государственным регистрационным номером 1031900676356.

Место нахождения: 655619, Россия, Республика Хакасия, г. Саяногорск, пгт. Черемушки.

Аудитор

Акционерное общество «БДО Юникон» (АО –БДО Юникон-)

Зарегистрировано Инспекцией Министерства РФ по налогам и сборам № 26 по Южному административному округу г. Москвы за основным государственным регистрационным номером 1037739271701.

Место нахождения: 117587, Россия, г. Москва, Варшавское шоссе, дом 125, строение 1, секция 11.

АО «БДО Юникон» является членом профессионального аудиторского объединения саморегулируемая организация аудиторов «Российский Союз аудиторов» (Ассоциация), основной регистрационный номер записи в государственном реестре аудиторов и аудиторских организаций 11603059393.

Аудиторское заключение уполномочен подписывать старший партнер Белякин Андрей Борисович на основании доверенности от 01.01.2016 № 3-01/2016-БДО.

Мы провели аудит прилагаемой бухгалтерской (финансовой) отчетности АО «ТК РусГидро» за 2016 год в следующем составе:

- бухгалтерский баланс на 31.12.2016;
- отчет о финансовых результатах за 2016 год;
- приложения к бухгалтерскому балансу и отчету о финансовых результатах, в том числе:
 - отчет об изменениях капитала за 2016 год;
 - отчет о движении денежных средств за 2016 год;
 - пояснения к бухгалтерскому балансу и отчету о финансовых результатах за 2016 год (в текстовой и табличной форме).

Ответственность аудируемого лица за бухгалтерскую (финансовую) отчетность

Руководство АО «ТК РусГидро» несет ответственность за составление и достоверность указанной бухгалтерской (финансовой) отчетности в соответствии с требованиями законодательства Российской Федерации в части подготовки бухгалтерской (финансовой) отчетности и за систему внутреннего контроля, необходимую для составления бухгалтерской (финансовой) отчетности, не содержащей существенных искажений вследствие недобросовестных действий или ошибок.

Ответственность аудитора

Наша ответственность заключается в выражении мнения о достоверности бухгалтерской (финансовой) отчетности на основе проведенного нами аудита. Мы проводили аудит в соответствии с федеральными стандартами аудиторской деятельности. Данные стандарты требуют соблюдения применимых этических норм, а также планирования и проведения аудита таким образом, чтобы получить достаточную уверенность в том, что бухгалтерская (финансовая) отчетность не содержит существенных искажений.

Аудит включал проведение аудиторских процедур, направленных на получение аудиторских доказательств, подтверждающих числовые показатели в бухгалтерской (финансовой) отчетности и раскрытие в ней информации. Выбор аудиторских процедур является предметом нашего суждения, которое основывается на оценке риска существенных искажений, допущенных вследствие недобросовестных действий или ошибок. В процессе оценки данного риска нами рассмотрена система внутреннего контроля, обеспечивающая составление и достоверность бухгалтерской (финансовой) отчетности с целью выбора соответствующих аудиторских процедур, но не с целью выражения мнения об эффективности системы внутреннего контроля.

Аудит также включал оценку надлежащего характера применяемой учетной политики и обоснованности оценочных показателей, полученных руководством аудируемого лица, а также оценку представления бухгалтерской (финансовой) отчетности в целом.

Мы полагаем, что полученные в ходе аудита аудиторские доказательства дают достаточные основания для выражения мнения о достоверности бухгалтерской (финансовой) отчетности.

Мнение

По нашему мнению, бухгалтерская (финансовая) отчетность отражает достоверно во всех существенных отношениях финансовое положение АО «ТК РусГидро» по состоянию на 31 декабря 2016 года, результаты его финансово-хозяйственной деятельности и движение денежных средств за 2016 год в соответствии с требованиями законодательства Российской Федерации в части подготовки бухгалтерской (финансовой) отчетности.

Прочие сведения

Бухгалтерская (финансовая) отчетность за период с 1 января по 31 декабря 2015 года включительно была проверена другим аудитором, заключение которого от 04.03.2016 выражало немодифицированное мнение о данной отчетности.

АО «БДО Юникон»

Старший партнер

10 марта 2017 года

Всего сброшюровано 44 листов



А.Б. Балякин



Общему собранию акционеров
АО «ТК РусГидро»

**Заключение Ревизионной комиссии
по результатам проверки финансово-хозяйственной деятельности
АО «ТК РусГидро»
за 2016 год**

г. Москва

«03» апреля 2017 года

В соответствии с решением Ревизионной комиссии АО «ТК РусГидро» (протокол заседания Ревизионной комиссии от 27.01.2017 № 2), проведена ревизионная проверка финансово-хозяйственной деятельности АО «ТК РусГидро» (далее также - Общество) за период с 01 января 2016 года по 31 декабря 2016 года.

Основными целями Ревизионной проверки является получение разумной уверенности в том, что:

- данные, содержащиеся в отчетах и иных финансовых документах Общества достоверны;
- ведение бухгалтерского учета и представление финансовой отчетности осуществлялось с соблюдением требований действующего законодательства и локальных нормативных актов Общества;
- финансово-хозяйственная деятельность велась с соблюдением интересов Общества и его акционеров (участников).

Ответственность за соблюдение законодательства Российской Федерации при совершении финансово-хозяйственных операций, ведение деятельности с учетом интересов Общества и его акционеров и представление достоверной финансовой отчетности, несет исполнительный орган Общества.

Ревизионная проверка проведена на выборочной основе, и включала в себя изучение на основе тестирования доказательств, подтверждающих значение и раскрытие в финансовой отчетности информации о финансово-хозяйственной деятельности Общества, с целью получить разумную уверенность в том, что бухгалтерская (финансовая) отчетность за 2016 год не содержит существенных искажений.

В ходе проведения проверки факты нарушений правовых актов Российской Федерации при осуществлении финансово-хозяйственной деятельности, которые могли бы существенно повлиять на финансовые результаты Общества, не выявлены.

Финансовая отчетность сформирована в соответствии с требованиями законодательства Российской Федерации в части подготовки бухгалтерской (финансовой) отчетности.

По нашему мнению, отчетность Общества за 2016 год отражает достоверно, во всех существенных аспектах, финансовое положение и результаты финансово-хозяйственной деятельности Общества за период с 01.01.2016 года по 31.12.2016 года включительно.

Утверждено Протоколом Ревизионной комиссии от 03.04.2017 № 3.

Председатель Ревизионной комиссии
АО «ТК РусГидро»
Член Ревизионной комиссии
АО «ТК РусГидро»
Член Ревизионной комиссии
АО «ТК РусГидро»

О.В.Кабаева
Э.В.Абрамова
А.С.Кислицын

Приложение 4. Сделки Общества

Перечень сделок	№/дата протокола органа управления одобрявшего сделку	Существенные условия	Сумма сделки (в случае исполнения)	Заинтересованные лица
Сделки, совершенные Обществом в отчетном году и признаваемые в соответствии с Федеральным законом «Об акционерных обществах» крупными сделками				
Крупные сделки Обществом не совершались				
Сделки, совершенные Обществом в отчетном году и признаваемые в соответствии с Федеральным законом «Об акционерных обществах» сделками в совершении которых имеется заинтересованность				
Сделки, в совершении которых имеется заинтересованность, Обществом не совершались				

Приложение 5.

1. Состав Совета директоров АО «ТК РусГидро» в 2015-2016 корпоративном году:

Состав Совета директоров избран годовым Общим собранием акционеров, протокол от 22.05.2015, № 913пр.

Председатель Совета директоров:

Стапран Дмитрий Андреевич	
Год рождения:	1977
Сведения об образовании:	Высшее
Место работы:	ПАО «РусГидро» (на дату избрания – 22.05.2015)
Наименование должности по основному месту работы	Директор Департамента – Управление делами (на дату избрания – 22.05.2015)
Доля принадлежащих лицу обыкновенных акций Общества, %	0

Члены Совета директоров:

Завалко Максим Валентинович	
Год рождения:	1977
Сведения об образовании:	Высшее
Место работы:	ПАО «РусГидро» (на дату избрания – 22.05.2015)
Наименование должности по основному месту работы	Заместитель директора Департамента корпоративного управления и управления имуществом, начальник Управления по организации деятельности Совета Директоров и Правления (на дату избрания – 22.05.2015)
Доля принадлежащих лицу обыкновенных акций Общества, %	0

Большаков Сергей Анатольевич	
Год рождения:	1974
Сведения об образовании:	Высшее
Место работы:	АО «ТК РусГидро» (на дату избрания – 22.05.2015)
Наименование должности по основному месту работы	Генеральный директор (на дату избрания – 22.05.2015)
Доля принадлежащих лицу обыкновенных акций Общества, %	0

Иванов Геннадий Михайлович	
Год рождения:	1975
Сведения об образовании:	Высшее
Место работы:	ПАО «РусГидро»
Наименование должности по основному месту работы	Заместитель директора Департамента – Управление делами
Доля принадлежащих лицу обыкновенных акций Общества, %	0

Могилевич Ольга Константиновна	
Год рождения:	1976
Сведения об образовании:	Высшее
Место работы:	ПАО «РусГидро»
Наименование должности по основному месту работы	Заместитель директора Департамента по экономике и инвестициям
Доля принадлежащих лицу обыкновенных акций Общества, %	0

2. Состав Совета директоров АО «ТК РусГидро» в 2016-2017 корпоративном году:

Состав Совета директоров избран годовым Общим собранием акционеров, протокол от 27.05.2016, № 981пр:

Председатель Совета директоров:

Цой Сергей Петрович	
Год рождения:	1957
Сведения об образовании:	Высшее
Место работы:	ПАО «РусГидро» (на дату избрания – 27.05.2016)
Наименование должности по основному месту работы	Первый заместитель Генерального директора, статс-секретарь (на дату избрания – 27.05.2016)
Доля принадлежащих лицу обыкновенных акций Общества, %	0

Члены Совета директоров:

Ковалева Наталья Геннадьевна	
Год рождения:	1972
Сведения об образовании:	Высшее
Место работы:	ПАО «РусГидро»
Наименование должности по основному месту работы	Заместитель директора Департамента – корпоративный секретарь
Доля принадлежащих лицу обыкновенных акций Общества, %	0

Большаков Сергей Анатольевич	
Год рождения:	1974
Сведения об образовании:	Высшее
Место работы:	АО «ТК РусГидро» (на дату избрания – 27.05.2016)
Наименование должности по основному месту работы	Генеральный директор (на дату избрания – 27.05.2016)
Доля принадлежащих лицу обыкновенных акций Общества, %	0

Чариков Александр Сергеевич	
Год рождения:	1981
Сведения об образовании:	Высшее
Место работы:	ПАО «РусГидро»
Наименование должности по основному месту работы	Советник заместителя Генерального директора по экономике, инвестициям и закупочной деятельности

Доля принадлежащих лицу обыкновенных акций Общества, %	0
--	---

Могилевич Ольга Константиновна	
Год рождения:	1976
Сведения об образовании:	Высшее
Место работы:	ПАО «РусГидро»
Наименование должности по основному месту работы	Заместитель директора Департамента по экономике и инвестициям
Доля принадлежащих лицу обыкновенных акций Общества, %	0

Приложение 6.

Справочная информация для акционеров:

Полное фирменное наименование Общества:

Акционерное общество «Транспортная компания РусГидро»

Сокращенное фирменное наименование Общества: АО «ТК РусГидро»

Место нахождения: *Российская Федерация, Республика Хакасия, г. Саяногорск, пгт. Черемушки.*

Почтовый адрес: *Российская Федерация, Республика Хакасия, г. Саяногорск, пгт. Черемушки.*

Банковские реквизиты: Банк: Сергиево-Посадское отделение Головного отделения по Московской области Среднерусского банка ПАО «Сбербанк России», БИК 044525225, к/с 30101810400000000225 в ОПЕРУ Московского ГТУ Банка России, р/с 40702810240020015573
ИНН 7750005436

Сведения о государственной регистрации Общества: Общество создано на основании Решения об учреждении № 101-ц/2755а от 26.09.2003.

Дата государственной регистрации: 02.10.2003.

Основной государственный регистрационный номер: 1031900676356

Орган, осуществивший государственную регистрацию: Межрайонная инспекция Министерства Российской Федерации по налогам и сборам № 2 по Республике Хакасия.

Индивидуальный номер налогоплательщика: 1902018248

Контакты:

Тел: 8 (496) 5453579

e-mail: office_IA_TK@rushydro.ru

Адрес страницы в сети Интернет: <http://www.tk.rushydro.ru/>

Информация об Аудиторе

Полное фирменное наименование: Акционерное общество «БДО Юникон»

Сокращенное фирменное наименование: АО «БДО Юникон»

Вид деятельности: деятельность по проведению аудита бухгалтерской (финансовой) отчетности организаций и оказанию сопутствующих аудиту услуг (Код ОКВЭД 69.20.1 – основной)

Место нахождения: Россия, г. Москва, Варшавское шоссе, д.125, строение 1, секция 11

Почтовый адрес: 107061, Россия, г. Москва, Преображенская площадь, д. 8, БЦ «Прео-8»

ИНН: 7716021332

Наименование саморегулируемой организации аудиторов, членом которого является: «Российский союз аудиторов» (Ассоциация)

Номер в Реестре аудиторов и аудиторских организаций: основной регистрационный номер записи 11603059593.

Лицензия: деятельность аудиторских организаций не подлежит лицензированию, указывается рег. № в СРО (выше).

Контакты:

Телефон (многоканальный): +7 (495) 797-56-65, Факс: +7 (495) 797-56-60

e-mail: reception@bdo.ru

Адрес страницы в сети Интернет: <https://www.bdo.ru/ru-ru/contact>.

Информация о регистраторе Общества

Решением Совета директоров Общества от 03.12.2010 № 7 утвержден регистратор Общества

Полное фирменное наименование: Общество с ограниченной ответственностью «Реестр-РН»

Сокращенное фирменное наименование: ООО «Реестр-РН»

Место нахождения: г. Москва, Подкопаевский пер., д.2/6, стр.3-4

Почтовый адрес: 115172, г. Москва, а/я 4, ООО «Реестр-РН»

Телефон: (495) 411-79-11 Факс: (495) 411813-12

e-mail: support@reestrn.ru

Лицензия: Федеральной службой по финансовым рынкам на осуществление деятельности по ведению реестра № 10-000-1-00330 (бессрочная).