

УТВЕРЖДЕН
решением годового Общего собрания акционеров
АО «ТК РусГидро»

Протокол от 25.06.2019 № 1183пр/5

Годовой отчет
АО «ТК РусГидро»
по результатам работы за 2018 год

Генеральный директор

АО «ТК РусГидро»

«18» марта 2019 г.

_____/Киров А.А./

СОДЕРЖАНИЕ:

Обращение к акционерам.....	3
Раздел 1. Развитие Общества	
1.1. Об Обществе и его положении в отрасли.....	5
1.2. Стратегические цели.....	6
1.3. Приоритетные задачи и перспективы развития Общества.....	6
1.4. Управление рисками.....	7
1.5. Основные достижения в отчетном году.....	12
Раздел 2. Корпоративное управление	
2.1. Органы управления и контроля.....	13
2.2. Отчет Совета директоров.....	15
2.3. Уставный капитал.....	16
2.4. Структура уставного капитала.....	17
2.5. Общество на рынке ценных бумаг.....	17
2.6. Участие Общества в иных организациях.....	18
Раздел 3. Производство	
3.1. Основные производственные показатели.....	18
Раздел 4. Управление состоянием основных фондов	
4.1. Управление состоянием основных фондов – техническое обслуживание, ремонт, техническое перевооружение.....	19
Раздел 5. Экономика и финансы	
5.1. Основные финансово-экономические показатели деятельности Общества.....	19
5.2. Финансовая отчетность Общества за 2018 год. Аналитический баланс. Анализ структуры активов и пассивов. Расчет чистых активов Общества.....	20
5.3. Анализ эффективности и финансовой устойчивости Общества.....	22
5.4. Анализ дебиторской задолженности.....	25
5.5. Анализ кредиторской задолженности и краткосрочных займов и кредитов.....	26
5.6. Распределение прибыли и дивидендная политика.....	26
Раздел 6. Инвестиции	
6.1. Инвестиционная деятельность в форме капитальных вложений.....	26
Раздел 7. Кадровая и социальная политика. Социальное партнерство	
7.1. Основные принципы и цели кадровой политики Общества.....	28
7.2. Расходы на оплату труда работников.....	31
7.3. Развитие персонала.....	32
7.4. Социальная политика.....	33
Раздел 8. Охрана здоровья работников и повышение безопасности труда	
8.1. Охрана здоровья работников и повышение безопасности труда.....	35
Контакты и иная справочная информация для акционеров и инвесторов.....	37
Приложения:	
1. Бухгалтерская (финансовая) отчетность Общества за 2018 год. Заключение Аудитора.....	38
2. Заключение Ревизионной комиссии.....	93

Обращение к акционерам АО «ТК РусГидро»

Уважаемые акционеры!

Отчетный 2018 год отмечен для АО «ТК РусГидро» событиями и результатами выполненных задач, позволяющими говорить о последовательном 15-летнем развитии компании по ключевым направлениям деятельности. Обеспечено поддержание высокого уровня надежности и эксплуатации транспортных средств при организации различных видов перевозок. Приняты важнейшие корпоративные решения для обеспечения успешной работы компании в дальнейшем.

В течение 2018 года силами Общества осуществлялось бесперебойное обеспечение транспортными услугами филиалов ПАО «РусГидро», отдельных обществ Группы, а также сторонних организаций. Минимизировать риски и решить большинство из поставленных задач удалось благодаря слаженным действиям профессиональной команды менеджмента Общества.

Анализ финансовых показателей деятельности Общества за прошедший период позволяет констатировать, что большинство поставленных задач было решено, в частности:

- обеспечена стабильность основных производственных показателей и их положительная динамика;
- уровень тарифов для основного Заказчика в отчетном периоде сохранен на уровне 2016 года;
- объем выручки за отчетный период составил 1 744 388,15 тыс. руб. при плане 1 688 894,82 тыс. руб.;
- получена чистая прибыль в размере 48 874,89 тыс. руб. при плане 24 259,87 тыс. руб.;
- выполнены годовые ключевые показатели эффективности «Рентабельность акционерного капитала», «Производительность труда», «Непревышение уровня условно-постоянных расходов (затрат)», «Доля выручки от сторонних продаж», «ЕБИТДА»;
- созданы условия для роста в отчетном периоде доли выручки (43 321,25 тыс. руб.) от сторонних Заказчиков (не входящих в Группу РусГидро) на 7 227,73 тыс. руб. (или 20,02% от общего объема) относительно плана в 36 093,52 тыс.руб.

Наряду с решением производственных и финансовых задач, Общество, осознавая свою социальную ответственность, выполняет все обязательства по социальному обеспечению работников в рамках действующего в Обществе Коллективного договора. Списочная численность работников Общества по состоянию на 31.12.2018 составила 936 человек.

Важнейшим аспектом деятельности любого акционерного общества является корпоративное управление. АО «ТК РусГидро» не является исключением, активно работая по указанному направлению, в частности, за отчетный период Совет директоров Общества провел 13 заседаний, на которых рассмотрено 73 вопроса по руководству текущей деятельностью Общества: утверждены новые локально-нормативные документы Общества и новые редакции действующих локально-нормативных документов, утверждены финансово-хозяйственные документы Общества на 2018 год и 2019 год, в целях оптимизации структуры управления Общества утверждена организационная структура в новой редакции, создан Камчатский филиал Общества, рассмотрены вопросы в рамках проводимой в Обществе эмиссии, принято решение о смене Генерального директора Общества, а также решен ряд иных вопросов в рамках деятельности Общества, относящихся к компетенции Совета директоров.

Давая оценку работе членов Совета директоров Общества, хотелось бы отметить, что все они добросовестно исполняли свои обязанности и действовали в интересах Общества, принимая активное участие в решении поставленных вопросов.

В 2019 году Общество выделяет следующие направления работы:

- обеспечение надежного и безопасного функционирования объектов Общества;
- достижение установленных значений ключевых показателей эффективности Общества;
- повышение качества оказания транспортных услуг;
- обновление автопарка в соответствии с потребностями заказчиков;

- расширение территории присутствия Общества в регионах Дальнего Востока – реализация проектов по оказанию транспортных услуг ПАО «Камчатскэнерго» (на территории Камчатского края) и АО «Усть-СреднеканГЭСстрой» (на территории Магаданской области);

- увеличение доли выручки от сторонних продаж (Заказчики услуг не входят в Группу РусГидро);
- заключение новых доходных договоров на оказание транспортных услуг.

Решая все поставленные перед Обществом задачи, руководство, при принятии управленческих решений, в первую очередь ориентируется на стратегию развития ПАО «РусГидро» и интересы акционеров.

Говоря о перспективе, необходимо отметить, что Общество будет стремиться к дальнейшему совершенствованию корпоративного управления своей деятельности в интересах акционеров, эффективному решению стоящих перед Обществом задач, повышению его инвестиционной привлекательности, а также расширению географии оказания транспортных услуг.

В заключение, от лица Общества, хочется выразить благодарность всем сотрудникам за плодотворную работу в 2018 году, а акционерам – за доверие к Обществу.

Председатель Совета директоров
АО «ТК РусГидро»
«18 » марта 2019 г.

_____ /Губанов В.Ф./

Генеральный директор
АО «ТК РусГидро»
«18 » марта 2019 г.

_____ /Киров А.А./

Раздел 1. Развитие Общества

1.1. Об Обществе и его положении в отрасли

02.10.2003 на основании решения об учреждении № 101-ц/2755а от 26.09.2003 было создано Открытое акционерное общество «Саяно-Шушенский автотранспортный центр».

Решением акционеров от 20.01.2012 (протокол годового Общего собрания акционеров от 20.01.2012) Общество переименовано в Открытое акционерное общество «Саяно-Шушенская транспортная компания».

Решением акционеров от 29.11.2013 (протокол внеочередного Общего собрания акционеров от 29.11.2013) Общество переименовано в Открытое акционерное общество «Транспортная компания РусГидро».

Решением акционеров от 22.05.2015 (протокол Общего собрания акционеров от 22.05.2015) утвержден Устав Акционерного общества «Транспортная компания РусГидро» в новой редакции, наименование Общества приведено в соответствии с требованиями законодательства РФ.

13.11.2015 решением акционеров Общества (протокол от 13.11.2015 № 947пр) утвержден Устав АО «ТК РусГидро» в новой редакции. Действующая редакция Устава зарегистрирована в установленном законом порядке в Межрайонной инспекции Федеральной налоговой службы № 2 по Республике Хакасия 01.12.2015 (ГРН 2151902048637). 29.07.2016 решением акционеров Общества (протокол от 29.07.2016 № 991пр) утверждены изменения в Устав АО «ТК РусГидро». Изменения зарегистрированы в Межрайонной инспекции Федеральной налоговой службы № 1 по Республике Хакасия 16.08.2016 (ГРН 2161901112767).

Место нахождения Общества: Российская Федерация, Республика Хакасия, г. Саяногорск, пгт. Черемушки.

По состоянию на 31.12.2018 у Общества имеется 6 филиалов – Саяно-Шушенский филиал, Центральный филиал, Приволжский филиал, Южный филиал, Дальневосточный филиал, Камчатский филиал, созданных по географическому признаку, каждый из которых включает в себя по несколько иных обособленных подразделений – транспортных участков, всего - 27, а также в качестве отдельного обособленного подразделения зарегистрирован Исполнительный аппарат Общества, расположенный по адресу: 141342, Московская область, Сергиево-Посадский район, пос. Богородское, д. 101.

Действующая организационная структура Общества обеспечивает присутствие почти во всех федеральных округах Российской Федерации.

Основным видом деятельности Общества (в соответствии с присвоенным кодом по ОКВЭД) является деятельность автомобильного грузового неспециализированного транспорта.

Основной целью деятельности Общества является получение прибыли.

Общество является дочерним акционерным обществом ПАО «РусГидро», являющегося его единственным акционером. По состоянию на 31.12.2018 уставный капитал Общества полностью оплачен и составляет 18 057 693 рубля, состоит из акций именных обыкновенных бездокументарных номинальной стоимостью 1 рубль каждая, в количестве 18 057 693 штуки. Кроме того, Обществом объявлены дополнительно к размещенным акциям 513 613 687 обыкновенных именных акций номинальной стоимостью 1 рубль каждая. 29.07.2016 внеочередным общим собранием акционеров Общества принято решение об увеличении уставного капитала путем размещения дополнительных акций. До 31.12.2018 дополнительные акции Общества не размещены.

Общество является специализированным транспортным предприятием, способным осуществлять свою деятельность практически во всех секторах транспортного рынка:

- грузовые перевозки;
- перевозки сыпучих грузов на автомобилях-самосвалах различных модификаций;
- перевозки наливных грузов автомобилями-цистернами;
- междугородние и внутренние перевозки штучных грузов;
- пассажирские перевозки;
- внутренние пассажирские перевозки автобусами, микроавтобусами и легковыми автомобилями;

- сервисные услуги;
- диагностика, техническое обслуживание и все виды ремонтов автотранспорта;
- предоставление услуг по хранению топлива и заправке автомобилей;
- мойка автомобилей.

Общество является крупным предприятием из числа зарегистрированных в Республике Хакасия.

Общество входит в Группу РусГидро.

ПАО «РусГидро» владеет 100 % обыкновенных акций Общества.

ПАО «РусГидро» – крупнейшая российская генерирующая компания, созданная в 2004 году в соответствии с Постановлением Правительства Российской Федерации от 11.07.2001 № 526 «Основные направления реформирования электроэнергетики Российской Федерации», Распоряжением Правительства Российской Федерации от 01.09.2003 № 1254-р (в редакции от 25.10.2004) в качестве 100-процентного дочернего общества ОАО ПАО «ЕЭС России». В настоящее время ПАО «РусГидро» объединяет более 50 ГЭС в 18 субъектах Российской Федерации суммарной установленной мощностью более 25 ГВт.

1.2. Стратегические цели

Стратегические цели Общества определяются в соответствии со Стратегией развития Группы РусГидро на период до 2020 года с перспективой до 2025 года, утвержденной Советом директоров ПАО «РусГидро» (протокол от 8 июня 2016 года №238).

Развитие энергетики Дальнего Востока

Общество прилагает усилия для обеспечения устойчивого развития энергетики Дальнего Востока.

Рост ценности Общества

Общество стремится к увеличению фундаментальной стоимости, росту инвестиционной привлекательности и ценности при обязательном обеспечении надежного и безопасного функционирования объектов Общества.

1.3. Приоритетные задачи и перспективы развития Общества

Приоритетные задачи Общества определяются в соответствии с положениями Стратегии развития Группы РусГидро на период до 2020 года с перспективой до 2025 года, утвержденной Советом директоров ПАО «РусГидро» (протокол от 8 июня 2016 года № 238).

Для достижения стратегических целей Общество решает следующие приоритетные задачи:

- развитие транспортной инфраструктуры;
- оптимизация стоимости услуг;
- повышение качества оказываемых услуг;
- обновление и оптимизация состава техники в соответствии с актуальными потребностями Общества;

- разработка системы мотивации персонала и нормативов функционирования транспортного хозяйства;

- оптимизация издержек Общества;
- внедрение электронных систем учета рабочего времени, контроля пробегов и ГСМ.

Для решения приоритетных задач в 2018 г. было сделано:

- предоставление услуг ПАО «РусГидро» и иным Заказчикам в полном объеме, нарекания к работе транспортных участков отсутствовали;

- проведено обновление автопарка и его оптимизация;
- на базе развернутых систем мониторинга проводился постоянный контроль качества оказания услуг и соблюдения нормативов;

- подписан 3-х летний контракт со сторонним заказчиком АО «Верхнечонскнефтегаз» группы ПАО «НК Роснефть», что позволило Обществу обозначить свое присутствие в ранее не охваченном регионе и создать Иркутский транспортный участок;

- разработан и частично реализован план по расширению географии присутствия Общества на Дальнем Востоке, в том числе определены ключевые возможные заказчики транспортных услуг Общества на территории Камчатского края, в связи с чем создан Камчатский филиал Общества.

В 2019 году планируется выполнение следующих задач:

- продолжение развития современной, развитой и эффективной транспортной инфраструктуры;
- предоставление услуг ПАО «РусГидро», а также его дочерним обществам в части пассажирских и грузовых перевозок;
- оптимизация издержек путем реструктуризации Общества, оптимизация автопарка в соответствии с потребностями заказчиков и его обновление;
- активное участие в торговых процедурах на электронных торговых площадках с целью привлечения внешних контрагентов;
- повышение качества оказания услуг;
- дальнейшее расширение территории присутствия Общества в регионах Дальнего Востока – анализ экономической эффективности, разработка, согласование и внедрение планов по реализации транспортных услуг на территориях Чукотского Автономного Округа и Магаданского края (с формированием соответствующих структурных подразделений Общества в регионах присутствия);
- исполнение 2-х договоров для «Колымской ГЭС им. Фриштера Ю.И.»;
- заключение и исполнение договора по перевозке земельно-скальных пород для АО «Усть-СреднеканГЭСстрой»;
- выполнение строительно-монтажных работ по берегоукреплению левого берега р. Енисей на участке от Мемориала до ручья Солонечный;
- заключение 3-х летнего договора с ПАО «РусГидро» на транспортное обеспечение филиалов.

1.4. Управление рисками

Указанные ниже риски могут существенно повлиять на операционную деятельность, активы, ликвидность, инвестиционную деятельность Общества. Они определяются спецификой отрасли и деятельности Общества, политической и экономической ситуацией в стране и регионе.

Некоторые риски, которые не являются значимыми на данный момент, могут стать материально существенными в будущем. Все оценки и прогнозы, представленные в данном Годовом отчете, должны рассматриваться в контексте с данными рисками.

В целях минимизации рисков в Обществе ведется постоянная работа по их выявлению и оценке.

Отраслевые и рыночные риски

Среди отраслевых рисков основными для Общества являются:

- риски, связанные с возможными изменениями в законодательстве в части регулирования транспортной деятельности и лицензирования;
- риски, связанные с внутриотраслевой конкурентной средой;
- риски, связанные с изменением цен на: горюче-смазочные материалы, механизмы и комплектующие (запчасти), а также на транспортные средства и их доставку в регионы страны.

Для минимизации отраслевого риска Общество проводит регулярную работу по мониторингу законодательства в целях обеспечения своевременного исполнения норм и требований.

Рост уровня инфляции в стране приводит к удорожанию стоимости на сырье, услуги, используемые Обществом в своей деятельности. Рыночный риск для Общества является существенным, поскольку Обществом проводится активная коммерческая деятельность, направленная на заключение контрактов как с компаниями, входящими в группу РусГидро, так и с внешними – сторонними контрагентами (Заказчики услуг не входят в группу РусГидро).

В 2018 году Общество произвело закупки на открытых торгах в условиях конкуренции и способом закупки у единственного источника, что значительно снизило влияние данного риска на деятельность Общества.

Региональные риски

Аналитика инвестиционной привлекательности регионов показывает, что Республика Хакасия относится к числу регионов с незначительным уровнем регионального риска.

Широко развитая филиальная сеть Общества, охватывающая Центральный, Южный, Северо-Кавказский, Дальневосточный, Сибирский и Приволжский федеральный округ Российской Федерации позволяет снизить уровень регионального риска, путем перераспределения ресурсов. Все это говорит о достаточно благоприятной ситуации для деятельности Общества.

Риски, связанные с изменением процентных ставок

По состоянию на 31.12.2018 у Общества не погашены следующие кредиты и займы:

- Договор займа от 24.02.2014 №ОГ-189-8-2014 на приобретение объектов основных средств (процентная ставка плавающая, устанавливается 1 раз в квартал);
- Договор займа от 30.10.2014 №ОГ-189-30-2014 на приобретение объектов основных средств (процентная ставка – 0%, установлена с 01.01.2018);
- Договор об овердрафтном кредите от 15.02.2018 №00140018/00721100/ОД является краткосрочным со сроком действия на 1 (один) год предназначен для покрытия временных кассовых разрывов Общества, лимит овердрафта установлен на первый и очередной период действия. По данному договору, условия и процентная ставка являлась фиксированной на момент получения денежных средств.

По действующим договорам займов процентная ставка в течение года снижалась, поэтому данный риск сведен к минимуму.

Общество осуществляет контроль над процентными ставками по своим финансовым инструментам. В целях снижения риска изменения процентных ставок Общество проводит мониторинг рынка кредитов с целью выявления благоприятных условий кредитования.

Риски изменения валютного курса

Динамика обменного курса национальной валюты является существенным фактором, влияющим на инфляционные процессы в российской экономике. Доходы и затраты Общества номинированы в рублях, поэтому валютные риски сводятся к инфляционным. Финансовое состояние Общества, его ликвидность, источники финансирования и результаты деятельности в основном не зависят от обменных курсов, так как деятельность Общества планируется и осуществляется таким образом, чтобы ее активы и обязательства были выражены в национальной валюте (рубли).

В 2018 году у Общества не имелось ни активов, ни обязательств, выраженных в иностранной валюте. В связи с этим, риск изменения валютного курса отсутствует.

Риски, связанные с возможным изменением цен на продукцию и/или услуги Общества

Рост уровня инфляции в стране приводит к удорожанию стоимости услуг, в связи с этим, риски, связанные с возможным изменением цен на услуги Общества, являются существенными для Общества. Высокие не конкурентоспособные цены на предоставляемые услуги приводят к потере заказчиков, низкие цены – к недополучению выручки и не покрытию всех затрат, связанных с деятельностью компании.

Для минимизации рисков и конкурентоспособности на рынке, Общество ежегодно корректирует договоры с заказчиками услуг, с учетом изменения цен на ГСМ.

В 2018 году Общество получало объемы заказов на открытых торговых площадках в условиях жесткой конкуренции с учетом снижения цены до минимального уровня и способом закупки у единственного источника, что значительно снизило влияние данного риска на деятельность Общества. Рост цен на материально-технические ресурсы, используемые Обществом в своей деятельности, минимизируются заключением крупных контрактов на поставку ГСМ с поставщиками, что гарантирует стабильность поставок по оптовым ценам.

Риск ликвидности

Увеличение сроков погашения задолженности, неблагоприятные изменения в экономике, снижение возможности кредитования предприятий и другие подобные факторы могут приводить к появлению существенных кассовых разрывов, и как следствие, к росту риска ликвидности Общества. В целях снижения данного риска в Обществе ведется работа по управлению дебиторской и кредиторской задолженностью: производится постоянный мониторинг по недопущению просроченной дебиторской задолженности, реструктуризация просроченной кредиторской задолженности (в том числе с использованием переуступки долга). С целью синхронизации денежных потоков договоры с поставщиками и субподрядчиками заключаются с условиями расчетов, соответствующими условиям договоров с заказчиками. Также для сохранения ликвидности Обществом заключен договор кредитования в форме овердрафта для своевременных расчетов по возникающим обязательствам.

Кредитные риски

В 2018 году между Обществом и ПАО «Сбербанк» был заключен договор об овердрафтном кредите №00140018/00721100/ОД от 15.02.2018, который является краткосрочным со сроком действия на 1 (Один) год и предназначен для покрытия временных кассовых разрывов Общества. По данному договору, условия и процентная ставка являлись фиксированной на момент получения денежных средств. Данный риск сведен к минимуму.

К кредитным рискам Общество также относит риск возникновения убытков вследствие неисполнения, либо неполного или несвоевременного исполнения контрагентами своих финансовых обязательств перед Обществом в соответствии с условиями договоров. Для снижения данного риска, Общество проводит еженедельный мониторинг за состоянием дебиторской задолженности и при возникновении неисполнения, либо неполного или несвоевременного исполнения контрагентами финансовых обязательств в Обществе осуществляется своевременное урегулирование вопросов об исполнении финансовых обязательств перед Обществом посредством досудебного урегулирования споров.

Правовые риски

Наиболее значимыми рисками для Общества здесь являются:

- риски, связанные с возможными изменениями в законодательстве в части налогообложения и бухгалтерского учета, а также риски, связанные с неоднозначным толкованием норм законодательства;

- риски неисполнения обязательств контрагентами Общества, принятых в рамках заключенных договоров;

- риски судебных исков в адрес Общества

- риски, обусловленные изменением судебной практики по вопросам, связанным с деятельностью Общества, которые могут негативно сказаться на результатах его деятельности, а также на результатах текущих судебных процессов, в которых участвует Общество.

Для их снижения в Обществе ведется постоянная работа:

- по обеспечению эффективной правовой работы с целью исключения правовых ошибок;

- по мониторингу изменений в законодательстве, в целях предотвращения возможных рисков;

- по усовершенствованию методологии расчета налоговой базы по различным налогам и контролю их соответствия действующему законодательству;

- по досудебному урегулированию споров, а также по обеспечению исполнения контрагентами обязательств перед Обществом.

С учетом настоящей работы правовые риски Общества минимизируются.

Риски, связанные с деятельностью Общества

Общество является надежным и конкурентоспособным предприятием, основным направлением деятельности которого является оказание транспортных услуг во всех сферах транспортного обеспечения.

Основными рисками, связанными с деятельностью Общества являются:

- риски, связанные с изменением цен на сырье (нефть), и, как следствие, изменение цен на горюче-смазочные материалы и масла;
- риски, связанные с увеличением цен на новые транспортные средства;
- риски, связанные с повышением требований к качеству и надежности предоставления транспортных услуг;
- риски, связанные с процессом перевозок пассажиров и грузов и их страхования от несчастных случаев;
- риск дорожно-транспортных аварий, вследствие нарушения правил эксплуатации и движения транспортных средств.

Для минимизации рисков, связанных с деятельностью Общества, проводится:

- обучение и контроль за соблюдением персоналом правил безопасного дорожного движения транспортных средств;
- обеспечение своевременного прохождения технического осмотра транспортных средств и при необходимости замена вышедших из строя единиц техники;
- заключение крупных контрактов на поставку ГСМ на условиях, позволяющих осуществлять закупку ГСМ по оптовым ценам.

Экологические и социальные риски

Экологические риски рассматриваются обществом как незначительные. Для снижения экологических рисков для каждого транспортного участка разработаны и утверждены: проекты нормативов образования отходов и лимитов на их размещение, паспорта отходов; для стационарных источников выбросов разработаны и утверждены проекты допустимых выбросов; в целях использования водных объектов для отстоя плавсредств заключены договора водопользования.

С целью снижения негативного воздействия на окружающую среду в 2018 году выполнялся ряд природоохранных мероприятий:

- контроль установленных показателей стационарными источниками выбросов,
- контроль гидрохимических и морфометрических показателей в местах водопользования,
- учет движения отходов;
- отдельный сбор и вывоз отходов,
- обучение работников по программам: «Обращение с отходами», «Обеспечение экологической безопасности руководителями и специалистами».

В рамках соблюдения законодательства произведена плата за негативное воздействие за 2018 год.

В связи с изменением юридического адреса и с целью исполнения обязательств по договорам оказания автотранспортных услуг в 2018 году переоформлена лицензия на осуществление деятельности по сбору и транспортированию отходов I-IV класса опасности для нужд Саяно-Шушенского транспортного участка, Приволжского филиала, Дальневосточного Филиала.

С учетом вышеизложенного экологические риски минимизируются.

Уход высококвалифицированного персонала, снижение уровня его профессиональной подготовки могут существенно влиять на качество выполняемых работ и оказываемых услуг.

Однако существующий конкурентоспособный уровень заработной платы, социальные льготы и гарантии, сверх предусмотренных законодательством Российской Федерации, являются естественным барьером для оттока высококвалифицированного персонала.

Существует риск недостаточности знаний вновь принимаемого персонала по сравнению с требованиями законодательства, рыночными требованиями, а также необходимость получения новых знаний в связи с изменением нормативной и технической документации, который минимизируется проведением обучения с отрывом или без отрыва от производства, участием в семинарах, обменом опытом.

Производственные риски

К числу производственных рисков Общество относит риски, связанные с осуществлением ремонтных работ подвижного автопарка, железнодорожного парка, водного парка. Основные причины, влияющие на возникновение и реализацию производственных рисков:

- нерациональное использование материалов, запасных частей, горюче-смазочных материалов;
- увеличение потерь рабочего времени, связанное с простоем подвижного состава на ремонтах;
- нецелевое использование подвижного состава;
- потери (повреждения) части подвижного состава, железнодорожного парка, водного парка, что влечёт за собой существенные материальные затраты.

В целях нивелирования производственных рисков в Обществе ведётся постоянная работа по их выявлению, оценке и устранению:

- применяются технологии контроля за использованием подвижного состава посредством спутникового мониторинга;
- внедрен учет технических воздействий (техническое обслуживание и ремонт) на транспортные средства посредством использования программного комплекса 1 С УАТ;
- разработаны и внедрены нормативы о порядке учета технического обслуживания и ремонта транспортных средств;
- обеспечено прохождение подвижного состава ежедневного технического осмотра;
- осуществляются регулярные плановые ремонты и техническое обслуживание транспортных средств;
- производится страхование транспортных средств, а также персонала, работающего с подвижным составом автопарка, железнодорожного парка, водного парка от несчастных случаев на производстве.

Риск потери деловой репутации (репутационный риск)

Риск возникновения у Общества убытков из-за уменьшения числа заказчиков, работ (услуг), производимых Обществом, вследствие негативного представления о качестве реализуемых работ (услуг), соблюдении сроков выполнения работ, оказания услуг, оценивается Обществом как существенный, поскольку одной из приоритетных задач Общества является увеличение доли выручки от сторонних продаж (Заказчики услуг не входят в Группу РусГидро).

Для минимизации риска Общество реализует мероприятия по формированию позитивного общественного мнения к своей деятельности за счет своевременного и качественного исполнения своих обязательств перед партнерами, строгого соблюдения законодательства и норм деловой этики, повышения информационной прозрачности путем раскрытия информации о результатах своей деятельности в средствах массовой информации, в сети Интернет на официальном сайте Общества <http://www.tk.rushydro.ru/>.

Стратегический риск

В качестве стратегического риска АО «ТК РусГидро» рассматривает риск возникновения убытков в результате ошибок (недостатков), допущенных при принятии решений, определяющих стратегию деятельности и развития АО «ТК РусГидро» (стратегическое управление) и выражающихся в не учете или недостаточном учете возможных опасностей, которые могут угрожать деятельности АО «ТК РусГидро», неправильном или недостаточно обоснованном определении перспективных направлений деятельности, в которых Общество может достичь преимущества перед конкурентами, полном или частичном отсутствии необходимых ресурсов (финансовых, материально-технических, людских), а также недостаточности принятых организационных мер (управленческих решений), которые должны обеспечить достижение стратегических целей деятельности АО «ТК РусГидро».

В целях минимизации рисков, связанных с неправильным или недостаточно обоснованным определением перспективных направлений работы, допущением ошибок (недостатков), Общество в

своей деятельности руководствуется Стратегией развития Группы РусГидро на период до 2020 года с перспективой до 2025 года.

1.5. Основные достижения в отчетном году

С начала 2018 года в части коммерческой деятельности Обществом были заключены договоры на общую сумму \approx 422,2 млн. руб., из которых:

- с внутренним контрагентом – 317,1 млн. руб.;
- с внешним контрагентом – 105,1 млн. руб.

За счет участия в конкурсных процедурах и конкурентной борьбе были подписаны крупные контракты с АО «ЭКОСТАНДАРТ» на сумму – 38,16 млн. руб. и АО «ВЧНГ» на сумму - 61,8 млн. руб.

Общий объем выручки, по действующим и заключенным договорам за 2018 год составил \approx 1 744,39 млн. руб., из которой:

- по внутренним контрагентам – 1 701,07 млн. руб.;
- по внешним контрагентам – 43,32 млн. руб.

в том числе по таким контрагентам как:

- АО «Чукотэнерго», договор на перевозку угля для нужд Анадырской ТЭЦ на 3 года, с выручкой за 2018 год 8,3 млн. руб.;

- АО «Нижне-Бурейская ГЭС», договор на оказание транспортных услуг с выручкой за 2018 год в 5,44 млн. руб.;

- ПАО «Камчатскэнерго», договор на оказание транспортных услуг с полученной выручкой за 2018 год в 91,07 млн. руб.;

- АО «Усть-Среднеканская ГЭС им А.Ф. Дьякова», договор аренды транспортных средств без экипажа с выручкой за 2018 год 1,72 млн. руб.;

- АО «УК ГидроОГК», продление договора путем заключения ДС до 30.06.2018 и заключения 3-х новых договоров на транспортное обслуживание с общей суммой полученной выручки в 2018 году в 26,54 млн. руб.;

- АО «ЭСК РусГидро», договор на оказание услуг по автотранспортному обслуживанию с выручкой за 2018 год в 8,60 млн. руб.;

- АО «Загорская ГАЭС – 2», договоры на оказание транспортных услуг с периодом исполнения до 2019 г. и полученной выручкой за 2018 год в 12,05 млн. руб.;

- АО «РусГидроСнабжение», договор на оказание услуг по автотранспортному обслуживанию с полученной выручкой за 2018 год в 7,94 млн. руб.;

- АО «ДГК»-филиал «Нерюнгрыйская ГРЭС», договор на оказание услуг легковым и сторонним автотранспортом с общей суммой полученной выручки за 2018 год в 7,9 млн. руб.;

- Саяно-Шушенский филиал АО «Гидроремонт-ВКК», договоры на оказание автотранспортных услуг с общей выручкой за 2018 год в 20,50 млн. руб.;

- Саяно-Шушенский филиал ПАО «РусГидро», договор подряда строительно-монтажных работ по берегоукреплению левого берега р. Енисей на участке от Мемориала до ручья Солонечный с выручкой за 2018 год в 106,8 млн. руб.;

- ФГУП «РАДОН», договор на оказание услуг по перевозке легковым транспортом с полученной выручкой за 2018 год в 27,65 млн. руб.;

- АО «ЭКОСТАНДАРТ», договор аренды транспортных средств без экипажа с выручкой за 2018 год 1,89 млн. руб.;

- Реализация транспортных средств, в размере 16,5 млн.руб.

Все эти достижения стали возможны, в том числе, благодаря сильным сторонам компании:

- выгодное географическое положение, наличие развитой филиальной структуры, обеспечивающей присутствие Общества почти во всех федеральных округах Российской Федерации;

- значительный автопарк в собственности с наличием техники различных категорий и пополнение его новым автотранспортом;

- огромный опыт эксплуатации и обслуживания парка в различных регионах страны;

- наличие квалифицированного персонала;

- наличие нормативно-правовой базы по организации автомобильных пассажирских перевозок и эксплуатации спец. техники в различных регионах;
- возможность централизованного участия в тендерах и крупных проектах;
- достаточные финансовые ресурсы для оперативной закупки необходимой техники по привлекательным для Общества проектам.

Раздел 2. Корпоративное управление

Корпоративное управление – это система взаимоотношений между акционерами, Советом директоров и менеджментом Общества, направленная на обеспечение реализации прав и удовлетворение интересов акционеров, по эффективной деятельности Общества и получению прибыли.

2.1. Органы управления и контроля

Органами управления Общества являются:

- Общее собрание акционеров;
- Совет директоров;
- Единичный исполнительный орган – Генеральный директор.

Органом контроля за финансово-хозяйственной деятельностью Общества является Ревизионная комиссия.

Общее собрание акционеров

Общее собрание акционеров является высшим органом управления Общества, принимающим решения по наиболее важным вопросам деятельности. Посредством участия в общем собрании акционеры реализуют свое право на участие в управлении Обществом.

В течение 2018 года состоялось 1 (Одно) Общее собрание акционеров Общества:

На годовом Общем собрании акционеров Общества, состоявшемся 29.05.2018 (протокол от 29.05.2018 № 1104пр), акционером утвержден Годовой отчет Общества по результатам работы за 2017 год; годовая бухгалтерская отчетность Общества по итогам 2017 года, распределение прибыли Общества по результатам 2017 финансового года, избран Совет директоров и Ревизионная комиссия Общества, утвержден Аудитор Общества.

Совет директоров

Совет директоров является коллегиальным органом управления, определяющим стратегию развития Общества и осуществляющим контроль деятельности исполнительных органов. Совет директоров занимает центральное место в системе корпоративного управления.

Совет директоров осуществляет общее руководство деятельностью Общества, за исключением решения вопросов, отнесенных ФЗ «Об акционерных обществах» и Уставом Общества к компетенции Общего собрания акционеров.

Порядок созыва и проведения заседаний Совета директоров Общества определен Положением о порядке созыва и проведения заседаний Совета директоров АО «ТК РусГидро», утвержденным годовым Общим собранием акционеров Общества 26.05.2011 (протокол от 26.05.2011 № 610пр).

Действующий состав Совета директоров Общества, избранный в 2018 году в соответствии с решением годового Общего собрания акционеров 29.05.2018 (протокол от 29.05.2018 № 1104пр):

Председатель Совета директоров:

Губанов Валерий Федорович

Члены Совета директоров:

Калашникова Татьяна Александровна

Киров Андрей Анатольевич

Савельев Василий Владимирович

Титов Андрей Александрович

До проведения 29.05.2018 годового Общего собрания акционеров в Обществе действовал Совет директоров, избранный в 2017 году в соответствии с решением внеочередного Общего собрания акционеров от 21.07.2017 (протокол от 21.07.2017 № 1054пр/3):

Председатель Совета директоров:

Губанов Валерий Федорович

Члены Совета директоров:

Калашникова Татьяна Александровна

Мелимук Виталий Игоревич

Хмарин Виктор Викторович

Титов Андрей Александрович

В течение 2017 года членами Совета директоров Общества сделки с акциями Общества не совершались.

Единоличный исполнительный орган

В соответствии с Уставом Общества, полномочия единоличного исполнительного органа осуществляет Генеральный директор Общества. Коллегиальный исполнительный орган не предусмотрен.

В отчетном периоде Генеральным директором Общества с 02.03.2018 на основании решения Совета директоров Общества 28.02.2018 (протокол от 28.02.2018 № 2) является Киров Андрей Анатольевич.

До избрания Кирова Андрея Анатольевича Генеральным директором Общества функции Генерального директора Общества до 02.03.2018 выполнял Мелимук Виталий Игоревич.

В течение 2018 года Генеральным директором Общества сделки с акциями Общества не совершались.

Основные положения политики Общества в области вознаграждения и (или) компенсации расходов членам органов управления Общества

Совокупный размер вознаграждения Совета директоров АО «ТК РусГидро» в 2018 году, за исключением физического лица, занимавшего должность (осуществлявшего функции) единоличного исполнительного органа управления, включая заработную плату членов органов управления, являвшихся его работниками, в том числе работавших по совместительству, в том числе премии, комиссионные, вознаграждения, иные виды вознаграждения, которые были выплачены в течение 2018 года, составил 439 728 (Четыреста тридцать девять тысяч семьсот двадцать восемь) рублей.

Таблица № 1
Единица измерения: руб.

Наименование показателя	Отчетный год
Вознаграждение за участие в работе органа управления	439 728
Заработная плата	-
Премии	-
Комиссионные	-
Иные виды вознаграждений	-
ИТОГО	439 728
Расходы, связанные с исполнением функций членов органа управления, компенсированные эмитентом	-

Выплата вознаграждений и компенсаций членам Совета директоров Общества в 2018 году производилась в соответствии с Положением о выплате членам Совета директоров АО «ТК РусГидро» вознаграждений и компенсаций, утвержденным годовым Общим собранием акционеров Общества 26.05.2017 (протокол от 26.05.2017 № 1045пр).

Выплата вознаграждений и компенсаций единоличному исполнительному органу производится в соответствии с условиями трудового договора и Положением о вознаграждениях и компенсациях отдельным категориям руководящих работников АО «ТК РусГидро», утвержденным решением Совета директоров Общества 31.07.2017 (протокол от 31.07.2017 № 7).

Ревизионная комиссия

Для осуществления контроля за финансово-хозяйственной деятельностью Общества Общим собранием акционеров избирается Ревизионная комиссия на срок до следующего годового Общего собрания акционеров.

Порядок деятельности Ревизионной комиссии Общества определяется Положением о Ревизионной комиссии Общества, утвержденным Общим собранием акционеров Общества 26.05.2011 (протокол от 26.05.2011 № 610пр).

Состав Ревизионной комиссии избран годовым Общим собранием акционеров Общества 29.05.2018 (протокол № 1104пр):

Председатель Ревизионной комиссии:

Ажимов Олег Евгеньевич

Члены Ревизионной комиссии:

Кислицын Александр Сергеевич

Рохлина Ольга Владимировна

Выплата вознаграждений и компенсаций членам Ревизионной комиссии в 2018 году производилась в соответствии с Положением о выплате членам Ревизионной комиссии Общества вознаграждений и компенсаций, утвержденным годовым Общим собранием акционеров Общества 26.05.2011 (протокол от 26.05.2011 №610пр).

За участие в проверке финансово-хозяйственной деятельности Общества членам Ревизионной комиссии выплачивается единовременное вознаграждение в размере суммы, эквивалентной 1 минимальной месячной тарифной ставке рабочего первого разряда, установленной отраслевым тарифным соглашением.

Общая сумма вознаграждения, выплаченная в 2018 году членам Ревизионной комиссии Общества, составила 76 942 (Семьдесят шесть тысяч девятьсот сорок два) рублей 80 копеек.

Компенсация расходов членам Ревизионной комиссии за отчетный период не проводилась.

2.2. Отчет Совета директоров

В отчетном году Совет директоров Общества провел 13 заседаний в форме заочного голосования (опросным путем), на которых было рассмотрено 73 вопроса.

В отчетном году Советом директоров Общества утверждены внутренние документы, планы и отчеты об их исполнении, рассмотрены вопросы текущей деятельности, в частности:

- Утверждено Положение о финансовой политике в новой редакции;
- Утверждено Положение о кредитной политике в новой редакции;
- Утвержден Перечень Аккредитованных кредитных организаций и Лимиты риска на них в новой редакции, Перечень Банков-Гарантов в новой редакции и типовые условия для привлечения заимствований;
- Утверждена Методика проверки надежности (деловой репутации) и финансового состояния (устойчивости) участников закупочных процедур, проводимых Обществом, в новой редакции;
- Утверждено Положение о системе ключевых показателей эффективности в новой редакции;
- Утверждена Антикоррупционная политика в новой редакции;
- Утвержден План работы Совета директоров Общества на 2018-2019 гг.;
- Утверждена организационная структура Общества в новой редакции;
- Утверждены перечень и целевые значения ключевых показателей эффективности (КПЭ) на 2018 год и отчеты об их исполнении;
- Утверждена Методика расчета и оценки ключевых показателей эффективности в новой редакции;

- Утверждено Единое положение о закупке продукции для нужд Группы РусГидро;
- Утвержден Альбом типовых форм для проведения закупок в Группе РусГидро;
- Утверждена Политика благотворительной и спонсорской деятельности;
- Утвержден бизнес-план Общества на 2018-2022 гг. и ежеквартальные отчеты о его исполнении;
- Утверждена Годовая комплексная программа закупок (ГКПЗ) Общества на 2018 год и отчеты о ее выполнении.

В рамках проводимой Обществом эмиссии Советом директоров в отчетном году утверждены изменения в решение о дополнительном выпуске ценных бумаг.

В целях расширения географии регионов присутствия Общества принято решение о создании Камчатского филиала Общества.

Также в 2018 году Советом директоров Общества прекращены полномочия Генерального директора Общества Мелимука В.И. и избран Генеральным директором Общества Киров А.А.

2.3. Уставный капитал

По состоянию на 31.12.2018 уставный капитал Общества составляет 18 057 693 (Восемнадцать миллионов пятьдесят семь тысяч шестьсот девяносто три) рубля.

29.07.2016 внеочередным Общим собранием акционеров Общества (протокол от 29.07.2016 № 991пр) принято решение о том, что Общество вправе размещать дополнительно к размещенным акциям 513 613 687 (Пятьсот тринадцать миллионов шестьсот тринадцать тысяч шестьсот восемьдесят семь) штук обыкновенных именных акций номинальной стоимостью 1 рубль (объявленные акции), о внесении в Устав Общества соответствующих изменений об объявленных акциях Общества и об увеличении уставного капитала путем размещения дополнительных обыкновенных именных акций в количестве 513 613 687 штук.

25.08.2016 Советом директоров Общества утверждено решение о дополнительном выпуске акций (протокол от 25.08.2016 № 7).

Решение о дополнительном выпуске акций зарегистрировано Банком России 30.09.2016, выпуску присвоен Государственный регистрационный номер дополнительного выпуска -1-01-40461-F-001D.

14.10.2016 между АО «ТК РусГидро» (Эмитентом) и ПАО «РусГидро» (Единственным участником закрытой подписки) заключен Договор купли-продажи акций.

30.08.2017 Советом директоров Общества утверждены изменения в решение о дополнительно выпуске ценных бумаг (протокол от 30.08.2017 № 8).

Изменения в решение о дополнительном выпуске ценных бумаг зарегистрированы Банком России 20.09.2017 (в частности, пролонгирован срок размещения ценных бумаг до 30.09.2018).

21.08.2018 Советом директоров Общества утверждены изменения в решение о дополнительно выпуске ценных бумаг (протокол от 21.08.2018 № 9).

Изменения в решение о дополнительном выпуске ценных бумаг зарегистрированы Банком России 17.09.2018 (в частности, пролонгирован срок размещения ценных бумаг до 30.09.2019).

По состоянию на 31.12.2018 года акции дополнительного выпуска не размещены, отчет об итогах дополнительного выпуска не зарегистрирован, в связи с чем, в учредительные документы Общества изменения в части увеличения уставного капитала не вносились.

Структура уставного капитала по категориям акций

Таблица № 2

Категория (тип) акций	Обыкновенные именные
Общее количество размещенных акций	18 057 693 шт.
Номинальная стоимость 1 акции	1 руб.
Общая номинальная стоимость	18 057 693 руб.

Данные об акциях Общества

Таблица № 3

Категория (тип) акций	Обыкновенные
Номинальная стоимость каждой акции	1 (Один) рубль
Количество акций	18 057 693 шт.
Общий объем выпуска по номинальной стоимости	18 057 693 руб.
Государственный регистрационный номер выпуска	1-01-40461F
Дата государственной регистрации выпуска	08.09.2004
Орган, осуществивший государственную регистрацию выпуска	Красноярское РО ФКЦБ России
Фактический срок размещения акций	02.10.2003
Дата регистрации Отчета об итогах выпуска ценных бумаг	08.09.2004
Орган, осуществивший государственную регистрацию Отчета об итогах выпуска ценных бумаг	Красноярское РО ФКЦБ России
Состояние выпуска акций	Находятся в обращении

Сведения о дополнительном выпуске

Таблица № 4

Категория, тип акции	Обыкновенные именные
Номинальная стоимость каждой акции	1 (Один) рубль
Количество акций	513 613 687 шт.
Общий объем выпуска по номинальной стоимости	513 613 687 руб.
Государственный регистрационный номер дополнительного выпуска	1-01-40461-F-001D
Способ размещения	Закрытая подписка
Цена размещения 1 акции	1 (Один) рубль
Дата государственной регистрации дополнительного выпуска	30.09.2016
Орган, осуществивший государственную регистрацию выпуска	Банк России, Сибирское ГУ Банка России (Новосибирская область)
Единственный участник закрытой подписки	ПАО «РусГидро»

2.4. Структура уставного капитала

Таблица № 5

Наименование владельца ценных бумаг	Доля в уставном капитале по состоянию на:		Доля обыкновенных акций по состоянию на:	
	01.01.2018г.	31.12.2018 г.	01.01.2018 г.	31.12.2018 г.
Публичное акционерное общество «Федеральная гидрогенерирующая компания – РусГидро»	100%	100%	100%	100%

Общее количество лиц, зарегистрированных в реестре акционеров АО «ТК РусГидро» по состоянию на 31.12.2018 г. – 1, из них номинальные держатели – 1.

2.5. Общество на рынке ценных бумаг

Ценные бумаги АО «ТК РусГидро» не торгуются на рынке ценных бумаг.

2.6. Участие Общества в иных организациях

Общество в иных хозяйственных обществах не участвует.

Участие Общества в некоммерческих организациях по состоянию на 31 декабря 2018 года:

Таблица № 6

№ п/п	Полное и сокращенное наименование некоммерческой организации	Сфера деятельности некоммерческой организации	Размер ежегодных взносов Общества
1	Саморегулируемая организация Некоммерческое партнерство «Объединение строителей Хакасии» (СРО АСХ)	Предупреждение причинения вреда жизни или здоровью физических лиц, имуществу физических или юридических лиц, государственному или муниципальному имуществу, окружающей среде, жизни или здоровью животных и растений, объектам культурного наследия (памятникам истории и культуры) народов Российской Федерации (далее – вред) вследствие недостатков работ, которые оказывают влияние на безопасность объектов капитального строительства и выполняются членами Партнерства. Повышение качества осуществления строительства, реконструкции, капитального ремонта объектов капитального строительства.	57 600 руб.

Раздел 3. Производство

3.1. Основные производственные показатели

Структура и объем выполненных работ

Таблица № 7

№	Показатель	Единицы измерения	2016	2017	2018
1	Транспортные услуги	тыс. руб.	1 594 402,00	1 487 659,00	1 414 535,00
2	Услуги водного транспорта	тыс. руб.	62 360,00	25 014,00	110 519,00
3	Услуги по стоянке автотранспорта	тыс. руб.	243,00	185,00	190,00
4	Услуги по медицинскому освидетельствованию	тыс. руб.	272,00	216,00	246,00

5	Услуги аренды	тыс. руб.	84 916,00	127806,00	135 197,00	
6	Производство тепловой энергии	тыс. руб.				
7	Услуги по ремонту и мойке автотранспорта	тыс. руб.	137,00	138,00	270,00	
8	Продажа ГСМ	тыс. руб.	2 749,00	17 306,00	10 644,00	
9	Хранение ГСМ	тыс. руб.		123,00	151,00	
10	Прочие услуги	тыс. руб.	268,00	2 833,00	283,00	
11	Техническое обслуживание запани	тыс. руб.	7 016,00			
12	Ремонт и содержание дорог	тыс. руб.	3 632,00		79,00	
13	Строительно-монтажные работы	тыс. руб.			72 274,00	
ИТОГО			тыс. руб.	1 755 995,00	1 661 280,00	1 744 388,00

Раздел 4. Управление состоянием основных фондов

4.1. Управление состоянием основных фондов – техническое обслуживание, ремонт, техническое перевооружение.

Техническое обслуживание, ремонт, техническое перевооружение основного оборудования станций, тепловых и электрических сетей АО «ТК РусГидро» не выполняет.

Раздел 5. Экономика и финансы

5.1. Основные финансово-экономические показатели деятельности Общества

Таблица №

№ п/п	Наименование показателя	2016г. Факт	2017г. Факт	2018г. Факт	Темп роста, (5/4) %
1.	Выручка от реализации	1 755 995	1 661 280	1 744 388	105,0
	В т.ч.: на объектах группы «РусГидро»	1 617 053	1 595 273	1 701 066	106,6
	на внешнем рынке	138 942	66 007	43 321	65,6
2.	Себестоимость	1 617 182	1 551 163	1 661 874	107,1
3.	Прибыль/убыток от продаж	138 813	110 117	82 514	74,9
4.	Прочие доходы	36 478	49 874	38 977	78,2
5.	Прочие расходы	95 643	85 684	69 326	80,9
6.	Прибыль до налогообложения	79 648	74 307	52 165	70,2
7.	Текущий налог на прибыль и иные аналогичные обязательные платежи	23 256	20 877	3 291	15,8
8.	Чистая прибыль	56 392	53 420	48 874	91,5

Фактический объем реализованных услуг в 2018 году составил 1 744 388 тыс. руб.

Общая выручка от реализованных услуг увеличилась на 83 108 тыс. руб. (на 5,0%) по сравнению с 2017 годом. На рост выручки в 2018 году существенно повлияло заключение новых крупных доходных контрактов: с ПАО «РусГидро» на проведение строительно-монтажных работ по

берегоукреплению р. Енисей; с ПАО «Камчатскэнерго» на оказание транспортных услуг по перевозке угля и мазута.

В 2018 году себестоимость увеличилась по отношению к 2017 году на 110 711 тыс. руб. (на 7,1%) и составила 1 661 874 тыс. руб. Рост затрат связан с исполнением новых доходных договоров, заключенных в 2018 году.

Прочие доходы в 2018 году составили 38 977 тыс. руб., что ниже 2017 г. на 10 897 тыс. руб. (на 21,8%).

Прочие расходы в 2018 году составили 69 326 тыс. руб., что на 16 358 тыс. руб. (на 19,1%) ниже 2017 года.

За 2018 год Обществом получена чистая прибыль в размере 48 874 тыс. руб., что ниже 2017 г. на 4 546 тыс. руб. (на 9,5%).

5.2. Финансовая отчетность Общества за 2018 год. Аналитический баланс. Анализ структуры активов и пассивов. Расчет чистых активов Общества.

Годовая финансовая отчетность Общества за отчетный период (краткая форма бухгалтерского баланса и отчета о финансовых результатах) представлена в Приложении № 1.

Для проведения анализа баланса Общества был составлен аналитический баланс (Таблица № 9), в котором все статьи актива и пассива группируются по экономическому признаку.

Таблица № 9

Аналитический баланс АО «ТК РусГидро» за 2018 год, тыс. рублей				
Показатели	На	На	Отклонения	
	31.12.2017	31.12.2018	тыс. руб.	%
АКТИВ				
1. Внеоборотные активы				
Нематериальные активы	2 680	1 787	-893	-33,3%
Основные средства	697 800	740 609	42 809	6,1%
Долгосрочные финансовые вложения	-	-	-	-
Отложенные налоговые активы	486	22 882	22 396	4608,2%
Прочие внеоборотные активы	1 502	1 980	478	31,8%
Итого внеоборотные активы разделу I	702 468	767 258	64 790	9,2%
1. Оборотные активы				
Запасы	326 472	286 242	-40 230	-12,3%
Налог на добавленную стоимость по приобретенным ценностям	-	-	-	-
Долгосрочная дебиторская задолженность	-	-	-	-
Краткосрочная дебиторская задолженность	211 815	178 982	-32 833	-15,5%
Денежные средства	118	1 656	1 538	1303,4%
Прочие оборотные активы	10 051	115 729	105 678	1051,4%
Итого оборотные активы ИТОГО разделу II	548 456	582 609	34 153	6,2%
БАЛАНС	1 250 924	1 349 867	98 943	7,9%
2. Капитал и резервы				
Уставный капитал	18 058	18 058	-	-
Добавочный капитал	30	30	-	-
Резервный капитал	903	903	-	-

Нераспределенная прибыль прошлых лет	216 787	270 207	53 420	24,6%
Прибыли (убытки), связанные с реорганизацией	-	-	-	-
Прибыли (убытки) прошлых лет, выявленные после утверждения отчетности	-	-	-	-
Нераспределенная прибыль отчетного года	53 420	48 874	-4 546	-8,5%
Итого капитал и резервы разделу III	289 198	338 072	48 874	16,9%
3. Долгосрочные обязательства:				
Заемные средства	293 221	-	-293 221	-100,0%
Отложенные налоговые обязательства	277	1 332	1 055	380,9%
Прочие обязательства	-	-	-	-
Итого долгосрочные обязательства разд. IV	293 498	1 332	-292 166	-99,5%
4. Краткосрочные обязательства				
Заемные средства	95 538	340 095	244 557	256,0%
Кредиторская задолженность	512 569	595 795	83 226	16,2%
Задолженность участникам (учредителям) по выплате доходов	-	-	-	-
Оценочные обязательства	59 849	61 324	1 475	2,5%
Прочие краткосрочные обязательства	272	13 249	12 977	4771,0%
Итого краткосрочные обязательства разд. IV	668 228	1 010 463	342 235	51,2%
БАЛАНС	1 250 924	1 349 867	98 943	7,9%

За отчетный период в активе баланса произошло увеличение по статье «Основные средства» на 42 809 тыс. руб. (6,1%) в связи с приобретением основных средств (техники) для оказания услуг по новым доходным контрактам, а также в целях обновления автопарка Общества.

Денежные средства на 31.12.2018г. составили 1 656 тыс. руб., что выше на 1 538 тыс. руб. относительно 2017 года.

Запасы снизились на 40 230 тыс. руб. (12,3%) по отношению к предыдущему периоду, что показывает качественное управление оборотным капиталом Общества.

Краткосрочная дебиторская задолженность снизилась на 32 833 тыс. руб. (или на 15,5%), относительно 2017 года, что свидетельствует о более эффективной работе Общества с его дебиторами.

Нераспределенная прибыль прошлых лет выросла на 53 420 тыс. руб. (или 25,6%) в связи с принятием решения ПАО «РусГидро» о распределении чистой прибыли Общества по итогам 2017 года на накопление.

Заемные средства по разделу «Долгосрочные обязательства» снизились на 293 221 тыс. руб. (или 100,0%), по разделу «Краткосрочные обязательства» увеличились на 244 557 тыс. руб. (или 256,0%). Основной долг по договору займа переклассифицирован в 2018 году из долгосрочных обязательств в краткосрочные в связи с погашением данной задолженности в 2019 году.

Рост кредиторской задолженности относительно прошлого периода составил 83 226 тыс. руб. (или 16,2%).

Информация по стоимости чистых активов Общества представлена в Таблице №10.

Таблица №10

Расчет стоимости чистых активов АО «ТК РусГидро», тыс. руб.		
Показатель	31.12.2017	31.12.2018
АКТИВЫ		
1. Итого по разделу I «Внеоборотные активы»	702 468	767 258

2. Итого по разделу II «Оборотные активы»	548 456	582 609
3. Дебиторская задолженность учредителей (участников, акционеров, собственников, членов) по взносам (вкладам) в уставный капитал (уставный фонд, паевой фонд, складочный капитал), по оплате акций	-	-
4. Итого активы, принимаемые к расчету (п.1+п.2-п.3)	1 250 924	1 349 867
ПАССИВЫ		
5. Итого по разделу IV «Долгосрочные обязательства»	293 498	1 332
6. Итого по разделу V «Краткосрочные обязательства»	668 228	1 010 463
7. Доходы будущих периодов, признанные Обществом в связи с получением государственной помощи, а также в связи с безвозмездным получением имущества	-	-
8. Итого пассивы, принимаемые к расчету (п.5+п.6-п.7)	961 726	1 011 795
9. Стоимость чистых активов акционерного общества (итого активы, принимаемые к расчету (стр.4), минус итог пассивы, принимаемые к расчету (стр.8))	289 198	338 072

Чистые активы Общества на конец отчетного периода составили 338 072 тыс. руб. В 2018 году данный показатель увеличился на 48 874 тыс. руб. относительно 2017 года.

5.3. Анализ эффективности и финансовой устойчивости Общества.

Финансовые показатели

Ключевыми абсолютными показателями доходности операционной деятельности являются Чистая прибыль, EBIT и EBITDA. Показатели EBITDA и EBIT соответствуют операционному результату деятельности Общества, используются как индикаторы способности Общества генерировать денежные средства от операционной деятельности без привлечения заимствований и без учета уплаты налогов.

Вышеуказанные показатели (EBIT, EBITDA) позволяют определить относительную эффективность операционной деятельности в части способности Общества генерировать денежные потоки от операционной деятельности, характеризуют способность Общества обслуживать свою задолженность.

Таблица №1

Показатели	2016г.	2017г.	2018г.	Темп роста (4/3) %
Чистая прибыль	56 392	53 420	48 874	91,5
EBIT	138 813	110 117	82 514	74,9
EBITDA	324 367	298 954	263 446	88,1

По сравнению с прошлым отчетным годом наблюдается снижение EBIT, которое в свою очередь вызвано снижением операционной и чистой прибыли относительно 2017 года в связи с сохранением уровня тарифов на оказание услуг филиалам ПАО «РусГидро» и увеличением стоимости тарифных составляющих (топливо, затраты на оплату труда, ремонт техники и т.п.).

Показатель EBITDA снизился на 11,9% по отношению к предыдущему периоду.

Показатели эффективности

При анализе эффективности используются показатели нормы EBITDA, EBIT и чистой прибыли, позволяющие оценить долю данных показателей в выручке Общества.

Таблица №2

Показатели	2016г.	2017г.	2018г.	Темп роста (4/3) %
Норма чистой прибыли, %	3,2	3,2	2,8	87,5
Норма EBIT, %	7,9	6,6	4,7	71,2
Норма EBITDA, %	18,5	18,0	15,1	83,9

Норма чистой прибыли является итоговой характеристикой прибыльности совокупной деятельности Общества за определенный период времени. Если другие показатели эффективности характеризуют эффективность отдельных сфер деятельности Общества в части обеспечения прибыльности, то данный коэффициент показывает, насколько эффективна вся деятельность Общества в целом, включая прочую и финансовую деятельность. Данный показатель по итогам 2018 года составил 2,80% и снизился на 12,5% относительно предыдущего года в связи со снижением чистой прибыли в 2018 году относительно 2017 года.

Норма EBIT (рентабельность продаж) также показывает эффективность операционной деятельности Общества вне связи с финансовыми операциями и нормами фискального регулирования, принятыми в стране, но с учетом амортизационных отчислений. В 2018 году норма EBIT показывает динамику снижения относительно 2017 года на 28,8%.

Норма EBITDA показывает эффективность операционной деятельности Общества вне связи с принципами начисления амортизации, финансовыми операциями и нормами фискального регулирования, принятыми в стране. Норма EBITDA по итогам 2018 года снизилась на 16,1% относительно 2017 года.

Показатели управления операционной задолженностью

Таблица №3

Показатели	2016г.	2017г.	2018г.	Темп роста (4/3) %
Коэффициент оборачиваемости дебиторской задолженности	7,3	9,2	10,5	114,1
Оборачиваемость дебиторской задолженности, дней	50,1	39,8	34,7	87,2
Коэффициент оборачиваемости кредиторской задолженности	6,3	4,3	3,7	86,0
Оборачиваемость кредиторской задолженности, дней	58,4	85,2	98,5	115,6

Коэффициент оборачиваемости дебиторской задолженности показывает, насколько эффективно в Обществе организована работа по сбору оплаты за свою продукцию. Увеличение данного показателя сигнализирует о положительной динамике в отношении расчетов с заказчиками. Оборачиваемость дебиторской задолженности показывает среднее число дней, требуемое для сбора долгов. При повышении коэффициента оборачиваемости дебиторской задолженности соответственно уменьшается время оборота данной задолженности.

В 2018 году данный показатель равен 10,5, что выше предыдущего периода на 14,1%. Это свидетельствует о более эффективной работе с дебиторами Общества по своевременному погашению дебиторской задолженности.

Коэффициент оборачиваемости кредиторской задолженности показывает, насколько быстро Общество рассчитывается со своими поставщиками. Оборачиваемость кредиторской задолженности выражает оборачиваемость кредиторской задолженности как среднее число дней,

в течение которых Общество оплачивает свои долги, которое увеличивается пропорционально снижению оборачиваемости.

Данный показатель по итогам 2018 года равен 3,7, что ниже предыдущего периода на 14%. Это связано с увеличением сроков погашения кредиторской задолженности.

Показатели ликвидности

Показатели ликвидности оценивают способность Общества погашать свои обязательства и сохранять права владения активами в долгосрочной перспективе.

Показатели ликвидности призваны продемонстрировать степень платежеспособности Общества по краткосрочным долгам.

Таблица 4

Показатели	2016г.	2017г.	2018г.	Темп роста (4/3) %
Коэффициент быстрой ликвидности	0,44	0,36	0,31	86,1
Коэффициент абсолютной ликвидности	0,02	0,01	0,01	100,0
Коэффициент Бивера	2,21	1,88	1,04	55,3

Коэффициент быстрой ликвидности демонстрирует защищенность держателей текущих долговых обязательств от опасности отказа от платежа. Предполагается, что чем выше этот коэффициент, тем лучше позиции ссудодателей. Показатель представляет собой отношение текущих активов за исключением запасов к текущим обязательствам. В 2018 году коэффициент быстрой ликвидности равен 0,31, что ниже предыдущего периода на 13,9% в связи с переклассификацией в 2018 году основного долга по договору займа на приобретение вертолета из долгосрочных обязательств в краткосрочные.

Коэффициент абсолютной ликвидности - наиболее жесткая оценка ликвидности, которая допускает, что дебиторская задолженность не сможет быть погашена в срок для удовлетворения нужд краткосрочных кредиторов. В 2018 году коэффициент абсолютной ликвидности остался на уровне 2017 года в размере 0,01.

Коэффициент Бивера рассчитывается как отношение операционного денежного потока к текущим обязательствам по операционной деятельности на конец периода. Данный показатель предполагает, что текущие обязательства по операционной деятельности должны покрываться денежными средствами, генерируемыми операционной деятельностью. По итогам 2018 года данный коэффициент равен 1,04. Таким образом, все обязательства по операционной деятельности полностью покрываются операционным денежным потоком.

Показатели структуры капитала

Таблица 5

Показатели	2016г.	2017г.	2018г.	Темп роста (4/3) %
Коэффициент автономии	0,17	0,23	0,25	108,7
Соотношение собственного и заемного капитала	0,21	0,30	0,33	110,0

Ключевым показателем структуры капитала Общества является коэффициент автономии, поскольку данный показатель отражает обеспеченность финансирования активов Общества собственным капиталом.

Соотношение заемного и собственного капитала - определяет структуру инвестированного капитала и представляет собой отношение заемных средств Общества к собственным.

Вследствие частичного погашения задолженности по договору займа с ПАО «РусГидро» в размере 7 166,48 тыс. руб., коэффициент автономии увеличился на 8,7% и соотношение собственного и заемного капитала увеличилось на 10,0%.

Показатели доходности капитала

Таблица №6

Показатели	2016г.	2017г.	2018г.	Темп роста (4/3) %
ROA, %	8,0%	7,5%	3,8%	50,7
ROE, %	22,1%	20,4%	15,6%	76,5

К показателям доходности капитала относятся показатели, характеризующие доходность использования активов Общества относительно стоимости их источников финансирования.

ROA (рентабельность активов) отражает рентабельность деятельности Общества с учетом совокупного результата деятельности и всех вовлеченных в нее активов. Суть показателя состоит в характеристике того, насколько эффективно был использован каждый привлеченный (собственный и заемный) рубль. В 2018 году показатель ROA равен 3,8%, что ниже уровня 2017 года на 49,3% в связи со снижением процентной ставки по внутригрупповым займам с 2018 года и увеличением активов Общества на пополнение оборотных средств, с целью обновления автопарка для оказания услуг по новым доходным договорам.

Для определения эффективности использования собственного капитала Общества используется показатель рентабельности собственного капитала - ROE. Он характеризует эффективность использования только собственных источников финансирования Общества. Рассчитывается как отношение чистой прибыли к средней стоимости собственного капитала Общества.

Данный коэффициент в 2018 году равен 15,6%, что ниже предыдущего периода на 23,5%. Это связано с увеличением собственного капитала за счет нераспределённой прибыли. По решению ГОСА чистая прибыль по итогам 2017 года направлена на накопление.

5.4. Анализ дебиторской задолженности

Таблица №7

№ п/п	Наименование показателя	2016г. Факт	2017г. Факт	2018г. Факт	Темп роста (5/4) %
1.	Дебиторская задолженность (свыше 12 месяцев) в том числе	-	-	-	-
1.1	Покупатели и заказчики	-	-	-	-
1.2	Векселя к получению	-	-	-	-
1.3	Задолженность дочерних обществ	-	-	-	-
1.4	Авансы выданные	-	-	-	-
1.5	Прочие дебиторы	-	-	-	-
2.	Дебиторская задолженность (до 12 месяцев) в том числе	216 026	211 815	178 982	84,5
2.1	Покупатели и заказчики	165 705	175 769	153 957	87,6
2.2	Расчеты по налогам и сборам	23 980	12 575	9 592	76,3
2.3	Расчеты по социальному страхованию и обеспечению	795	594	821	138,2
2.5	Векселя к получению	-	-	-	-
2.6	Задолженность дочерних обществ	-	-	-	-
2.7	Задолженность участников по взносам в Уставный капитал	-	-	-	-
2.8	Авансы выданные	16 729	17 341	13 874	80,0
2.9	Прочие дебиторы	8 794	5 536	738	13,3

По состоянию на 31.12.2018 дебиторская задолженность (свыше 12 месяцев) отсутствует. Дебиторская задолженность до 12 месяцев составляет 178 982 тыс. руб., что ниже предыдущего периода на 15,5% (или на 32 833 тыс. руб.) в основном за счет проведения мероприятий по контролю за дебиторской задолженностью и своевременным погашением задолженности заказчиками услуг.

5.5. Анализ кредиторской задолженности и краткосрочных займов и кредитов

Таблица №8

№ п/п	Наименование показателя	2016г. Факт	2017г. Факт	2018г. Факт	Темп роста (5/4) %
1.	Займы и кредиты	130 450	95 538	340 095	355,9
2.	Кредиторская задолженность	402 910	512 569	595 795	116,2
2.1.	поставщики и подрядчики	233 799	51 170	59 971	117,2
2.2.	векселя к уплате	-	-	-	-
2.3.	Задолженность перед дочерними обществами	-	-	-	-
2.4.	Задолженность по оплате труда перед персоналом	25 658	33 422	27 990	83,7
2.5.	Задолженность перед гос. внебюджетными фондами	16 855	21 906	16 363	74,7
2.6.	По налогам и сборам	90 809	64 257	56 997	88,7
2.7.	Авансы полученные	13 380	13 999	120 712	862,3
2.8.	Прочие кредиторы	22 409	327 815	313 762	95,7
3.	Задолженность участникам (учредителям) по выплате доходов	-	-	-	-
4.	Доходы будущих периодов				
5.	Резервы предстоящих расходов	-	-	-	-
6.	Прочие краткосрочные обязательства	-	-	-	-

По состоянию на 31.12.2018г. кредиторская задолженность составила 595 795 тыс. руб. Значительную часть составляет задолженность прочим кредиторам (313 762 тыс. руб.), по данной статье отражена открытая дополнительная эмиссия акций с пролонгацией до сентября 2019 года.

По сравнению с 2017 годом кредиторская задолженность в целом увеличилась на 16,2% (или на 83 226 тыс. руб.). Изменения обусловлены увеличением полученных авансов в 2018 году относительно 2017 года на 106 713 тыс. руб.

5.6. Распределение прибыли и дивидендная политика

Принципы дивидендной политики

В 2016 году утверждена Дивидендная политика Общества, которая предусматривает подходы к распределению чистой прибыли Общества между выплатой дивидендов акционерам и оставлением ее в распоряжении Общества (путем направления в резервный фонд, на погашение убытков прошлых лет, на накопление и другие цели), а также систему отношений и принципов по определению порядка и сроков выплаты дивидендов.

По итогам 2016-2018 гг. дивиденды Обществом не начислялись и не выплачивались.

Раздел 6. Инвестиции

6.1. Инвестиционная деятельность в форме капитальных вложений

Динамика капитальных вложений:

Таблица №9

№	Показатель	2016		2017		2018	
		млн. руб.	%	млн. руб.	%	млн. руб.	%
	Капитальные вложения всего (без НДС)	484,3	100	134,8	100	223,7	100
1.	Техническое перевооружение и реконструкция	-	-	-	-	5,7	3

2	Новое строительство и расширение действующих предприятий	-	-	-	-	-	-
3	Приобретение объектов основных средств Инвестиции в нематериальные активы	484,3	100	134,8	100	218,0	97
4	Прочие инвестиции	-	-	-	-	-	-

Данные о вводе основных фондов в денежном выражении за 2018 год представлены в таблице № 19.

Источники финансирования инвестиционной программы:

Таблица №20

Инвестиционная программа	Источник финансирования	Объем финансирования		
		план млн. руб.	факт млн. руб.	отклонение, %
Финансирование Инвестиционной программы	Амортизация	194,9	180,9	-7,2
	Чистая прибыль прошлых лет	0,00	50,6	100,0
	НДС к возмещению	21,1	41,7	97,6
	Чистая прибыль текущего года	-	-	-
	Прочие собственные источники	-	-	-
Итого:		216,1	273,2	26,4

Источники финансирования инвестиционной программы отчетного года показаны в таблице № 20.

Финансирование инвестиционной программы 2018 года представлено в таблице № 21.

Структура капиталовложений по направлениям:

Таблица №21

Наименование мероприятий Инвестиционной программы	Финансирование инвестиционной программы в 2018 году		
	План млн. руб.	Факт млн. руб.	Отклонения
1. Техническое перевооружение и реконструкция	6,8	6,8	-
1.1. Указать подразделы (при наличии)	-	-	-
2. Новое строительство и расширение действующих предприятий	-	-	-
2.1. Указать подразделы (при наличии)	-	-	-
3. Приобретение объектов основных средств	209,2	266,5	27,4%
3.1. Указать подразделы (при наличии)	-	-	-
4. Прочие инвестиции	-	-	-

Фактическое отклонение по финансированию инвестиционной программы составляет - 57,3 млн. руб. (с НДС) или 27,4% от плана 2018 года.

В 2018 году осуществлялось погашение переходящей задолженности по транспортным средствам, приобретенным в рамках Инвестиционной программы 2017 года, финансирование основных средств, учтенных в Инвестиционной программе на 2018 год, а также приобретение дополнительной техники для исполнения новых доходных контрактов.

Раздел 7. Кадровая и социальная политика. Социальное партнерство

7.1. Основные принципы и цели кадровой политики Общества

Основной принцип кадровой политики Общества – поддержание эффективного функционирования и динамики развития Общества за счет оптимизации численности и профессионального развития персонала, сохранения высокопрофессиональных специалистов, сплоченной, ответственной, высокопроизводительной команды, необходимой для решения задач, стоящих перед Обществом.

Главная цель кадровой политики – построение партнерских отношений с персоналом и эффективное управление им путем обеспечения благоприятных условий труда и возможности карьерного роста с учетом интересов всех категорий работников и социальных групп трудового коллектива.

7.1.1. Списочная численность и структура работников по категориям

Списочная численность персонала АО «ТК РусГидро» по состоянию на 31.12.2018 г. составила 936 человек и по сравнению с началом года увеличилась на 41 человек. Из списочной численности персонала 86,32 % мужчин и 13,68 % женщин.

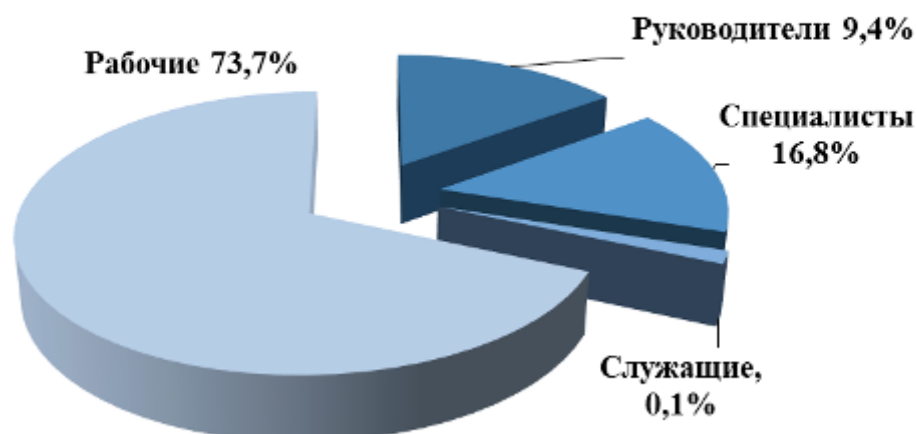
Увеличение списочной численности Общества обусловлено заключением доходных договоров и созданием новых структурных подразделений в филиалах Общества.

Структура персонала по категориям

Таблица № 22

Категории	31.12.2016		31.12.2017		31.12.2018	
	чел.	%	чел.	%	чел.	%
Руководители	75	8,7	75	8,4	88	9,4
Специалисты	137	15,9	145	16,2	157	16,8
Служащие	2	0,2	1	0,1	1	0,1
Рабочие	650	75,2	674	75,3	690	73,7
Всего	864	100	895	100	936	100

Структура персонала по категориям 2018 год, %



В структуре персонала по категориям за 2016-2018 гг. произошли незначительные изменения: увеличение числа руководителей на 17,33%, увеличение численности работников по категории специалисты на 14,6% и уменьшение численности работников по категории рабочие на 6,2 %.

Изменение численности персонала Общества в 2018 году объясняется как принятием на транспортное обслуживание новых объектов, так и естественной ротацией кадров.

7.1.2. Возрастной состав работников

Анализ возрастного состава персонала показывает, что в 2018 году в сравнении с 2017 г. произошло снижение числа работников в возрасте до 30 лет на 9 чел. (17 %), увеличение числа работников в возрастной категории от 30 до 50 лет на 19 чел. (3,9 %). В 2018 году на 8,8 % увеличилось число работников в возрасте старше 50 лет и увеличилось число пенсионеров по возрасту на 18 чел. (24,7 %). Средний возраст работников Общества по состоянию на 31.12.2018 года составляет 48 лет.

Таблица № 23

Возраст	31.12.2016		31.12.2017		31.12.2018	
	чел	%	чел	%	чел	%
До 30 лет	49	5,5	52	5,8	43	4,6
От 30 до 50 лет	474	55,0	491	54,9	510	54,5
Старше 50 лет	341	39,5	352	39,3	383	40,9
в том числе пенсионеры по возрасту(работающие)	60	7,0	73	8,2	91	9,7
Всего	864	100	895	100	936	100
Средний возраст	44		44		48	

В Обществе работает 91 пенсионер, что составляет 9,7% от общей численности работников. По сравнению с 2017 годом количество работающих пенсионеров увеличилось на 24,7 %.

В целях эффективной работы задача кадровой политики Общества состоит в постепенном вовлечении молодых специалистов в деятельность Общества, что позволит передать им опыт и необходимые навыки работы работниками предпенсионного и пенсионного возраста. Для реализации поставленной задачи Общество активно привлекает молодых специалистов к корпоративным мероприятиям, профессиональным конкурсам. Особое внимание уделяется сотрудничеству с

образовательными учреждениями в форме организации производственной практики учащихся на предприятии.

7.1.3. Качественный состав работников (уровень образования)

Таблица № 24

	31.12.2016		31.12.2017		31.12.2018	
	чел	%	чел	%	чел	%
Высшее образование	226	26,2	248	27,7	272	29,1
Среднее профессиональное	336	38,8	344	38,4	357	38,1
Среднее общее	302	35,0	303	33,9	307	32,8
Начальное и основное общее	0	0	0	0	0	0
Всего	864	100	895	100	936	100

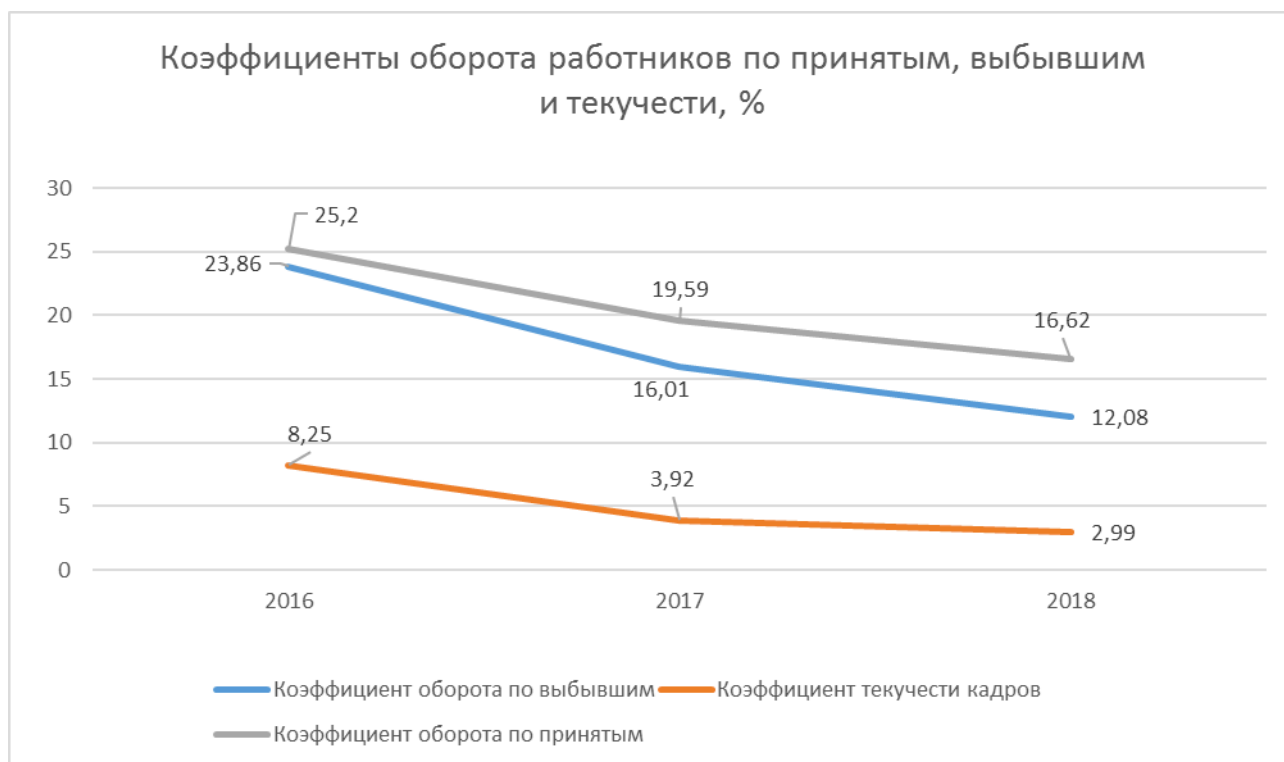
За период с 2016 года по 2018 год в Обществе стабильно увеличивается доля работников с высшим образованием на 20,4% (46 чел.), увеличивается число работников, имеющих среднее профессиональное образование на 6,3% (21 чел.).

В Обществе уделяется особое внимание развитию персонала, так как обучение кадров обеспечивает соответствие профессиональных знаний и умений работника современному уровню производства и управления. В целях кадрового обеспечения квалифицированными специалистами в Обществе реализуются программы обучения работников: повышение квалификации, профессиональная переподготовка, обучение второй профессии. Направление работников на учебу осуществляется в соответствии с договорами, заключенными с учреждениями профессионального образования по обучению персонала: Автономная некоммерческая организация дополнительного профессионального образования «Сибирская академия профессионального обучения» в г. Абакан, Автономная некоммерческая организация дополнительного профессионального образования «Институт повышения квалификации ТЕХНОПРОГРЕСС» в г. Москве, Общество с ограниченной ответственностью ««Научный и учебно-методический центр» в г. Москве.

15 работников Общества самостоятельно получают высшее профессиональное образование по заочной форме обучения.

7.1.4. Данные по движению персонала

Коэффициент оборота работников на 31.12.2018 составляет: по принятым 16,62 %, по выбывшим 12,08 %. Коэффициент текучести персонала за период 2018 года снизился в сравнении с аналогичным периодом 2017 г. на 0,93 % и составляет 2,99 %.



Коэффициент текучести персонала в 2018 году уменьшился по сравнению с 2017 годом, что говорит о стабильной ситуации в Обществе.

Основными причинами увольнения работников по собственному желанию являются: увольнение в связи с выходом на пенсию (37,2 % от числа уволенных по собственному желанию в 2018 году), неудовлетворенность уровнем оплаты труда (16,3 %).

В целях уменьшения текучести кадров в Обществе применяются материальные методы (система премирования) и нематериальные методы (социальные льготы и гарантии, предусмотренные Коллективным договором, представление к поощрениям и награждениям, реализация негосударственного пенсионного обеспечения, ДМС для работников Общества).

7.2. Расходы на оплату труда работников

Таблица № 25

№	Показатель	2016	2017	2018
1	Фонд заработной платы, тыс. руб.	745 289,8	755 740,4	784 364,5
2	Среднемесячная заработная плата на 1 работника, руб.	68 794	72 000	72 441

Рост фонда оплаты труда за 3 года составил 5,2 %, в том числе:

- 2017 год к 2016 - 1,4%

- 2018 год к 2017 - 3,8%

Рост ФЗП относительно 2017 связан с индексацией должностных окладов персоналу и переносом сроков выплаты премии.

Среднемесячная заработная плата работников увеличилась с 2017 года на 0,6 % и в 6,8 раз превышает средний минимальный размер оплаты труда, установленный на Федеральном уровне (с 01.01.2018 - ст. 3 Федерального закона от 28.12.2017 N 421-ФЗ, Ст. 1 Закона от 19.06.2000 № 82-ФЗ о МРОТ с 01.05.2018 - ст. 1 Федерального закона от 07.03.2018 N 41-ФЗ, Ст. 1 Закона от 19.06.2000 №

82-ФЗ о МРОТ). Средняя величина МРОТ зависит от региона присутствия структурных подразделений АО «ТК РусГидро», для которых устанавливается индивидуальное значение МРОТ с учетом Районных коэффициентов и Северных надбавок.

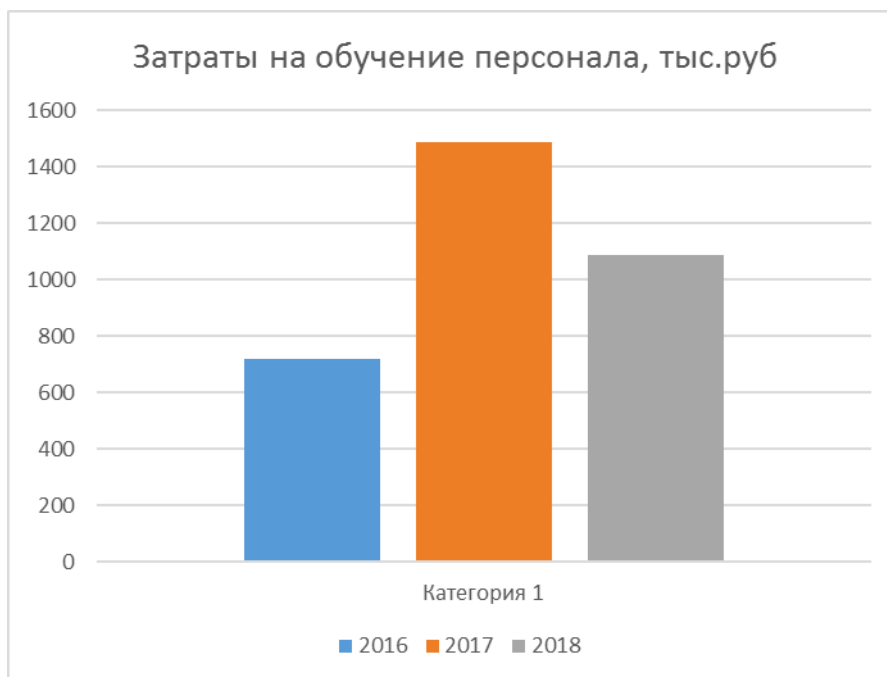
7.3. Развитие персонала

В целях создания механизмов кадрового обеспечения квалифицированными специалистами на краткосрочную, среднесрочную и долгосрочную перспективы в Обществе реализуются программы обучения работников, в соответствии с нормативными требованиями.

7.3.1. Затраты на обучение персонала за последние три года составляют:

Таблица № 26

	2016, тыс.руб.	2017, тыс.руб.	2018, тыс.руб.
Затраты на обучение персонала	720,82	1 487,78	1087,363



7.3.2. Количество работников, прошедших подготовку, переподготовку и повышение квалификации, сумма затрат на развитие работников, структура развития работников по видам обучения в отчетном периоде

Сведения об обучении персонала в 2018 г.

Таблица № 27

№ пп.	Направления обучения	Количество обученных, в том числе по корпоративным программам и на рабочем месте	Затраты, тыс. рублей ¹
1	Нормативное обучение согласно требованиям Ростехнадзора, Роструда и других контролирующих органов	108	806,009

¹ Затраты на обучение всех категорий персонала указаны без учета расходов на организацию корпоративного обучения

2	Технологическое и нормативное обучение, необходимое для исполнения должностных обязанностей	40	223,754
3	Вторая профессия	7	57,6
ОБЩИЙ ИТОГ		155	1087,363

7.4. Социальная политика

Основным документом в области социальной политики и социального партнерства Общества является Коллективный договор АО «ТК РусГидро» на 2017 - 2019 годы, устанавливающий систему льгот, гарантий и компенсаций, предоставляемых работникам Общества, в том числе сверх предусмотренных законодательством Российской Федерации.

Социальные расходы Общества

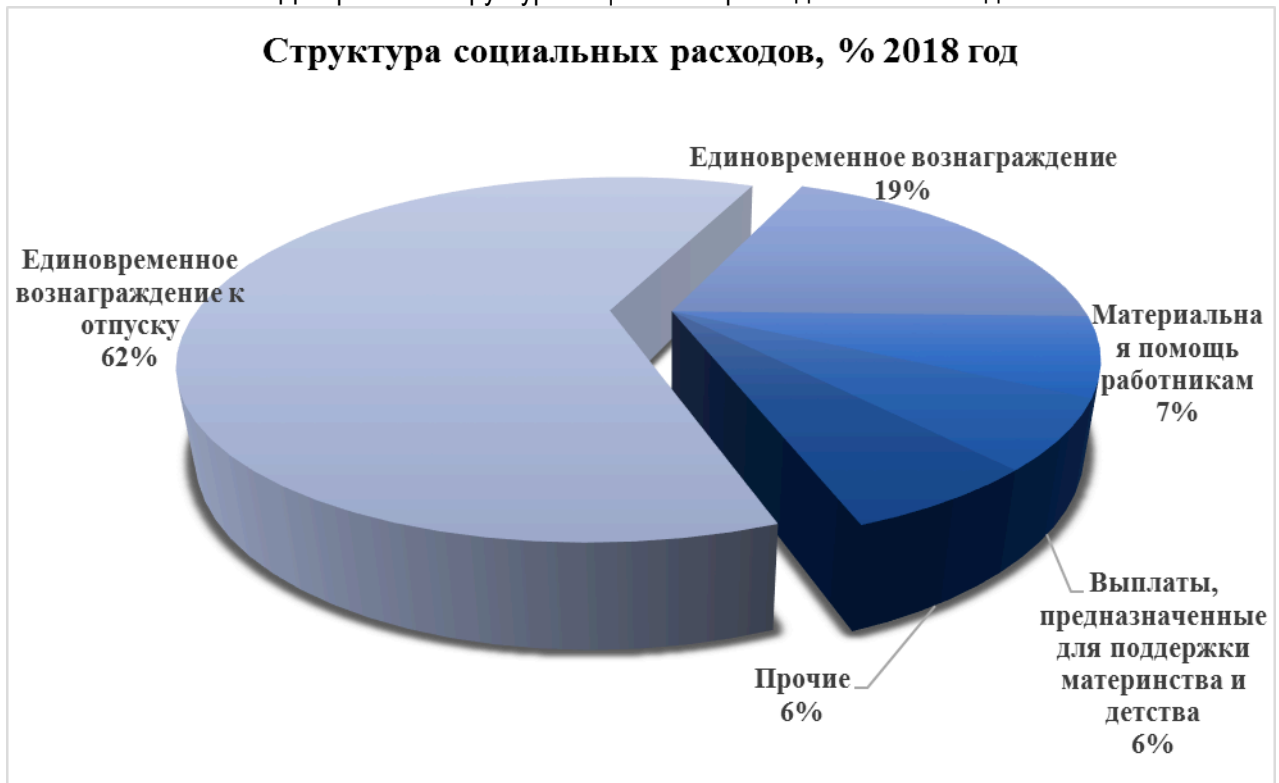
Таблица № 28

	2016, тыс.руб.	2017, тыс.руб.	2018, тыс.руб.
Социальные расходы	64 719	50 403	53 988
В том числе расходы, учтенные в фонде заработной платы и средней заработной плате работников (таблица № 25).	48 108	39 042	43 747

Перечень и размеры льгот в 2017-2018 годах носят стабильный характер (неизменны), предоставляются персоналу в полном объеме. Рост расходов происходит преимущественно из-за востребованности персоналом тех или иных льгот и гарантий в рамках действующего Коллективного договора.

Снижение фактического размера корпоративных льгот, гарантий и компенсаций по сравнению с 2016 годом связано оптимизацией перечня и размера отдельных льгот при заключении Коллективного договора АО «ТК РусГидро» на период 2017-2019 годы.

Диаграмма «Структура социальных расходов» за 2018 год



Наиболее значимыми в структуре социальных расходов льготами являются:

- Единовременное вознаграждение к отпуску в отчетном году воспользовались льготой 870 человек;
- Единовременное вознаграждение за трудовые достижения, приуроченное к профессиональному празднику – Дню энергетика – выплачено 977 работникам;
- Материальная помощь в особых жизненных ситуациях – оказана 53 работникам.
- Выплаты, предназначенные для поддержки материнства и детства, включают в себя: компенсацию расходов за содержание детей в детских дошкольных учреждениях, пособие женщинам, находящимся в отпуске по уходу за ребенком, оплату подарков и билетов детям работников, оплата путевок на лечение и отдых детям работников, в отчетном году предоставлены 505 работникам.

Добровольное медицинское страхование.

Поставщиком услуг является АО «СОГАЗ». Основной вид обслуживания - амбулаторно-поликлиническое. Добровольное медицинское страхование охватывает все категории работников Общества.

Негосударственное пенсионное обеспечение (далее – НПО).

Программа НПО реализуется в Обществе с 2014 года. Объем финансирования НПО в 2018 году составил 22 913, 74 тыс. руб.

В 2018 году были реализованы следующие пенсионные планы:

1. Паритетный план (программа «5+5») - разновидность НПО, в которой работник и Общество солидарно и пропорционально финансирует пенсионные накопления работника. Количество участников – 193 чел.,
2. Программа «Поддерживающая» - предназначена для работников, которые не имеют совсем или имеют ограниченную возможность по формированию накопительной части трудовой пенсии, с целью создания благоприятных условий при увольнении их на заслуженный отдых. Выплата негосударственной пенсии оформлена для 14 работников, уволившихся в связи с выходом на пенсию.

Спортивно-оздоровительные и культурно-массовые мероприятия.

В 2018 году Общество впервые приняло участие в региональном отборочном этапе Общекопоративной Спартакиады Группы РусГидро, направив команду из 28 работников для участия во всех спортивных дисциплинах, входящих в программу соревнований.

Раздел 8. Охрана здоровья работников и повышение безопасности труда

Безопасность труда и здоровья персонала представляет собой приоритетное направление в системе общей безопасности Общества, цель которого – сохранение и защита здоровья работников посредством организации нормальных условий труда, постоянного их совершенствования, а также минимизации рисков возникновения возможных угроз и смягчения их последствий. В Обществе с 2014 действует Система управления охраной труда, которая является важным элементом взаимных обязательств, принятых между работодателем и работниками.

В целях обеспечения сохранения здоровья работников и повышения безопасности труда в Обществе своевременно проводится специальная оценка условий труда (далее – СОУТ). Результаты проведения СОУТ представлены в таблице 30.

Таблица № 29

Наименование	Количество рабочих		Количество рабочих мест по классам (подклассам) условий труда из числа рабочих мест, указанных в графе 3 (единиц)						
	всего	в том числе, на которых проведена специальная оценка условий труда	класс 1	класс 2	класс 3: (подклассы)				класс 4
					3.1	3.2	3.3	3.4.	
ИТОГО: Рабочие места (ед.)	853	862	1	772	72	17	0	0	0

В целях выполнения требований действующего трудового законодательства РФ и на основании Положения о системе управления охраной труда в Обществе проводятся периодические медицинские осмотры и психиатрические освидетельствования персонала. Ведется учет работников, занятых во вредных, опасных и тяжелых условиях труда.

Для достижения целей по сохранению здоровья работников и повышения безопасности труда в Обществе создана Служба охраны труда и техники безопасности (далее - СОТ и ТБ). Структура СОТ и ТБ представлена в таблице 31.

Таблица № 30

Отдел охраны труда Исполнительного аппарата АО «ТК РусГидро»	-	3 единицы.
группа Охраны труда Дальневосточного филиала	-	2 единицы.
группа Охраны труда Саяно-Шушенского филиала	-	2 единицы.
группа Охраны труда Приволжского филиала	-	2 единицы.
группа Охраны труда Южного филиала	-	2 единицы.
группа Охраны труда Центрального филиала	-	2 единицы.
Итого СОТ и ТБ АО «ТК РусГидро»:	-	13 единиц.

Все специалисты службы охраны труда прошли соответствующие обучения и аттестации. Специалисты прошли повышение квалификации по программе «Дополнительное профессиональное образование (профессиональная переподготовка) в области охраны труда» в соответствии требованиями Приказа Минздравсоцразвития России от 17.05.2012 № 559н.

В целях предотвращения несчастных случаев на производстве, проводятся производственные обучения работников. Принятые на работу специалисты, чья деятельность связана с вредными и опасными условиями труда, обучаются безопасным методам и приёмам

выполнения работ. Работающие сотрудники проходят периодическое обучение по охране труда, по отдельным категориям работающих - проверку знаний требований охраны труда.

В 2018 году в Обществе не было зарегистрировано ни одного несчастного случая.

Работники Общества своевременно обеспечиваются спецодеждой, спецобувью и другими средствами индивидуальной защиты в соответствии с установленными требованиями законодательства в полном объеме.

Согласно локально-нормативным актам Общества, во всех её структурных подразделениях ежемесячно проводятся Дни охраны труда. По результатам проверок издаются приказы по филиалам Общества об устранении замечаний и приведению рабочих мест в соответствие с требованиями охраны труда.

С целью выполнения требований СанПин 2.2.4.3359-16 и проведения профилактических мероприятий по охране труда работников, ежегодно во всех структурных подразделениях Общества проводится производственный контроль, включающий в себя лабораторные исследования факторов производственной среды на рабочих местах.

Затраты на охрану труда и организацию противопожарных мероприятий в отчетном периоде составили 4284,5 тыс. рублей

На основании вышесказанного можно сделать вывод, что Общество продолжает проводить соответствующие мероприятия, направленные на сохранение здоровья работников и повышение безопасности труда.

Контакты и иная справочная информация для акционеров и инвесторов

Полное фирменное наименование Общества:

Акционерное общество «Транспортная компания РусГидро»

Сокращенное фирменное наименование Общества: АО «ТК РусГидро»

Место нахождения: Российская Федерация, Республика Хакасия, г. Саяногорск, пгт. Черемушки

Почтовый адрес: Российская Федерация, Московская область, Сергиево-Посадский район, пос. Богородское, д.101

Банковские реквизиты: Сергиево-Посадское отделение Головного отделения по Московской области Среднерусского банка ПАО «Сбербанк России», БИК 044525225, к/с 30101810400000000225 в ОПЕРУ Московского ГТУ Банка России, р/с 40702810240020015573 ИНН 7750005436

Сведения о государственной регистрации Общества: Общество создано на основании Решения об учреждении № 101-ц/2755а от 26.09.2003

Дата государственной регистрации: 02.10.2003

Основной государственный регистрационный номер: 1031900676356

Орган, осуществивший государственную регистрацию: Межрайонная инспекция Министерства Российской Федерации по налогам и сборам № 2 по Республике Хакасия, серия 19 № 0260806

Индивидуальный номер налогоплательщика: 1902018248

Контакты:

Тел. 8 (496) 5453579, e-mail: office_IA_TK@rushydro.ru

Адрес страницы в сети Интернет: <http://www.tk.rushydro.ru/>

Информация об аудиторе

Полное фирменное наименование: Акционерное общество «БДО Юникон»

Сокращенное фирменное наименование: АО «БДО Юникон»

Вид деятельности: деятельность по проведению аудита бухгалтерской (финансовой) отчетности организаций и оказанию сопутствующих аудиту услуг (Код ОКВЭД 69.20.1 – основной)

Место нахождения: 117587, Россия, г. Москва, Варшавское шоссе, д.125, строение 1, секция 11

Почтовый адрес: 107061, Россия, г. Москва, Преображенская площадь, д. 8, БЦ «Прео-8»

ИНН: 7716021332

Наименование саморегулируемой организации аудиторов, членом которого является: «Российский союз аудиторов» (Ассоциация)

Номер в Реестре аудиторов и аудиторских организаций: основной регистрационный номер записи 11603059593.

Контакты:

Телефон (многоканальный): +7 (495) 797-56-65, Факс: +7 (495) 797-56-60

e-mail: reception@bdo.ru

Адрес страницы в сети Интернет: <https://www.bdo.ru/ru-ru/contact>.

Сведения о регистраторе Общества, его филиалах и трансфер-агентах:

Решением Совета директоров Общества от 03.12.2010 (протокол № 7) регистратором Общества утверждено ООО «Реестр-РН»

Полное фирменное наименование: Общество с ограниченной ответственностью «Реестр-РН»

Сокращенное фирменное наименование: ООО «Реестр-РН»

Место нахождения: 109028, г. Москва, Подкопаевский пер., д.2/6, стр.3-4

Почтовый адрес: 115172, г. Москва, а/я 4

Телефон: (495) 411-79-11 Факс: (495) 411813-12

e-mail: support@reestrn.ru

Лицензия: Федеральной службой по финансовым рынкам на осуществление деятельности по ведению реестра № 10-000-1-00330, бессрочная.

**АУДИТОРСКОЕ ЗАКЛЮЧЕНИЕ
НЕЗАВИСИМОГО АУДИТОРА**

о бухгалтерской (финансовой) отчетности
АО «ТК РусГидро» по итогам деятельности
за 2018 год



Тел: +7 495 797 56 65
 Факс: +7 495 797 56 60
 reception@bdo.ru
 www.bdo.ru

АО «БДО Юникон», Россия,
 117587, Москва, Варшавское шоссе,
 д. 125, стр. 1, секция 11, 3 этаж,
 пом. 1, комната 50

АУДИТОРСКОЕ ЗАКЛЮЧЕНИЕ НЕЗАВИСИМОГО АУДИТОРА

Акционеру АО «ТК РусГидро»

Мнение

Мы провели аудит бухгалтерской (финансовой) отчетности АО «ТК РусГидро» (Организация) (ОГРН 1031900676356, рабочий поселок Черемушки, город Саяногорск, Республика Хакасия, Россия, 655619), состоящей из бухгалтерского баланса по состоянию на 31 декабря 2018 года, отчета о финансовых результатах за 2018 год, приложений к бухгалтерскому балансу и отчету о финансовых результатах, в том числе отчета об изменениях капитала за 2018 год и отчета о движении денежных средств за 2018 год, пояснений к бухгалтерской (финансовой) отчетности за 2018 год.

По нашему мнению, прилагаемая бухгалтерская (финансовая) отчетность отражает достоверно во всех существенных аспектах финансовое положение АО «ТК РусГидро» по состоянию на 31 декабря 2018 года, а также его финансовые результаты и движение денежных средств за 2018 год в соответствии с правилами составления бухгалтерской (финансовой) отчетности, установленными в Российской Федерации.

Основание для выражения мнения

Мы провели аудит в соответствии с Международными стандартами аудита (МСА). Наша ответственность в соответствии с этими стандартами описана в разделе «Ответственность аудитора за аудит бухгалтерской (финансовой) отчетности» нашего заключения. Мы являемся независимыми по отношению к Организации в соответствии с этическими требованиями, применимыми к нашему аудиту бухгалтерской (финансовой) отчетности в Российской Федерации, и мы выполнили наши прочие этические обязанности в соответствии с этими требованиями. Мы полагаем, что полученные нами аудиторские доказательства являются достаточными и надлежащими, чтобы служить основанием для выражения нашего мнения.

Ответственность руководства и лиц, отвечающих за корпоративное управление, за бухгалтерскую (финансовую) отчетность

Генеральный директор (руководство) несет ответственность за подготовку и достоверное представление указанной бухгалтерской (финансовой) отчетности в соответствии с правилами составления бухгалтерской (финансовой) отчетности, установленными в Российской Федерации, и за систему внутреннего контроля, которую руководство считает необходимой для подготовки бухгалтерской (финансовой) отчетности, не содержащей существенных искажений вследствие недобросовестных действий или ошибок.

При подготовке бухгалтерской (финансовой) отчетности руководство несет ответственность за оценку способности Организации продолжать непрерывно свою деятельность, за раскрытие в соответствующих случаях сведений, относящихся к непрерывности деятельности, и за составление отчетности на основе допущения о непрерывности деятельности, за исключением случаев, когда руководство намеревается ликвидировать Организацию, прекратить ее деятельность или когда у него отсутствует какая-либо иная реальная альтернатива, кроме ликвидации или прекращения деятельности.

Лица, отвечающие за корпоративное управление, несут ответственность за надзор за подготовкой бухгалтерской (финансовой) отчетности Организации.

Ответственность аудитора за аудит бухгалтерской (финансовой) отчетности

Наша цель состоит в получении разумной уверенности в том, что бухгалтерская (финансовая) отчетность не содержит существенных искажений вследствие недобросовестных действий или ошибок, и в выпуске аудиторского заключения, содержащего наше мнение. Разумная уверенность представляет собой высокую степень уверенности, но не является гарантией того, что аудит, проведенный в соответствии с международными стандартами аудита, всегда выявляет существенные искажения при их наличии. Искажения могут быть результатом недобросовестных действий или ошибок и считаются существенными, если можно обоснованно предположить, что в отдельности или в совокупности они могут повлиять на экономические решения пользователей, принимаемые на основе этой бухгалтерской (финансовой) отчетности.

В рамках аудита, проводимого в соответствии с международными стандартами аудита, мы применяем профессиональное суждение и сохраняем профессиональный скептицизм на протяжении всего аудита. Кроме того, мы выполняем следующее:

- а) выявляем и оцениваем риски существенного искажения бухгалтерской (финансовой) отчетности вследствие недобросовестных действий или ошибок; разрабатываем и проводим аудиторские процедуры в ответ на эти риски; получаем аудиторские доказательства, являющиеся достаточными и надлежащими, чтобы служить основанием для выражения нашего мнения. Риск необнаружения существенного искажения в результате недобросовестных действий выше, чем риск необнаружения существенного искажения в результате ошибки, так как недобросовестные действия могут включать сговор, подлог, умышленный пропуск, искаженное представление информации или действия в обход системы внутреннего контроля;
- б) получаем понимание системы внутреннего контроля, имеющей значение для аудита, с целью разработки аудиторских процедур, соответствующих обстоятельствам, но не с целью выражения мнения об эффективности системы внутреннего контроля Организации;
- в) оцениваем надлежащий характер применяемой учетной политики, обоснованность бухгалтерских оценок и соответствующего раскрытия информации, подготовленного руководством;
- г) делаем вывод о правомерности применения руководством допущения о непрерывности деятельности, а на основании полученных аудиторских доказательств - вывод о том, имеется ли существенная неопределенность в связи с событиями или условиями, в результате которых могут возникнуть значительные сомнения в способности Организации продолжать непрерывно свою деятельность. Если мы приходим к выводу о наличии существенной неопределенности, мы должны привлечь внимание в нашем аудиторском заключении к соответствующему раскрытию информации в бухгалтерской (финансовой) отчетности или, если такое раскрытие информации является ненадлежащим, модифицировать наше мнение. Наши выводы основаны на аудиторских доказательствах, полученных до даты нашего аудиторского заключения. Однако будущие события или условия могут привести к тому, что Организация утратит способность продолжать непрерывно свою деятельность;
- д) проводим оценку представления бухгалтерской (финансовой) отчетности в целом, ее структуры и содержания, включая раскрытие информации, а также того, представляет ли бухгалтерская (финансовая) отчетность лежащие в ее основе операции и события так, чтобы было обеспечено их достоверное представление.

Мы осуществляем информационное взаимодействие с лицами, отвечающими за корпоративное управление, доводя до их сведения, помимо прочего, информацию о запланированном объеме и сроках аудита, а также о существенных замечаниях по результатам аудита, в том числе о значительных недостатках системы внутреннего контроля, которые мы выявляем в процессе аудита.

Руководитель задания по аудиту,
по результатам которого выпущено
аудиторское заключение независимого аудитора



А.Б. Балякин

Аудиторская организация:
Акционерное общество «БДО Юникон»
ОГРН 1037739271701,
117587, Россия, Москва, Варшавское шоссе, дом 125, строение 1, секция 11, 3 эт., пом. 1, ком. 50,
член саморегулируемой организации аудиторов «Российский Союз аудиторов» (Ассоциация),
ОРНЗ 11603059593

6 марта 2019 года

Бухгалтерский баланс
на 31 декабря 2018 г.

		Коды		
		0710001		
		31	12	2018
Организация	Акционерное общество "Транспортная компания РусГидро"	42213224		
Идентификационный номер налогоплательщика		1902018248		
Вид экономической деятельности	Перевозка грузов неспециализированными автотранспортными средствами	49.41.2		
Организационно-правовая форма / форма собственности	Акционерное общество / Частная собственность	67	16	
Единица измерения:	в тыс. рублей	384		
Местонахождение (адрес)	141342, Московская обл, Сергиево-Посадский р-н, Богородское рп, дом № 100			

Пояснения	Наименование показателя	Код	На 31 декабря 2018 г.	На 31 декабря 2017 г.	На 31 декабря 2016 г.
	АКТИВ				
	I. ВНЕОБОРОТНЫЕ АКТИВЫ				
3.1	Нематериальные активы	1110	1 787	2 680	3 573
	в том числе:				
	Нематериальные активы в организации	11101	1 787	2 680	3 573
	Результаты исследований и разработок	1120	-	-	-
	Нематериальные поисковые активы	1130	-	-	-
	Материальные поисковые активы	1140	-	-	-
3.2	Основные средства	1150	740 609	697 800	1 028 030
	в том числе:				
	Основные средства в организации	11501	739 380	697 800	766 103
	Объекты недвижимости, права собственности на которые не зарегистрированы	11502	-	-	-
	Оборудование к установке	11503	331	-	-
	Строительство объектов основных средств	11504	898	-	-
	Доходные вложения в материальные ценности	1160	-	-	-
	Финансовые вложения	1170	-	-	-
3.11	Отложенные налоговые активы	1180	22 882	486	479
3.3	Прочие внеоборотные активы	1190	1 980	1 502	1 737
	Итого по разделу I	1100	767 258	702 468	1 033 819
	II. ОБОРОТНЫЕ АКТИВЫ				
3.5	Запасы	1210	286 242	326 472	57 054
	в том числе:				
	Материалы	12101	71 825	61 203	57 054
	Товары	12102	214 417	265 269	-
	Налог на добавленную стоимость по приобретенным ценностям	1220	-	-	47 053
3.6	Дебиторская задолженность	1230	178 982	211 815	216 026
	в том числе:				
	Расчеты с поставщиками и подрядчиками	12301	13 874	17 341	16 729
	Расчеты с покупателями и заказчиками	12302	153 957	175 769	165 705
	Расчеты по налогам и сборам	12303	9 592	12 575	23 980
	Расчеты по социальному страхованию и обеспечению	12304	821	594	795
	Расчеты с персоналом по оплате труда	12305	-	-	-

	Расчеты с подотчетными лицами	12306	52	123	15
	Расчеты с персоналом по прочим операциям	12307	93	129	8
	Расчеты с разными дебиторами и кредиторами	12308	593	5 284	8 794
	Финансовые вложения (за исключением денежных эквивалентов)	1240	-	-	-
3.7	Денежные средства и денежные эквиваленты	1250	1 656	118	9 945
	в том числе:				
	Касса организации	12501	175	3	64
	Расчетные счета	12502	1 168	111	9 864
	Прочие специальные счета	12503	313	4	16
	Прочие оборотные активы	1260	115 729	10 051	11 122
	в том числе:				
	Денежные документы	12601	-	-	-
	Расходы будущих периодов	12602	9 735	6 641	7 359
	НДС по авансам полученным	12603	18 414	2 635	3 151
3.17	Выполненные этапы по незавершенным работам	12604	85 284	-	-
	Недостачи и потери от порчи ценностей	12605	-	775	-
			-	-	-
	Итого по разделу II	1200	582 609	548 456	341 200
	БАЛАНС	1600	1 349 867	1 250 924	1 375 019

Пояснения	Наименование показателя	Код	На 31 декабря 2018 г.	На 31 декабря 2017 г.	На 31 декабря 2016 г.
	ПАССИВ				
	III. КАПИТАЛ И РЕЗЕРВЫ				
3.8	Уставный капитал (складочный капитал, уставный фонд, вклады товарищей)	1310	18 058	18 058	18 058
	Собственные акции, выкупленные у акционеров	1320	-	-	-
	Переоценка внеоборотных активов	1340	-	-	-
3.8	Добавочный капитал (без переоценки)	1350	30	30	30
3.8	Резервный капитал	1360	903	903	903
	в том числе:				
	Резервы, образованные в соответствии с законодательством	13601	903	903	903
	Нераспределенная прибыль (непокрытый убыток)	1370	319 081	270 207	216 787
	Итого по разделу III	1300	338 072	289 198	235 778
	IV. ДОЛГОСРОЧНЫЕ ОБЯЗАТЕЛЬСТВА				
	Заемные средства	1410	-	293 221	384 641
	в том числе:				
	Долгосрочные займы	14101	-	293 221	384 641
3.11	Отложенные налоговые обязательства	1420	1 332	277	236
	Оценочные обязательства	1430	-	-	-
	Прочие обязательства	1450	-	-	159 049
	в том числе:				
	Расчеты с поставщиками и подрядчиками	14501	-	-	159 049
	Итого по разделу IV	1400	1 332	293 498	543 926
	V. КРАТКОСРОЧНЫЕ ОБЯЗАТЕЛЬСТВА				
3.9	Заемные средства	1510	340 095	95 538	130 450
	в том числе:				
	Краткосрочные займы	15101	292 701	6 240	114 315
	Проценты по долгосрочным займам	15102	27 501	27 590	18 135
	Краткосрочные кредиты	15103	19 893	-	-
3.10	Кредиторская задолженность	1520	595 795	512 569	402 910
	в том числе:				
	Расчеты с поставщиками и подрядчиками	15201	59 971	51 170	233 799
	Расчеты с покупателями и заказчиками	15202	120 712	13 999	13 380
	Расчеты по налогам и сборам	15203	56 997	64 257	90 808
	Расчеты по социальному страхованию и обеспечению	15204	16 383	21 906	16 855
	Расчеты с персоналом по оплате труда	15205	27 990	33 422	25 658
	Расчеты с подотчетными лицами	15206	101	111	58
	Расчеты с персоналом по прочим операциям	15207	-	5	-
	Расчеты с разными дебиторами и кредиторами	15208	3 028	17 066	10 947
	Расчеты по вкладам в уставный капитал	15209	310 633	310 633	11 404
	Доходы будущих периодов	1530	-	-	-

3.12	Оценочные обязательства	1540	61 324	59 849	61 571
	Оценочные обязательства по вознаграждениям работникам	15401	61 324	11 653	20 829
	Резервы предстоящих расходов прочие	15402	-	48 196	40 742
	Прочие обязательства	1550	13 249	272	384
	в том числе:				
	НДС по авансам выданным	15501	239	272	384
	НДС, отложенный для уплаты в бюджет	15502	13 010	-	-
			-	-	-
	Итого по разделу V	1500	1 010 483	668 228	595 315
	БАЛАНС	1700	1 349 867	1 250 924	1 375 019

Руководитель

(подпись)

Киров Андрей Анатольевич

(расшифровка подписи)

22 января 2019 г.



осквт 8

Отчет о финансовых результатах
за Январь - Декабрь 2018 г.

		Форма по ОКУД	Коды		
		Дата (число, месяц, год)	0710002		
Организация	Акционерное общество "Транспортная компания РусГидро"	по ОКПО	31	12	2018
Идентификационный номер налогоплательщика		ИНН	42213224		
Вид экономической деятельности	Перевозка грузов неспециализированными автотранспортными средствами	по ОКВЭД	1902018248		
Организационно-правовая форма / форма собственности	Акционерное общество / Частная собственность	по ОКФС / ОКФС	49.41.2		
Единица измерения:	в тыс. рублей	по ОКЕИ	67	16	
			384		

Пояснения	Наименование показателя	Код	За Январь - Декабрь 2018 г.	За Январь - Декабрь 2017 г.
3.14	Выручка	2110	1 744 388	1 661 280
3.15	Себестоимость продаж	2120	(1 661 874)	(1 551 163)
	Валовая прибыль (убыток)	2100	82 514	110 117
	Коммерческие расходы	2210	-	-
	Управленческие расходы	2220	-	-
	Прибыль (убыток) от продаж	2200	82 514	110 117
	Доходы от участия в других организациях	2310	-	-
	Проценты к получению	2320	2 295	1 167
	в том числе:			
	Проценты к получению	23201	2 295	1 167
3.9	Проценты к уплате	2330	(864)	(55 800)
	в том числе:			
	Проценты к уплате	23301	(864)	(55 800)
3.16	Прочие доходы	2340	36 682	48 707
	в том числе:			
	Доходы, связанные с реализацией основных средств	23401	16 116	26 554
	Доходы, связанные с ликвидацией основных средств	23402	-	-
	Доходы, связанные с реализацией прочего имущества	23403	1 313	1 440
	Доходы в виде восстановленных оценочных резервов	23404	10 512	11 050
	Прочие операционные доходы	23405	-	-
	Штрафы, пени, неустойки к получению	23408	1 687	125
	Прибыль прошлых лет	23407	-	34
	Прочие внереализационные доходы	23408	7 074	7 504
3.16	Прочие расходы	2350	(68 462)	(29 884)
	в том числе:			
	Расходы, связанные с реализацией основных средств	23501	(1 130)	(10 649)
	Расходы, связанные с ликвидацией основных средств	23502	(920)	(2 063)
	Расходы, связанные с реализацией прочего имущества	23503	(394)	(1 320)
	Расходы в виде образованных оценочных резервов	23504	(50 853)	-
	Расходы на услуги банков	23505	(1 384)	(1 533)
	Штрафы, пени, неустойки к уплате	23506	(50)	(175)
	Убытки прошлых лет	23507	975	(209)
	Налоги и сборы	23508	-	-
	Расходы по передаче товаров (работ, услуг) безвозмездно и для собственных нужд	23509	(410)	(493)
	Прочие внереализационные расходы	23510	(14 296)	(13 442)
	Прибыль (убыток) до налогообложения	2300	52 165	74 307

9

	Текущий налог на прибыль	2410	(23 180)	(20 688)
	в т.ч. постоянные налоговые обязательства (активы)	2421	8 594	(5 823)
	Изменение отложенных налоговых обязательств	2430	(1 055)	(41)
	Изменение отложенных налоговых активов	2450	22 398	7
3.11	Прочее	2460	(1 452)	(165)
	в том числе:			
	Штрафные санкции и пени за нарушение налогового и иного законодательства	24601	(1 452)	(165)
	Чистая прибыль (убыток)	2400	48 874	53 420

10

Форма 0710002 с.2

Пояснения	Наименование показателя	Код	За Январь - Декабрь 2018 г.	За Январь - Декабрь 2017 г.
	Результат от переоценки внеоборотных активов, не включаемый в чистую прибыль (убыток) периода	2510	-	-
	Результат от прочих операций, не включаемый в чистую прибыль (убыток) периода	2520	-	-
	Совокупный финансовый результат периода	2500	48 874	53 420
	Справочно Базовая прибыль (убыток) на акцию	2900	-	-
	Разводненная прибыль (убыток) на акцию	2910	-	-

Руководитель

(подпись)

Киров Андрей Анатольевич

(расшифровка подписи)

22 января 2019 г.



освет 11

Отчет об изменении капитала
за Январь - Декабрь 2018 г.

Коды		
0710003		
31	12	2018
42213224		
1902018248		
49.41.2		
67	16	
384		

Организация Акционерное общество "Транспортная компания РусГидро"
 Идентификационный номер налогоплательщика _____
 Вид экономической деятельности Перевозка грузов специализированными автотранспортными средствами
 Организация-правообладатель Акционерное общество / Частная собственность
 Форма по ОКУД _____ Дата (число, месяц, год) _____ по ОКПО _____
 ИНН _____ по ОКВЭД _____
 по ОКОНФ / ОКФС _____ по ОКЕИ _____
 Единица измерения: в тыс. рублей

1. Движение капитала

Наименование показателя	Код	Уставный капитал	Собственные акции, выкупленные у акционеров	Добавочный капитал	Резервный капитал	Нераспределенная прибыль (непокрытый убыток)	Итого
Величина капитала на 31 декабря 2016 г.	3100	18 058	-	-	30	216 787	235 778
Увеличение капитала - всего:	3210	-	-	-	-	53 420	53 420
в том числе:							
чистая прибыль	3211	X	X	X	X	53 420	53 420
переводка имущества	3212	X	X	-	X	-	-
доходы, относящиеся непосредственно на увеличение капитала	3213	X	X	-	X	-	-
дополнительный выпуск акций	3214	-	-	-	X	X	-
увеличение номинальной стоимости акций	3215	-	-	-	X	-	X
реорганизация юридического лица	3216	-	-	-	-	-	-
3217	-	-	-	-	-	-	-
3220	-	-	-	-	-	-	-
Уменьшение капитала - всего:							
в том числе:							
убыток	3221	X	X	X	X	-	-
переводка имущества	3222	X	X	-	X	-	-
расходы, относящиеся непосредственно на уменьшение капитала	3223	X	X	-	X	-	-
уменьшение номинальной стоимости акций	3224	-	-	-	X	-	-
уменьшение количества акций	3225	-	-	-	X	-	-
реорганизация юридического лица	3226	-	-	-	-	-	-
дивиденды	3227	X	X	X	X	-	-

Форма 0710023 с.2

Наименование показателя	Код	Уставный капитал	Собственные акции, выкупленные у акционеров	Добавочный капитал	Резервный капитал	Нераспределенная прибыль (непокрытый убыток)	Итого
Изменение добавочного капитала	3230	X	X	-	-	-	X
Изменение резервного капитала	3240	X	X	X	-	-	X
3245		-	-	-	-	-	-
Величина капитала на 31 декабря 2017 г.	3200	18 058	-	30	903	270 207	289 198
За 2018 г.							
Увеличение капитала - всего:	3310	-	-	-	-	48 874	48 874
в том числе:							
чистая прибыль	3311	X	X	X	X	48 874	48 874
пероценка имущества	3312	X	X	-	X	-	-
доходы, относящиеся непосредственно на увеличение капитала	3313	X	X	-	X	-	-
дополнительный выпуск акций	3314	-	-	-	X	X	X
увеличение номинальной стоимости акций	3315	-	-	-	X	-	X
реорганизация юридического лица	3316	-	-	-	-	-	-
3317		-	-	-	-	-	-
3320		-	-	-	-	-	-
Уменьшение капитала - всего:							
в том числе:							
убыток	3321	X	X	X	X	-	-
3322		X	X	-	X	-	-
пероценка имущества							
расходы, относящиеся непосредственно на уменьшение капитала	3323	X	X	-	X	-	-
уменьшение номинальной стоимости акций	3324	-	-	-	X	-	-
уменьшение количества акций	3325	-	-	-	X	-	-
реорганизация юридического лица	3326	-	-	-	-	-	-
дивиденды	3327	X	X	X	X	-	-
Изменение добавочного капитала	3330	X	X	-	-	-	X
Изменение резервного капитала	3340	X	X	X	-	-	X
3345		-	-	-	-	-	-
Величина капитала на 31 декабря 2018 г.	3300	18 058	-	30	903	319 081	338 072

2. Корректировки в связи с изменением учетной политики и исправлением ошибок

Наименование показателя	Код	Изменения капитала за 2017 г.		На 31 декабря 2017 г.
		На 31 декабря 2016 г.	за счет чистой прибыли (убытка)	
Капитал - всего				
До корректировок	3400	-	-	-
корректировка в связи с:				
изменением учетной политики	3410	-	-	-
исправлением ошибок	3420	-	-	-
после корректировок	3500	-	-	-
в том числе:				
нераспределенная прибыль (непокрытый убыток):				
До корректировок	3401	-	-	-
корректировка в связи с:				
изменением учетной политики	3411	-	-	-
исправлением ошибок	3421	-	-	-
после корректировок	3501	-	-	-
До корректировок	3402	-	-	-
корректировка в связи с:				
изменением учетной политики	3412	-	-	-
исправлением ошибок	3422	-	-	-
после корректировок	3502	-	-	-

Форма 0710023 с.4

3. Чистые активы

Наименование показателя	Код	На 31 декабря 2018 г.	На 31 декабря 2017 г.	На 31 декабря 2016 г.
Чистые активы	3600	338 072	289 198	235 778

Руководитель _____
 (подпись) Киров Андрей Анатольевич
 (расшифровка подписи)

22 января 2019 г.



Александр

15

**Отчет о движении денежных средств
за Январь - Декабрь 2018 г.**

		Форма по ОКУД	Коды		
		Дата (число, месяц, год)	31	12	2018
Организация	Акционерное общество "Транспортная компания РусГидро"	по ОКПО	0710004		
Идентификационный номер налогоплательщика		ИНН	42213224		
Вид экономической деятельности	Перевозка грузов неспециализированными автотранспортными средствами	по ОКВЭД	1902018248		
Организационно-правовая форма / форма собственности	Акционерное общество / Частная собственность	по ОКФС	49.41.2		
Единица измерения:	в тыс. рублей	по ОКЕИ	67	16	
			384		

Наименование показателя	Код	За Январь - Декабрь 2018 г.	За Январь - Декабрь 2017 г.
Денежные потоки от текущих операций			
Поступления - всего	4110	1 799 887	1 650 005
в том числе:			
от продажи продукции, товаров, работ и услуг	4111	1 779 791	1 644 769
арендных платежей, лицензионных платежей, роялти, комиссионных и иных аналогичных платежей	4112	-	-
от перепродажи финансовых вложений	4113	-	-
	4114	-	-
прочие поступления	4119	20 096	5 236
Платежи - всего	4120	(1 532 692)	(1 439 482)
в том числе:			
поставщикам (подрядчикам) за сырье, материалы, работы, услуги	4121	(410 282)	(349 577)
в связи с оплатой труда работников	4122	(1 044 668)	(971 423)
процентов по долговым обязательствам	4123	(406)	(43 520)
налога на прибыль организаций	4124	(21 152)	(17 293)
прочие налоги, взносы	4125	(21 572)	(40 201)
прочие платежи	4129	(34 612)	(17 488)
Сальдо денежных потоков от текущих операций	4100	267 195	210 523
Денежные потоки от инвестиционных операций			
Поступления - всего	4210	16 116	28 534
в том числе:			
от продажи внеоборотных активов (кроме финансовых вложений)	4211	16 116	28 534
от продажи акций других организаций (долей участия)	4212	-	-
от возврата предоставленных займов, от продажи долговых ценных бумаг (прав требования денежных средств к другим лицам)	4213	-	-
дивидендов, процентов по долговым финансовым вложениям и аналогичных поступлений от долевого участия в других организациях	4214	-	-
	4215	-	-
прочие поступления	4219	-	-
Платежи - всего	4220	(233 197)	(410 310)
в том числе:			
в связи с приобретением, созданием, модернизацией, реконструкцией и подготовкой к использованию внеоборотных активов	4221	(233 197)	(410 310)
в связи с приобретением акций других организаций (долей участия)	4222	-	-
в связи с приобретением долговых ценных бумаг (прав требования денежных средств к другим лицам), предоставление займов другим лицам	4223	-	-
процентов по долговым обязательствам, включаемым в стоимость инвестиционного актива	4224	-	-
	4225	-	-
прочие платежи	4229	-	-
Сальдо денежных потоков от инвестиционных операций	4200	(217 081)	(381 776)

Форма 0710004 с.2

Наименование показателя	Код	За Январь - Декабрь 2018 г.	За Январь - Декабрь 2017 г.
Денежные потоки от финансовых операций			
Поступления - всего	4310	190 966	721 946
в том числе:			
получение кредитов и займов	4311	190 966	422 717
денежных вкладов собственников (участников)	4312	-	-
от выпуска акций, увеличения долей участия	4313	-	299 229
от выпуска облигаций, векселей и других долговых ценных бумаг и др.	4314	-	-
	4315	-	-
прочие поступления	4319	-	-
Платежи - всего	4320	(239 542)	(560 520)
в том числе:			
собственникам (участникам) в связи с выкупом у них акций (долей участия) организации или их выходом из состава участников	4321	-	-
на уплату дивидендов и иных платежей по распределению прибыли в пользу собственников (участников)	4322	-	-
в связи с погашением (выкупом) векселей и других долговых ценных бумаг, возврат кредитов и займов	4323	(239 542)	(560 520)
	4324	-	-
прочие платежи	4329	-	-
Сальдо денежных потоков от финансовых операций	4300	(48 576)	161 426
Сальдо денежных потоков за отчетный период	4400	1 538	(9 827)
Остаток денежных средств и денежных эквивалентов на начало отчетного периода	4450	118	9 945
Остаток денежных средств и денежных эквивалентов на конец отчетного периода	4500	1 656	118
Величина влияния изменений курса иностранной валюты по отношению к рублю	4490	-	-

Руководитель



22 января 2019 г.

Киров Андрей Анатольевич

(расшифровка подписи)

allwell 17

**ПОЯСНЕНИЯ
К БУХГАЛТЕРСКОЙ (ФИНАНСОВОЙ)
ОТЧЕТНОСТИ АО «ТК РусГидро»
ЗА 2018 ГОД**

18

СОДЕРЖАНИЕ ПОЯСНЕНИЙ

I.	Общие сведения	3
1.1.	Информация об Обществе.....	3
1.2.	Экономическая среда, в которой Общество осуществляет свою деятельность ..	5
II.	Учетная политика.....	7
2.1.	Основа составления	7
2.2.	Краткосрочные и долгосрочные активы и обязательства	7
2.3.	Нематериальные активы и НИОКР	7
2.4.	Основные средства.....	7
2.5.	Незавершенные вложения во внеоборотные активы.....	8
2.6.	Запасы.....	8
2.7.	Расходы будущих периодов	9
2.8.	Дебиторская задолженность	9
2.9.	Денежные эквиваленты и представление денежных потоков в отчете о движении денежных средств	9
2.10.	Уставный капитал	10
2.11.	Кредиты и займы полученные	10
2.12.	Оценочные обязательства, условные обязательства и условные активы.....	10
2.13.	Расчеты по налогу на прибыль	10
2.14.	Доходы	10
2.15.	Расходы	11
2.16.	Изменения в учетной политике Общества на 2018 год.....	11
2.17.	Договоры строительного подряда.....	11
III.	Раскрытие существенных показателей	14
3.1.	Нематериальные активы и НИОКР.....	14
3.2.	Основные средства.....	15
3.3.	Прочие внеоборотные активы.....	19
3.4.	Финансовые вложения.....	19
3.5.	Запасы.....	19
3.6.	Дебиторская задолженность	21
3.7.	Денежные средства и денежные эквиваленты	23
3.8.	Капитал и резервы.....	24
3.9.	Кредиты и займы.....	25
3.10.	Кредиторская задолженность	26
3.11.	Налоги	29
3.12.	Оценочные обязательства	30
3.13.	Условные обязательства.....	32
3.14.	Выручка от продаж	32
3.15.	Расходы по обычным видам деятельности	32
3.16.	Прочие доходы и прочие расходы.....	33
3.17.	Договора строительного подряда.....	34
3.18.	Прибыль (убыток) на акцию	34
3.19.	Связанные стороны.....	35
3.20.	События после отчетной даты	38

I. Общие сведения

Данные Пояснения к бухгалтерскому балансу и отчету о финансовых результатах являются неотъемлемой частью бухгалтерской отчетности АО «ТК РусГидро» за 2018 год, подготовленной в соответствии с действующим законодательством Российской Федерации.

I.1. Информация об Обществе

Акционерное общество «Транспортная компания РусГидро» (далее «Общество») образовано в 2003 г.

Основным видом деятельности Общества является перевозка грузов неспециализированными автотранспортными средствами.

Общество также осуществляет другие виды деятельности, в том числе:

- перевозка грузов специализированными автотранспортными средствами;
- деятельность внутреннего водного пассажирского и грузового транспорта;
- деятельность прочего сухопутного пассажирского транспорта;
- деятельность трамвайного транспорта по регулярным внутригородским и пригородным пассажирским перевозкам;
- техническое обслуживание и ремонт легковых автомобилей и легких грузовых автотранспортных средств;
- техническое обслуживание и ремонт прочих автотранспортных средств;
- Деятельность стоянок для транспортных средств;
- Деятельность в области медицины прочая, не включенная в другие группировки;
- Строительство инженерных сооружений.

Списочная численность персонала Общества по состоянию на 31.12.2018 составила 936 человек (31.12.2017 – 895 человек, 31.12.2016 – 864 человек).

Акции Общества не котируются на рынке ценных бумаг.

Общество зарегистрировано по адресу Россия, Республика Хакасия, город Саяногорск, рабочий поселок Черемушки, д. 101, имеет филиалы в Московской области, Самарской области, Ставропольском крае, Амурской области, Республике Хакасия, Камчатском крае.

В состав Общества входит 6 филиалов, в том числе:

1. Центральный филиал АО «ТК РусГидро», Московская область, Сергиево-Посадский район, рабочий поселок Богородское, д.100;
2. Приволжский филиал АО «ТК РусГидро», Самарская область, г. Жигулевск, ул. Московское шоссе, д.2;
3. Южный филиал АО «ТК РусГидро», Ставропольский край, г. Невинномысск, ул. Водопроводная, д.360-А;
4. Дальневосточный филиал АО «ТК РусГидро», Амурская область, Бурейский

- район, п.г.т. Талакан;
5. Саяно-Шушенский филиал АО «ТК РусГидро», Республика Хакасия, г. Саяногорск, рабочий поселок Черемушки;
 6. Камчатский филиал АО «ТК РусГидро», Камчатский край, г. Петропавловск-Камчатский, ул. Ленинская, д.59.

Общее собрание акционеров является высшим органом управления Общества. Компетенция, порядок созыва, проведения и работы Общего собрания акционеров общества определяются в соответствии с федеральным законодательством и Уставом Общества.

В состав Совета директоров Общества по состоянию на 31 декабря 2018 года входят:

- | | | |
|------------------|---|---|
| Губанов В.Ф. | – | Директор Департамента – Управление делами ПАО «РусГидро»; |
| Калашникова Т.А. | – | Заместитель директора Департамента корпоративных финансов – начальник Казначейства ПАО «РусГидро»; |
| Савельев В.В. | – | Начальник управления бюджетирования Департамента экономического планирования и инвестиционных программ ПАО «РусГидро»; |
| Титов А.А. | – | Ведущий эксперт Управления транспортной логистики и организационного обеспечения Департамента – Управление делами ПАО «РусГидро»; |
| Киров А.А. | – | Генеральный директор АО «ТК РусГидро». |

Руководство текущей деятельностью осуществляет единоличный исполнительный орган Общества – Генеральный директор Киров Андрей Анатольевич (с 02.03.2018 года)

Мелимук Виталий Игоревич (с 27.06.2017 по с 01.03.2018)

В состав Ревизионной комиссии Общества по состоянию на 31 декабря 2018 года входят:

- | | | |
|---------------|---|--|
| Ажимов О.Е. | – | Руководитель Службы внутреннего аудита ПАО «РусГидро»; |
| Кислицын А.С. | – | Заместитель директора по управлению рисками Департамента контроля и управления рисками ПАО «РусГидро»; |
| Рохлина О.В. | – | Заместитель руководителя Службы внутреннего аудита ПАО «РусГидро». |

В данных пояснениях к бухгалтерскому балансу и отчету о финансовых результатах, если не указано иное, стоимостные показатели представлены в тысячах рублей.

Сведения об аудиторе:

Аудитором Общества является Акционерное общество "БДО Юникон".
 АО «БДО Юникон», является членом профессионального аудиторского объединения Некоммерческое партнерство «Аудиторская Палата России», ОРНЗ 10201018307.
 Местонахождение: 117587, г. Москва, Варшавское шоссе, дом 125, строение 1, секция 11, 3 этаж, пом. 1, комната 50.

1.2. Экономическая среда, в которой Общество осуществляет свою деятельность

Экономика Российской Федерации проявляет некоторые характерные особенности, присущие развивающимся рынкам. Она особенно чувствительна к колебаниям цен на нефть и газ. Налоговое, валютное и таможенное законодательство Российской Федерации продолжают развиваться, подвержены частым изменениям и допускают возможность разных толкований. В 2017-2018 годах российская экономика демонстрировала признаки восстановления после преодоления экономического спада 2015 и 2016 годов. Низкие цены на нефть, сохраняющаяся политическая напряженность в регионе, а также продолжающееся действие международных санкций в отношении некоторых российских компаний и граждан оказывают негативное влияние на российскую экономику. Ситуация на финансовых рынках остается нестабильной. Данная экономическая среда оказывает значительное влияние на деятельность и финансовое положение Общества. Руководство предпринимает необходимые меры для обеспечения устойчивой деятельности Общества. Тем не менее будущие последствия текущей экономической ситуации сложно прогнозировать, и текущие ожидания и оценки руководства могут отличаться от фактических результатов.

Деятельность Общества в той или иной степени подвергается различным видам рисков (финансовым, правовым, страновым и региональным, репутационным и др.). В пояснениях к бухгалтерскому балансу и отчету о финансовых результатах раскрыта информация о подверженности Общества рискам и о причинах их возникновения, механизмах управления рисками, а также изменениях по сравнению с предыдущим периодом.

Финансовый риск включает рыночный риск (валютный риск, риск изменения процентной ставки и прочих ценовой риск), кредитный риск и риск ликвидности.

Рыночный риск

В условиях рыночной конкуренции АО «ТК РусГидро» имеет определенные риски. Серьезными конкурентами по пассажирским и грузовым перевозкам являются частные предприятия.

Для поддержания конкурентоспособности Общество привлекает на работу высококвалифицированных специалистов, обновляется автопарк, обновляется оборудование для качественного ремонта и техобслуживания автотранспорта. Имеется различная дорожная техника для оказания специфических автотранспортных услуг. Данный риск в Обществе снижается в связи с заключением долгосрочных контрактов сроком на 3 года, также ведется работа и заключаются контракты от 1 года до 2 лет с крупными компаниями, имеющими акции государства.

Общество не подвержено воздействию валютного риска.

В ходе своей хозяйственной деятельности Общество использует заемные денежные средства. Таким образом изменение процентных ставок может оказать влияние на финансовое состояние Общества.

Кредитные риски

Подверженность кредитному риску минимальна, т.к. Обществом проводятся следующие мероприятия в целях снижения финансовых рисков:

- осуществляется контроль за объемами поступлений денежных средств в оплату оказанных услуг;
- при заключении договоров на оказание услуг, форма оплаты определяется по полной или частичной предварительной оплатой.

Риск ликвидности

Общество мало подвержено риску ликвидности, т.к. имеет стабильный спрос на услуги и способно при необходимости привлечь заемные средства или получить

оборотные средства путем продажи собственных активов. Общество ежемесячно контролирует прогнозы движения денежных средств.

Правовые риски

Наиболее значимыми рисками для Общества здесь являются:

- риски, связанные с возможными изменениями в законодательстве в части налогообложения и бухгалтерского учета, а также риски, связанные с неоднозначным толкованием норм законодательства;

- риски неисполнения обязательств контрагентами Общества, принятых в рамках заключенных договоров;

- риски судебных исков в адрес Общества.

Для их снижения в Обществе ведется постоянная работа:

- по обеспечению эффективной правовой работы с целью исключения правовых ошибок;

- по мониторингу изменений в законодательстве, в целях предотвращения возможных рисков;

- по усовершенствованию методологии расчета налоговой базы по различным налогам и контролю их соответствия действующему законодательству;

- по досудебному урегулированию споров, а также по обеспечению исполнения контрагентами обязательств перед Обществом.

С учетом настоящей работы правовые риски Общества минимизируются.

Региональные риски

Аналитика инвестиционной привлекательности регионов показывает, что Республика Хакасия относится к числу регионов с незначительным уровнем регионального риска.

Кроме того, Общество имеет развитую филиальную структуру, обеспечивающую присутствие Общества почти во всех федеральных округах Российской Федерации, что позволяет снизить уровень регионального риска.

Репутационный риск

Возникновение риска потери деловой репутации может быть обусловлено опубликованием негативной информации об Обществе или его сотрудниках, членах органов управления, в средствах массовой информации и Интернете.

Риск потери деловой репутации (репутационный риск) рассматриваются Обществом как значительный, поскольку одной из приоритетных задач Общества является увеличение доли выручки от сторонних продаж (Заказчики услуг не входят в Группу РусГидро).

В целях минимизации репутационного риска в АО «ТК РусГидро» применяются меры по контролю за соблюдением Обществом законодательства Российской Федерации, учредительных и внутренних документов организации, принципов профессиональной этики, добросовестным исполнением договорных обязательств перед кредиторами, клиентами и контрагентами.

Общество регулярно проводит мероприятия по снижению возможности возникновения репутационных рисков, прилагая максимальные усилия по поддержанию лояльности клиентов общества, повышению качества оказываемых услуг, а также проводит активную коммуникационную политику, одновременно предоставляя информацию о результатах своей деятельности в средствах массовой информации, сети Интернет и на официальной странице <http://www.tk.rushydro.ru/>.

III. Учетная политика

Настоящая бухгалтерская отчетность Общества составлена на основе следующей учетной политики.

2.1. Основа составления

Бухгалтерская отчетность сформирована исходя из действующих в Российской Федерации правил бухгалтерского учета и отчетности, установленных Федеральным законом «О бухгалтерском учете», а также Положением по ведению бухгалтерского учета и бухгалтерской отчетности в Российской Федерации и иными нормативными правовыми актами по бухгалтерскому учету, утвержденными Министерством финансов Российской Федерации.

Активы оценены в отчетности по фактическим затратам, за исключением активов, по которым в установленном порядке созданы резервы под снижение их стоимости (обесценение).

2.2. Краткосрочные и долгосрочные активы и обязательства

В бухгалтерском балансе дебиторская и кредиторская задолженность, включая проценты по кредитам и займам и оценочные обязательства отнесены к краткосрочным, если срок обращения (погашения) их не превышает 12 месяцев после отчетной даты. Остальные указанные активы и обязательства представлены как долгосрочные.

2.3. Нематериальные активы и НИОКР

В составе нематериальных активов отражены права на компьютерную программу – автоматизированную систему 1С. Срок полезного использования установлен 60 месяцев.

Переоценка нематериальных активов Обществом не производится.

В бухгалтерском балансе нематериальные активы показаны по первоначальной стоимости за минусом сумм амортизации, накопленной за все время использования.

2.4. Основные средства

В составе основных средств отражены здания, машины, оборудование, транспортные средства и другие соответствующие объекты со сроком полезного использования более 12 месяцев.

Объекты основных средств принимаются к учету по первоначальной стоимости, равной фактическим затратам на приобретение (сооружение, изготовление), с учетом требований бухгалтерского законодательства РФ.

Приобретенные объекты первоначальной стоимостью до 40 тыс. руб. за единицу, принятые к учету, учитываются в составе материально-производственных запасов.

В бухгалтерском балансе основные средства показаны по первоначальной стоимости за минусом сумм амортизации, накопленной за все время эксплуатации.

Срок полезного использования объекта основных средств устанавливался до 01.01.2017 г. самостоятельно с учетом Постановления Правительства РФ № 1 от 01.01.2002 г. на основании технических условий, рекомендаций организаций-

производителей, организаций-поставщиков. С 01.01.2017 срок полезного использования объекта основных средств определяется организацией при принятии объекта к бухгалтерскому учету.

Определение срока полезного использования объекта основных средств производится исходя из:

- ожидаемого срока использования этого объекта в соответствии с ожидаемой производительностью или мощностью;
- ожидаемого физического износа, зависящего от режима эксплуатации (количества смен), естественных условий и влияния агрессивной среды, системы проведения ремонта;
- нормативно-правовых и других ограничений использования этого объекта (например, срок аренды).

Амортизация основных средств начисляется линейным способом (п.18 ПБУ 6/01 «Учет основных средств» п.48 Положения по ведению бухгалтерского учета и отчетности в РФ, утвержденного приказом Минфина РФ от 29.07.1998 № 34н).

Амортизация не начисляется по:

- земельным участкам;
- полностью самортизированным объектам.

Доходы и расходы (потери) от выбытия основных средств отражены в отчете о финансовых результатах в составе прочих доходов и расходов.

Арендные объекты основных средств отражаются за балансом по стоимости, указанной в договоре аренды.

2.5. Незавершенные вложения во внеоборотные активы

Незавершенные вложения во внеоборотные активы включают объекты не принятые в эксплуатацию, оборудование, требующее монтажа, а также иные активы, подлежащие в будущем принятию в состав основных средств.

2.6. Запасы

Запасы оценены в сумме фактических затрат на приобретение.

По материально-производственным запасам в случае снижения их стоимости формируется резерв под снижение стоимости материальных ценностей.

Сырье и материалы

Запасы сырья и материалов отражены по фактическим затратам. Снижение стоимости материалов в отчетном году не имело места.

Товары для перепродажи

Товары для перепродажи принимаются к учету по покупным ценам.

Товары, которые морально устарели или полностью или частично потеряли свое первоначальное качество или текущая рыночная стоимость которых в конце отчетного года оказалась ниже фактических затрат на приобретение в связи с имевшим место в отчетном году устойчивым снижением цен, отражены по рыночной стоимости.

На сумму снижения стоимости товаров образован резерв, отнесенный на увеличение прочих расходов. При этом стоимость таких товаров отражена в бухгалтерском балансе за вычетом суммы созданного резерва под снижение стоимости материальных ценностей.

2.7. Расходы будущих периодов

Расходы, произведенные Обществом в отчетном году, но относящиеся к следующим отчетным периодам (расходы на подготовку и освоение производства, разовые платежи за лицензии на использование программного обеспечения, расходы по страхованию, другие виды расходов), отражены как расходы будущих периодов. Эти расходы списываются по назначению равномерно в течение периодов, к которым они относятся.

Расходы будущих периодов, дата окончания списания которых относится к периодам, начинающимся после окончания года, следующего за отчетным, показаны в бухгалтерском балансе как долгосрочные активы по статье 1190 «Прочие внеоборотные активы». Расходы будущих периодов, дата окончания списания которых относится к периоду, следующему за отчетным годом – в составе статьи 1260 «Прочие оборотные активы».

2.8. Дебиторская задолженность

Дебиторская задолженность, которая не погашена в установленный срок или с высокой вероятностью не будет погашена в сроки, установленные договорами, и не обеспеченная соответствующими гарантиями, поручительствами или иными способами обеспечения исполнения обязательств, показана в бухгалтерском балансе за минусом резервов сомнительных долгов. Эти резервы представляют собой объективную оценку руководством Общества той части задолженности, которая, возможно, не будет погашена. Резервы сомнительных долгов отнесены на увеличение прочих расходов.

2.9. Денежные эквиваленты и представление денежных потоков в отчете о движении денежных средств

Общество относит к денежным эквивалентам краткосрочные банковские депозиты, размещенные на срок до трёх месяцев.

В отчете о движении денежных средств денежные потоки Общества, которые не могут быть однозначно классифицированы в составе потоков по текущим, инвестиционным или финансовым операциям, отнесены к денежным потокам от текущих операций.

В отчете о движении денежных средств представляются свернуто:

- суммы НДС в составе поступлений от покупателей и заказчиков, платежей поставщикам и подрядчикам и платежей в бюджетную систему и возмещение из нее по НДС.

Поступления и платежи в связи с начислением процентов по денежным эквивалентам, выгодами или потерями от валютно-обменных операций и от обмена одних денежных эквивалентов на другие, отражаются по строкам «Прочие поступления» и «Прочие платежи» в составе денежных потоков от текущих операций в отчете о движении денежных средств.

2.10. Уставный капитал

Уставный капитал отражен в сумме номинальной стоимости обыкновенных акций, приобретенных акционерами. Величина уставного капитала соответствует установленной в уставе Общества.

2.11. Кредиты и займы полученные

Дополнительные расходы, произведенные в связи с получением займов и кредитов, отражались в составе прочих расходов по мере возникновения.

2.12. Оценочные обязательства, условные обязательства и условные активы

Оценочные обязательства

Общество отражает оценочное обязательство при одновременном соблюдении условий признания, установленных в ПБУ 8/2010 «Оценочные обязательства, условные обязательства и условные активы».

Общество создает следующие оценочные обязательства:

- оценочное обязательство по предстоящей оплате неиспользованных работниками отпусков.
- оценочное обязательство по предстоящему вознаграждению работников.

Величина оценочного обязательства по предстоящей оплате неиспользованных работниками отпусков на конец отчетного года определена исходя из числа дней неиспользованного отпуска каждого работника по состоянию на отчетную дату, средней заработной платы работника, с учетом страховых взносов.

Условные обязательства и условные активы

Условные обязательства и условные активы не отражаются в бухгалтерском балансе, но раскрываются в пояснениях к бухгалтерскому балансу и отчету о финансовых результатах.

Условное обязательство (условный актив) возникает вследствие прошлых событий хозяйственной жизни, когда существование у Общества обязательства (актива) на отчетную дату зависит от наступления (ненаступления) одного или нескольких будущих неопределенных событий, не контролируемых Обществом.

2.13. Расчеты по налогу на прибыль

Величина отложенных налоговых активов и отложенных налоговых обязательств включены в показатели строк 2430 «Изменение отложенных налоговых обязательств» и 2450 «Изменение отложенных налоговых активов» Отчета о финансовых результатах.

2.14. Доходы

Выручка от продажи продукции и оказания услуг отражалась по мере отгрузки продукции и оказания услуг покупателям и предъявления им расчетных документов. Она отражена в отчетности за минусом налога на добавленную стоимость.

В составе прочих доходов учитываются доходы, не включаемые в состав выручки.

Для признания выручки, расходов и финансового результата по договорам строительного подряда способом по «мере готовности» Организация определяет степень завершенности работ по договору на отчетную дату по доле понесенных на отчетную дату расходов в расчетной величине общих расходов по договору.

Доходы Организации, не связанные непосредственно с исполнением договора, и возникающие в результате нецелевого использования активов (например, продажи Организацией неиспользуемых ТС, материалов и т.д. приобретенных для исполнения договора), в выручку по договору не включаются и учитываются как прочие доходы.

Расходы, возмещаемые заказчиком по условиям договора, принимаются к учету по мере возникновения.

Непредъявленная к оплате начисленная выручка (с учетом НДС) в бухгалтерском балансе отражается в составе строки 1260 «Прочие оборотные активы».

2.15. Расходы

Себестоимость продаж включает расходы, связанные с получением доходов от оказания транспортных услуг, предоставления транспорта в аренду с экипажем и без экипажа и т.д.

В составе прочих расходов учитываются расходы, не связанные с получением доходов от основных видов деятельности.

2.16. Изменения в учетной политике Общества на 2018 год

Существенные изменения в учетной политике Общества на 2018 и 2019 годы отсутствуют.

Приказом Общества от 20.12.2018 № ТК П/126-270 внесены дополнения в Учетную политику для целей бухгалтерского и налогового учета, в связи с началом осуществления вида деятельности «Строительство инженерных сооружений».

2.17. Договоры строительного подряда

Выручка по договору строительного подряда признается способом «по мере готовности», если финансовый результат (прибыль или убыток) исполнения договора на отчетную дату может быть достоверно определен.

Способ «по мере готовности» предусматривает, что выручка по договору определяется исходя из подтвержденной Обществом степени завершенности работ по договору на отчетную дату и признается в отчете о финансовых результатах в тех же отчетных периодах, в которых выполнены соответствующие работы независимо от того, должны или не должны они предъявляться к оплате заказчику до полного завершения работ по договору (этапа работ, предусмотренного договором).

В случае, когда достоверное определение финансового результата исполнения договора в какой-то отчетный период невозможно, но существует вероятность, что расходы, понесенные при исполнении договора, будут возмещены, выручка по договору признается в отчете о финансовых результатах в величине, равной сумме понесенных расходов, которые в этот отчетный период считаются возможными к

возмещению.

Расходы, вероятность возмещения которых отсутствует, признаются расходами по обычным видам деятельности отчетного периода.

Если на отчетную дату существует неопределенность в возможности поступления всех предполагавшихся по договору отклонений, претензий, поощрительных платежей, то сумма, которая может быть не получена организацией (ожидаемый убыток), признается расходами по обычным видам деятельности отчетного периода (без уменьшения суммы ранее признанной выручки по договору). При этом величина ожидаемого убытка признается независимо от того, на какой стадии исполнения договора возник ожидаемый убыток.

При применении способа «по мере готовности» в каждом отчетном периоде определение выручки и финансового результата по договору производится с учетом выручки и расходов по договору, признанных в предыдущие отчетные периоды по указанному договору.

Для признания выручки по договору способом «по мере готовности» Общество использует способ определения степени завершенности работ по договору на отчетную дату по доле понесенных на отчетную дату расходов в расчетной величине общих расходов по договору.

При определении степени завершенности работ по договору на отчетную дату по доле понесенных на отчетную дату расходов в расчетной величине общих расходов по договору:

- понесенные на отчетную дату расходы подсчитываются только по выполненным работам. Расходы, понесенные в счет предстоящих работ по договору (например, стоимость материалов, переданных для выполнения работ, но еще не использованных для исполнения договора, арендная плата, перечисленная в отчетном периоде, но относящаяся к будущим отчетным периодам), и авансовые платежи организациям, выступающим в качестве субподрядчиков по договору, не включаются в сумму понесенных на отчетную дату расходов;
- расчетная величина общих расходов по договору исчисляется как сумма всех фактически понесенных на отчетную дату расходов и расчетной величины расходов, которые предстоит понести для завершения работ по договору.

Признание доходов по договору

- Выручка от основной деятельности определяется расчетным путем, согласно проценту завершенности в бухгалтерском учете и учитывается как непредъявленная к оплате начисленная выручка.
- Окончательный финансовый результат определяется при полном завершении работ по договору на строительство как разницу между договорной стоимостью законченного строительством объекта и затратами по его производству.

Признание расходов по договору подряда

Расходы по договору признаются организацией расходами по обычным видам деятельности.

Расходами по договору являются понесенные организацией за период с начала исполнения договора до его завершения:

- расходы, связанные непосредственно с исполнением договора (прямые расходы по договору);
- расходы, не относящиеся к строительной деятельности организации, но возмещаемые заказчиком по условиям договора (прочие расходы по договору).

В состав прямых расходов по договору, помимо фактически понесенных, включаются ожидаемые неизбежные расходы (далее – предвиденные расходы), возмещаемые заказчиком по условиям договора.

Предвиденные расходы принимаются к учету либо по мере их возникновения в процессе выполнения работ по строительству, либо путем образования резерва на покрытие предвиденных расходов.

В случае, если документально подтвержденные расходы по договору не возмещаются заказчиком, выявленная (ожидаемая) сумма превышения величины расходов по договору над величиной выручки по договору (ожидаемый убыток) признается в соответствующем отчетном периоде.

III. Раскрытие существенных показателей
 3.1. Нематериальные активы и НИОКР
Нематериальные активы

Информация о наличии и движении нематериальных активов раскрыта в таблице 1.

Наименование показателя	Период	На начало года		поступле- ние	в том числе		принятые в результате реорганизации и в форме присоединения первоначальная стоимость	принятые в результате реорганизации в форме присоединения первоначальная стоимость	7	8	начислено амортизации	Изменения за период		На конец периода	
		первоначальная стоимость	накопленные амортизации		принятые в результате реорганизации и в форме присоединения первоначальная стоимость	принятые в результате реорганизации в форме присоединения первоначальная стоимость						первоначальная стоимость	накопленные амортизации	первоначальная стоимость	накопленные амортизации
1	2	3	4	5	6а	6б	7	8	9	10	11	12	13	14	
Нематериальные активы - всего	за 2018 г.	4466	(1787)	-	-	-	-	-	(893)	-	-	-	4466	(2680)	
в том числе: исключительные права на использование программного обеспечения	за 2017 г.	4466	(893)	-	x	-	x	-	(893)	-	-	-	4466	(1787)	
	за 2018 г.	4466	(1787)	-	-	-	-	-	(893)	-	-	-	4466	(2680)	
	за 2017 г.	4466	(893)	-	x	-	x	-	(893)	-	-	-	4466	(1787)	

34

Амортизация нематериальных активов

Амортизация нематериальных активов начислена линейным способом.

Определение срока полезного использования нематериального актива производится исходя из:

срока действия прав организации на результат интеллектуальной деятельности или средство индивидуализации и периода контроля над активом;

ожидаемого срока использования актива, в течение которого организация предполагает получать экономические выгоды (или использовать в деятельности, направленной на достижение целей создания некоммерческой организации).

В отчетном году сроки полезного использования и способ начисления амортизации нематериальных активов не изменялись по сравнению с предыдущим отчетным периодом.

3.2. Основные средства

Информация о наличии и движении основных средств раскрыта в таблице 2.1.

Переоценка основных средств

Переоценка основных средств по состоянию на 31.12.2018 не проводилась в связи с несущественным изменением текущей (восстановительной) стоимости по сравнению с указанной стоимостью, определенной на предыдущие отчетные даты.

Информация о стоимости полученных в аренду и переданных в аренду объектах основных средств

Наименование	На 31.12.2018 г.	На 31.12.2017 г.	На 31.12.2016 г.
1	3	4	5
Полученные в аренду основные средства, числящиеся за балансом	14 938	8 510	16 862

По состоянию на 31.12.2018 г. на балансе числятся 8 объектов арендованных основных средств, на сумму 14 938 тыс. руб., в том числе:

- по договору с АО «Гидроремонт – ВКК» в п. Черемушки на сумму 7 389 тыс.руб;
- по договору с АО «Загорская ГАЭС-2» на сумму 1 746 тыс. руб;
- по договору с Филиал ПАО «Федеральная гидрогенерирующая компания – РусГидро» - Загорская ГАЭС на сумму 74 тыс.руб;
- по договору с ООО «СНРГ» на сумму 1 093 тыс. руб;
- по договору с ООО «СП Бизнес Кар» на сумму 4 200 тыс.руб;
- по договору с Филиал ПАО «РусГидро» - «Нижегородская ГЭС» на сумму 420 тыс.руб;
- по договору с ГБУЗ РХ «Саяногорская МБ» на сумму 16 тыс. руб.

По состоянию на 31.12.2017 на балансе числилось 10 объектов арендованных основных средств, на сумму 8 510 тыс. руб., в том числе:

- по договору с АО «Гидроремонт – ВКК» в п. Черемушки на сумму 7 389 тыс. руб;
- по договору с ООО «Сервис Плюс» на сумму 87 тыс. руб;
- по договору с Филиал ПАО «Федеральная гидрогенерирующая компания – РусГидро» - Загорская ГАЭС на сумму 63 тыс. руб;

- по договору с ИП Волчек И.И. на сумму 551 тыс. руб;
- по договору с Филиал ПАО «РусГидро» - «Нижегородская ГЭС» на сумму 420 тыс. руб.

По состоянию на 31.12.2016г. на балансе числилось 18 объектов арендованных основных средств, на сумму 16 862 тыс. руб, в том числе:

- по договору с АО «Гидроремонт – ВКК» в п. Черемушки на сумму 10 193 тыс. руб;
- по договору с АО «БенеКар» на сумму 4 216 тыс. руб;
- по договору с «Авто-Профит» на сумму 5 тыс. руб;
- по договору с «ВТБ-лизинг» на сумму 3 тыс. руб;
- по договору с ООО «Европлан» на сумму 197 тыс.руб;
- по договору с «БелАЭР» - филиал АО «Атомэнергоремонт» на сумму 2 248 тыс. руб.

2.1. Наличие и движение основных средств

Наименование показателя	Код	Период	На начало года			Изменения за период						На конец периода		
			первоначальная стоимость	накопленная амортизация	Поступило	Выбыло объектов			Переоценка		первоначальная стоимость	накопленная амортизация		
						первоначальная стоимость	накопленная амортизация	начислено амортизации	Первоначальная стоимость	накопленная амортизация				
Основные средства (без учета доходных вложений в материальные ценности) - всего	5200	за 2016г.	1 379 731	(581 930)	223 710	(26 527)	22 960	(178 962)	-	-	1 576 913	(837 533)		
	5210	за 2017г.	1 293 895	(527 792)	131 181	(45 345)	33 142	(187 280)	-	-	1 379 731	(561 533)		
в том числе Машин и оборудование (кроме офисного)	5201	за 2016г.	23 435	(1 4067)	5 729	(125)	76	(2 716)	-	-	29 042	(1 6 707)		
	5211	за 2017г.	23 015	(1 1 306)	459	(65)	56	(2 797)	-	-	23 419	(1 4 048)		
Транспортные средства	5202	за 2016г.	1 295 20	(531 843)	207 564	(25 849)	22 331	(171 362)	-	-	1 476 835	(780 874)		
	5212	за 2017г.	1 209 795	(488 233)	126 596	(45 192)	32 989	(175 617)	-	-	1 291 199	(631 861)		
Офисное оборудование	5203	за 2016г.	10 042	(9 884)	5 007	-	-	(571)	-	-	15 049	(11 0 485)		
	5213	за 2017г.	9 938	(5 723)	4 074	-	-	(3 161)	-	-	13 982	(9 884)		
Прочие объекты, требующие государственной регистрации, относимые статьей 130 ГК РФ к недвижимости	5204	за 2016г.	25 726	(17 873)	5 297	(553)	553	(3 355)	-	-	30 470	(20 676)		
	5214	за 2017г.	25 726	(14 349)	-	-	-	(3 524)	-	-	25 726	(17 873)		
Здания	5205	за 2016г.	20 326	(3 635)	-	-	-	(471)	-	-	20 326	(4 106)		
	5215	за 2017г.	20 326	(3 164)	-	-	-	(471)	-	-	20 326	(3 635)		
Производственный и хозяйственный инвентарь	5206	за 2016г.	2 225	(2 115)	113	-	-	(71)	-	-	2 338	(2 186)		
	5216	за 2017г.	2 173	(1 427)	52	-	-	(688)	-	-	2 225	(2 115)		
Другие виды основных средств	5207	за 2016г.	31	(31)	-	-	-	-	-	-	31	(31)		
	5217	за 2017г.	31	(26)	-	-	-	(6)	-	-	31	(31)		
Создания	5208	за 2016г.	2 823	(2 483)	-	-	-	(18)	-	-	2 823	(2 459)		
	5218	за 2017г.	2 921	(2 564)	-	(98)	98	(17)	-	-	2 823	(2 483)		

Объекты незавершенного строительства

Информация раскрыта в таблице 2.2.

2.2. Незавершенные капитальные вложения

Наименование показателя	Код	Период	На начало года	Изменения за период		Принято к учету в качестве основных средств или увеличена стоимость	На конец периода
				затраты за период	списано		
Незавершенное строительство и незаконченные операции по приобретению, модернизации и т. п. основных средств - всего	5240	за 2018г.	-	229 177	(4 237)	(223 710)	1 229
	5250	за 2017г.	251 927	135 021	(265 767)	(1 311 911)	-
в том числе:	5241	за 2018г.	-	899	-	-	899
	5251	за 2017г.	-	-	-	-	-
оборудование к установке	5242	за 2018г.	-	661	-	331	331
	5252	за 2017г.	-	-	-	-	-

3.3. Прочие внеоборотные активы

В строке 1190 «Прочие внеоборотные активы» отражены активы со сроком списания более 12 месяцев.

Наименование	31.12.2018	31.12.2017	31.12.2016
Клиентская лицензия на программное обеспечение	-	6	15
Экспертиза промышленной безопасности	374	114	170
Проект нормативов образования отходов	1 070	1 311	1 496
Сертификация услуг	24	8	-
Страхование СМР (берегоукрепление)	512	-	-
Прочие внеоборотные активы	-	63	56
Итого прочие внеоборотные активы	1 980	1 502	1 737

3.4. Финансовые вложения

На конец 2018г. финансовые вложения отсутствуют.

3.5. Запасы

Информация о наличии и движении запасов раскрыта в таблице 4.1.

4.1. Наличие и движение запасов

Наименование показателя	Код	Период	На начало года		Изменения за период					На конец периода	
			себе-стоимость	величина резерва под снижение стоимости	поступления и затраты	себе-стоимость	резерв под снижение стоимости	Создание резерва под снижение стоимости	оборот запасов между их группами (видами)	себе-стоимость	величина резерва под снижение стоимости
Запасы - всего	5400	за 2018г.	326 472	-	1 864 650	(1 854 038)	-	(50 853)	X	337 094	(50 853)
	5420	за 2017г.	57 054	-	2 238 619	(1 969 201)	-	-	X	326 472	-
в том числе:											
Сырье, материалы и другие аналогичные ценности	5401	за 2018г.	51 202	-	202 618	(192 056)	-	-	-	71 825	-
	5421	за 2017г.	57 054	-	156 952	(152 803)	-	-	-	51 202	-
Готовая продукция	5402	за 2018г.	-	-	-	-	-	-	-	-	-
	5422	за 2017г.	-	-	-	-	-	-	-	-	-
Товары для перепродажи	5403	за 2018г.	285 269	-	9 902	(9 902)	-	(50 853)	-	285 269	(50 853)
	5423	за 2017г.	-	-	546 214	(260 945)	-	-	-	285 269	-
Товары и готовая продукция стурженные	5404	за 2018г.	-	-	-	-	-	-	-	-	-
	5424	за 2017г.	-	-	-	-	-	-	-	-	-
Затраты в незавершенном производстве	5405	за 2018г.	-	-	1 651 973	(1 651 973)	-	-	-	-	-
	5425	за 2017г.	-	-	1 535 453	(1 535 453)	-	-	-	-	-

3.6. Дебиторская задолженность

Информация о наличии и движении дебиторской задолженности раскрыта в таблице 5.1.

Суммы поступившей дебиторской задолженности в графах «в результате хозяйственных операций (сумма долга по сделке, операции)», «причитающиеся проценты, штрафы и иные начисления», «погашение» и «списание на финансовый результат» отражены за минусом дебиторской задолженности, поступившей и погашенной (списанной) в одном отчетном периоде.

Общая величина просроченной дебиторской задолженности, в отношении которой в отчетном году не был создан резерв, составила 1 631 тыс. руб. (в 2017 г. – 0 тыс. руб.).

Наименование показателя	Период	На начало года		Изменения за период							На конец периода		
		учтенная по условиям договора	величина резерва по сомнительным долгам	в результате хозяйственных операций (сумма долга по сделке по операции)	принятые в результате реорганизации и в форме присоединения	причитающиеся проценты, штрафы и иные начисления	посащение	выбыло списание на финансовый результат	возрастание в резерва	перевод из долго- в краткосрочную задолженнос- ть	создание резерва по сомнительным долгам	учтенная по условиям договора	величина резерва по сомнительным долгам
1	2	4	5	6	6а	7	8	9	10	11	11.1.	12	13
Краткосрочная дебиторская задолженность	за 2018 г.	213 189	(1 374)	3 456 292	-	-	(3 489 125)	-	-	-	-	180 356	(1 374)
в том числе: по поставщикам и заказчикам	за 2017 г.	217 696	(1 660)	3 437 305	х	(497)	(3 441 802)	-	783	-	-	213 189	(1 374)
авансы выданные всего, в том числе:	за 2018 г.	176 714	(945)	2 342 594	-	-	(2 364 396)	-	-	-	-	154 902	(945)
поставщикам и по капитальному строительству	за 2017 г.	166 989	(1 294)	1 985 937	х	(404)	(1 977 222)	-	753	-	-	176 714	(945)
поставщикам и ОС, оборудованию и прочим ВНА	за 2018 г.	17 729	(388)	426 440	-	-	(428 907)	-	-	-	-	14 262	(388)
прочие дебиторы	за 2017 г.	17 046	(317)	755 926	х	(71)	(755 246)	-	-	-	-	17 729	(388)
Расчет по налогам и сборам	за 2018 г.	5 577	(41)	779	-	-	(5 577)	-	-	-	-	779	(41)
ИТОГО	за 2017 г.	8 856	(49)	5 577	х	(22)	(8 895)	-	30	-	-	5 577	(41)
	за 2018 г.	13 169	-	667 489	х	-	(990 245)	-	-	-	-	10 413	-
	за 2017 г.	24 775	-	668 862	-	-	(700 465)	-	-	-	-	13 169	-
	за 2018 г.	213 189	(1 374)	3 456 292	-	-	(3 489 125)	-	-	х	-	180 356	(1 374)
	за 2017 г.	217 696	(1 660)	3 437 305	х	(497)	(3 441 802)	-	783	х	-	213 189	(1 374)

3.7. Денежные средства и денежные эквиваленты

Состав денежных средств и денежных эквивалентов

Наименование	31.12.2018	31.12.2017	31.12.2016
Средства в кассе	175	3	64
Средства на расчетных счетах	1 168	111	9 864
Средства на специальных счетах в банках	313	4	16
Итого денежные средства	1 656	118	9 945
Итого денежные средства и денежные эквиваленты	1 656	118	9 945

Ограничения по использованию денежных средств на банковских счетах на 31.12.2018г., 31.12.2017г., 31.12.2016г. отсутствуют.

Прочие поступления и платежи по текущей деятельности

Наименование	2018	2017
Прочие поступления по текущей деятельности (строка 4119)		
Поступления процентов, начисленных по краткосрочным банковским депозитам до трех месяцев	2 295	-
Страховые возмещения по полисам, оплата задолженности по решению суда	9 137	-
Возврат от поставщиков	2 517	-
Оплата неустойки по досудебной претензии	1 347	-
Иные поступления	4 800	5 236
Итого прочие поступления по текущей деятельности	20 096	5 236
Прочие платежи по текущей деятельности (строка 4129)		
Расчеты с подотчетными лицами	17 946	14 874
Штрафы, пени	46	160
Расчеты по претензиям	-	3
Расчеты с персоналом по прочим операциям	137	83
НДФЛ по программе «Поддерживающая»	10 963	-
Услуги банка	1 925	-
Иные платежи	3 595	2 348
Итого прочие платежи по текущей деятельности	34 612	17 468

3.8. Капитал и резервы

Уставный капитал

Наименование	Обыкновенные акции	Привилегированные акции	Итого
Общая номинальная стоимость выпущенных акций на 31.12.2018, в том числе:			
– оплаченные акции (18 057 693 шт.)	18 058	-	18 058
– неоплаченные акции (шт.)	-	-	-

Акции принадлежат единственному учредителю Общества – ПАО «РусГидро». 30.08.2017г. Советом директоров Общества утверждены изменения в решении о дополнительном выпуске ценных бумаг (протокол от 30.08.2017 № 8).

Изменения в решении о дополнительном выпуске ценных бумаг зарегистрированы Банком России 20.09.2017 года.

29.09.2017 года ПАО «РусГидро» частично оплачены акции денежными средствами - в счет оплаты акций перечислено 299 229 тыс. руб.

По состоянию на 31.12.2018 года акции дополнительного выпуска не размещены, отчет об итогах дополнительного выпуска не зарегистрирован, в связи с чем, в учредительные документы Общества изменения в части увеличения уставного капитала не вносились.

Резервный капитал

За отчетный год резервный капитал не увеличился. По состоянию на 31.12.2018г. величина резервного фонда составила 903 тыс. руб.

Добавочный капитал

В составе добавочного капитала по строке «Добавочный капитал (без переоценки)» бухгалтерского баланса Общество отразило:

Наименование статей добавочного капитала	31.12.2018	31.12.2017	31.12.2016
Вклады акционеров в имущество Общества	30	30	30
Итого добавочный капитал (без переоценки)	30	30	30

3.9. Кредиты и займы

Наименование	Краткосрочные		Долгосрочные	
	Кредиты	Займы	Кредиты	Займы
На 31 декабря 2016 г.	114 315		384 641	
	-	114 315		384 641
Получено	422 718	15		
Погашено	361 009	74 830		124 680
Реклассифицировано		(33 260)		33 260
На 31 декабря 2017 г.	67 948		293 221	
	61 709	6240		293 221
Получено	190 966			
Погашено	232 782	6 240		520
Реклассифицировано		292 701		(292 701)
ИТОГО на 31.12.2018	19 893	292 701		-
	312 594		-	

Сроки платежей по заемным средствам представлены в таблице:

Период	Кредиты банков	Займы организаций
2019 год	19 893	292 701
от 1 до 2-х лет	-	-
от 2-х до 5 лет	-	-
свыше 5 лет	-	-
ИТОГО	19 893	292 701

Срок погашения задолженности по овердрафтному кредитному договору № 00140018/00721100/ОД от 15.02.2018г. – февраль 2019, в размере 19 893 тыс.руб.

Срок погашения задолженности по договору займа № ОГ-189-8-2014 от 24.02.2014 - январь 2019 г. на сумму 501 тыс.руб

Срок погашения задолженности по договору займа ОГ-189-30-2014 от 30.10.2014 – сентябрь 2019 года в размере 292 200 тыс. руб

Информация о кредитных линиях и средствах овердрафта

Наименование	31.12.2018	31.12.2017	31.12.2016
Совокупная величина кредитных линий, открытых в пользу Общества в том числе:			
средства открытых кредитных линий, не использованные Обществом	51 500	70 000	-
Величина денежных средств, которые могут быть получены Обществом на условиях овердрафта	31 607	8 292	-
	51 500	70 000	-

Прочая информация по заемным средствам**Проценты по заемным средствам**

Наименование	2018	2017
Проценты по заемным средствам, отнесенные на прочие расходы	864	55 800

Наименование	2018	2017
Итого проценты, начисленные по заемным средствам	864	55 800

Займы привлечены без обеспечений.

Дополнительные затраты по заемным средствам

Дополнительные затраты, связанные с получением кредитов и займов, составили 509 тыс. руб. и 560 тыс. руб. в 2018 и 2017 гг. соответственно, и отнесенные на прочие расходы.

3.10. Кредиторская задолженность

Суммы поступившей кредиторской задолженности в графах «в результате хозяйственных операций (сумма долга по сделке, операции)», «причитающиеся проценты, штрафы и иные начисления», «погашение» и «списание на финансовый результат» отражены за минусом кредиторской задолженности, поступившей и погашенной (списанной) в одном отчетном периоде.

Таблица 5.3. Наличие и движение кредиторской задолженности

Наименование показателя	Период	Остаток на начало года	Изменения за период					Остаток на конец периода
			получение	причитающиеся проценты, штрафы и иные начисления	погашение	списание на финансовый результат	перевод из долгосрочную задолженность	
Долгосрочная кредиторская задолженность - всего	за 2018г.	293 221	-	-	(520)	-	-	-
в том числе:	за 2017г.	543 890	38 981	-	(259 450)	-	-	293 221
кредиты	за 2018г.	-	-	-	-	-	-	-
займы	за 2017г.	-	-	-	-	-	-	-
прочая	за 2018г.	293 221	-	-	(520)	-	-	-
за 2017г.	585 541	38 981	-	130 401	-	-	-	293 221
за 2018г.	-	-	-	-	-	-	-	-
за 2017г.	-	-	-	-	-	-	-	-
расчеты с поставщиками и подрядчиками:	за 2018г.	-	-	-	-	-	-	-
за 2017г.	159 049	-	-	(159 049)	-	-	-	-
краткосрочная кредиторская задолженность - всего	за 2018г.	508 107	4 266 302	318	(4 251 535)	-	292 701	935 890
за 2017г.	533 360	4 014 698	-	(3 939 951)	-	-	-	608 107
в том числе:								
расчеты с поставщиками и подрядчиками	за 2018г.	51 170	764 768	-	765 867	-	-	59 971
за 2017г.	233 798	459 048	-	(691 677)	-	-	-	51 170
авансы полученные	за 2018г.	13 999	2 407 998	-	(2 301 285)	-	-	120 712
за 2017г.	13 380	2 128 165	-	(2 127 546)	-	-	-	13 999
расчеты по налогам и взносам	за 2018г.	64 257	349 044	-	(356 304)	-	-	56 997
за 2017г.	90 809	310 156	-	(336 710)	-	-	-	64 257
кредиты	за 2018г.	61 709	190 966	-	(232 762)	-	-	19 893
за 2017г.	-	422 717	-	(361 008)	-	-	-	61 709
займы								
	за 2018г.	33 629	-	318	(6 643)	-	262 701	320 202
за 2017г.	130 450	73 114	-	(169 735)	-	-	-	33 629
прочая	за 2018г.	361 237	341 752	-	(361 237)	-	-	341 752

расчеты по социальному страхованию	за 2017г.	48 067	361 237	-	(48 067)	-	-	361 237
	за 2018г.	21 906	231 774	-	(237 317)	-	-	16 363
	за 2017г.	16 855	220 259	-	(215 209)	-	-	21 906
Итого	за 2018г.	901 328	4 286 302	318	(4 262 058)	-	X	935 890
	за 2017г.	1 077	4 053 679	-	(4 229 401)	-	X	901 328

3.11. Налоги

Налог на добавленную стоимость

Сумма НДС по проданным в отчетном году товарам, продукции, работам, услугам составила 317 348, в том числе расчеты по НДС, отложенному для уплаты в бюджет 13 009 тыс.руб. (в 2017 году – 304 324 тыс.руб.). НДС по приобретенным ценностям составил 90 778 тыс.руб. (в 2017 году – 115 133тыс.руб.).

Налог на прибыль организации

Показатель условного дохода/расхода по налогу на прибыль за 2018 год составил 10 433 тыс. руб. (за 2017 год – 14 861 тыс. руб.).

Ставка налога на прибыль при расчете отложенных и постоянных налоговых активов и обязательств составляет 20%.

В бухгалтерском балансе Общества отложенные налоговые активы и отложенные налоговые обязательства по налогу на прибыль отражены развернуто, соответственно в качестве внеоборотных активов и долгосрочных обязательств. Свернутая сумма постоянных налоговых активов (обязательств) приведена в Отчете о финансовых результатах справочно.

Информация об отложенных и постоянных налоговых активах и обязательствах за 2018 год

Наименование	остаток на начало периода	начислено за отчетный период	погашено (списано) за отчетный период	остаток на конец периода
Отложенные налоговые обязательства	277	1 793	738	1 332
<i>в т.ч. списано в связи с выбытием объекта актива или вида обязательства</i>	X	-	-	X
Отложенные налоговые активы	486	22 512	116	22 882
<i>в т.ч. списано в связи с выбытием объекта актива или вида обязательства</i>	X	-	-	X
Постоянные налоговые активы	X	11 270	X	X
Постоянные налоговые обязательства	X	(2 676)	X	X

Информация об отложенных и постоянных налоговых активах и обязательствах за 2017 год

Наименование	остаток на начало периода	начислено за отчетный период	погашено (списано) за отчетный период	остаток на конец периода
Отложенные налоговые обязательства	236	704	664	277
<i>в т.ч. списано в связи с выбытием объекта актива или вида обязательства</i>	X			X
Отложенные налоговые активы	479	240	233	486
<i>в т.ч. списано в связи с выбытием объекта актива или вида обязательства</i>	X			X
Постоянные налоговые активы	X	2 615	X	X
Постоянные налоговые обязательства	X	(8 439)	X	X

Доходы и расходы в составе строки 2460 «Прочее» отчета о финансовых результатах

Наименование	2018	2017
Штрафные санкции за нарушение налогового и иного законодательства	(1 452)	(165)
Итого по строке 2460 «Прочее» отчета о финансовых результатах	(1 452)	(165)

Прочие налоги и сборы

На расходы по обычным видам деятельности отнесены следующие налоги и сборы:

- налог на имущество – 7 829 тыс. руб.
- транспортный налог - 9 147 тыс. руб.

3.12. Оценочные обязательства

Информация раскрыта в таб.7

Суммы по графе 4 «Признано» включают величину созданных оценочных обязательств – 155 960 тыс. руб. (2017 г. – 113 306 тыс. руб.).

Суммы по графе 5 «Погашено» включают величину погашенных оценочных обязательств в течении 2018г. – 143 225 тыс.руб. (в 2017г. – 103 979 тыс.руб.), в графе 6 «Списано как избыточная сумма» включена величина списанных оценочных обязательств–11 260тыс.руб. (в 2017 году – 11 049 тыс. руб.).

Таблица 7. Оценочные обязательства

Наименование показателя	Остаток на начало года	Признано	Погашено	Списано как избыточная сумма	Остаток на конец периода
Оценочные обязательства - всего в том числе:	59 949	155 960	(143 225)	(11 260)	61 324
Оценочные обязательства по вознаграждениям	11 653	11 288	(5 930)	(5 724)	11 287
Резерв ежегодных отпусков	48 196	144 682	(137 295)	(5 536)	50 027

3.13. Условные обязательства

Судебные разбирательства

Общество в отчетном периоде не являлось ответчиком по судебным разбирательствам, результаты которых могли существенно повлиять на финансовое положение Общества.

3.14. Выручка от продаж

Выручка Общества сформирована в связи с оказанием транспортных услуг, предоставлением транспорта в аренду и т.д.

Наименование	2018	2017
Выручка от оказания транспортных услуг	1 639 141	1 621 906
Реализация ГСМ	10 644	17 306
Услуги аренды	1 081	902
Услуги водного транспорта	20 377	20 424
Услуги медосмотра	246	217
Контроль ТО	167	74
Услуги мойки	103	138
Услуги стоянки	190	185
Хранение ГСМ	151	110
Выполнение работ по капитальному строительству	72 275	-
Прочие услуги	13	18
Итого выручка	1 744 388	1 661 280

3.15. Расходы по обычным видам деятельности

Себестоимость продаж Общества сформирована в связи с оказанием транспортных услуг, предоставлением транспорта в аренду и т.д.

Информация о расходах по элементам затрат

Наименование показателя	за 2018г.	за 2017г.
Материальные затраты	180 739	133 954
Расходы на оплату труда	776 149	678 122
Отчисления на социальные нужды	225 437	192 697
Амортизация	181 061	188 173
Прочие затраты	296 488	358 217
Итого по элементам	1 661 874	1 551 163
Фактическая себестоимость проданных товаров	-	-
Изменение остатков (прирост [-]): незавершенного производства, готовой продукции и др.	-	-
Изменение остатков (уменьшение [+]): незавершенного производства, готовой продукции и др.	-	-
Итого расходы по обычным видам деятельности	1 661 874	1 551 163

Управленческие расходы в строке 2220 «Управленческие расходы» «Отчета о финансовых результатах» не отражаются, т.к. включены в себестоимость товаров, продукции, работ, услуг в результате распределения, предусмотренного учетной политикой и отражаются по строке 2120 Отчета. Сумма управленческих расходов в 2018 году составила 241 738 тыс.руб. (в 2017 году – 300 936 тыс.руб.).

3.16. Прочие доходы и прочие расходы

Наименование	2018		2017	
	Доходы	Расходы	Доходы	Расходы
Продажа основных средств, нематериальных активов, капитальных вложений	16 116	1 130	28 554	10 649
Списание ОС	-	920	-	2 063
Списание МПЗ	-	167	-	-
Резерв под снижение стоимости товара (вертолет)	-	50 853	-	-
Резерв сомнительных долгов	-	-	-	497
Штрафы, пени за нарушение договорных обязательств	1 667	50	125	175
Вознаграждение ревизионной комиссии и Совету директоров	-	603	-	423
Командировочные расходы сверхнорм	-	1	-	-
Страховое возмещение	4 565	-	4 246	-
Возмещение расходов от ФСС	242	-	179	-
Возврат страховой премии	135	-	-	-
Доплата к больничным	-	66	-	-
Культурно-массовые мероприятия	-	2 372	-	-
Дополнительный отпуск	-	498	-	-
Продажа материалов и прочего имущества	1 313	394	1 440	1 320
Оприходование излишков, списание недостач и потерь, выявленных в результате инвентаризации	13	-	1 228	-
Металлолом при ликвидации ОС	346	-	-	-
Возврат суммы отпускных	776	-	-	-
Ремонт арендуемого помещения	-	123	-	-
Расходы по передаче товаров безвозмездно	-	410	-	493
Затраты при покупке и возврате авиабилетов	-	48	-	-
Излишне начисленная сумма налога на имущество за предыдущие периоды (2016-2017 г.г.)	250	-	-	-
Оценочные обязательства по вознаграждениям	5 724	-	1 242	-
Оценочные обязательства по неиспользованным отпускам	4 788	-	9 808	-
Возмещение сбора системы «Платон»	2	-	-	-
Возмещение ущерба	517	-	-	-
Госпошлина	42	62	-	-
Налоги не возмещаемые из бюджета	-	486	-	-
Страховые платежи ДМС	-	97	-	-
Страховые взносы принимаемые	-	1 922	-	1 792
Проф.взносы согласно кол. Договора	-	230	-	250
Обслуживание реестра депозита	-	24	-	-
Представительские расходы	-	58	-	41
Банковские услуги	21	1 384	-	1 533
Убытки/прибыль прошлых лет	-	(975)	34	209
Выплаты соц. характера согласно кол. договора (мат.помощь, компенсации и т.д.)	-	6 554	-	-
ОСАГО ТС (не принимаемые)	-	59	-	-

Наименование	2018		2017	
	Доходы	Расходы	Доходы	Расходы
Единовременная премия	-	195	-	-
Доп. выплата усыновителям	-	560	-	-
Восстановление резерва по сомнительным долгам			274	-
Обслуживание реестра по ценным бумагам			-	24
Материалы, налоги принимаемые/не принимаемые			-	179
Прочие	165	171	1 577	889
Итого прочие доходы/расходы	36 682	68 462	48 707	29 884

3.17. Договора строительного подряда

Общество выполняет функции подрядчика по следующим договорам строительного подряда:

Договор № СШ-612-2017-23-1 – был заключен между Обществом и ПАО «РусГидро» - «Саяно-Шушенская ГЭС имени П.С. Непорожнего» на строительные-монтажные работы по берегоукреплению левого берега р. Енисей на участке от Мемориала до ручья Солонечный в 2017 году.

Ниже приведена информация о результатах исполнения договоров.

Выручка, признанная в отчетном году	2018	2017
Договор № СШ-612-2017-23-1	85 284	-

Наименование	31.12.2018	31.12.2017	31.12.2016
Незавершенные договоры			
Договор № СШ-612-2017-23-1			
Общая сумма понесенных расходов	69 736	-	-
Сумма признанных прибылей (за вычетом признанных убытков)	-	-	-
Сумма полученной предварительной оплаты, авансов, задатка на отчетную дату	106 826	-	-
Сумма за выполненные работы, не предъявленная заказчику до выполнения определенных условий или до устранения недостатков работы на отчетную дату	85 284	-	-

3.18. Прибыль (убыток) на акцию

Базовая прибыль на акцию отражает часть прибыли отчетного периода, которая потенциально может быть распределена среди акционеров – владельцев обыкновенных акций. Она рассчитана как отношение базовой прибыли за отчетный год к средневзвешенному количеству обыкновенных акций в обращении в течение отчетного года.

Базовая прибыль равна чистой прибыли отчетного года (строка 2400 Отчета о финансовых результатах).

Наименование показателя	2018	2017
Базовая прибыль за отчетный год, тыс. руб.	48 874	53 420
Средневзвешенное количество обыкновенных акций в обращении в течение отчетного года, тыс. акций	18 058	18 058

Наименование показателя	2018	2017
Базовая прибыль на акцию, тыс. руб.	0,002706	0,002958

Разводненная прибыль на акцию не рассчитывалась в связи с отсутствием факторов, дающих разводняющий эффект на показатель базовой прибыли на акцию.

3.19. Связанные стороны

Основное общество и преобладающие общества

Общество контролируется ПАО «РусГидро», которому принадлежит 100% обыкновенных акций и входит в группу ПАО «РусГидро», состоящую из ПАО «РусГидро» и его дочерних обществ и филиалов.

Информация о связанных сторонах ПАО «РусГидро» приведена на официальном сайте компании по адресу: <http://www.rushydro.ru/investors/disclosure/affiliated/>.

Информация о связанных сторонах Общества приведена на официальном сайте компании по адресу: <http://www.tk.rushydro.ru/investors/disclosure/affiliated/>

Состав лиц входящих в ключевой управленческий персонал (члены совета директоров и единоличный исполнительный орган) приведен в 1 разделе данных пояснений к бухгалтерской (финансовой) отчетности.

К другим связанным сторонам Общества относятся дочерние и зависимые общества конечной контролирующей организации.

Продажи связанным сторонам

Без учета НДС

Наименование	2018	2017
Конечная головная организация		
ПАО «РусГидро»	1 454 756	1 439 449
Дочерние общества		
АО ЦСО СШГЭС	2 216	1 736
АО Гидроремонт ВКК	32 445	32 692
ООО РусГидро ИТ-сервис	175	1 919
АО РГС	6 743	5 492
АО Загорская ГАЭС-2	10 998	11 716
ООО СНРГ	2 611	2 763
АО АТП ЛуТэк	267	-
АО «Чукотэнерго»	9 913	25 210
АО Институт Гидропроект	154	129
АО НИИЭС	88	-
АО ДГК	8 351	7 194
АО ТЭЦ Советская Гавань	10 932	-
АО УК ГидроОГК	16 114	10 932
АО УстьСреднеканГЭСстрой	1 456	-
АО Якутская ГРЭС 2	1 672	11 208
ОАО Камчатскэнерго	57 581	-
АО ЭСК РусГидро	7 288	7 401
ООО «Верхнебалкарская Малая ГЭС»	256	-
АО Ленгидропроект	1 033	245

Наименование	2018	2017
АО Нижне-Бурейская ГЭС	3 980	7 253

Оказание услуг связанным сторонам осуществлялись Обществом по рыночным ценам в 2018 и 2017 гг.

Закупки у связанных сторон

Стоимость приобретенных товаров, продукции, работ, услуг, оказанных связанными сторонами, составила:

Без учета НДС

Наименование	2018	2017
Конечная головная организация		
ПАО «РусГидро»	681	14 920
Дочерние общества		
АО ЦСО СШГЭС	144	153
АО Гидроремонт ВКК	44 820	2 487
ООО РусГидро ИТ-сервис	4 338	1 934
АО РГС	2 004	3 292
АО Загорская ГАЭС-2	1 652	900
ООО СНРГ	3 732	1 783
АО АТП ЛутЭК	9 072	-
АО Чукотэнерго	199	-

Операции закупок у связанных сторон проводились на обычных коммерческих условиях.

Состояние расчетов со связанными сторонами

Наименование	Дебиторская задолженность			Кредиторская задолженность		
	31.12.2018	31.12.2017	31.12.2016	31.12.2018	31.12.2017	31.12.2016
Конечная головная организация						
ПАО «РусГидро»	129 372	126 725	126 220	12	9 512	294 338
Дочерние общества						
АО Гидроремонт ВКК	4 268	3 411	4 336	25	-	6
АО Ленгидропроект	112	50	1,5			
АО ЦСО СШГЭС	404	296	183		-	-
АО УК ГидроОГК	1 710	8 007	847			
АО Институт Гидропроект	-	20	-			
ООО Русгидро ИТ-сервис	-	185	-	486	199	472
АО Якутская ГРЭС 2	-	2 243	1 351			
АО ДГК	1 784	1 620	1 789			
АО УстьсреднеканГЭСстрой	-	-	1 654			
ООО СНРГ	229	277	277	387	279	-

Наименование	Дебиторская задолженность			Кредиторская задолженность		
	31.12.2018	31.12.2017	31.12.2016	31.12.2018	31.12.2017	31.12.2016
АО Загорская ГАЭС 2	1 098	174	115	220	119	33
АО РГС	640	621	441	594	129	502
АО ЭСК РусГидро	645	645	511			
АО Нижне-Бурейская ГЭС	283	1 947	765			
АО «ТЭЦ Советская Гавань»	925	-	-			
ООО Верхнебалкарская МГЭС	36	-	-			
ОАО Камчатскэнерго	8 210	-	-			
АО Чукотэнерго	-	-	-	50	-	-
АО АТП ЛутЭК	-	-	-	876	-	-

На 31.12.2018 резерв по сомнительным долгам связанных сторон не создавался.

Денежные потоки по операциям со связанными сторонами

Наименование	Поступления		Платежи	
	2018	2017	2018	2017
Конечная головная организация:				
ПАО «РусГидро»	1 820 677	1 698 045	2 303	302 432
Дочерние общества				
АО Гидроремонт ВКК	34 538	39 502	67	2 941
АО Чукотэнерго	11 697	29 748	165	-
АО ЦСО СШГЭС	2 506	1 936	119	181
АО АТП ЛутЭК	316	-	5 621	-
АО РГС	7 938	6 300	1 899	4 257
ООО РусГидро ИТ-сервис	371	2 080	3 501	2 555
ООО СНРГ	3 129	3 260	3 203	1 825
АО Ленгидропроект	1 156	241	-	-
АО «ТЭЦ Советская Гавань»	13 122	-	-	-
АО УК ГидроОГК	25 312	5 740	-	-
Якутская ГРЭС-2	4 216	12 334	-	-
АО ДГК	9 691	8 658	-	-
АО Институт Гидропроект	202	132	-	-
АО УстьсреднеканГЭСстрой	1 718	1 654	-	-
ООО Верхнебалкарская МГЭС	270	-	-	-
ОАО Камчатскэнерго	72 722	-	-	-
АО Нижне-Бурейская ГЭС	6 360	7 377	-	-
АО ЭСК РусГидро	8 600	8 599	-	-

Наименование	Поступления		Платежи	
	2018	2017	2018	2017
АО Загорская ГАЭС 2	12 053	13 766	1 848	976

В отчетном периоде все денежные потоки между Обществом и связанными сторонами приходились на текущие операции.

Вознаграждения основному управленческому персоналу

К основному управленческому персоналу Общество относит членов Совета директоров и исполнительный орган – Генеральный директор Их списки приведены в разделе «Общие сведения» пояснений к бухгалтерской (финансовой) отчетности.

В 2018 г. Общество начислило основному управленческому персоналу краткосрочные вознаграждения на общую сумму 5 443 тыс. руб. (2017 г. – 2 402 тыс. руб.), включая НДФЛ и страховые взносы.

3.20. События после отчетной даты

За 2018 год чистая (нераспределенная) прибыль составила 48 874 тыс. рублей.

Обществом по итогам 2018 года нераспределенную прибыль за минусом использованной на инвестиции текущего года планируется направить на инвестиции 2019 года и дивиденды. После распределения чистой прибыли Общим собранием акционеров Общества во втором квартале 2019 года суммы по резервному фонду и дивидендам будут отражены в отчетности за 2019 год.

Генеральный директор АО ТК РусГидро _____ А.А. Киров

Главный бухгалтер-

Начальник ОУиО АО «ТК РусГидро» _____ О.В. Ивершень

22 января 2019 года



Общему собранию
акционеров
АО «ТК РусГидро»

ЗАКЛЮЧЕНИЕ
Ревизионной комиссии АО «ТК РусГидро»
по результатам проверки финансово-хозяйственной деятельности
АО «ТК РусГидро» за 2018 год

г. Москва

14 марта 2019 года

В соответствии с решением Ревизионной комиссии АО «ТК РусГидро» (протокол заседания Ревизионной комиссии АО «ТК РусГидро» от 12.02.2019 № 2) проведена ревизионная проверка финансово-хозяйственной деятельности АО «ТК РусГидро» (далее – Общество) за период с 01.01.2018 года по 31.12.2018 года (далее – Ревизионная проверка).

Основными целями Ревизионной проверки является получение разумной уверенности в том, что:

- данные, содержащиеся в отчетах и иных финансовых документах Общества достоверны;
- ведение бухгалтерского учета и представление финансовой отчетности осуществлялось с соблюдением требований действующего законодательства и локальных нормативных актов Общества;
- финансово-хозяйственная деятельность велась с соблюдением интересов Общества и его акционеров.

Ответственность за соблюдение законодательства Российской Федерации при совершении финансово-хозяйственных операций, ведение деятельности с учетом интересов Общества и его акционеров, представление достоверной финансовой отчетности несет исполнительный орган Общества.

Ревизионная проверка проведена на выборочной основе и включала в себя изучение на основе тестирования доказательств, подтверждающих значение и раскрытие в финансовой отчетности информации о финансово-хозяйственной деятельности Общества, с целью получить разумную уверенность в том, что бухгалтерская (финансовая) отчетность за 2018 год не содержит существенных искажений.

В ходе проведения проверки факты нарушений правовых актов Российской Федерации при осуществлении финансово-хозяйственной деятельности, которые могли бы существенно повлиять на финансовые результаты Общества, не выявлены.

Финансовая отчетность сформирована в соответствии с требованиями законодательства Российской Федерации в части подготовки бухгалтерской (финансовой) отчетности.

По мнению Ревизионной комиссии Общества, с учетом заключения Аудитора Общества, отчетность (годовой отчет, бухгалтерская отчетность) Общества за 2018 год отражает достоверно, во всех существенных аспектах,

финансовое положение и результаты финансово-хозяйственной деятельности Общества за период с 01.01.2018 года по 31.12.2018 года включительно.

Заключение Ревизионной комиссии АО «ТК РусГидро» по результатам проверки финансово-хозяйственной деятельности АО «ТК РусГидро» за 2018 год утверждено решением Ревизионной комиссии АО «ТК РусГидро» от 14.03.2019 года (протокол заседания Ревизионной комиссии АО «ТК РусГидро» от 14.03.2019 № 3).


Председатель
Ревизионной комиссии
АО «ТК РусГидро»


Ажимов О.Е.

Член Ревизионной комиссии
АО «ТК РусГидро»


Кислицын А.С.

Член Ревизионной комиссии
АО «ТК РусГидро»


Рохлина О.В.