



127473, г. Москва, ул. Краснопролетарская, д. 16, стр. 1
тел.: +7 (495) 775-22-00
почтовый адрес: 127473, г. Москва, а/я 31
e-mail: info@finexpertiza.ru | www.finexpertiza.ru

АУДИТОРСКОЕ ЗАКЛЮЧЕНИЕ
о годовой бухгалтерской (финансовой) отчетности
Акционерного общества
«РусГидро Общий центр обслуживания»
за 2020 год

АУДИТОРСКОЕ ЗАКЛЮЧЕНИЕ

Акционерам АО «РусГидро ОЦО»

МНЕНИЕ

Мы провели аудит прилагаемой годовой бухгалтерской (финансовой) отчетности Акционерного общества «РусГидро Общий центр обслуживания» (АО «Русгидро ОЦО», далее по тексту – «Общество», ОГРН 1057813314525, 117393, г. Москва, ул. Архитектора Власова, дом 51, помещение 34), состоящей из:

- бухгалтерского баланса по состоянию на 31 декабря 2020 года;
- отчета о финансовых результатах за 2020 год;
- приложений к бухгалтерскому балансу и отчету о финансовых результатах, в том числе:
 - отчета об изменениях капитала за 2020 год;
 - отчета о движении денежных средств за 2020 год;
 - пояснений к бухгалтерскому балансу и отчету о финансовых результатах, включая краткий обзор основных положений учетной политики.

По нашему мнению, прилагаемая годовая бухгалтерская (финансовая) отчетность отражает достоверно во всех существенных отношениях финансовое положение Общества по состоянию на 31 декабря 2020 года, финансовые результаты его деятельности и движение денежных средств за 2020 год в соответствии с правилами составления бухгалтерской отчетности, установленными в Российской Федерации.

ОСНОВАНИЕ ДЛЯ ВЫРАЖЕНИЯ МНЕНИЯ

Мы провели аудит в соответствии с Международными стандартами аудита (МСА). Наша ответственность в соответствии с этими стандартами раскрыта в разделе «Ответственность аудитора за аудит годовой бухгалтерской (финансовой) отчетности» настоящего заключения. Мы являемся независимыми по отношению к Обществу в соответствии с Правилами независимости аудиторов и аудиторских организаций и Кодексом профессиональной этики аудиторов, соответствующими Кодексу этики профессиональных бухгалтеров, разработанному Советом по международным стандартам этики для профессиональных бухгалтеров, и нами выполнены прочие иные обязанности в соответствии с этими требованиями профессиональной этики. Мы полагаем, что полученные нами аудиторские доказательства являются достаточными и надлежащими, чтобы служить основанием для выражения нашего мнения.

ОТВЕТСТВЕННОСТЬ РУКОВОДСТВА И ЛИЦ, ОТВЕЧАЮЩИХ ЗА КОРПОРАТИВНОЕ УПРАВЛЕНИЕ, ЗА БУХГАЛТЕРСКУЮ (ФИНАНСОВУЮ) ОТЧЕТНОСТЬ

Руководство несет ответственность за подготовку и достоверное представление данной годовой бухгалтерской (финансовой) отчетности в соответствии с правилами составления бухгалтерской отчетности, установленными в Российской Федерации, и за систему внутреннего контроля, которую руководство считает необходимой для подготовки годовой бухгалтерской (финансовой) отчетности, не содержащей существенных искажений вследствие недобросовестных действий или ошибок.

При подготовке годовой бухгалтерской (финансовой) отчетности руководство несет ответственность за оценку способности Общества продолжать непрерывно свою деятельность, за раскрытие в соответствующих случаях сведений, относящихся к непрерывности деятельности, и за составление отчетности на основе допущения о непрерывности деятельности, за исключением случаев, когда руководство намеревается ликвидировать Общество, прекратить его деятельность или когда у него отсутствует какая-либо иная реальная альтернатива, кроме ликвидации или прекращения деятельности.

Лица, отвечающие за корпоративное управление, несут ответственность за надзор за подготовкой годовой бухгалтерской (финансовой) отчетности Общества.

ОТВЕТСТВЕННОСТЬ АУДИТОРА ЗА АУДИТ БУХГАЛТЕРСКОЙ (ФИНАНСОВОЙ) ОТЧЕТНОСТИ

Наша цель состоит в получении разумной уверенности в том, что годовая бухгалтерская (финансовая) отчетность не содержит существенных искажений вследствие недобросовестных действий или ошибок, и в выпуске аудиторского заключения, содержащего наше мнение. Разумная уверенность представляет собой высокую степень уверенности, но не является гарантией того, что аудит, проведенный в соответствии с МСА, всегда выявляет существенные искажения при их наличии. Искажения могут быть результатом недобросовестных действий или ошибок и считаются существенными, если можно обоснованно предположить, что в отдельности или в совокупности они могут повлиять на экономические решения пользователей, принимаемые на основе этой годовой бухгалтерской отчетности.

В рамках проведения аудита в соответствии с МСА мы применяем профессиональное суждение и сохраняем профессиональный скептицизм на протяжении всего аудита. Кроме того, мы выполняем следующее:

- выявляем и оцениваем риски существенного искажения годовой бухгалтерской (финансовой) отчетности вследствие недобросовестных действий или ошибок; разрабатываем и проводим аудиторские процедуры в ответ на эти риски; получаем аудиторские доказательства, являющиеся достаточными и надлежащими, чтобы служить основой для выражения нашего мнения. Риск необнаружения существенного искажения в результате недобросовестных действий выше, чем риск необнаружения существенного искажения в результате ошибки, так как недобросовестные действия могут включать сговор, подлог, умышленный пропуск, искаженное представление информации или действия в обход системы внутреннего контроля;
- получаем понимание системы внутреннего контроля, имеющей значение для аудита, с целью разработки аудиторских процедур, соответствующих обстоятельствам, но не с целью выражения мнения об эффективности системы внутреннего контроля Общества;
- оцениваем надлежащий характер применяемой учетной политики, обоснованность оценочных значений, рассчитанных руководством Общества, и соответствующего раскрытия информации;
- делаем вывод о правомерности применения руководством Общества допущения о непрерывности деятельности, а на основании полученных аудиторских доказательств – вывод о том, имеется ли существенная неопределенность в связи с событиями или условиями, в результате которых могут возникнуть значительные сомнения в способности Общества продолжать непрерывно свою деятельность. Если мы приходим к выводу о наличии существенной неопределенности, мы должны привлечь внимание в нашем аудиторском заключении к соответствующему раскрытию информации в годовой бухгалтерской (финансовой) отчетности или, если такое раскрытие информации является ненадлежащим, модифицировать наше мнение. Наши выводы основаны на аудиторских доказательствах, полученных до даты нашего аудиторского заключения. Однако будущие события или условия могут привести к тому, что Общество утратит способность продолжать непрерывно свою деятельность;
- проводим оценку представления годовой бухгалтерской (финансовой) отчетности в целом, ее структуры и содержания, включая раскрытие информации, а также того, представляет ли годовая бухгалтерская (финансовая) отчетность лежащие в ее основе операции и события так, чтобы было обеспечено их достоверное представление.

Мы осуществляем информационное взаимодействие с лицами, отвечающими за корпоративное управление, доводя до их сведения, помимо прочего, информацию о запланированном объеме и сроках аудита, а также о существенных замечаниях по результатам аудита, в том числе о значительных недостатках системы внутреннего контроля, которые мы выявляем в процессе аудита.

Руководитель задания по аудиту, по результатам которого
выпущено аудиторское заключение,
действует на основании доверенности № ОБ/10720/21-ФЗ-35
от 01.07.2020 сроком до 30.06.2021



И.В. Красильников

Аудиторская организация:

Общество с ограниченной ответственностью «ФинЭкспертиза»,
ОГРН 1027739127734,
127473, г. Москва, ул. Краснопролетарская, дом 16, строение 1, этаж 6, помещение I, комната 29,
член Саморегулируемой организации аудиторов Ассоциация «Содружество» (СРО ААС),
ОРНЗ 12006017998

«09» марта 2021 г.



АО «РусГидро ОЦО»

Бухгалтерская отчетность и
Аудиторское заключение независимого аудитора

31 декабря 2020 г.

СОДЕРЖАНИЕ

АУДИТОРСКОЕ ЗАКЛЮЧЕНИЕ НЕЗАВИСИМОГО АУДИТОРА	1
БУХГАЛТЕРСКИЙ БАЛАНС	3
ОТЧЕТ О ФИНАНСОВЫХ РЕЗУЛЬТАТАХ	4
ОТЧЕТ ОБ ИЗМЕНЕНИЯХ КАПИТАЛА	5
ОТЧЕТ О ДВИЖЕНИИ ДЕНЕЖНЫХ СРЕДСТВ	6
ПОЯСНЕНИЯ К БУХГАЛТЕРСКОМУ БАЛАНСУ И ОТЧЕТУ О ФИНАНСОВЫХ РЕЗУЛЬТАТАХ	7
I. ОБЩИЕ СВЕДЕНИЯ	7
1.1 ИНФОРМАЦИЯ ОБ ОБЩЕСТВЕ	7
1.2 ОСНОВНЫЕ ВИДЫ ДЕЯТЕЛЬНОСТИ ОБЩЕСТВА	7
1.3 ОРГАНЫ УПРАВЛЕНИЯ ОБЩЕСТВОМ	7
1.4 ЭКОНОМИЧЕСКАЯ СРЕДА, В КОТОРОЙ ОБЩЕСТВО ОСУЩЕСТВЛЯЕТ СВОЮ ДЕЯТЕЛЬНОСТЬ	8
II. СУЩЕСТВЕННЫЕ АСПЕКТЫ УЧЕТНОЙ ПОЛИТИКИ И ПРЕДСТАВЛЕНИЯ ИНФОРМАЦИИ В БУХГАЛТЕРСКОЙ ОТЧЕТНОСТИ	9
2.1 ОСНОВА СОСТАВЛЕНИЯ	10
2.2 ОСНОВНЫЕ СРЕДСТВА	10
2.3 НЕМАТЕРИАЛЬНЫЕ АКТИВЫ	10
2.4 ПОРЯДОК УЧЕТА ФИНАНСОВЫХ ВЛОЖЕНИЙ	10
2.5 ДЕНЕЖНЫЕ ЭКВИВАЛЕНТЫ И ПРЕДСТАВЛЕНИЕ ДЕНЕЖНЫХ ПОТОКОВ В ОТЧЕТЕ О ДВИЖЕНИИ ДЕНЕЖНЫХ СРЕДСТВ	10
2.6 ПОРЯДОК УЧЕТА МАТЕРИАЛЬНО-ПРОИЗВОДСТВЕННЫХ ЗАПАСОВ	10
2.7 ПОРЯДОК УЧЕТА ЗАЙМОВ И КРЕДИТОВ	10
2.8 ДЕБИТОРСКАЯ И КРЕДИТОРСКАЯ ЗАДОЛЖЕННОСТЬ	11
2.9 ПОРЯДОК УЧЕТА КАПИТАЛА	11
2.10 Доходы	11
2.11 Расходы	11
2.12 Порядок учета расчетов по налогу на прибыль	11
2.13 Порядок учета расходов будущих периодов	11
2.14 Порядок отражения событий после отчетной даты	11
2.15 Порядок отражения информации о связанных сторонах	12
2.16 Изменения в учетной политике Общества	12
III. РАСКРЫТИЕ СУЩЕСТВЕННЫХ ПОКАЗАТЕЛЕЙ	12
3.1 ОСНОВНЫЕ СРЕДСТВА	12
3.2 ФИНАНСОВЫЕ ВЛОЖЕНИЯ	13
3.3 ПРОЧИЕ ВНЕОБОРОТНЫЕ АКТИВЫ	14
3.4 ДЕБИТОРСКАЯ ЗАДОЛЖЕННОСТЬ	14
3.5 ДЕНЕЖНЫЕ СРЕДСТВА И ДЕНЕЖНЫЕ ЭКВИВАЛЕНТЫ	14
3.6 ПРОЧИЕ ОБОРОТНЫЕ АКТИВЫ	15
3.7 УСТАВНЫЙ КАПИТАЛ	15
3.8 РЕЗЕРВНЫЙ КАПИТАЛ	15
3.9 КРЕДИТОРСКАЯ ЗАДОЛЖЕННОСТЬ	15
3.10 ОЦЕНОЧНЫЕ ОБЯЗАТЕЛЬСТВА	16
3.11 Выручка	16
3.12 СЕБЕСТОИМОСТЬ ПРОДАЖ	16
3.13 УПРАВЛЕНЧЕСКИЕ РАСХОДЫ	17
3.14 Прочие доходы	17
3.15 Прочие расходы	17
3.16 Налоги	18
3.17 Дивиденды	20
3.18 Прибыль на акцию	20
3.19 Связанные стороны	20
3.20 ИНФОРМАЦИЯ ПО СЕГМЕНТАМ	23
3.21 События после отчетной даты	23
3.22 Чистые активы	23
3.23 НЕПРЕРЫВНОСТЬ ДЕЯТЕЛЬНОСТИ	24
3.24 ЧРЕЗВЫЧАЙНЫЕ ФАКТЫ ХОЗЯЙСТВЕННОЙ ДЕЯТЕЛЬНОСТИ	24
3.25 ИНФОРМАЦИЯ ОБ УЧАСТИИ В СОВМЕСТНОЙ ДЕЯТЕЛЬНОСТИ	24
3.26 ИНФОРМАЦИЯ, СВЯЗАННАЯ С ОСУЩЕСТВЛЕНИЕМ ДОГОВОРА ДОВЕРИТЕЛЬНОГО УПРАВЛЕНИЯ	24
3.27 СУДЕБНЫЕ РАЗБИРАТЕЛЬСТВА	24
3.28 УСЛОВНЫЕ АКТИВЫ И УСЛОВНЫЕ ОБЯЗАТЕЛЬСТВА	24

БУХГАЛТЕРСКИЙ БАЛАНС

на 31 декабря 2020 г.

Организация Акционерное общество «РусГидро Общий центр обслуживания» (АО «РусГидро ОЦО»)

Идентификационный номер налогоплательщика

Вид деятельности Деятельность по оказанию услуг в области бухгалтерского учета, по проведению финансового аудита, по налоговому консультированию

Организационно-правовая форма / форма собственности

Акционерное общество / Частная

Единица измерения: тыс. руб.

Местонахождение: 117393, г. Москва, ул. Архитектора Власова, д. 51

Бухгалтерская отчетность подлежит обязательному аудиту ДА НЕТ

Наименование аудиторской организации Общество с ограниченной ответственностью «ФинЭкспертиза» (ООО «ФинЭкспертиза»)

Форма по ОКУД

Дата (год, месяц, число)

по ОКПО

ИНН

по ОКВЭД 2

по ОКОПФ / ОКФС

по ОКЕИ

КОДЫ

0710001

2020 / 12 / 31

79720677

7804328940

69.2

12267 / 16

384

ИНН аудиторской организации

7708096662

ОГРН аудиторской организации

1027739127734

Пояснения	Наименование показателя	Код строки	На 31 декабря 2020 г.	На 31 декабря 2019 г.	На 31 декабря 2018 г.
1	2	3	4	4	5
	АКТИВ				
	I. Внеоборотные активы				
	Нематериальные активы	1110	-	-	-
	Результаты исследований и разработок	1120	-	-	-
	Нематериальные поисковые активы	1130	-	-	-
	Материальные поисковые активы	1140	-	-	-
3.1	Основные средства	1150	46 827	-	-
	Доходные вложения в материальные ценности	1160	-	-	-
3.2	Финансовые вложения	1170	-	-	16 166
3.16	Отложенные налоговые активы	1180	8 503	202	-
3.3	Прочие внеоборотные активы	1190	202	-	-
	Итого по разделу I	1100	55 532	202	16 166
	II. Оборотные активы				
	Запасы	1210	-	-	-
	Налог на добавленную стоимость по приобретенным ценностям	1220	-	-	-
3.4	Дебиторская задолженность, в том числе:	1230	119 382	138 183	138 072
	Дебиторская задолженность (платежи по которой ожидаются более чем через 12 месяцев после отчетной даты), в том числе:	1231	39 836	59 772	138 070
	векселя	1231.3	-	59 772	138 070
	прочие дебиторы	1231.4	39 836	-	-
	Дебиторская задолженность (платежи по которой ожидаются менее чем через 12 месяцев после отчетной даты), в том числе:	1232	79 546	78 411	2
	покупатели и заказчики	1232.1	63 933	-	-
	авансы выданные	1232.2	204	113	1
	векселя	1232.3	-	78 298	-
	прочие дебиторы	1232.5	15 409	-	1
	Финансовые вложения (за исключением денежных эквивалентов)	1240	-	-	-
3.5	Денежные средства и денежные эквиваленты	1250	30 636	10 832	4
3.6	Прочие оборотные активы	1260	103	371	-
	Итого по разделу II	1200	150 121	149 386	138 076
	БАЛАНС	1600	205 653	149 588	154 242

Пояснения	Наименование показателя	Код строки	На 31 декабря 2020 г.	На 31 декабря 2019 г.	На 31 декабря 2018 г.
1	2	3	4	4	5
	ПАССИВ				
	III. Капитал и резервы				
3.7	Уставный капитал	1310	107 723	2 291 979	2 291 979
	Переоценка внеоборотных активов	1340	-	-	-
	Добавочный капитал (без переоценки)	1350	-	-	-
3.8	Резервный капитал	1360	2 154	2 154	2 154
	Нераспределенная прибыль (непокрытый убыток), в том числе:				
	нераспределенная прибыль прошлых лет	1370	7 213	(2 168 725)	(2 168 080)
	нераспределенная прибыль отчетного года	1371	(2 036)	(2 168 725)	(2 166 080)
	нераспределенная прибыль отчетного года	1372	9 249	(17 567)	(2 645)
	Итого по разделу III	1300	117 090	107 841	125 408
	IV. Долгосрочные обязательства				
	Заемные средства	1410	-	-	-
3.16	Отложенные налоговые обязательства	1420	3 865	-	-
	Оценочные обязательства	1430	-	-	-
	Прочие обязательства	1450	-	-	-
	Итого по разделу IV	1400	3 865	-	-
	V. Краткосрочные обязательства				
	Заемные средства	1510	-	-	-
3.9	Кредиторская задолженность, в том числе:	1520	42 179	40 736	28 834
	поставщики и подрядчики	1521	658	10	-
	задолженность перед персоналом организации	1522	2 966	1 507	-
	задолженность перед государственными внебюджетными фондами	1523	16 102	1 790	-
	задолженность по налогам и сборам	1524	21 978	4 785	-
	прочие кредиторы	1527	475	32 644	28 834
	Доходы будущих периодов	1530	-	-	-
3.10	Оценочные обязательства	1540	42 519	1 011	-
	Прочие обязательства	1550	-	-	-
	Итого по разделу V	1500	84 698	41 747	28 834
	БАЛАНС	1700	205 653	149 588	154 242

Генеральный директор

03 февраля 2021 года



Д. В. Финкель

ОТЧЕТ О ФИНАНСОВЫХ РЕЗУЛЬТАТАХ за 2020 год

Организация Акционерное общество «РусГидро Общий центр обслуживания» (АО «РусГидро ОЦО»)

Идентификационный номер налогоплательщика

Вид деятельности Деятельность по оказанию услуг в области бухгалтерского учета, по проведению финансового аудита, по налоговому консультированию

Организационно-правовая форма / форма собственности

Акционерное общество / Частная

Единица измерения: тыс. руб.

Форма по ОКУД	КОДЫ
Дата (год, месяц, число)	0710002
по ОКПО	2020 / 12 / 31
ИНН	79720677
по ОКВЭД 2	7804328940
по ОКOPФ / ОКФС	69.2
по ОКЕИ	12267 / 16
	384

Пояснения	Наименование показателя	Код строки	За 2020 г.	За 2019 г.
1	2	3	4	5
3.11	Выручка	2110	402 618	27 115
3.12	Себестоимость продаж	2120	(348 546)	(19 260)
	Валовая прибыль	2100	54 072	7 855
	Коммерческие расходы	2210	-	-
3.13	Управленческие расходы	2220	(38 386)	(7 446)
	Прибыль (убыток) от продаж	2200	15 686	409
	Доходы от участия в других организациях	2310	-	-
3.14	Проценты к получению	2320	496	2
	Проценты к уплате	2330	-	-
3.14	Прочие доходы	2340	138 157	-
3.15	Прочие расходы	2350	(142 017)	(17 863)
	Прибыль (убыток) до налогообложения	2300	12 322	(17 542)
3.16	Текущий налог на прибыль, в том числе:	2410	(3 073)	(317)
	Текущий налог на прибыль	2411	(7 509)	(519)
	Отложенный налог на прибыль	2412	4 436	202
	Прочее	2460	-	-
	Чистая прибыль (убыток)	2400	9 249	(17 567)
	Результат от прочих операций, не включаемый в чистую прибыль (убыток) периода	2520	-	-
	Совокупный финансовый результат периода	2500	9 249	(17 567)
	СПРАВОЧНО			
3.18	Базовая прибыль (убыток) на акцию	2900	0	0
	Разводненная прибыль (убыток) на акцию	2910	-	-

Генеральный директор



Д. В. Финкель

03 февраля 2021 года

ОТЧЕТ ОБ ИЗМЕНЕНИЯХ КАПИТАЛА за 2020 год

Организация Акционерное общество «РусГидро Общий центр обслуживания» (АО «РусГидро ОЦО»)

Идентификационный номер налогоплательщика

Вид деятельности Деятельность по оказанию услуг в области бухгалтерского учета, по проведению финансового аудита, по налоговому консультированию

Организационно-правовая форма / форма собственности

Акционерное общество / Частная

Единица измерения: тыс. руб.

Форма по ОКУД	КОДЫ
Дата (год, месяц, число)	0710004
по ОКПО	2020 / 12 / 31
ИНН	79720677
по ОКВЭД 2	7804328940
по ОКОПФ / ОКФС	69.2
по ОКЕИ	12267 / 16
	384

I. Движение капитала

Наименование показателя	Код строки	Уставный капитал	Добавочный капитал	Резервный капитал	Нераспределенная прибыль	Итого
1	2	3	4	5	6	7
Величина капитала на 31 декабря 2018 г.	3100	2 291 979	-	2 154	(2 168 725)	125 408
За 2019 г.						
Увеличение капитала, в том числе:	3210	-	-	-	-	-
чистая прибыль	3211	x	x	x	-	-
дополнительный выпуск акций	3214	-	-	x	x	-
прочие	3218	-	-	-	-	-
Уменьшение капитала, в том числе:	3220	-	-	-	(17 567)	(17 567)
чистый убыток	3221	x	x	x	(17 567)	(17 567)
дивиденды	3227	x	x	x	-	-
прочие	3228	-	-	-	-	-
Изменение добавочного капитала	3230	x	-	x	-	x
Изменение резервного капитала	3240	x	x	-	-	x
Величина капитала на 31 декабря 2019 г.	3200	2 291 979	-	2 154	(2 186 292)	107 841
За 2020 г.						
Увеличение капитала, в том числе:	3310	-	-	-	9 249	9 249
чистая прибыль	3311	x	x	x	9 249	9 249
дополнительный выпуск акций	3314	-	-	x	x	-
прочие	3317	-	-	-	-	-
Уменьшение капитала, в том числе:	3320	(2 184 256)	-	-	2 184 256	-
чистый убыток	3321	x	x	x	-	-
дивиденды	3327	x	x	x	-	-
уменьшение стоимости акций	3328	(2 184 256)	-	-	2 184 256	-
Изменение добавочного капитала	3330	x	-	x	-	x
Изменение резервного капитала	3340	x	x	-	-	x
Величина капитала на 31 декабря 2020 г.	3300	107 723	-	2 154	7 213	117 090

III. Чистые активы

Наименование показателя	Код строки	На 31 декабря 2020 г.	На 31 декабря 2019 г.	На 31 декабря 2018 г.
1	2	3	4	5
Чистые активы	3600	117 090	107 841	125 408

Генеральный директор

Д. В. Финкель

03 февраля 2021 года



ОТЧЕТ О ДВИЖЕНИИ ДЕНЕЖНЫХ СРЕДСТВ за 2020 год

Организация Акционерное общество «РусГидро Общий центр обслуживания» (АО «РусГидро ОЦО»)

Идентификационный номер налогоплательщика

Вид деятельности Деятельность по оказанию услуг в области бухгалтерского учета, по проведению финансового аудита, по налоговому консультированию

Организационно-правовая форма / форма собственности

Акционерное общество / Частная

Единица измерения: тыс. руб.

Форма по ОКУД	КОДЫ
Дата (год, месяц, число)	0710005
по ОКПО	2020 / 12 / 31
ИНН	79720677
по ОКВЭД 2	7804328940
по ОКОПФ / ОКФС	69.2
по ОКЕИ	12267 / 16
	384

Пояснения	Наименование показателя	Код строки	За 2020 г.	За 2019 г.
1	2	3	4	5
	Денежные потоки от текущих операций			
	Поступления, в том числе:	4110	414 556	36 308
3.19	от продажи продукции, товаров, работ и услуг	4111	349 340	27 252
	арендных платежей, лицензионных платежей, роялти, комиссионных и иных аналогичных платежей	4112	-	-
	прочие поступления в том числе:	4119	65 216	9 056
3.19	от продажи векселей третьих лиц	4119.1	59 322	3 672
	Платежи, в том числе:	4120	(345 765)	(25 480)
3.19	поставщикам (подрядчикам) за сырье, материалы, работы, услуги	4121	(78 470)	(7 802)
	в связи с оплатой труда работников	4122	(247 556)	(14 699)
	процентов по долговым обязательствам	4123	-	-
	налога на прибыль организаций	4124	(14 846)	-
	в связи с выплатами членам СД и РК, секретарю СД	4125	(597)	(441)
	прочие налоги и сборы	4126	(36)	(173)
	Вознаграждение членам ликвидационной комиссии	4127	-	(852)
	Выдача подотчетных сумм	4128	(4 124)	-
	прочие платежи	4129	(136)	(1 513)
	Сальдо денежных потоков от текущих операций	4100	68 791	10 828
	Денежные потоки от инвестиционных операций			
	Поступления, в том числе:	4210	-	-
	от продажи внеоборотных активов (кроме финансовых вложений)	4211	-	-
	от продажи акций других организаций (долей участия)	4212	-	-
	от возврата предоставленных займов, от продажи долговых ценных бумаг (прав требования денежных средств к другим лицам)	4213	-	-
	дивидендов, процентов по долговым финансовым вложениям и аналогичных поступлений от долевого участия в других организациях	4214	-	-
	прочие поступления	4219	-	-
	Платежи, в том числе:	4220	(48 987)	-
	в связи с приобретением, созданием, модернизацией, реконструкцией и подготовкой к использованию внеоборотных активов	4221	(48 987)	-
	в связи с приобретением акций других организаций (долей участия)	4222	-	-
	в связи с приобретением долговых ценных бумаг (прав требования денежных средств к другим лицам), предоставление займов другим лицам	4223	-	-
	процентов по долговым обязательствам, включаемым в стоимость инвестиционного актива	4224	-	-
	Сальдо денежных потоков от инвестиционных операций	4200	(48 987)	-

Пояснения	Наименование показателя	Код строки	За 2020 г.	За 2019 г.
1	2	3	4	5
	Денежные потоки от финансовых операций			
	Поступления, в том числе:	4310	-	-
	получение кредитов и займов	4311	-	-
	от выпуска акций, увеличения долей участия	4313	-	-
	от выпуска облигаций, векселей и других долговых ценных бумаг и др.	4314	-	-
	от продажи векселей третьих лиц	4315	-	-
	прочие поступления	4319	-	-
	Платежи, в том числе:	4320	-	-
	на уплату дивидендов и иных платежей по распределению прибыли в пользу собственников	4322	-	-
	в связи с погашением (выкупом) векселей и других долговых ценных бумаг, возврат кредитов и займов	4323	-	-
	прочие платежи	4329	-	-
	Сальдо денежных потоков от финансовых операций	4300	-	-
	Сальдо денежных потоков за отчетный период	4400	19 804	10 828
	Остаток денежных средств и денежных эквивалентов на начало отчетного периода	4450	10 832	4
	Остаток денежных средств и денежных эквивалентов на конец отчетного периода	4500	30 636	10 832
	Величина влияния изменений курса иностранной валюты по отношению к рублю	4490	-	-

Генеральный директор

03 февраля 2021 года



Д. В. Финкель

**Пояснения к бухгалтерскому балансу
и отчету о финансовых результатах (руб.)**

1. Нематериальные активы и расходы на научно-исследовательские, опытно-конструкторские и технологические работы (НИОКР)
1.1. Наличие и движение нематериальных активов

с. 1

Наименование показателя	Код	Период	На начало года		Изменения за период						На конец периода		
			первоначальная стоимость	накопленная амортизация и убытки от обесценения	Поступило	Выбыло		Убыток от обесценения	Переоценка		первоначальная стоимость	накопленная амортизация и убытки от обесценения	
						первоначальная стоимость	накопленная амортизация и убытки от обесценения		Первоначальная стоимость	Накопленная амортизация			
Нематериальные активы - всего	5100	за 2020г.	-	-	-	-	-	-	-	-	-	-	-
	5110	за 2019г.	-	-	-	-	-	-	-	-	-	-	-
в том числе:	5101	за 2020г.	-	-	-	-	-	-	-	-	-	-	-
	5111	за 2019г.	-	-	-	-	-	-	-	-	-	-	-

1.2. Первоначальная стоимость нематериальных активов, созданных самой организацией

Наименование показателя	Код	
	На 31 декабря 2020 г.	На 31 декабря 2019 г. На 31 декабря 2018 г.
Всего	5120	-
в том числе:	5121	-

1.3. Нематериальные активы с полностью погашенной стоимостью

Наименование показателя	Код	На 31 декабря 2020 г.	На 31 декабря 2019 г.	На 31 декабря 2018 г.
Всего	5130	-	-	-
в том числе:	5131	-	-	-

1.4. Наличие и движение результатов НИОКР

Наименование показателя	Код	Период	Изменения за период						На конец периода			
			На начало года			Выбыло			первоначальная стоимость	часть стоимости, списанной на расходы		
			первоначальная стоимость	часть стоимости, списанной на расходы	Поступило	первоначальная стоимость	часть стоимости, списанной на расходы					
НИОКР - всего	5140	за 2020г.	-	-	-	-	-	-	-	-	-	-
	5150	за 2019г.	-	-	-	-	-	-	-	-	-	-
в том числе:	5141	за 2020г.	-	-	-	-	-	-	-	-	-	-
	5151	за 2019г.	-	-	-	-	-	-	-	-	-	-

2. Основные средства

2.1. Наличие и движение основных средств

Наименование показателя	Код	Период	Изменения за период						На конец периода		
			На начало года		Выбыло объектов		начислено амортизации	Переоценка		первоначальная стоимость	накопленная амортизация
			первоначальная стоимость	накопленная амортизация	первоначальная стоимость	накопленная амортизация		Первоначальная стоимость	Накопленная амортизация		
Основные средства (без учета доходных вложений в материальные ценности) - всего	5200	за 2020г.	-	-	26 654	-	(2 105)	-	-	26 654	(2 105)
в том числе:	5210	за 2019г.	-	-	-	-	-	-	-	-	-
Офисное оборудование	5201	за 2020г.	-	-	26 338	-	(2 096)	-	-	26 338	(2 096)
	5211	за 2019г.	-	-	0	-	-	-	-	-	-
Машины и оборудование, кроме офисного	5202	за 2020г.	-	-	316	-	(9)	-	-	316	(9)
	5212	за 2019г.	-	-	-	-	-	-	-	-	-
Учтено в составе доходных вложений в материальные ценности - всего	5220	за 2020г.	-	-	-	-	-	-	-	-	-
	5230	за 2019г.	-	-	-	-	-	-	-	-	-
в том числе:	5221	за 2020г.	-	-	-	-	-	-	-	-	-
	5231	за 2019г.	-	-	-	-	-	-	-	-	-

2.2. Незавершенные капитальные вложения

Наименование показателя	Код	Период	На начало года	Изменения за период			На конец периода
				затраты за период	списано	принято к учету в качестве основных средств или увеличена стоимость	
Незавершенное строительство и незаконченные операции по приобретению, модернизации и т.п. основных средств - всего	5240	за 2020г.	-	49 157	-	(26 879)	22 278
	5250	за 2019г.	-	0	0	0	0
в том числе: Офисное оборудование	5241	за 2020г.	-	49 157	-	(26 879)	22 278
	5251	за 2019г.	-	-	-	-	-

2.3. Изменение стоимости основных средств в результате достройки, дооборудования, реконструкции и частичной ликвидации

Наименование показателя	Код	за 2020г.		за 2019г.	
		Увеличение стоимости объектов основных средств в результате достройки, дооборудования, реконструкции - всего	Уменьшение стоимости объектов основных средств в результате частичной ликвидации - всего:	Увеличение стоимости объектов основных средств в результате достройки, дооборудования, реконструкции - всего	Уменьшение стоимости объектов основных средств в результате частичной ликвидации - всего:
Увеличение стоимости объектов основных средств в результате достройки, дооборудования, реконструкции - всего	5260	369	-	-	-
в том числе:					
Дооборудование АРМ	5261	369	-	-	-
Уменьшение стоимости объектов основных средств в результате частичной ликвидации - всего:	5270	-	-	-	-
в том числе:					
	5271	-	-	-	-


2.4. Иное использование основных средств

Наименование показателя	Код	На 31 декабря 2020 г.	На 31 декабря 2019 г.	На 31 декабря 2018 г.
Переданные в аренду основные средства, числящиеся на баланс	5280	-	-	-
Переданные в аренду основные средства, числящиеся за балансом	5281	-	-	-
Полученные в аренду основные средства, числящиеся на баланс	5282	-	-	-
Полученные в аренду основные средства, числящиеся за балансом	5283	220 948	186 143	-
Объекты недвижимости, принятые в эксплуатацию и фактически используемые, находящиеся в процессе государственной регистрации	5284	-	-	-
Основные средства, переведенные на консервацию	5285	-	-	-
Иное использование основных средств (залог и др.)	5286	-	-	-
	5287	-	-	-

Руководитель _____
(подпись)

Финкель Дмитрий
Владимирович

(расшифровка подписи)



03 февраля 2021 г.

3. Финансовые вложения

3.1. Наличие и движение финансовых вложений

Наименование показателя	Код	Период	Изменения за период										
			На начало года		Поступило		выбыло (погашено)		начисление процентов (включая доведение первоначальной стоимости до номинальной)		Текущей рыночной стоимости (убытков от обесценения)	На конец периода	
			первоначальная стоимость	накопленная корректировка	первоначальная стоимость	накопленная корректировка	первоначальная стоимость	накопленная корректировка	первоначальная стоимость	накопленная корректировка			
Долгосрочные - всего	5301	за 2020г.	30 000	0	0	0	0	0	0	0	0	30 000	-
	5311	за 2019г.	30 000	0	0	0	0	0	0	0	0	30 000	-
в том числе:													
Акции	5302	за 2020г.	30 000	0	0	0	0	0	0	0	0	30 000	-
	5312	за 2019г.	30 000	0	0	0	0	0	0	0	0	30 000	-
Краткосрочные - всего	5305	за 2020г.	0	0	0	0	0	0	0	0	0	0	-
	5315	за 2019г.	0	0	0	0	0	0	0	0	0	0	-
в том числе:													
Предоставленные займы	5306	за 2020г.	0	0	0	0	0	0	0	0	0	0	-
	5316	за 2019г.	0	0	0	0	0	0	0	0	0	0	-
Финансовых вложений - итого	5300	за 2020г.	30 000	0	0	0	0	0	0	0	0	30 000	-
	5310	за 2019г.	30 000	0	0	0	0	0	0	0	0	30 000	-

4. Запасы

4.1. Наличие и движение запасов


Наименование показателя	Код	Период	На начало года		Изменения за период					На конец периода		
			себе-стоимость	величина резерва под снижение стоимости	поступления и затраты	выбыло		резерв под снижение стоимости	убытков от снижения стоимости	оборот запасов между их группами (видами)	себе-стоимость	величина резерва под снижение стоимости
						себе-стоимость	резерв под снижение стоимости					
Запасы - всего	5400	за 2020г.	-	-	358 658	0	0	0	0	0	-	-
	5420	за 2019г.	-	-	0	0	0	0	0	0	-	-
в том числе:												
Сырье, материалы и другие аналогичные ценности	5401	за 2020г.	-	-	3 016	0	0	0	0	0	14	-
	5421	за 2019г.	-	-	0	0	0	0	0	0	0	-
Готовая продукция	5402	за 2020г.	-	-	0	0	0	0	0	0	0	-
	5422	за 2019г.	-	-	0	0	0	0	0	0	0	-
Товары для перепродажи	5403	за 2020г.	-	-	0	0	0	0	0	0	0	-
	5423	за 2019г.	-	-	0	0	0	0	0	0	0	-
Товары и готовая продукция отгруженные	5404	за 2020г.	-	-	0	0	0	0	0	0	0	-
	5424	за 2019г.	-	-	0	0	0	0	0	0	0	-
Затраты в незавершенном производстве	5405	за 2020г.	-	-	355 642	0	0	0	0	0	0	-
	5425	за 2019г.	-	-	0	0	0	0	0	0	0	-
Прочие запасы и затраты	5406	за 2020г.	-	-	0	0	0	0	0	0	0	-
	5426	за 2019г.	-	-	0	0	0	0	0	0	0	-
Расходы будущих периодов (для объектов аналитического учета, которые в балансе отражаются в составе «Запасов»)	5407	за 2020г.	-	-	-	-	-	-	-	-	-	-
	5427	за 2019г.	-	-	-	-	-	-	-	-	-	-
	5408	за 2020г.	-	-	-	-	-	-	-	-	-	-
	5428	за 2019г.	-	-	-	-	-	-	-	-	-	-

4.2. Запасы в залоге

Наименование показателя	Код	На 31 декабря 2020 г.	На 31 декабря 2019 г.	На 31 декабря 2018 г.
Запасы, не оплаченные на отчетную дату - всего	5440	-	-	-
в том числе:				
5441				
Запасы, находящиеся в залоге по договору - всего	5445	-	-	-
в том числе:				
5446		-	-	-

Руководитель _____
 (подпись) **Финкель Дмитрий Владимирович**
 (расшифровка подписи)

03 февраля 2021 г.



5. Дебиторская и кредиторская задолженность
5.1. Наличие и движение дебиторской задолженности

Наименование показателя	Код	Период	Изменения за период										На конец периода				
			На начало года					выбыло					учтенная по условиям Договора	величина резерва по сомнительным долгам			
			учтенная по условиям Договора	величина резерва по сомнительным долгам	в результате хозяйственных операций (сумма долга по сделке, операции)	причитающиеся проценты, штрафы и иные начисления	погашение	списание на финансовый результат	восстановление резерва	перевод из долгосрочную задолженность	перевод из дебиторской в кредиторскую задолженность	перевод из кредиторской в дебиторскую задолженность					
Долгосрочная дебиторская задолженность - всего	5501	за 2020г.	-	-	39 836	-	-	-	-	-	-	-	-	-	-	39 836	-
	5521	за 2019г.	0	0	-	0	0	-	-	-	-	-	-	-	-	0	0
в том числе:																	
Расчеты с покупателями и заказчиками	5502	за 2020г.	-	-	-	-	-	-	-	-	-	-	-	-	-	-	-
	5522	за 2019г.	-	-	39 836	-	-	-	-	-	-	-	-	-	-	-	-
Авансы выданные	5503	за 2020г.	-	-	-	-	-	-	-	-	-	-	-	-	-	-	-
	5523	за 2019г.	-	-	-	-	-	-	-	-	-	-	-	-	-	-	-
Прочая	5504	за 2020г.	-	-	-	-	-	-	-	-	-	-	-	-	-	-	-
	5524	за 2019г.	-	-	-	-	-	-	-	-	-	-	-	-	-	-	-
Краткосрочная дебиторская задолженность - всего	5505	за 2020г.	0	0	0	0	0	0	0	0	0	0	0	0	0	0	0
	5525	за 2019г.	0	0	0	0	0	0	0	0	0	0	0	0	0	0	0
в том числе:																	
Расчеты с покупателями и заказчиками	5510	за 2020г.	138 184	0	(64 900)	0	(26)	0	0	0	0	0	0	0	0	79 546	0
	5530	за 2019г.	218 728	(80 656)	113	0	(80 656)	0	0	0	0	0	0	0	0	138 184	0
Авансы выданные	5511	за 2020г.	-	-	63 933	-	-	-	-	-	-	-	-	-	-	63 933	-
	5531	за 2019г.	80 456	(80 456)	-	-	(80 456)	-	-	-	-	-	-	-	-	-	-
Прочая	5512	за 2020г.	113	-	118	-	(26)	-	-	-	-	-	-	-	-	204	-
	5532	за 2019г.	-	-	-	-	-	-	-	-	-	-	-	-	-	113	-
в том числе:																	
Расчеты с покупателями и заказчиками	5513	за 2020г.	138 071	(200)	(128 951)	-	(200)	-	-	-	-	-	-	-	-	15 409	-
	5533	за 2019г.	136 270	0	113	-	(200)	-	-	-	-	-	-	-	-	138 183	-
Авансы выданные	5514	за 2020г.	0	0	0	0	0	0	0	0	0	0	0	0	0	0	0
	5534	за 2019г.	0	0	0	0	0	0	0	0	0	0	0	0	0	0	0
Итого	5500	за 2020г.	138 184	0	(25 064)	0	(26)	0	0	0	0	0	0	0	0	119 382	0
	5520	за 2019г.	218 728	(80 656)	113	0	(80 656)	0	0	0	0	0	0	0	0	138 184	0

5.2. Просроченная дебиторская задолженность


Наименование показателя	Код	На 31 декабря 2020 г.		На 31 декабря 2019 г.		На 31 декабря 2018 г.	
		учтенная по условиям договора	балансовая стоимость	учтенная по условиям договора	балансовая стоимость	учтенная по условиям договора	балансовая стоимость
Всего	5540	-	-	-	-	-	-
в том числе:							
расчеты с покупателями и заказчиками	5541	-	-	-	-	-	-
расчеты с поставщиками и заказчиками (в части авансовых платежей, предоплат)	5542	-	-	-	-	-	-
прочая	5543	-	-	-	-	-	-
	5544	-	-	-	-	-	-

5.3. Наличие и движение кредиторской задолженности

Наименование показателя	Код	Период	Остаток на начало года	Изменения за период				перевод из дебиторской в кредиторскую задолженность	перевод из кредиторской в дебиторскую задолженность	Остаток на конец периода
				поступление		погашение	выбыло			
				в результате хозяйственных операций (сумма долга по сделке, операции)	причитающиеся проценты, штрафы и иные начисления					
Долгосрочная кредиторская задолженность - всего	5551	за 2020г.	-	-	-	-	-	-	-	-
	5571	за 2019г.	-	-	-	-	-	-	-	-
кредиты	5552	за 2020г.	-	-	-	-	-	-	-	-
	5572	за 2019г.	-	-	-	-	-	-	-	-
займы	5553	за 2020г.	-	-	-	-	-	-	-	-
	5573	за 2019г.	-	-	-	-	-	-	-	-
прочая	5554	за 2020г.	-	-	-	-	-	-	-	-
	5574	за 2019г.	-	-	-	-	-	-	-	-
	5555	за 2020г.	-	-	-	-	-	X	X	-
	5575	за 2019г.	-	-	-	-	-	X	X	-
Краткосрочная кредиторская задолженность - всего	5560	за 2020г.	40 736	34 477	0	(39 324)	0	0	0	42 179
	5580	за 2019г.	28 834	11 902	0	0	0	0	0	40 736
в том числе:										
расчеты с поставщиками и подрядчиками	5561	за 2020г.	10	648	0	0	0	0	0	658
	5581	за 2019г.	0	11	0	0	0	0	0	11
авансы полученные	5562	за 2020г.	32 644	137	0	(32 643)	0	0	0	137
	5582	за 2019г.	28 834	3 808	0	0	0	0	0	32 644
расчеты по налогам и взносам	5563	за 2020г.	6 576	31 896	0	(6 681)	0	0	0	38 080
	5583	за 2019г.	0	6 575	0	0	0	0	0	6 575
кредиты	5564	за 2020г.	0	-	0	0	0	0	0	0
	5584	за 2019г.	0	-	0	0	0	0	0	0
займы	5565	за 2020г.	0	-	0	0	0	0	0	0
	5585	за 2019г.	0	-	0	0	0	0	0	0
прочая	5566	за 2020г.	1 509	1 786	0	0	0	0	0	3 304
	5586	за 2019г.	0	1 507	0	0	0	0	0	1 509
	5567	за 2020г.	0	0	0	0	0	0	0	0
	5587	за 2019г.	0	0	0	0	0	0	0	0
Итого	5550	за 2020г.	40 736	34 477	0	(39 324)	0	X	X	42 179
	5570	за 2019г.	28 834	11 902	0	0	0	X	X	40 736

5.4. Просроченная кредиторская задолженность

Наименование показателя	Код	На 31 декабря 2020 г.	На 31 декабря 2019 г.	На 31 декабря 2018 г.
Всего	5590	-	-	-
в том числе:				
расчеты с поставщиками и подрядчиками	5591	-	-	-
расчеты с покупателями и заказчиками	5592	-	-	-
прочая задолженность	5593	-	-	-
	5594	-	-	-



Финкель Дмитрий
Владимирович
(расшифровка подписи)

Руководитель _____
(подпись)

03 февраля 2021 г. _____

25


6. Затраты на производство (расходы на продажу)*

Наименование показателя	Код	за 2020г.	за 2019г.
Материальные затраты	5610	2 476	6 266
Расходы на оплату труда	5620	238 387	16 638
Отчисления на социальные нужды	5630	64 532	2 044
Амортизация	5640	2 105	-
Прочие затраты	5650	79 433	1 758
Итого по элементам	5660	386 933	26 706
Фактическая себестоимость проданных товаров	5665	-	-
Изменение остатков (прирост [-]): незавершенного производства, готовой продукции и др.	5670	-	-
Изменение остатков (уменьшение [+]): незавершенного производства, готовой продукции и др.	5680	-	-
Итого расходы по обычным видам деятельности	5600	386 933	26 706

* - Для организаций, осуществляющих торговую деятельность, добавлена строка 5665, учитывающая фактическую себестоимость товаров

Руководитель _____
(подпись)

Финкель Дмитрий Владимирович
«РУС (расшифровка подписи)»



03 февраля 2021 г.

7. Оценочные обязательства

Наименование показателя	Код	Остаток на начало года	Признано	Погашено	Списано как избыточная сумма	Остаток на конец периода
Оценочные обязательства - всего	5700	-	52 807	(10 208)	(80)	42 519
в том числе:						
Резерв ежегодных отпусков	5701	-	20 410	(10 208)	(80)	10 122
Резерв на выплату вознаграждения	5702	-	32 397	-	-	32 397



Руководитель _____
 (подпись)
Финкель Дмитрий Владимирович
 «расшифровка подписи»

03 февраля 2021 г.

72

8. Обеспечения обязательств

Наименование показателя	Код	На 31 декабря 2020 г.	На 31 декабря 2019 г.	На 31 декабря 2018 г.
Полученные - всего	5800	-	-	-
в том числе:				
5801	5801	-	-	-
Выданные - всего	5810	-	-	-
в том числе:				
5811	5811	-	-	-



Финкель Дмитрий
Владимирович
(расшифровка подписи)

Руководитель _____
(подпись)

03 февраля 2021 г. _____

9. Государственная помощь

Наименование показателя	Код	за 2020г.		за 2019г.	
		Получено	Возвращено	Получено	Возвращено
Получено бюджетных средств - всего	5900	-	-	-	-
в том числе:					
на текущие расходы	5901	-	-	-	-
на вложения во внеоборотные активы	5905	-	-	-	-
		На начало года	Получено за год	Возвращено за год	На конец года
Бюджетные кредиты - всего	5910	-	-	-	-
в том числе:	5920	-	-	-	-
за 2020г. за 2019г.	5911	-	-	-	-
за 2020г. за 2019г.	5921	-	-	-	-

Финкель Дмитрий

Владимирович

(расшифровка подписи)

Руководитель
(подпись)

03 февраля 2021 г.



I. Общие сведения

1.1 Информация об Обществе

Свидетельство о государственной регистрации Акционерного общества «РусГидро Общий центр обслуживания» (АО «РусГидро ОЦО») (далее – Общество) (прежние наименования – ЗАО «Богучанская ГЭС», АО «ГидроИнжиниринг Сибирь») серия 78 № 005659892 от 29.12.2005 г. выдано Межрайонной ИФНС России № 15 по г. Санкт-Петербургу. Обществу присвоен ОГРН 1057813314525.

В 2009 г. были внесены изменения в Устав, согласно которым ЗАО «Богучанская ГЭС» было переименовано в ЗАО «ГидроИнжиниринг Сибирь»). В 2015 г. ЗАО «ГидроИнжиниринг Сибирь» было переименовано в АО «ГидроИнжиниринг Сибирь».

В 2019 г. АО «ГидроИнжиниринг Сибирь» было переименовано в Акционерное общество «РусГидро Общий центр обслуживания» (АО «РусГидро ОЦО»).

Общество зарегистрировано по адресу: 117393, г. Москва, ул. Архитектора Власова, 51. Контактная информация: телефон +7 (495) 122-05-55, адрес страницы в сети интернет: www.ssc.rushydro.ru, адрес электронной почты: ssc@rushydro.ru.

В 2020 г. уставный капитал Общества в соответствии с решением Правления ПАО «РусГидро» № 1246пр от 17.04.2020 г. был уменьшен путем уменьшения номинальной стоимости акции и составляет 107 723 027 руб. 10 коп. Уставный капитал Общества разделен на 2 291 979 300 штук обыкновенных именных акций одинаковой номинальной стоимостью 0,047 (ноль целых сорок семь тысячных) рубля каждая. Единственным акционером Общества является ПАО «РусГидро».

По состоянию на 31.12.2020 г. в состав Общества входят два филиала:

- Филиал АО «РусГидро ОЦО» - «Запад», зарегистрированный по адресу: Нижегородская область, г. Нижний Новгород, пер. Мотальный, д. 8;
- Филиал АО «РусГидро ОЦО» - «Восток», зарегистрированный по адресу: Приморский край, г. Владивосток, ул. Октябрьская, д. 8.

Численность работников Общества по состоянию на 31 декабря 2020 г. составила 287 человек.

1.2 Основные виды деятельности Общества

В соответствии с Уставом основными видами деятельности Общества являются:

- деятельность по оказанию услуг в области бухгалтерского учета, по проведению финансового аудита, по налоговому консультированию;
- деятельность по оказанию услуг в области бухгалтерского учета;
- деятельность в области налогового консультирования;
- консультирование по вопросам управления;
- деятельность в области права;
- деятельность по оказанию консультационных и информационных услуг;
- деятельность по экономическому планированию.

1.3 Органы управления Обществом

Органами управления Общества являются:

- Общее собрание акционеров;
- Совет директоров;
- Генеральный директор.

Общее собрание акционеров является высшим органом управления Общества, компетенция которого определена Федеральным законом № 208-ФЗ от 26.12.1995 г. «Об акционерных обществах» и Уставом Общества.

В период владения ПАО «РусГидро» 100 процентами голосующих акций АО «РусГидро ОЦО» функции Общего собрания акционеров Общества выполняет Правление ПАО «РусГидро».

В состав Совета директоров АО «РусГидро ОЦО» по состоянию на 31 декабря 2020 г. (утвержден решением Правления ПАО «РусГидро», протокол № 1251пр от 18.05.2020 г.) входят:

Медведева Юлия Геннадьевна	Директор Департамента корпоративного учета и отчетности – главный бухгалтер ПАО «РусГидро»
Ганцев Валерий Михайлович	Начальник Управления учета и регистрации активов Департамента корпоративного управления и управления имуществом ПАО «РусГидро»
Недотко Вадим Владиславович	Директор Департамента экономического планирования и инвестиционных программ ПАО «РусГидро»
Машков Никита Сергеевич	Начальник Управления методологии Департамента корпоративного учета и отчетности ПАО «РусГидро»
Финкель Дмитрий Владимирович	Генеральный директор АО «РусГидро ОЦО»

Общее руководство осуществляет единоличный исполнительный орган Общества – Генеральный директор. С 01 июля 2019 г. Генеральным директором АО «РусГидро ОЦО» является Финкель Дмитрий Владимирович (протокол Совета директоров № 1 от 01.07.2019 г. о назначении, протокол Совета директоров № 12 от 11.06.2020 г. о продлении полномочий).

Ревизионная комиссия Обществом не создана.

1.4 Экономическая среда, в которой Общество осуществляет свою деятельность

Экономика Российской Федерации проявляет некоторые характерные особенности, присущие развивающимся рынкам. Экономика страны особенно чувствительна к колебаниям цен на нефть и газ. Правовая, налоговая, и нормативная система продолжают развиваться и подвержены часто вносимым изменениям, а также допускают возможность разных толкований. Сохраняющаяся политическая напряженность в регионе, а также международные санкции в отношении некоторых российских компаний и граждан по-прежнему оказывают негативное влияние на российскую экономику.

12 марта 2020 года Всемирная организация здравоохранения объявила пандемию COVID-19 глобальной пандемией. В связи с пандемией российские органы власти приняли целый ряд мер, направленных на сдерживание распространения и смягчение последствий COVID-19, таких как запрет и ограничение передвижения, карантин, самоизоляция и ограничение коммерческой деятельности, включая закрытие предприятий. Эти меры, в частности, значительно ограничили экономическую деятельность в России и уже оказали и могут еще оказать негативное влияние на бизнес, участников рынка, клиентов Общества, а также на российскую и мировую экономику в течение неопределенного периода времени.

Руководство Общества принимает все необходимые меры для обеспечения устойчивости деятельности Общества и оказания поддержки своим клиентам и сотрудникам:

- продолжение деятельности (до 90% сотрудников, работающих удаленно);
- расширение возможностей по оказанию цифровых услуг (увеличение количества операций, проводимых без посещения офисов).

Будущие последствия сложившейся экономической ситуации и вышеуказанных мер сложно прогнозировать, и текущие ожидания и оценки руководства Общества могут отличаться от фактических результатов.

Деятельность Общества в той или иной степени подвергается различным видам рисков (финансовым, правовым, страновым и региональным, репутационным и др.). Система управления рисками регулярно анализируется Обществом с целью оперативного внесения необходимых корректировок в связи с изменением рыночных условий. По результатам анализа чувствительности Общества к рискам, была определена вероятность наступления каждого риска:

Вид риска	Факторы, с которыми связано возникновение риска	Вероятность наступления
Рыночные риски	С возможными неблагоприятными для организации последствиями в случае изменения рыночных параметров, в частности цен и ценовых индексов (на товары, работы, услуги, ценные бумаги, драгоценные металлы, др.), процентных ставок, курсов иностранных валют	низкая
Кредитные риски	С возможными неблагоприятными для организации последствиями при неисполнении (ненадлежащем исполнении) другими лицами обязательств по предоставленным им заемным средствам (в том числе в форме покупки облигаций, векселей, предоставления отсрочки и рассрочки оплаты за проданные товары, выполненные работы или оказанные услуги)	низкая
Риск ликвидности	С возможностями организации своевременно и в полном объеме погасить имеющиеся на отчетную дату финансовые обязательства: кредиторскую задолженность поставщикам и подрядчикам, задолженность заимодавцам по полученным кредитам и займам (в том числе в форме облигаций, векселей), др.	низкая
Правовые риски	С изменением валютного и таможенного регулирования, налогового законодательства	низкая
Страновые и региональные риски	С политической и экономической ситуацией, географическими особенностями в стране (странах) и регионе (регионах), в которых организация осуществляет обычную деятельность и (или) зарегистрирована в качестве налогоплательщика	низкая
Репутационный риск	С уменьшением числа заказчиков (клиентов) организации вследствие негативного представления о качестве реализуемой ею продукции, работ, услуг, соблюдении сроков поставок продукции, выполнения работ, оказания услуг, участия в ценовом сговоре и т.п.	низкая
Риски коронавируса	Не применимо	отсутствует

II. Существенные аспекты учетной политики и представления информации в бухгалтерской отчетности

Учетная политика Общества на 2020 г., утверждена приказом от 27.12.2019 г. № 27 подготовлена с учетом требований Федерального закона от 06.12.2011 № 402-ФЗ «О бухгалтерском учете», Положения по ведению бухгалтерского учета и бухгалтерской отчетности в Российской Федерации, утвержденного Приказом Министерства Финансов РФ от 29.07.1998 № 34н и других нормативных актов законодательства в области бухгалтерского учета. Бухгалтерский учет Общества осуществляется специализированными подразделениями, ведущими бухгалтерский учет Общества и осуществляющих ведение бухгалтерского учета для сторонних организаций. Обществом применяется автоматизированная система бухгалтерского учета 1С: Предприятие. Для ведения бухгалтерского учета используется Рабочий план счетов, разработанный на основании

Плана счетов бухгалтерского учета, утвержденного приказом Минфина России от 31.10.2000 г. № 94н, с учетом функциональности программного обеспечения. Общество применяет формы первичных учетных документов, приведенные в Положении к учетной политике.

Настоящая бухгалтерская отчетность Общества подготовлена на основе следующей учетной политики:

2.1 Основа составления

Бухгалтерская отчетность сформирована исходя из действующих в Российской Федерации правил бухгалтерского учета и отчетности, установленных Федеральным законом «О бухгалтерском учете», а также Положением по ведению бухгалтерского учета и бухгалтерской отчетности в Российской Федерации и иными нормативными правовыми актами по бухгалтерскому учету, утвержденными Министерством финансов Российской Федерации.

Активы и обязательства оценены в отчетности по фактическим затратам, за исключением основных средств и нематериальных активов, финансовых вложений, по которым определяется текущая рыночная стоимость, и активов, по которым в установленном порядке созданы резервы под снижение их стоимости (обесценение), а также оценочных обязательств.

2.2 Основные средства

Бухгалтерский учет основных средств осуществляется в соответствии с Положением по бухгалтерскому учету «Учет основных средств» ПБУ 6/01», утвержденным приказом Минфина России от 30.03.2001 № 26н (далее – ПБУ 6/01).

2.3 Нематериальные активы

Нематериальные активы на балансе Общества на отчетную дату отсутствуют.

2.4 Порядок учета финансовых вложений

Бухгалтерский учет финансовых вложений осуществляется в соответствии с Положением по бухгалтерскому учету «Учет финансовых вложений» ПБУ 19/02, утвержденным приказом Минфина России от 10.12.2002 № 126н (далее – ПБУ 19/02).

2.5 Денежные эквиваленты и представление денежных потоков в отчете о движении денежных средств

К денежным эквивалентам относятся высоколиквидные финансовые вложения, которые могут быть легко обращены в заранее известную сумму денежных средств и которые подвержены незначительному риску изменения стоимости.

Общество относит к денежным эквивалентам краткосрочные банковские депозиты, размещенные на срок до трёх месяцев.

В отчете о движении денежных средств денежные потоки Общества, которые не могут быть однозначно классифицированы в составе потоков по текущим, инвестиционным или финансовым операциям, отнесены к денежным потокам от текущих операций.

2.6 Порядок учета материально-производственных запасов

Бухгалтерский учет материально-производственных запасов осуществляется в соответствии с Положением по бухгалтерскому учету «Учет материально-производственных запасов» (ПБУ 5/2001), утвержденным приказом Минфина России от 09.06.2001 № 44н.

2.7 Порядок учета займов и кредитов

Бухгалтерский учет займов и кредитов осуществляется в соответствии с Положением по бухгалтерскому учету «Учет расходов по займам и кредитам» (ПБУ 15/08), утвержденным приказом Минфина России от 06.10.2008 № 107н.

2.8 Дебиторская и кредиторская задолженность

Дебиторская задолженность определяется исходя из цен, установленных договорами.

Дебиторская и кредиторская задолженность отражается в бухгалтерской отчетности с подразделением на краткосрочную (до погашения которой остается в соответствии с условиями договора не более 365 дней с отчетной даты) и долгосрочную (до погашения которой остается в соответствии с условиями договора более 365 дней с отчетной даты).

Дебиторская и кредиторская долгосрочная (в соответствии с договором) задолженность, до погашения которой на отчетную дату остается не более 365 дней, переводится в состав краткосрочной задолженности.

2.9 Порядок учета капитала

Сальдо по счету 80 «Уставный капитал» соответствует размеру уставного капитала, зафиксированному в учредительных документах Общества.

2.10 Доходы

Выручка от продажи продукции (оказания услуг) признается по мере отгрузки продукции покупателям (оказания услуг) и предъявления им расчетных документов. Она отражается в отчетности за минусом налога на добавленную стоимость.

2.11 Расходы

Учет расходов регулируется Положением по бухгалтерскому учету «Расходы организации» (ПБУ 10/99), в соответствии с которым расходы Общества подразделяются на расходы по обычным видам деятельности и прочие расходы.

Расходы по обычным видам деятельности признаются в том отчетном периоде, в котором они имели место, независимо от фактического закрытия кредиторской задолженности.

Расходы подлежат признанию в бухгалтерском учете независимо от намерения получить выручку или прочие доходы и от формы осуществления расхода.

2.12 Порядок учета расчетов по налогу на прибыль

Учет расчетов по налогу на прибыль осуществляется в соответствии с Положением по бухгалтерскому учету «Учет расчетов по налогу на прибыль организаций» (ПБУ 18/02), утвержденным приказом Минфина России от 19.11.2002 № 114н.

2.13 Порядок учета расходов будущих периодов

Расходы, которые относятся к нескольким отчетным периодам, либо к более позднему отчетному периоду, относятся на 97 счет «Расходы будущих периодов», с которого в дальнейшем они равномерно списываются в течение периода, к которому они относятся.

К расходам будущего периода относятся:

- расходы на приобретение лицензий;
- расходы, связанные с приобретением неисключительных прав на программные продукты и баз данных;
- расходы на обязательное и добровольное страхование имущества и работников;
- другие аналогичные расходы.

Расходы по подписке и услугам связи к расходам будущих периодов не относятся.

2.14 Порядок отражения событий после отчетной даты

Отражение событий после отчетной даты регулируется Положением по бухгалтерскому учету «События после отчетной даты» (ПБУ 7/98), утвержденным приказом Минфина России от 25.11.1998 № 56н (далее - ПБУ 7/98).

Общество отражает в бухгалтерской отчетности события после отчетной даты, которые оказали или могут оказать влияние на финансовое состояние, движение денежных средств

или на результаты деятельности Общества и которые имели место в период между отчетной датой и датой подписания бухгалтерской отчетности за отчетный год.

2.15 Порядок отражения информации о связанных сторонах

Общество включает в пояснительную записку, входящую в состав бухгалтерской отчетности, в виде отдельного раздела информацию о связанных сторонах. При этом указанные данные не применяются при формировании отчетности.

2.16 Изменения в учетной политике Общества

Приказом Общества № 51 от 23.09.2020 были внесены изменения в Учетную политику Общества в части дополнения пункта «4.2.2. Положения по ведению отдельного учета».

III. Раскрытие существенных показателей

3.1 Основные средства

По состоянию на 31.12.2020 г. стоимость основных средств составляет 24 550 тыс. руб. за разницей начисленной амортизации. Информация о наличии и движении основных средств раскрыта в таблице.

тыс. руб.

Наименование	Остаток на начало периода	Поступило за отчетный период	Начислено амортизации за отчетный период	Остаток на конец периода
Основные средства, в том числе:	-	26 654	(2 105)	24 549
Офисное оборудование	-	26 338	(2 096)	24 242
Машины и оборудование, кроме офисного	-	316	(9)	307

По состоянию на 31.12.2020 г. стоимость незавершенного строительства составляет 22 278 тыс. руб. Информация о наличии и движении незавершенного строительства раскрыта в таблице.

тыс. руб.

Наименование	Остаток на начало периода	Поступило за отчетный период	Принято за отчетный период	Остаток на конец периода
Офисное оборудование	-	49 157	(26 879)	22 278

Информация о наличии и движении полученных в аренду основных средств раскрыта в таблице.

тыс. руб.

Показатель	31.12.2020	31.12.2019	31.12.2018
Полученные в аренду основные средства, числящиеся за балансом	220 948	186 143	-

3.2 Финансовые вложения

Пояснение к строке 1170 бухгалтерского баланса:

По состоянию на 31.12.2020 г. по статье «Финансовые вложения» отражены вклады в уставные капиталы зависимых обществ в сумме 30 000 тыс. руб. за минусом резерва под обесценение финансовых вложений. По состоянию на 31.12.2020 г. сумма резерва составила 100% стоимости актива – 30 000 тыс. руб.

тыс. руб.

Наименование актива	31.12.2020	31.12.2019	31.12.2018
Участие в уставных капиталах зависимых обществ	-	-	16 166
Итого по строке 1170 «Финансовые вложения»	-	-	16 166

Вклады в зависимые общества

В составе строки 1170 «Долгосрочные финансовые вложения» числятся следующие вклады в зависимые общества:

Наименование обществ	31.12.2020	31.12.2019	31.12.2018
	Балансовая стоимость, тыс. руб.		
Зависимые общества:	-	-	16 166
АО «Корпорация развития Енисейской Сибири»	-	-	16 166

Наименование обществ	31.12.2020		31.12.2019		31.12.2018	
	Доля в уставном капитале, %	Кол-во акций, шт.	Доля в уставном капитале, %	Кол-во акций, шт.	Доля в уставном капитале, %	Кол-во акций, шт.
Зависимые общества:						
АО «Корпорация развития Енисейской Сибири»	25,00%	250	25,00%	250	25,00%	250

Обесценение финансовых вложений в зависимые общества, по которым не определяется текущая рыночная стоимость

Руководство Общества провело анализ негативных тенденций в отношении зависимого общества. Было оценено наличие признаков обесценения финансовых вложений в уставный капитал зависимого общества.

По результатам проведенного анализа было выявлено обесценение финансовых вложений в зависимое общество и до начислен резерв в общей сумме 16 166 тыс. руб. в 2019 году.

Первоначальная стоимость долевых финансовых вложений, в отношении которых создан резерв под обесценение финансовых вложений, на 31.12.2020 г. составляет 30 000 тыс. руб. (на 31.12.2019 г. – 30 000 тыс. руб., на 31.12.2018 г. – 30 000 тыс. руб.). Сумма резерва под обесценение данных финансовых вложений по состоянию на 31.12.2020 г. составляет 30 000 тыс. руб. (на 31.12.2019 г. – 30 000 тыс. руб., на 31.12.2018 г. – 13 834 тыс. руб.).

3.3 Прочие внеоборотные активы

Пояснение к строке 1190 бухгалтерского баланса:

По состоянию на 31.12.2020 г. по статье «Прочие внеоборотные активы» отражены расходы будущих периодов, со сроком списания более 12 месяцев, после отчетной даты.

тыс. руб.

Наименование актива	31.12.2020	31.12.2019	31.12.2018
Прочие внеоборотные активы в том числе:	202	-	-
Расходы будущих периодов	202	-	-

3.4 Дебиторская задолженность

Пояснение к строке 1230 бухгалтерского баланса:

тыс. руб.

Наименование показателя	Код	31.12.2020	31.12.2019	31.12.2018
Дебиторская задолженность, в том числе:	1230	119 382	138 183	138 072
Дебиторская задолженность (платежи по которой ожидаются более чем через 12 месяцев, после отчетной даты)	1231	39 836	59 772	138 070
векселя	1231.3	-	59 772	138 070
прочие дебиторы	1231.4	39 836	-	-
Дебиторская задолженность (платежи по которой ожидаются в течении 12 месяцев после отчетной даты):	1232	79 748	78 411	2
расчеты с покупателями и заказчиками	1232.1	63 933	-	--
авансы выданные	1232.2	204	113	1
векселя	1232.3	-	78 298	-
прочие дебиторы, из них	1232.5	15 409	-	1
зadolженность по налогам и сборам		7 020	-	-
зadolженность по социальному страхованию и обеспечению		449	-	-
расходы будущих периодов		1 531	-	-
прочие		6 409	-	1

3.5 Денежные средства и денежные эквиваленты

Пояснение к строке 1250 бухгалтерского баланса:

тыс. руб.

Наименование показателя	Код	31.12.2020	31.12.2019	31.12.2018
Итого денежные средства и денежные эквиваленты, в том числе:	1250	30 636	10 832	4
Расчетные счета		636	32	4
Денежные эквиваленты		30 000	10 800	-

3.6 Прочие оборотные активы

Пояснение к строке 1260 бухгалтерского баланса:

тыс. руб.

Наименование показателя	Код	31.12.2020	31.12.2019	31.12.2018
Прочие оборотные активы, в том числе:	1260	103	371	-
Расходы будущих периодов		-	371	-
Марки		103	-	-

3.7 Уставный капитал

Пояснение к строке 1310 бухгалтерского баланса:

По состоянию на 31.12.2020 г. уставный капитал Общества составляет 107 723 тыс. руб. (на 31.12.2019 г. – 2 291 979 тыс. руб., на 31.12.2018 - 2 291 979 тыс. руб.).

3.8 Резервный капитал

Пояснение к строке 1360 бухгалтерского баланса:

По состоянию на 31.12.2020 г. резервный капитал Общества составляет 2 154 тыс. руб. (на 31.12.2019 г. – 2 154 тыс. руб., на 31.12.2018 г. – 2 154 тыс. руб.).

3.9 Кредиторская задолженность

Пояснение к строке 1520 бухгалтерского баланса

Общий объем кредиторской задолженности Общества на 31.12.2020 г. составил 42 179 тыс. руб.

тыс. руб.

Наименование показателя	Код	31.12.2020	31.12.2019	31.12.2018
Кредиторская задолженность, в том числе:	1520	42 179	40 736	28 834
Расчеты с поставщиками и подрядчиками, из них:	1521	658	10	-
ООО «РусГидро ИТ сервис»		98	10	-
Расчеты с персоналом по оплате труда	1522	2 966	1 507	-
Расчеты по социальному страхованию и обеспечению	1523	16 102	1 790	-
Расчеты по налогам и сборам	1524	21 978	4 785	-
Расчеты с разными дебиторами и кредиторами, из них:	1527	475	32 644	28 834
ПАО «РусГидро»		-	32 506	28 834

3.10 Оценочные обязательства

По состоянию на 31.12.2020 г. сумма оценочных обязательств составляет 42 519 тыс. руб. (на 31.12.2019 г. – 1 011 тыс. руб.). Оценочные обязательства носят краткосрочный характер.

тыс. руб.

Наименование показателя	Код	Остаток на начало года	Признано	Погашено	Списано как избыточная сумма	Остаток на конец периода
Оценочные обязательства, в том числе:	1540	1 011	51 796	(10 288)	-	42 519
по предстоящей оплате заработанных неиспользованных отпусков работникам		1 011	19 399	(10 288)	-	10 122
по предстоящей оплате вознаграждения		-	32 397	-	-	32 397

Суммы по графе 4 «Признано» включают величину созданных оценочных обязательств – 51 796 тыс. руб.

Суммы по графе 5 «Погашено» включают величину оценочных обязательств, списанных в счет кредиторской задолженности в отчетном периоде.

3.11 Выручка

Пояснение к строке 2110 отчета о финансовых результатах:

тыс. руб.

Наименование показателя	Код	За январь - декабрь 2020 г.	За январь - декабрь 2019 г.
Выручка от оказания услуг в области бухгалтерского учета и налогового консультирования (ОКВЭД 69.2)	2110	402 618	27 115

3.12 Себестоимость продаж

Пояснение к строке 2120 отчета о финансовых результатах:

тыс. руб.

Наименование показателя	Код	За январь - декабрь 2020 г.	За январь - декабрь 2019 г.
Себестоимость, в том числе:	2120	348 546	19 260
Расходы на оплату труда		211 377	12 076
Отчисления на социальные нужды		60 180	138
Материальные затраты		2 473	6 266
Амортизация		2 105	-
Прочие затраты		72 411	780

3.13 Управленческие расходы

Пояснение к строке 2220 отчета о финансовых результатах:

тыс. руб.

Наименование показателя	Код	За январь - декабрь 2020 г.	За январь - декабрь 2019 г.
Управленческие расходы, в том числе:	2220	38 386	7 446
Расходы на оплату труда		27 327	4 562
Отчисления на социальные нужды		4 036	1 906
Транспортные услуги		4 409	-
Прочие расходы		2 614	978

3.14 Прочие доходы

Пояснение к строкам 2320, 2340 отчета о финансовых результатах:

тыс. руб.

Наименование показателя	Код	За январь - декабрь 2020 г.	За январь - декабрь 2019 г.
Проценты к получению	2320	496	2
Прочие доходы, в том числе:	2340	138 157	-
реализация ценных бумаг		138 070	-
оценочные обязательства по предстоящим отпускам		79	-
исправительные записи по операциям прошлых лет		8	-

3.15 Прочие расходы

Пояснение к строке 2350 отчета о финансовых результатах:

тыс. руб.

Наименование показателя	Код	За январь - декабрь 2020 г.	За январь - декабрь 2019 г.
Прочие расходы, в том числе:	2350	142 017	17 863
Реализация ценных бумаг		138 070	-
Материальная помощь		745	-
Компенсационные выплаты работникам		643	-
Выплаты вознаграждений членам Советов директоров и ревизионной комиссии		571	-
Налоги и сборы		475	-

Наименование показателя	Код	За январь - декабрь 2020 г.	За январь - декабрь 2019 г.
Расходы на услуги банков		326	-
Страхование ДМС		318	-
Резерв под обесценение ценных бумаг		-	16 166
Вознаграждение членов Ликвидационной комиссии		-	1 432
Прочие расходы		869	265

3.16 Налоги

Налог на добавленную стоимость

Налоговая база по налогу на добавленную стоимость и порядок применения налоговых вычетов определяются Обществом с учетом требований главы 21 НК РФ.

Общая сумма НДС, исчисленная к уплате в бюджет в 2020 г., составила 56 473 тыс. руб. (в 2019 г. – 4 070 тыс. руб.).

Налог на прибыль организации

По данным налогового учета за 2020 г. получена прибыль в размере 37 545 тыс. руб., налог на прибыль исчислен в сумме 7 509 тыс. руб. (в 2019 г. получена прибыль в размере 1 588 тыс. руб., налог на прибыль исчислен в сумме 317 тыс. руб.).

Информация об отложенных и постоянных налоговых активах и обязательствах за 2020 год

тыс. руб.

Наименование	Остаток на начало периода	Начислено за отчетный период	Погашено (списано) за отчетный период	Остаток на конец периода
Отложенные налоговые обязательства	-	3 865	-	3 865
Отложенные налоговые активы	202	38 899	30 598	8 503
Постоянные налоговые активы	X	-	-	X
Постоянные налоговые обязательства	X	608	-	X

Информация об отложенных и постоянных налоговых активах и обязательствах за 2019 год

тыс. руб.

Наименование	Остаток на начало периода	Начислено за отчетный период	Погашено (списано) за отчетный период	Остаток на конец периода
Отложенные налоговые обязательства	-	-	-	-
Отложенные налоговые активы	-	231	29	202
Постоянные налоговые активы	X	-	-	X
Постоянные налоговые обязательства	X	3 606	-	X

Информация о постоянных и временных разницах, повлекших корректировку условного дохода (расхода) по налогу на прибыль за 2020 год

тыс. руб.

Наименование	Остаток на начало периода	Возникло (начислено) за отчетный период	Погашено (списано) за отчетный период	Остаток на конец периода
Налогооблагаемые временные разницы	-	19 325	-	19 325
Вычитаемые временные разницы	1 011	194 495	152 990	42 516
Отрицательные постоянные разницы	X	-	-	X
Положительные постоянные разницы	X	3 041	-	X

Информация о постоянных и временных разницах, повлекших корректировку условного дохода (расхода) по налогу на прибыль за 2019 год

тыс. руб.

Наименование	Остаток на начало периода	Возникло (начислено) за отчетный период	Погашено (списано) за отчетный период	Остаток на конец периода
Налогооблагаемые временные разницы	-	-	-	-
Вычитаемые временные разницы	-	1 154	143	1 011
Отрицательные постоянные разницы	X	-	-	X
Положительные постоянные разницы	X	18 029	-	X

Информация о расходе по налогу на прибыль за 2020 год

тыс. руб.

Код	Показатель	Сумма
	Порядок расчета	
А	Прибыль до налогообложения	12 322
	Оборот по счету 99 в корреспонденции со счетами 90, 91	
Б	Отложенный налоговый актив на начало периода	202
	Сальдо на начало периода по дебету счета 09	
В	Отложенное налоговое обязательство на начало периода	-
	Сальдо на начало периода по кредиту счета 77	
Г	Отложенный налоговый актив на конец периода**	8 503
	Сальдо на конец периода по дебету счета 09	
Д	Отложенное налоговое обязательство на конец периода**	3 865
	Сальдо на конец периода по кредиту счета 77	
Е	Постоянная разница за период	3 041
	Оборот по счету 99 в корреспонденции со счетами 90,91 (данные по учету постоянных разниц)	
1	Отложенный налог на начало периода	202
	(Б) - (В)	
2	Отложенный налог на конец периода	4 638
	(Г) - (Д)	

3	Отложенный налог за отчетный период	4 436
	(2) - (1)	
4	Текущий налог на прибыль	(7 509)
	Оборот по кредиту счета 68.04.1 в корреспонденции со счетом 68.04.2 (со знаком "минус")	
5	Расход по налогу за отчетный период	(3 073)
	(3) + (4)	
6	Условный расход по налогу	(2 464)
	- (А) * 20%	
7	Постоянный налоговый расход	(608)
	- (Е) * 20%	
8	Чистая прибыль	9 249
	(А) + (5)	

Прочие налоги и сборы

На расходы по обычным видам деятельности в 2020 г. отнесены страховые взносы в Пенсионный фонд РФ, в Фонд социального страхования РФ, в фонды обязательного медицинского страхования в сумме 53 093 тыс. руб. (в 2019 г. – 4 166 тыс. руб.);

Налог на имущество в 2020 год составил 0 руб. (в 2019 г. – 0 руб.).

3.17 Дивиденды

Дивиденды в 2020 г. не начислялись и не выплачивались.

3.18 Прибыль на акцию

Базовая прибыль на акцию отражает часть прибыли отчетного года, причитающейся акционерам-владельцам обыкновенных акций.

Базовая прибыль на акцию в отчетном году составил 0,004035 руб. (в 2019 году базовый убыток на акцию составил 0,007667 рублей). Она рассчитана как отношение базовой прибыли за отчетный год к средневзвешенному количеству обыкновенных акций в обращении в течение отчетного года. Базовая прибыль равна чистой прибыли отчетного года (строка 2400 Отчета о финансовых результатах).

Показатель	За январь - декабрь 2020 г.	За январь - декабрь 2019 г.
Базовая прибыль (убыток) за отчетный год, тыс. руб.	9 249	(17 567)
Средневзвешенное количество обыкновенных акций в обращении в течение отчетного года, тыс. акций	2 291 979	2 291 979
Базовая прибыль (убыток) на акцию, рублей	0,004035	(0,007667)

3.19 Связанные стороны

Связанными сторонами Общества в соответствии с ПБУ 11/2008, утвержденного Приказом Министерства финансов Российской Федерации от 29.04.2008 № 48н, являются юридические и физические лица, способные оказывать влияние на деятельность организации.

АО «РусГидро ОЦО» входит в группу компаний ПАО «РусГидро».

Информация о Группе, в которую входит АО «РусГидро ОЦО», представлена на сайте: <http://www.rushydro.ru/company/structure/>

К ключевому управленческому персоналу Общество относит членов Совета директоров и Генерального директора. Их списки приведены в разделе «Общие сведения» пояснений к

бухгалтерской (финансовой) отчетности. В 2020 г. Общество начислило ключевому управленческому персоналу краткосрочные вознаграждения на общую сумму 29 109 тыс. руб. (2019 г. – 5 219 тыс. руб.), включая НДФЛ и страховые взносы.

В соответствии с Уставом влияние на деятельность Общества оказывает учредитель и Совет директоров Общества.

По состоянию на 31.12.2020 г. и 31.12.2019 г. Общество не имеет дочерних обществ.

Юридические лица – связанные стороны АО «РусГидро ОЦО»					
1.	Публичное акционерное общество «Федеральная гидрогенерирующая компания - РусГидро» (ПАО «РусГидро»)	660017, Россия, Красноярский Край, г. Красноярск, ул. Дубровинского, д. 43, корпус 1	Лицо имеет право распоряжаться более чем 20 процентами голосующих акций Общества	24.06.2010	100%

Продажи связанным сторонам

тыс. руб.

Наименование покупателя	За январь - декабрь 2020 г.	За январь - декабрь 2019 г.	За январь - декабрь 2018 г.
Выручка от оказания услуг по ведению бухгалтерского учета, из них:	402 618	27 115	-
ПАО «РусГидро»	315 318	26 919	-
АО «ДГК»	37 621	-	-
ПАО «ДЭК»	35 495	-	-
ООО «РусГидро ИТ сервис»	3 076	-	-
ПАО «Якутскэнерго»	2 914	-	-
ПАО «Магаданэнерго»	2 326	-	-
ПАО «Камчатскэнерго»	2 253	-	-
ПАО «Сахалинэнерго»	2 200	-	-
ГидроОГК Аллюминий компани лимитед	785	196	-
АО «Холдинговая компания БоА3»	315	-	-
АО «Холдинговая компания БоГЭС»	315	-	-

Закупки у связанных сторон

тыс. руб.

Наименование поставщика	За январь - декабрь 2020 г.	За январь - декабрь 2019 г.	За январь - декабрь 2018 г.
Всего расходы на услуги связанных сторон, в том числе:	68 499	6 171	156
Прочие услуги, из них:	68 499	6 171	156
АО «Малая Дмитровка»	22 789	2 893	-
ООО «РусГидро ИТ сервис»	25 269	2 148	-
ООО «СНРГ»	8 559	370	-
АО «ТК РусГидро»	8 392	563	-
ПАО «ДЭК»	3 003	-	-
АО «РГС»	487	110	-
ПАО «РусГидро»	-	87	77
АО «Мособлгидропроект»	-	-	79

Состояние расчетов со связанными сторонами

тыс. руб.

Наименование поставщика	31.12.2020	31.12.2019	31.12.2018
Кредиторская задолженность по прочим расчетам со связанными сторонами, в том числе:	333	10	-
АО «Малая Дмитровка»	235	-	-
ООО «РусГидро ИТ сервис»	98	10	-

Денежные потоки по операциям со связанными сторонами

тыс. руб.

Наименование	Поступления		Платежи	
	За январь - декабрь 2020 г.	За январь - декабрь 2019 г.	За январь - декабрь 2020 г.	За январь - декабрь 2019 г.
ПАО «РусГидро»	379 907	35 974		105
- за оказанные услуги, в т.ч. НДС	320 585	32 302		105
- продажа векселей третьих лиц	59 322	3 672	-	-
АО ДГК	42 427	-	-	-
ПАО «ДЭК»	42 196	-	3 603	-

Наименование	Поступления		Платежи	
	За январь - декабрь 2020 г.	За январь - декабрь 2019 г.	За январь - декабрь 2020 г.	За январь - декабрь 2019 г.
ПАО «Якутскэнерго»	3 497	-	-	-
ПАО «Магаданэнерго»	2 791	-	-	-
ПАО «Камчатскэнерго»	2 704	-	-	-
ПАО «Сахалинэнерго»	2 640	-	-	-
ООО «РусГидро ИТ сервис»	923	-	30 234	2 577
ГидроОГК Алюминимум компани лимитед	785	334	-	-
АО «Холдинговая компания БоАЗ»	252	-	-	-
АО «Холдинговая компания БоГЭС»	252	-	-	-
АО «Малая Дмитровка»	-	-	27 112	3 472
АО «ТК РусГидро»	-	-	10 070	675
ООО «СНРГ»	-	-	10 271	444
АО «РГС»	-	-	584	132

Займы, предоставленные связанными сторонами

Задолженность по краткосрочным займам, предоставленным связанными сторонами, по состоянию на 31.12.2020 г. отсутствует.

3.20 Информация по сегментам

Информация по операционным сегментам не раскрывается, так как основным видом хозяйственной деятельности Общества является оказание услуг по ведению учета и составлению отчетности.

Общество осуществляет свою деятельность на территории Российской Федерации и не выделяет отдельных географических сегментов, поскольку источники и характер рисков на всей территории Российской Федерации одинаковы.

3.21 События после отчетной даты

Существенные события или влияние пандемии, которые оказали или могут оказать влияние на финансовое положение, движение денежных средств или результаты деятельности Общества, имевшие место в период между отчетной датой и датой подписания бухгалтерской отчетности за 2020 год, отсутствуют.

3.22 Чистые активы

Чистые активы Общества на 31.12.2020 г. больше уставного капитала на 9 367 тыс. руб. и составляют 117 090 тыс. руб., что положительно характеризует финансовое положение и удовлетворяет требованиям нормативных актов к величине чистых активов организации.

3.23 Непрерывность деятельности

Отчетность Общества сформирована исходя из допущения непрерывности деятельности.

В целях увеличения величины чистых активов Общества, на основании решения Правления ПАО «РусГидро» №1246пр от 17.04.2020 года уставный капитал уменьшен на 2 184 256 272 рубля 90 копеек. Что привело к увеличению чистых активов Общества на 9 367 тыс. руб., по сравнению с недостаточностью чистых активов по состоянию на 31.12.2019 г. - 2 184 138 тыс. руб., и на 31.12.2018 г. - 2 166 571 тыс. руб. соответственно. Данные события указывают на наличие существенной положительной динамики, которые могут повлиять на способность Общества продолжать непрерывно свою деятельность. COVID-19 не оказал негативное влияние на возможность Общества осуществлять свою деятельность в будущем.

В отчетном периоде Обществом не принимались решения по прекращению деятельности.

Общество будет продолжать осуществлять свою финансово-хозяйственную деятельность в обозримом будущем и не имеет намерения или потребности в ликвидации.

3.24 Чрезвычайные факты хозяйственной деятельности

Чрезвычайных фактов хозяйственной деятельности в 2020 г. не установлено.

3.25 Информация об участии в совместной деятельности

В 2019-2020 гг. Общество не принимало участие в совместной деятельности с какими-либо юридическими или физическими лицами.

3.26 Информация, связанная с осуществлением договора доверительного управления

Деятельность по договорам доверительного управления в 2019-2020 гг. Общество не осуществляло.

3.27 Судебные разбирательства

По состоянию на 31.12.2020 года Общество не имеет судебных разбирательств.

3.28 Условные активы и условные обязательства

Факты хозяйственной деятельности, которые могут оказать влияние на Общество и существенно изменить его финансовое положение по сравнению с тем, которое отражено в финансовой (бухгалтерской) отчетности за 2020 год, по условным активам и обязательствам отсутствуют.

Генеральный директор

03 февраля 2021 года



Д. В. Финкель