



Мособлгидропроект

"ТВЕРЖДЕ"
решением годового Общего собрания акционеров
ОАО "Мособлгидропроект"
Протокол № _____ от _____ 2013 года

Годовой отчет
Открытого акционерного общества
"Московский областной институт
"ГИДРОПРОЕКТ"

по результатам работы за 2012 год

Генеральный директор ОАО "Мособлгидропроект"

_____ 2013 г.

О. В. Тарасов /

Главный бухгалтер ОАО "Мособлгидропроект"

_____ 2013 г.

Т. В. Мальцева /

СОДЕРЖАНИЕ

СОДЕРЖАНИЕ	2
Обращение к акционерам ОАО "Мособлгидропроект"	3
Раздел 1. Развитие Общества	5
1.1 Общие сведения	5
1.2 Группа РусГидро	6
1.3 Стратегические цели.....	7
1.4 Управление рисками	8
1.5 Основные достижения в 2012 году	11
1.6 Приоритетные задачи	11
1.7 Перспективы развития акционерного общества.....	11
Раздел 2. Корпоративное управление	12
2.1. Работа органов управления и контроля.....	12
2.2. Уставный капитал	19
2.3. Структура акционерного капитала	19
2.4. Корпоративное управление ДЗО	20
2.5. Участие в некоммерческих / коммерческих организациях	20
Раздел 3. Производство	21
3.1. Основные производственные показатели.....	21
Раздел 4. Экономика и финансы	22
4.1. Основные финансово-экономические показатели деятельности Общества.....	22
4.2. Финансовая отчетность Общества за 2012 год. Аналитический баланс. Анализ структуры активов и пассивов. Расчет чистых активов Общества.	22
4.3. Анализ эффективности и финансовой устойчивости Общества.....	26
4.4. Анализ дебиторской задолженности	28
4.5. Анализ кредиторской задолженности и краткосрочных займов и кредитов	29
4.6. Распределение прибыли и дивидендная политика	29
Раздел 5. Инвестиции	31
Раздел 6. Инновации	33
Приложение 1. Бухгалтерский отчет Общества за 2012 год.....	34
Приложение 2. Аудиторское заключение.....	57
Приложение 3. Заключение Ревизионной комиссии	60
Приложение 4. Сделки Общества.....	61
Приложение 5. Состав Совета директоров ОАО "Мособлгидропроект" в 2011-2012 корпоративном году.....	68
Приложение 6. Справочная информация для акционеров	72

Обращение к акционерам ОАО "Мособлгидропроект"

Уважаемые акционеры!

ОАО «МОСОБЛГИДРОПРОЕКТ» расположено в Московской области, в Истринском районе г. Дедовск. Компания образована на базе ПИИ «Мособлгидропроект» в 1993 году, имеет более чем шестидесятилетний опыт работы в проектно-бизнесе, так как ведет свою историю начиная с 1950 года, когда было создано ОКБ проектно-изыскательского и научно-исследовательского объединения «Гидропроект» имени С.Я. Жука. На сегодняшний день является одним из старейших и ведущих предприятий российского проектного бизнеса.

Общество зарегистрировано и внесено в Единый государственный реестр юридических лиц 07.07.2002 года.

Общество по состоянию на 31.12.12г. является зависимым акционерным обществом ОАО «РусГидро», владеющим 62,55% акций.

По состоянию на 31.12.2012г. Уставный капитал Общества полностью оплачен и составляет 2 774 000 рублей.

Основное направление деятельности – проектирование гидротехнических сооружений в России, в странах СНГ и дальнего зарубежья.

Минувший год стал для ОАО «Мособлгидропроект» годом активного выполнения проектных работ по основным объектам ОАО «РусГидро» в рамках программ нового строительства и ТПиР, таким как: Зеленчукская ГЭС-ГАЭС и Каскад Кубанских ГЭС.

Завершены в срок работы по Баксанской ГЭС, станция запущена в эксплуатацию.

Продолжается проектирование дома культуры, спорткомплекса и канала гребного слалома для нужд Администрации пос. Богородское (Заказчик - Загорская ГАЭС-2).

Выполняются работы по зарубежному объекту АЭС «Аккую» в Турции для ОАО «Атомэнергопроект».

В результате активного наращивания портфеля заказов, выручка Компании показала рост 14,4% относительно прошлого года, а общая сумма выполненных проектных работ составила 539,5 млн. руб. (без учета НДС).

По результатам работы ОАО «Мособлгидропроект» стабильно входит в рейтинг лучших проектных и изыскательских организаций по итогам Всероссийского конкурса, заняв в текущем году 6 место.

В целях выполнения значительного объема проектных работ в сжатые сроки и надлежащего качества был привлечен дополнительный производственный персонал, при этом среднесписочная численность на конец года составила 294 чел., что выше уровня 2011 года на 11,4%.

Основой развития Института является персонал. Поэтому особое внимание руководства Института было направлено на соблюдение Трудового законодательства Российской Федерации и Правил охраны труда. Обеспечивалось обязательное государственное социальное страхование всех Работников и выплата социальных льгот, предусмотренных действующим законодательством Российской Федерации и внутренними документами Общества.

Расходы на оплату труда персонала вместе с социальными отчислениями составили 274 млн. руб., среднемесячный доход сотрудника составил по итогам года 68 тыс. руб./мес.

Расходы на подготовку и повышение квалификации сотрудников, информационно-консультационные услуги составили 4,9 млн. руб.

Дебиторская задолженность на конец минувшего года составляет 287,6 млн. рублей. Просроченной дебиторской задолженности предприятие не имеет. Денежные средства на расчетном счете на конец года 263,7 млн. рублей.

Кредиторская задолженность – 287,4 млн. рублей. Просроченной кредиторской задолженности в настоящее время нет.

Финансовым результатом деятельности Общества за 2012 год является получение чистой прибыли в размере 2 286 тыс. рублей.

В 2012 году инвестиции составили 7,417 млн. руб. Институт продолжал ремонт здания, обновление компьютерной техники, инженерных машин и программного обеспечения.

Проведен сертификационный аудит системы менеджмента качества, который подтвердил, что система управления бизнес-процессами в институте удовлетворяет требованиям стандарта ISO 9001:2001.

Основными направлениями развития Общества в ближайшей перспективе являются:

- пополнение и диверсификация портфеля заказов, обеспечение его за счет долгосрочных объектов, на 2013 год институт обеспечен переходящими заказами в сумме более 400 млн. руб.

- привлечение специалистов высокого класса, создание новых подразделений, в том числе для проведения изысканий, обследования ГТС и оборудования. Расширение компетенций в области проектирования;

- обучение и повышение квалификации специалистов;

- обеспечение роста оплаты труда и расширение соц. пакета.

- развитие инфраструктуры и производственной среды: строительство пристройки и реконструкция здания, ремонт помещений и оборудование их кондиционерами, обновление рабочих станций и инженерных машин и программного обеспечения.

Проделанная в 2012 году работа заложила основу для дальнейшего роста объема выполненной проектной продукции, уже в 2013 году Институт выйдет на объем проектных работ в размере более 770 млн.руб.

Председатель Совета директоров _____ К.Е. Фролов

Генеральный директор _____ О.В. Тарасов

Раздел 1. Развитие Общества

1.1 Общие сведения

ОАО "Мособлгидропроект" расположено в Московской области, в Истринском районе г. Дедовск. Компания образована на базе ПИИ «Мособлгидропроект» в 1993 году, имеет более, чем пятидесятилетний опыт работы в проектном бизнесе, так как ведет свою историю начиная с 1950 года, когда было создано Особое конструкторское бюро проектно-изыскательского и научно-исследовательского объединения «Гидропроект» имени С.Я. Жука. На сегодняшний день является одним из старейших и ведущих предприятий российского проектного бизнеса.

Основное направление деятельности – проектирование гидротехнических сооружений в России, в странах СНГ и за рубежом.

Полное фирменное наименование: Открытое акционерное общество "Московский областной институт "Гидропроект"

Сокращенное наименование эмитента: ОАО «Мособлгидропроект»

Место нахождения ОАО «Мособлгидропроект»: 143532, Московская область, Истринский район, г. Дедовск, ул. Энергетиков, д. 1.

Тел.: (495) 994-81-73

Факс: (495) 992-78-34

Адрес электронной почты: info@hydroproject.com

Адрес страницы в сети Интернет, на которой доступна информация об эмитенте, выпущенных и/или выпускаемых им ценных бумагах: www.hydroproject.rushydro.com

Географически рынки проектных услуг ОАО «Мособлгидропроект» это Россия, преимущественно Центральный Федеральный Округ, Южный Федеральный округ, а так же страны дальнего зарубежья – Болгария, Индия, Ангола.

События и факты:

Завершены работы по Баксанской ГЭС (КБР), произведен пуск станции.

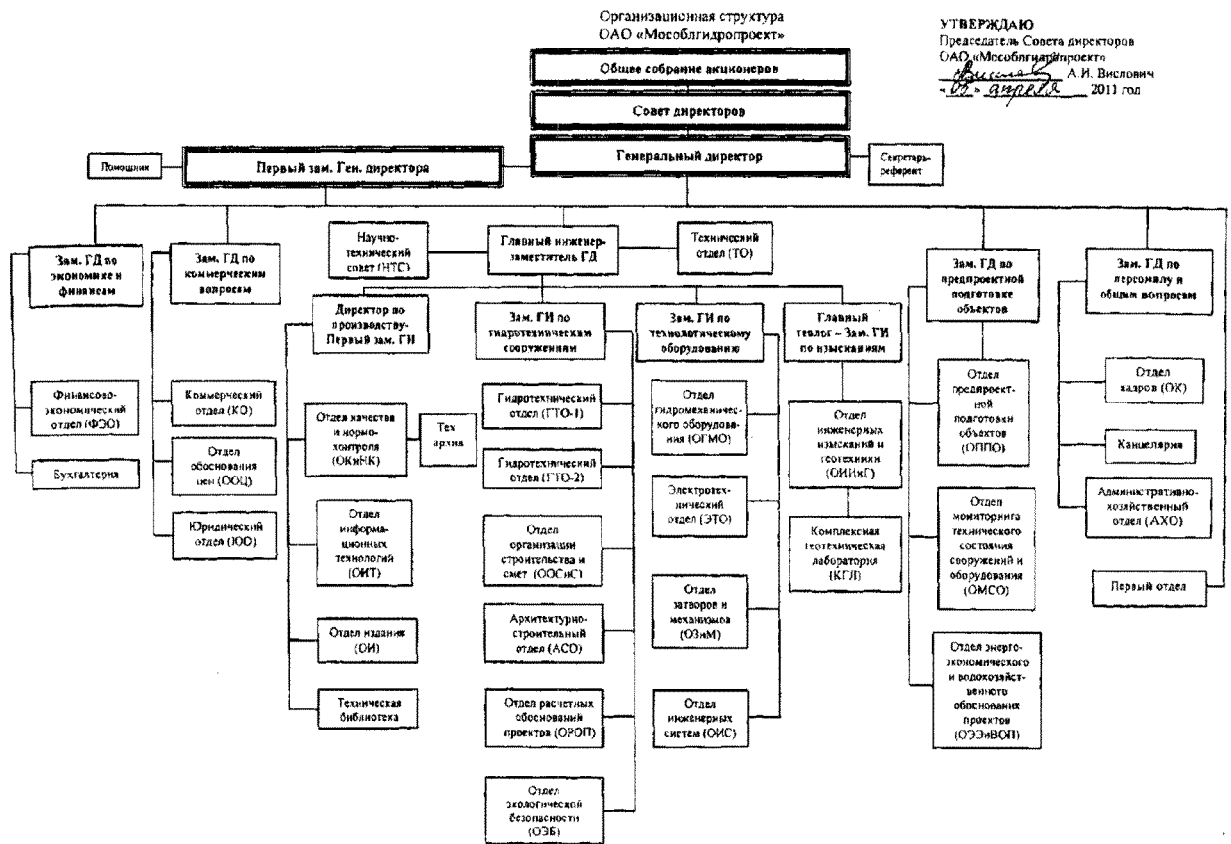
Выполняются работы по комплексной реконструкции и модернизации Каскада Кубанских ГЭС

Продолжается проектирование дома культуры, спорткомплекса и канала гребного слалома для нужд ОАО «Загорская ГАЭС-2».

С учетом специализации института в качестве Генерального проектировщика, а также перспективного роста объемов выполняемых проектных работ в компании внедрена новая организационная структура, предусматривающая существенное увеличение инженерно-технического персонала и создание новых производственных подразделений: отдел инженерных изысканий и геотехники, отдел мониторинга технического состояния сооружений и оборудования, отдел предпроектной подготовки объектов.

Проведен ресертификационный аудит системы менеджмента качества, который подтвердил, что система удовлетворяет требованиям стандарта ISO 9001:2001.

По решению Годового общего собрания акционеров дивиденды за 2011 г. не выплачивались.



1.2 Группа РусГидро

С 2008 г. ОАО «Мособлгидропроект» входит в Холдинг ОАО "РусГидро".

ОАО "РусГидро" – крупнейшая российская генерирующая компания, созданная в 2004 году в соответствии с Постановлением Правительства Российской Федерации от 11.07.2001 № 526 "Основные направления реформирования электроэнергетики Российской Федерации", Распоряжением Правительства Российской Федерации от 01.09.2003 № 1254-р (в редакции от 25.10.2004) в качестве 100%-го дочернего общества ОАО РАО "ЕЭС России".

В 2007- 2008гг. осуществлялась консолидация ОАО "РусГидро" в единую Операционную компанию.

К ОАО "РусГидро" были присоединены дочерние АО-ГЭС (без строек и инфраструктурных дочерних обществ), прочие АО-ГЭС, а также ОАО "Государственный Холдинг ГидроОГК" и ОАО "Миноритарный Холдинг ГидроОГК", созданные в результате реорганизации ОАО РАО "ЕЭС России" в форме выделения.

По итогам реорганизации ОАО "РусГидро" объединило более 50 ГЭС в 18 субъектах Российской Федерации суммарной установленной мощностью более 25 ГВт.

Структура Холдинга ОАО "РусГидро"



1.3 Стратегические цели

Стратегия Эмитента определяется Стратегическим планом ОАО «РусГидро» на период до 2015 года и на перспективу до 2020 года, утвержденный Советом директоров ОАО «РусГидро» 16 июня 2010 года.

Стратегическими целями являются:

Обеспечение надежного и безопасного функционирования объектов ОАО «РусГидро» и его ДЗО и ВЗО.

Эмитент осознает свою социальную ответственность, как ДЗО Компании -производителя необходимой обществу электроэнергии. Обеспечение надежного и безопасного для общества и окружающей среды функционирования оборудования и гидротехнических сооружений, с учетом экономической обоснованности средств, направляемых на минимизацию рисков и снижение возможного ущерба, является одной из ключевых стратегических целей Компании.

1.4 Управление рисками

Указанные ниже риски могут существенно повлиять на операционную деятельность, активы, ликвидность, инвестиционную деятельность Общества. Они определяются спецификой отрасли и деятельности Общества политической и экономической ситуацией в стране и регионе.

Некоторые риски, которые не являются значимыми на данный момент, могут стать материально существенными в будущем. Все оценки и прогнозы, представленные в данном Годовом отчете, должны рассматриваться в контексте с данными рисками.

В целях минимизации рисков в Обществе ведется постоянная работа по их выявлению и оценке.

Региональные риски

Региональные риски связаны с финансированием объектов, и зависят от финансового состояния регионов. К региональным рискам также можно отнести политический аспект - продление губернаторских полномочий, однако данные риски оцениваются Обществом как не существенные.

Рыночные риски

Экономические риски наиболее существенно влияют на рынок проектно-изыскательских работ в области энергетического строительства. Современные и прогнозируемые тарифы на электроэнергию, ставки банковских кредитов, динамика цен на воду и землю, стоимость стройматериалов, возможности бюджетного финансирования и т.д. Все эти аспекты требуют постоянного анализа и учета при оценке перспективности проектируемых объектов.

Опережающий рост стоимости услуг подрядных организаций и поставщиков над ростом цен на проектные работы могут привести к росту издержек. Для снижения инфляционных рисков проводится своевременная индексация стоимости проектных работ.

Основные направления деятельности института это проектирование новых и реконструкция находящихся в эксплуатации гидроэлектростанций и гидроаккумулирующих электростанций, проектирование комплекса сооружений систем технического водоснабжения российских и зарубежных атомных электростанций, проектирование сооружений водохозяйственных систем, проектирование объектов промышленно-гражданского строительства. Конкурентами в этой сфере деятельности у ОАО «Мособлгидропроект» являются институты холдинга ОАО «РусГидро», а также ряд частных российских и зарубежных проектных институтов. Основными мероприятиями по наращиванию конкурентных преимуществ становятся: расширение компетенций и комплекс, оказываемых услуг при проектировании новых и реконструкции действующих объектов; непрерывное повышение качества и сроки и оперативность выполнения работ, внедрение передовых средств проектирования (программного обеспечения и оборудования), сохранение кадрового состава, базы знаний.

Риски, связанные с изменением процентных ставок

Риски, связанные с процентными ставками не существенны, так как потребность в заемных средствах у института низкая. Существует возможность привлечения целевых заемных средств внутри холдинга ОАО «РусГидро» на договорной основе и по более низким ставкам процента по сравнению с устанавливаемыми финансовыми организациями.

Обществом риск оценивается как не существенный.

Риски изменения валютного курса

В целях управления риском Общество осуществляет мониторинг прогнозов курсов валют и ведет работу по фиксации курсов валют при заключении соответствующих контрактов. Заранее резервируется валюта под обязательства по валютным контрактам.

Риск ликвидности

Продолжительные сроки выполнения проектных работ, связанные с особенностями жизненного цикла проектной продукции и, соответственно, длительные временные рамки получения денежной выручки выполненными работами со стороны заказчиков приводят к возникновению рисков ликвидности.

Для снижения рисков ликвидности проводится мониторинг дебиторов и кредиторов, своевременная сверка и уведомление дебиторов об объеме задолженности, усиление претензионно-исковой работы. Погашение кредиторской задолженности производится поэтапно, в зависимости от получения средств от Заказчиков и достижения договоренностей с кредиторами об отсрочке платежей.

Наблюдается тенденция, когда происходит концентрация больших объемов работ у одного заказчика, возникает зависимость от поступления денежных средств от такого "монозаказчика". В целях управления риском Общество проводит диверсификацию портфеля заказов путем участия в конкурсах, заключения контрактов по разной тематике (атомная энергетика, гидротехническое строительство, промышленно-гражданское строительство), расширение количества партнеров.

Риски, связанные с возможным изменением цен на продукцию Общества.

В отчетном году риски, связанные с изменениями нормативно-правовой базы, негативно влияющей на ценообразование проектных работ, не отмечены, так как они значительно устарели и не отражают современных требований к определению стоимости проектных работ для энергетического строительства. В результате цена проектных работ, которая рассчитывается по справочникам базовых цен 1991, 2003 гг. оказывается ниже рыночной.

Кредитные риски

Ужесточение условий привлечения кредитных ресурсов со стороны банков и головной компании существенно усложняет получение заемных средств, однако, ввиду низкой потребности Общества в кредитных ресурсах данный риск оценивается как не существенный.

Также с учетом ограничений по привлечению заемных средств, наложенных материнской компанией, данный вид риска незначительный.

Правовые риски

Существуют риски негативного влияния решений законодательной и исполнительной власти всех уровней – федеральных, субъектов федерации, местных. Вследствие этого становится невозможно или нецелесообразно реализовать те или иные проекты в силу изменений регулирующих норм законодательства.

Реализация данного риска может, как ускорять, так и тормозить ожидаемые темпы и направления строительства. Так отсутствие необходимой законодательной базы государственной поддержки развития гидроэнергетики, низкий инвестиционный климат значительно сужает возможности освоения водно-энергетических объектов. Существенное влияние оказывает налоговое законодательство в области водных ресурсов.

Риски, связанные с осуществлением проектно-изыскательской деятельности в отчетном году отсутствовали.

Экологические и социальные риски

Вопросы оценки влияния реализации проектов на окружающую среду, разработка и своевременная реализация мероприятий по обеспечению экологической безопасности приобретают все большее значение и порой определяют судьбу проекта. Их разработке в проектах уделяют особое внимание. В связи с постоянно изменяющейся и дополняемой нормативной базой этого направления, законодательными положениями, владению этой информации в Обществе уделяется особое внимание. Подготовка прохождения экологической экспертизы проектов, получения согласований во множестве экологических организаций требуют значительного времени и компетенции.

Воздействие социальных рисков может быть двояким. Негативные реальные и мнимые последствия для населения намечаемого строительства могут привести к полному отказу от строительства или к увеличению его продолжительности. В тоже время заинтересованность местного населения в благоустройстве окружающей территории, появление новых рабочих мест, развитие инфраструктуры может быть фактором активизации строительства различных объектов.

Производственные риски

Основное производственное здание находится в собственности института и в настоящее время в удовлетворительном состоянии.

Большая часть оборудования: рабочие станции, инженерные машины и мелкая оргтехника имеет небольшой срок полезного использования - в среднем 2-3 года. Обществом осуществляется комплекс мер по поддержанию оборудования на должном уровне: техническое обслуживание, ремонт и закупка нового оборудования, обновление программного обеспечения. Отбор сервисных и снабженческих организаций ведется на основе процедур системы менеджмента качества, что исключает предоставление услуг и материалов ненадлежащего качества.

Нехватка компетентных специалистов-проектировщиков в области гидроэнергетического строительства, а также сложность привлечения и удержания специалистов высокого класса из-за удаленности компании приводит к кадровым рискам. В целях снижения рисков проводится активная кадровая политика: сотрудникам института предоставляется социальный пакет, разрабатывается система мотивации, своевременно проводится обучение и повышение квалификации персонала.

1.5 Основные достижения в 2012 году

Завершены работы по Баксанской ГЭС (КБР), станция запущена в эксплуатацию.

Институт приступил к проектированию уникального объекта в России – канала гребного слалома под эгидой Федерации гребного слалома с привлечением ведущих архитекторов и дизайнеров Engineering Paddler Designs (Англия).

За время функционирования системы менеджмента качества коллектив института добился немалых результатов в области качества: пройдено два надзорных аудита, произведена ресертификация системы менеджмента качества ISO 9001:2001.

1.6 Приоритетные задачи

Приоритетные задачи Общества определяются в соответствии с положениями Стратегического плана ОАО «РусГидро» на период до 2015 года и на перспективу до 2020 года, утвержденного Советом директоров ОАО «РусГидро» 16 июня 2010 года.

Информация об объеме каждого из энергоресурсов, использованных в отчетном году.

Вид энергетического ресурса	Объем потребления в натуральном выражении	Единица измерения	Объем потребления, тыс. руб.
Атомная энергия			
Тепловая энергия	383	Ги гакал	558
Электрическая энергия	205930	кВт.ч	727
Электромагнитная энергия			
Нефть			
Бензин автомобильный	57000	л	1318
Топливо дизельное			
Мазут топочный			
Газ естественный (природный)			
Уголь			
Горючие сланцы			
Торф			

1.7 Перспективы развития акционерного общества.

Перспективный план развития общества в настоящее время утвержден на 2013 - 2017 гг. и включает в себя достижение следующих финансово-экономических показателей:

Таблица 1. Фактические значения (перечень показателей) и плановые значения на период 2013- 2017 гг:

Наименование показателя	Отчетный год	2013год	2014 год
Объем продаж (выручка)	539 476,0	779 539,0	827 090,9
[Производительность труда]	1 110,70	1 567,08	1 630,85
[Доля рынка, %]	-	-	-
Чистая Прибыль	1 104	44 131,4	50 232,8
[Соотношение собственных и заемных средств]	7	43	75

Раздел 2. Корпоративное управление

Корпоративное управление – это система взаимоотношений между акционерами, Советом директоров и менеджментом Общества, направленная на обеспечение реализации прав и удовлетворение интересов акционеров, по эффективной деятельности Общества и получению прибыли.

2.1. Работа органов управления и контроля

Органами управления Общества являются:

- Общее собрание акционеров Общества
- Совет директоров Общества
- Единоличный исполнительный орган – Генеральный директор.

Коллегиальный исполнительный не предусмотрен Уставом Общества.

Органом контроля за финансово-хозяйственной деятельностью Общества является Ревизионная комиссия.

Общее собрание акционеров

Общее собрание акционеров является высшим органом управления Общества, принимающим решение по наиболее важным вопросам деятельности. Посредством участия в общем собрании акционеры реализуют свое право на участие в управлении Обществом.

Основные решения Общего собрания акционеров

В течение 2012 года состоялось 1 (одно) Общее собрание акционеров и 1 (одно) Внеочередное Общее собрание акционеров.

На годовом Общем собрании акционеров, состоявшемся 28 мая 2012 года, акционерами утвержден Годовой отчет Общества за 2011 год, годовая бухгалтерская отчетность, распределение прибыли и убытков Общества по результатам 2011 финансового года, избран Совет директоров и Ревизионная комиссия, утвержден Аудитор Общества, утверждены изменения в Устав Общества, принято решение об одобрении сделок между Обществом и заинтересованным лицом, которые могут быть совершены в будущем в процессе осуществления его обычной хозяйственной деятельности, решено обратиться в РО ФСФР России в ЦФО с заявлением об освобождении Общества от обязанности осуществлять раскрытие или предоставление информации, предусмотренной законодательством Российской Федерации о ценных бумагах.

На Внеочередном собрании акционеров были одобрены сделки, в которых имелась заинтересованность между ОАО «Мособлгидропроект», ОАО «Загорская ГЭС-2» и ОАО «РусГидро».

Совет директоров

Совет директоров является коллегиальным органом управления, определяющим стратегию развития Общества и осуществляющим контроль за деятельностью исполнительных органов. Совет директоров занимает центральное место в системе корпоративного управления.

Совет директоров является коллегиальным органом управления, определяющим стратегию развития Общества и осуществляющим контроль за деятельностью исполнительных органов. Совет директоров занимает центральное место в системе корпоративного управления.

Порядок деятельности Совета директоров определяется Положением о порядке созыва и проведения заседаний Совета директоров Открытого акционерного общества "Мособлгидропроект", утвержденным внеочередным Общим собранием акционеров, протокол от 15 июня 2011 г.

В отчетном году Совет директоров Общества провел 9 заседаний.

Советом директоров Общества регулярно рассматривались отчеты о выполнении утвержденных планов и программ на 2012 год.

Так, на заседаниях Совета директоров утверждены:

- Программа страховой защиты на 2012 год;
- изменения и дополнения в Положение о порядке проведения регламентированных закупок продукции для нужд ОАО «Мособлгидропроект»;
- ГКПЗ на 2012;
- изменения в Положение об организации и проведении экспертной оценки предложений участников регламентированных закупок товаров, работ и услуг для нужд ОАО «Мособлгидропроект»;
- внутренние документы, регулирующие деятельность Общества в области закупок товаров, работ и услуг;
- внутренние документы Общества: О присоединении к Технической политике ОАО «РусГидро»;
- внутренние документы Общества: Об утверждении Технической политики Общества в области ИТ;
- предложения акционеров по внесению вопросов в повестку дня годового Общего собрания акционеров Общества и по выдвижению кандидатов в органы управления и контроля Общества;
- дата заседания Совета директоров Общества по рассмотрению вопросов, связанных с подготовкой к проведению годового Общего собрания акционеров Общества;
- в целях подготовки и созыву ГОСА в 2012 г.: предварительно утвержден годовой отчет Общества по результатам работы за 2011 год.; предварительно рассмотрена годовая бухгалтерская отчетность Общества по результатам 2011 года, а также даны рекомендации по распределению прибыли и убытков Общества по результатам 2011 финансового года; рекомендован размер дивидендов по акциям Общества и порядок их выплаты по результатам 2011 года; предварительно рассмотрены изменения в Устав Общества; рассмотрены кандидатуры аудитора Общества; рекомендованы вопросы по повестке дня годового Общего собрания акционеров Общества;
- председатель Совета директоров Общества и заместитель Председателя Совета директоров Общества;
- план работы Совета директоров Общества на 2012-2013 гг.;
- изменения в Положение о вознаграждениях (материальном стимулировании) и компенсациях (социальных льготах) Генерального директора Общества;
- результаты конкурса по выбору страховых организаций на 2012 г.;
- размер оплаты услуг аудитора Общества;
- Кодекс корпоративной этики ОАО «Мособлгидропроект»;
- решение в рамках Положения о порядке проведения регламентированных закупок продукции для нужд Общества: О разработке и утверждении регламентов проведения конкурса, аукциона, запроса предложений и запроса цен;
- приоритетные направления деятельности Общества: об организации корпоративного управления;
- методические указания по расчету и оценке КПЭ по инвестиционной деятельности Общества на 2012 год;
- отчет об исполнении Бизнес-плана за 2011 год.
- квартальные и годовые КПЭ Общества за 4 квартал 2011 года и 2011 год;
- инвестиционная программа Общества на 2012г.;
- скорректированный Бизнес-плана Общества на 2012 год;
- целевые значения ключевых показателей эффективности Общества на 2012г.;
- корректировка перечня и целевых значений годовых и квартальных КПЭ Общества на 2012 год;
- отчеты о выполнении целевых значений КПЭ за 1, 2 кварталы 2012 года;
- отчеты об исполнении Бизнес-плана Общества за 1, 2, 3 кварталы, 1-е полугодие 2012 года;

- отчеты Общества о выполнении решений, принятых на заседаниях Совета директоров Общества в 4 квартале 2011г., 1,2,3 кварталах 2012г;
 - отчеты Общества о раскрытии информации на корпоративном сайте за 4 кв. 2011 года.
- Кроме того, в 2012 году на заседаниях Совета директоров было одобрено 2 сделки превышающие 10% от балансовой стоимости активов, а также 2 сделки с заинтересованностью рекомендованы для вынесения на ВОСА. Крупные сделки отсутствовали.

В 2012 году ОАО «Мособлгидропроект утвердил на Совете директоров (Протокол №7 от 17.08.2012г.) Кодекс корпоративной этики ОАО «Мособлгидропроект. Также Общество обеспечивает акционерам все возможности по участию в управлении обществом и ознакомлению с информацией о деятельности общества в соответствии с Федеральным Законом «Об акционерных обществах», Федеральным Законом «О рынке ценных бумаг» и нормативными правовыми актами федерального органа исполнительной власти по рынку ценных бумаг.

Основным принципом построения обществом взаимоотношений с акционерами и инвесторами является разумный баланс интересов общества как хозяйствующего субъекта и как акционерного общества, заинтересованного в защите прав и законных интересов своих акционеров.

Состав Совета директоров избран годовым Общим собранием акционеров от 28 мая 2012 г. протокол № 8.

Фролов Кирилл Евгеньевич - Председатель Совета директоров	
Год рождения	1975
Образование	Высшее
Гражданство	Российская Федерация
Должности, занимаемые в эмитенте и других организациях за последние 5 лет и в настоящее время в хронологическом порядке	2009 – 2010 Начальник Департамента капитального строительства ОАО «ФСК ЕЭС». 2010- н.в. Заместитель генерального директора ОАО «УК ГидроОГК».
Доля участия в уставном капитале Общества	Доли не имеет
Доли принадлежащих обыкновенных акций Общества	Доли не имеет
Первое избрание в состав Совета директоров	Внеочередное общее собрание акционеров от 28 мая 2012 г., протокол №8
Сведения о сделках по приобретению или отчуждению акций Общества	Сделок не было

Смирнов Валерий Викторович – Член Совета директоров	
Год рождения	1952
Образование	Высшее
Гражданство	Российская Федерация
Должности, занимаемые в эмитенте и других организациях за последние 5 лет и в настоящее время в хронологическом порядке	2007 – 2011 – Советник генерального директора ОАО "Мособлгидропроект" 2011 — н.в. Первый заместитель генерального директора ОАО «Мособлгидропроект»
Доля участия в уставном капитале Общества	12,62%

Доля принадлежащих обыкновенных акций Общества	12,62 %
Первое избрание в состав Совета директоров	Годовое общее собрание акционеров от 19.03.2002 г., протокол № 3
Сведения о сделках по приобретению или отчуждению акций Общества	За 2010 год приобретено акций на 1,48% от уставного капитала (41 обыкновенная акция).

Тарасов Олег Валентинович – Член Совета директоров	
Год рождения	1957
Образование	Высшее
Гражданство	Российская Федерация
Должности, занимаемые в эмитенте и других организациях за последние 5 лет и в настоящее время в хронологическом порядке	2006 г. - наст. время - Генеральный директор ОАО "Мособлгидропроект"
Доля участия в уставном капитале Общества	12,65%
Доли принадлежащих обыкновенных акций Общества	12,65%
Первое избрание в состав Совета директоров	Годовое общее собрание акционеров от 19.03.2002 г., протокол № 3
Сведения о сделках по приобретению или отчуждению акций Общества	За 2010 год приобретено акций 1,55% от уставного капитала (43 обыкновенных акций).

Янсон Сергей Юрьевич – Член Совета директоров	
Год рождения	1970
Образование	Высшее
Гражданство	Российская Федерация
Должности, занимаемые в эмитенте и других организациях за последние 5 лет и в настоящее время в хронологическом порядке	2005-2009 - Заместитель начальника Департамента - начальник отдела маркетинга и контроля цен, Начальник Департамента оперативного управления закупочной деятельностью, Заместитель генерального директора-директор по закупкам, Директор по закупкам ОГК-1 09.2009-01.2010 - Заместитель руководителя блока закупок ОАО «Интер РАО ЕЭС» 2010 - н.в. – Директор по закупкам ОАО «РусГидро»
Доля участия в уставном капитале Общества	Доли не имеет
Доли принадлежащих обыкновенных акций Общества	Доли не имеет
Первое избрание в состав Совета директоров	Годовое общее собрание акционеров от 28.05.2012 г., протокол №8
Сведения о сделках по приобретению или	Сделок не было

отчуждению акций Общества	
------------------------------	--

Клочков Роман Викторович – Член Совета директоров	
Год рождения	1969
Образование	высшее
Гражданство	Российская Федерация
Должности, занимаемые в эмитенте и других организациях за последние 5 лет и в настоящее время в хронологическом порядке	05.09.2005- н.в , ОАО «РусГидро», Начальник Департамента планирования ремонтов, ТПиР
Доля участия в уставном капитале Общества	Доли не имеет
Доли принадлежащих обыкновенных акций Общества	Доли не имеет
Первое избрание в состав Совета директоров	Годовое общее собрание акционеров от 28.05.2012 г., протокол №8
Сведения о сделках по приобретению или отчуждению акций Общества	Сделок не было

Зотов Алексей Александрович – Заместитель Председателя Совета директоров	
Год рождения	1977
Образование	Российская Федерация
Гражданство	высшее
Должности, занимаемые в эмитенте и других организациях за последние 5 лет и в настоящее время в хронологическом порядке	07.2004 - 06.2008-Заместитель начальника Управления корпоративных событий Бизнес-единицы 1 ОАО РАО «ЕЭС России». 12.2010 - н.в. - Главный специалист, Ведущий эксперт, Начальник Управления корпоративных событий ДЗО (ВЗО) Департамента корпоративного управления ОАО «РусГидро».
Доля участия в уставном капитале Общества	Доли не имеет
Доли принадлежащих обыкновенных акций Общества	Доли не имеет
Первое избрание в состав Совета директоров	Годовое общее собрание акционеров от 28.05.2012, протокол №8
Сведения о сделках по приобретению или отчуждению акций Общества	Сделок не было

Бобков Павел Александрович – Член Совета директоров	
Год рождения	1980
Образование	высшее
Гражданство	Российская Федерация
Должности, занимаемые в	10.2007 - 12.2008 Менеджер группы реализации Проекта

эмитенте и других организациях за последние 5 лет и в настоящее время в хронологическом порядке	«Богучанское энерго-металлургическое объединение» ООО «РУС-Инжиниринг» (ОК РУСАЛ) 01.2009 - 02.2010 - Эксперт Управления специальных программ и развития ОАО «ЦИУС ЕЭС» 02.2010 – 03.2011 – Главный эксперт Департамента капитального строительства ОАО «ФСК ЕЭС» 03.2011 – н.в. – Начальник Управления Департамента организации проектирования ОАО «УК ГидроОГК»
Доля участия в уставном капитале Общества	Доли не имеет
Доли принадлежащих обыкновенных акций Общества	Доли не имеет
Первое избрание в состав Совета директоров	Годовое общее собрание акционеров от 28.05.2012 г, протокол №8
Сведения о сделках по приобретению или отчуждению акций Общества	Сделок не было

Выплата вознаграждений и компенсаций членам Совета директоров в 2012 году производилась согласно Положения о выплате членам Совета директоров ОАО «Мособлгидропроект» вознаграждений и компенсаций, утвержденного решением Общего собрания акционеров Общества (Протокол №7 от 15.06.2011г.).

Совету директоров в 2012 году выплачено вознаграждение в размере 333 584 рубля.

Выплата компенсаций и расходов членам Совета директоров в 2012 г. не производилась.

В отчетном году сделки по приобретению или отчуждению акций ОАО «Мособлгидропроект» Членами Совета директоров и Генеральным директором не осуществлялись.

Единоличный исполнительный орган

"07" апреля 2011 г. решением Совета директоров ОАО "Мособлгидропроект" (протокол № 3) Генеральным директором ОАО "Мособлгидропроект" избран **Тарасов Олег Валентинович**.

Год рождения	1957
Образование	Высшее
Гражданство	Российская Федерация
Должности, занимаемые в эмитенте и других организациях за последние 5 лет и в настоящее время в хронологическом порядке:	2006 г. - н.в. - Генеральный директор ОАО "Мособлгидропроект"
Доля участия в уставном капитале эмитента Общества	12,65%
Доли принадлежащих обыкновенных акций Общества	12,65%
Сведения о сделках по приобретению или отчуждению акций Общества	Сделок не было

Размер должностного оклада Генерального директора устанавливается решением Совета директоров Общества или лицом, уполномоченным Советом директоров Общества определить условия трудового договора с Генеральным директором и подписать его от имени Общества.

В соответствии с Положением о материальном стимулировании Генерального директора ОАО "Мособлгидропроект" Генеральному директору Общества могут выплачиваться премии за результаты выполнения ключевых показателей эффективности, за выполнение особо важных заданий (работ), а также единовременное премирование в случае награждения государственными наградами и за выполнение заданий по реформе.

Общая сумма вознаграждения, выплаченная Генеральному директору 2012 году составила 2 318 666 руб. Выплата компенсаций и расходов Генеральному директору в 2012 году не производилась.

Ревизионная комиссия

Для осуществления контроля за финансово-хозяйственной деятельностью Общества Общим собранием акционеров избирается Ревизионная комиссия Общества на срок до следующего годового Общего собрания акционеров.

Порядок деятельности Ревизионной комиссии Общества определяется Положением о Ревизионной комиссии Открытого акционерного общества «Московский областной институт «Гидропроект», утвержденным Общим собранием акционеров Общества, протокол от 28 мая 2012 г. №8.

Состав Ревизионной комиссии

избрана годовым Общим собранием акционеров, протокол от 28 мая 2012 г. №8:

Ажимов Олег Евгеньевич – Председатель Ревизионной комиссии	
Год рождения	1977
Образование	Высшее
Гражданство	Российская Федерация
Должности, занимаемые в эмитенте и других организациях за последние 5 лет и в настоящее время в хронологическом порядке	05.2008-04.2010 – Начальник Департамента внутреннего контроля и аудита, зам. начальника Дирекции внутреннего контроля и аудита ОАО «МРСК Урала» 04.2010-н.в. – Начальник Департамента внутреннего аудита ОАО «РусГидро»
Доля участия в уставном капитале Общества	Доли не имеет
Доли принадлежащих обыкновенных акций Общества	Доли не имеет

Рейх Павел Александрович – Член Ревизионной комиссии	
Год рождения	1976
Образование	Высшее
Гражданство	Российская Федерация
Должности, занимаемые в эмитенте и других организациях за последние 5 лет и в настоящее время в хронологическом порядке	11.03.2005 – 16.09.2011 Старший аудитор, ведущий аудитор, менеджер по аудиту, руководитель проекта Департамента внутреннего аудита Корпоративного центра ОАО «МТС» 17.01.2012 – н. в. - Главный эксперт Управления операционного аудита Департамента внутреннего аудита ОАО «РусГидро»
Доля участия в уставном капитале Общества	Доли не имеет
Доли принадлежащих обыкновенных акций	Доли не имеет

Общества	
----------	--

Басов Александр Борисович – Член Ревизионной комиссии	
Год рождения	1960
Образование	Высшее
Гражданство	Российская Федерация
Должности, занимаемые в эмитенте и других организациях за последние 5 лет и в настоящее время в хронологическом порядке	2007-2010 - Главный специалист по строительству, начальник отдела технической экспертизы ООО «Файнарт-Аудит» 2010-н.в. - Главный эксперт Управления инвестиционного аудита Департамента внутреннего аудита ОАО РусГидро»
Доля участия в уставном капитале Общества	Доли не имеет
Доли принадлежащих обыкновенных акций Общества	Доли не имеет

Выплата вознаграждений и компенсаций членам Ревизионной комиссии в 2012 году производилась согласно Положению о выплате членам Ревизионной комиссии ОАО «Мособлгидропроект» вознаграждений и компенсаций, утвержденного решением Общего собрания акционеров Общества (Протокол №7 от 15.06.2011).

Ревизионной комиссии в 2012 году выплачено вознаграждение в размере 44 193 рубля.

Выплата компенсаций и расходов членам Ревизионной комиссии в 2012 г. не производилась.

2.2. Уставный капитал

По состоянию на 31.12.2012 уставный капитал ОАО "Мособлгидропроект" составляет 2 774 000 (Два миллиона семьсот семьдесят четыре тысячи) руб.

Таблица __. Структура уставного капитала по категориям акций

Категория тип акции	Обыкновенные именные
Общее количество размещенных акций	2774 шт.
Номинальная стоимость 1 акции	1000 руб.
Общая номинальная стоимость	2774000 руб.

Сведения о государственной регистрации выпуска:

Дата регистрации 13.01.2006



Регистрационный номер 1-02-09731-А

Орган, осуществивший государственную регистрацию РО ФСФР России в ЦФО

2.3. Структура акционерного капитала

Наименование владельца ценных бумаг	Доля в уставном капитале по состоянию на:	
	01.01.2012 г.	31.12.2012 г.
ОАО «Гидроинвест»	62,55%	62,55%

Прочие акционеры	37,45%	37,45%
------------------	--------	--------



Общее количество лиц, зарегистрированных в реестре акционеров ОАО "Мособлгидропроект" по состоянию на 31.12.2012 г. – 85, из них номинальные держатели – 0.

Акционеры, владеющие более 5% уставного капитала и более 5% обыкновенных именных акций Общества

Наименование владельца ценных бумаг, владеющих более 5% от УК	01.01.2012г.		31.12.2012г.	
	Доля в уставном капитале	Доля в уставном капитале	Доля в уставном капитале	Доля обыкновенных акций
ОАО «Гидроинвест»	62,55%	62,55%	62,55%	62,55%
Смирнов Валерий Викторович	12,62%	12,62%	12,62%	12,62%
Тарасов Олег Валентинович	12,65%	12,65%	12,65%	12,65%

2.4. Корпоративное управление ДЗО

У Общества отсутствуют дочерние и зависимые хозяйственные общества.

2.5. Участие в некоммерческих / коммерческих организациях

Полное наименование некоммерческой организации	Сфера деятельности некоммерческой организации
Ассоциация «Гидропроект»	Координация деятельности проектных и изыскательских организаций в области энергетики
НП АИИС	Саморегулируемая организация в области изысканий
НП Энергопроект	Саморегулируемая организация в области проектирования

Раздел 3. Производство

3.1. Основные производственные показатели

Основным видом деятельности Общества являются проектные работы. Рынки сбыта - Россия, страны СНГ и зарубежные страны. Приоритетными направлениями деятельностью общества является комплексное проектирование ГЭС и ГАЭС, разработка гидротехнических сооружений на АЭС, объекты гидротехники.

Списочная численность сотрудников Общества на 31.12.2012 составила 293 человек, из них инженерно-технический персонал 228 человек.

Часть объектов гидроэнергетики, разработанных и спроектированных ОАО «Мособлгидропроект», уже реализованы и введены в эксплуатацию, часть находится в процессе реализации в настоящее время, в том числе ГЭС и судоходные каналы, водохозяйственные и водно-энергетические проекты, технологические сооружения и многоцелевые энергетические объекты.

Структура и объем выполненных и реализованных проектных работ за 2010-2012 гг.

№ п/п	Показатель	Единицы измерения	2010г.	2011г.	2012г.	Темп роста, (6/5) %
1	2	3	4	5	6	7
1.	Проектные работы, всего:	млн. руб.	427,5	471,6	539,5	114,4%
	Гидроэнергетика	млн. руб.	243,2	460,3	482,5	104,8%
	Атомная энергетика	млн. руб.	13,6	2,2	30,7	1395,5%
	Гидротехнические сооружения	млн. руб.	170,7	9,1	26,3	289,0%
	Гражданское и промышленное строительство	млн. руб.	-	-	-	-

В 2012 году объемы работ возросли по сравнению с предыдущим годом – прирост составил 14,2%. В структуре выручки основную долю составили работы по проектированию объектов гидроэнергетики, увеличился объем работ по атомной энергетике.

Раздел 4. Экономика и финансы

4.1. Основные финансово-экономические показатели деятельности Общества.

№ п/п	Наименование показателя	Единицы измерения	2010г.	2011г.	2012г.	Темп роста, (6/5) %
			Факт	Факт	Факт	
1.	Выручка от реализации,	тыс. руб.	427 486	471 632	539 476	114%
	на объектах ОАО "РусГидро"	тыс. руб.	233 768	435 214	482 453	111%
	на внешнем рынке	тыс. руб.	193 718	36 418	57 024	157%
2.	Себестоимость	тыс. руб.	401 347	461 586	547 284	119%
3.	Прибыль/убыток от продаж	тыс. руб.	26 139	10 046	-7 808	-78%
4.	Прочие доходы	тыс. руб.	149	245	22 061	9004%
5.	Прочие расходы	тыс. руб.	11 643	4 720	6 060	128%
6.	Прибыль до налогообложения	тыс. руб.	14 645	5 571	8 193	147%
7.	Текущий налог на прибыль	тыс. руб.	4 037	4106	1 879	46%
8.	Чистая прибыль	тыс. руб.	10 608	5 139	2 286	44%

Фактический объем реализованной продукции составил 539 476 тыс. руб. Рост выручки 114% по сравнению с прошлым годом обусловлено ростом объемов выполненных проектных работ в этом периоде.

Себестоимость реализованной продукции составила 547 284 тыс. руб., рост по сравнению с 2011 годом 119%.

Прочие доходы в 2012 году составили 22 061 тыс. руб.

Прочие расходы составили 6 060 тыс. руб.

За 2012 год Обществом получена чистая прибыль в размере 2 286 тыс. руб., снижение по сравнению с 2011 годом составило 56%.

4.2. Финансовая отчетность Общества за 2012 год. Аналитический баланс. Анализ структуры активов и пассивов. Расчет чистых активов Общества.

Годовая финансовая отчетность Общества за отчетный период (краткая форма бухгалтерского баланса и отчета о прибылях и убытках) представлена в Приложении № 1.

Для проведения анализа баланса Общества был составлен аналитический баланс, в котором все статьи актива и пассива группируются по экономическому признаку.

Аналитический баланс ОАО "Мособлгидропроект" за 2012 год, тыс.руб.					
Показатели	строка баланса	На	На	Отклонения	
		31.12.2011	31.12.2012	тыс. руб.	%
Активы					
<i>I. Внеоборотные активы</i>				0	
Нематериальные активы	110		-	0	
Основные средства	120	10 437	13 327	2 890	28%
Незавершенное строительство	130	311	311	0	0%
Долгосрочные финансовые вложения	140	231	528	297	129%
Отложенные налоговые активы	145	3 660	3 978	318	9%
Прочие внеоборотные активы	150	44 749	33 657	-11 092	-25%
ИТОГО по разделу I	190	59 388	51 801	-7 587	-13%
<i>II. Оборотные активы</i>				0	

Аналитический баланс ОАО "Мособлгидропроект" за 2012 год, тыс.руб.					
Показатели	строка баланса	На		Отклонения	
		31.12.2011	31.12.2012	тыс.	%
Запасы	210	4 147	4 888	741	18%
НДС по приобретенным ценностям	220		-		
Дебиторская задолженность, платежи по которой ожидаются более чем через 12 месяцев после отчетной даты	230		-		
Дебиторская задолженность, платежи по которой ожидаются в течение 12 месяцев после отчетной даты	240	196 417	263 652	67 235	34%
Краткосрочные финансовые вложения	250	1 405	1 689	284	20%
Денежные средства	260	291 734	194 187	-97 547	-33%
Прочие оборотные активы		16 701	45 418	28 717	172%
ИТОГО по разделу II	290	510 404	509 834	-570	-0,1%
БАЛАНС	300	569 791	561 635	-8 156	-1%
Пассивы					
<i>III. Капитал и резервы</i>					
Уставный капитал	410	2 774	2 774	0	0%
Добавочный капитал	420	494	494	0	0%
Резервный капитал	430	139	139	0	0%
Нераспределенная прибыль (убыток) прошлых лет	460	25 018	32 443	7 425	30%
Нераспределенная прибыль (убыток) отчетного года	470	5 139	2 286	-2 853	-56%
Итого по разделу III	490	33 564	35 850	2 286	7%
<i>IV. Долгосрочные обязательства</i>					
Займы и кредиты	510		-		
Отложенные налоговые обязательства	515	274	4 621	4 347	1586%
Прочие долгосрочные обязательства	520	293 354	220 640	-72 714	-25%
ИТОГО по разделу IV	590	293 628	225 261	-68 367	-23%
<i>V. Краткосрочные обязательства</i>					
Займы и кредиты	610		-		
Кредиторская задолженность	620	222 113	287 251	65 137	29%
Задолженность участникам (учредителям) по выплате доходов	630	103	102	-2	-1%
Доходы будущих периодов	640	0	-		
Резервы предстоящих расходов	650	17 326	6 814	-10 512	-61%
Прочие краткосрочные обязательства	660	3 057	6 359	3 302	108%
ИТОГО по разделу V	690	242 599	300 525	57 925	24%
БАЛАНС	700	569 791	561 635	-8 156	-1%

За отчетный период в активе баланса наблюдался рост по статьям: «дебиторская задолженность» на 34% или на 67 235 тыс. руб., «Основные средства» на 28% или на 2 890 тыс. руб., снижение по статье «Денежные средства» составило 33% или 97 546 тыс. руб. Финансовые вложения перераспределены между краткосрочными и долгосрочными, общее отклонение от 2011 г. выросло на 581 тыс. руб. или на 36%.

Валюта баланса уменьшилась на 1% или на 4 066 тыс. руб.

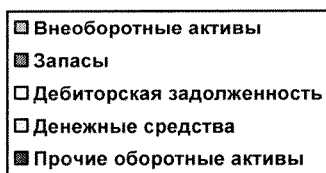
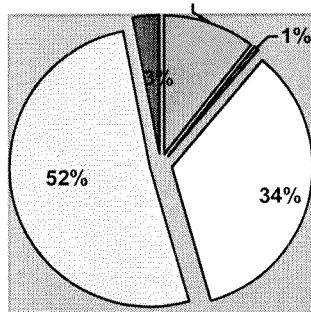
Раздел «Капитал и резервы» изменился на 7%, за счет нераспределенной прибыли.

В «Прочих долгосрочных обязательствах» на сумму 220 640 тыс. руб. находится остаток по авансам, полученным по контрактам на комплексную реконструкцию и модернизацию Каскада Кубанских ГЭС, который уменьшился на 72 714 тыс. руб., или на 25%.

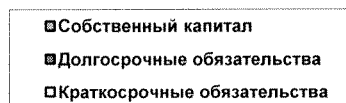
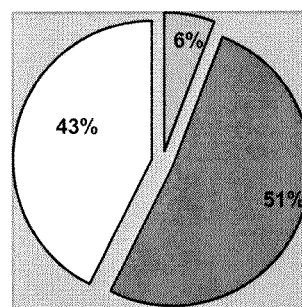
Раздел «Краткосрочные обязательства» увеличился на 24%, в основном за счет статьи «Краткосрочная кредиторская задолженность», сформированная из задолженности перед субподрядными организациями по проектным работам, увеличение на 29% или на 65 137 тыс. руб.

В отчетном периоде дивиденды не начислялись. Задолженность перед учредителями по выплате доходов сформирована из невыплаченных дивидендов, начисленных в предшествующие годы, на сумму 102 тыс. руб. в связи с отсутствием контактных данных о владельцах акций.

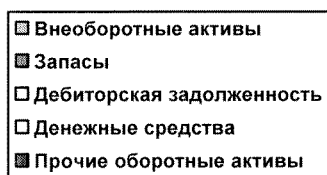
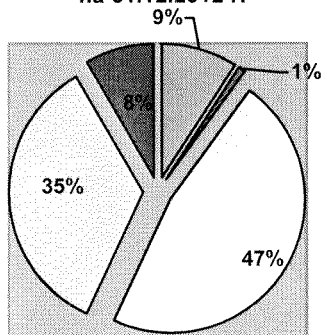
Структура активов баланса на 01.01.2012 г.



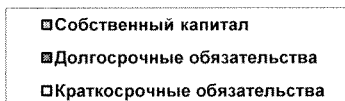
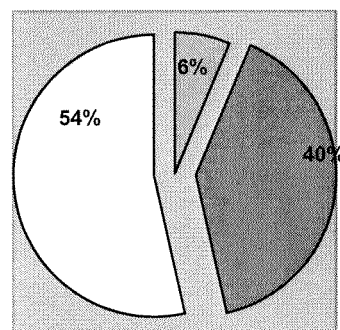
Структура пассивов баланса на 01.01.2012 г.



Структура активов баланса на 31.12.2012 г.



Структура пассивов баланса на 31.12.2012 г.



Структура баланса Общества за 2012 год.

Большая часть финансовых ресурсов вложена в оборотные активы, за отчетный период их доля увеличилась на 1,2% и составила 90,8% от общей суммы активов. В структуре активов баланса основной удельный вес занимают денежные средства – 35% и дебиторская задолженность – 47%.

Изменилась структура Активов баланса в части распределения между дебиторской задолженностью и денежными средствами: большой объем принятых актов в конце года не оплачен заказчиками. Общество проводит своевременную сверку и уведомление покупателей и заказчиков об объеме задолженности, контроль сроков погашения задолженности.

В структуре пассивов баланса основную долю занимает краткосрочная кредиторская задолженность в отчетном периоде рост 43 до 54% - задолженность перед субподрядными организациями по принятым работам; уменьшилась доля долгосрочных обязательств с 51% до 40% - зачтен аванс по принятым работам по реконструкции Каскада Кубанских ГЭС.

Основными источниками финансовых ресурсов Общества являются его собственные средства, доля которых составила 6%. Соотношение собственного и заемного капитала Общества составляет 7%, что свидетельствует о стабильности имущественного положения Общества.

Расчет стоимости чистых активов Общества производился в соответствии с Приказом Минфина РФ и Федеральной комиссии по рынку ценных бумаг от 29 января 2003 года № 10н / 03-6/пз "Об утверждении Порядка оценки стоимости чистых активов акционерных обществ".

Расчет стоимости чистых активов ОАО "Мособлгидропроект"				
Показатель	2011г. Факт	2012г. Факт	тыс.	%
			руб.	
I. Активы				
1. Нематериальные активы				
2. Основные средства	10 437	13 327	2 890	28%
3. Незавершенное строительство	311	311	0	0%
4. Доходные вложения в материальные ценности			0	
5. Долгосрочные и краткосрочные финансовые вложения <1>	1 636	2 217	581	36%
6. Прочие внеоборотные активы <2>	48 409	37 635	-10 774	-22%
7. Запасы	4 147	4 888	741	18%
8. Налог на добавленную стоимость по приобретенным ценностям			0	
9. Дебиторская задолженность <3>	196 417	263 652	67 235	34%
10. Денежные средства	291 734	194 187	-97 547	-33%
11. Прочие оборотные активы	16 701	45 418	28 717	172%
12. Итого активы, принимаемые к расчету (сумма данных пунктов 1-12)	569 791	561 635	-8 156	-1%
II. Пассивы			0	
13. Долгосрочные обязательства по займам и кредитам			0	
14. Прочие долгосрочные обязательства <4>, <5>	293 628	225 261	-68 367	-23%
15. Краткосрочные обязательства по займам и кредитам			0	
16. Кредиторская задолженность	222 113	287 251	65 137	29%
17. Задолженность участникам (учредителям) по выплате доходов	103	102	-2	-1%
18. Резервы предстоящих расходов	17 326	6 814	-10 512	-61%
19. Прочие краткосрочные обязательства	3 057	6 359	3 302	108%
20. Итого пассивы, принимаемые к расчету (сумма данных пунктов 14-20)	536 227	525 786	-10 442	-2%
21. Стоимость чистых активов акционерного общества (итого активы, принимаемые к расчету (стр. 12), минус итог пассивы, принимаемые к расчету (стр. 21))	33 564	35 850	2 286	7%

Чистые активы Общества на конец отчетного периода составили 35 850 тыс. руб. Таким образом, за 2012 год данный показатель повысился на 2 286 тыс. руб. или 7%, что значительно больше стоимости уставного капитала общества

4.3. Анализ эффективности и финансовой устойчивости Общества.

Финансовые показатели

Ключевыми абсолютными показателями доходности операционной деятельности являются Чистая прибыль, EBIT и EBITDA. Показатели EBITDA и EBIT соответствуют операционному результату деятельности Общества, используются как индикаторы способности компании генерировать денежные средства от операционной деятельности без привлечения заимствований и без учета уплаты налогов.

Вышеуказанные показатели (EBITDA, EBIT) позволяют определить относительную эффективность операционной деятельности в части способности компании генерировать денежные потоки от операционной деятельности, характеризуют способность компании обслуживать свою задолженность.

Показатели	2010г.	2011г.	2012г.	Темп роста,
				(4/3) %
1	2	3	4	5
Чистая прибыль	10 608	5 139	2 286	44%
EBIT	26 139	10 046	-7 808	-78%
EBITDA	17 784	10 122	5 450	54%

По сравнению с прошлым отчетным годом наблюдается снижение EBIT, которое в свою очередь вызвано задержкой подписания актов по выполненным работам контрагентами по основным договорам и как следствие более низкими темпами роста выручки Общества по сравнению с текущими затратами.

Показатели эффективности

При анализе эффективности используются показатели нормы EBITDA, EBIT и чистой прибыли, позволяющие оценить долю данных показателей в выручке компании.

Показатели	2010г.	2011г.	2012г.	Темп роста,
				(4/3) %
1	2	3	4	5
Норма чистой прибыли, %	2,48	1,09	0,42	38,9%
Норма EBIT, %	6,11	2,13	-1,45	-67,9%
Норма EBITDA, %	4,16	2,15	1,01	47,1%

Норма чистой прибыли является итоговой характеристикой прибыльности совокупной деятельности Компании за определенный период времени. Если другие показатели эффективности характеризуют эффективность отдельных сфер деятельности Общества в части обеспечения прибыльности, то данный коэффициент показывает, насколько эффективна вся деятельность Компании в целом, включая прочую и финансовую деятельность.

Норма EBITDA или EBITDA margin показывает эффективность операционной деятельности Компании вне связи с принципами начисления амортизации, финансовыми операциями и нормами фискального регулирования, принятыми в стране.

Норма EBIT (рентабельность продаж) также показывает эффективность операционной деятельности Общества вне связи с финансовыми операциями и нормами фискального регулирования, принятыми в стране, но с учетом амортизационных отчислений.

Показатели управления операционной задолженностью

Показатели	2010г.	2011г.	2012г.	Темп роста, (4/3) %
1	2	3	4	5
Коэффициент оборачиваемости дебиторской задолженности	11,99	4,46	2,77	62,0%
Оборачиваемость дебиторской задолженности, дн.	30,43	81,80	131,90	161,2%
Коэффициент оборачиваемости кредиторской задолженности	5,11	3,15	2,50	79,2%
Оборачиваемость кредиторской задолженности, дн.	71,46	115,74	146,09	126,2%

Показатели ликвидности

Показатели ликвидности оценивают способность компании погашать свои обязательства и сохранять права владения активами в долгосрочной перспективе.

Показатели ликвидности призваны продемонстрировать степень платежеспособности Общества по краткосрочным долгам.

Показатели	2010г.	2011г.	2012г.	Темп роста, (4/3) %
1	2	3	4	5
Коэффициент срочной ликвидности	1,14	2,44	1,72	70%
Коэффициент абсолютной ликвидности	0,70	1,30	0,67	51%
Коэффициент Бивера	0,41	0,93	-0,31	-33%

Коэффициент срочной ликвидности демонстрирует защищенность держателей текущих долговых обязательств от опасности отказа от платежа. Предполагается, что чем выше этот коэффициент, тем лучше позиции ссудодателей. Показатель представляет собой отношение текущих активов за исключением запасов к текущим обязательствам.

Коэффициент абсолютной ликвидности - наиболее жесткая оценка ликвидности, которая допускает, что дебиторская задолженность не сможет быть погашена в срок для удовлетворения нужд краткосрочных кредиторов.

Коэффициент Бивера рассчитывается как отношение операционного денежного потока к текущим обязательствам по операционной деятельности на конец периода. Данный показатель предполагает, что текущие обязательства по операционной деятельности должны покрываться денежными средствами, генерируемыми операционной деятельностью.

Показатели структуры капитала

Ключевым показателем структуры капитала Общества является коэффициент автономии, поскольку данный показатель отражает обеспеченность финансирования активов Компании собственным капиталом.

Показатели	2010г.	2011г.	2012г.	Темп роста,
				(4/3) %
1	2	3	4	5
Коэффициент автономии	0,19	0,06	0,06	108%
Соотношение заемного и собственного капитала	24%	0,06	0,07	109%

Соотношение заемного и собственного капитала - определяет структуру инвестированного капитала и представляет собой отношение заемных средств компании к собственным.

Показатели доходности капитала

К показателям доходности капитала относятся показатели, характеризующие доходность использования активов Общества относительно стоимости их источников финансирования.

Показатели	2010г.	2011г.	2012г.	Темп роста,
				(4/3) %
1	2	3	4	5
ROA, %	8,01	1,40	0,40	28,8%
ROE, %	65,06	15,53	6,59	42,4%

ROA (рентабельность активов) отражает рентабельность деятельности Общества с учетом совокупного результата деятельности и всех вовлеченных в нее активов. Суть показателя состоит в характеристике того, насколько эффективно был использован каждый привлеченный (собственный и заемный) рубль.

Для определения эффективности использования собственного капитала Общества используется показатель рентабельности собственного капитала - ROE.

ROE характеризует эффективность использования только собственных источников финансирования Компании и равна отношению чистой прибыли к средней стоимости собственного капитала Компании.

4.4. Анализ дебиторской задолженности

№ п/п	Наименование показателя	2010г. Факт	2011г. Факт	2012г. Факт	Темп роста
					(5/4) %
1	2	3	4	5	6
1	Дебиторская задолженность (свыше 12 месяцев) в том числе:	-	-	-	-
1.1.	покупатели и заказчики	-	-	-	-
1.2.	векселя к получению	-	-	-	-
1.3.	задолженность дочерних и зависимых обществ	-	-	-	-
1.4.	авансы выданные	-	-	-	-
1.5.	прочие дебиторы	-	-	-	-
2	Дебиторская задолженность (до 12 месяцев) в том числе:	53 025	196 417	263 652	134%
2.1.	покупатели и заказчики	43 673	169 944	233 685	138%

2.2.	векселя к получению	-	-	-	-
2.3.	задолженность дочерних и завис.обществ	-	-	-	-
2.4.	задолженность участников по взносам в уставной капитал	-	-	-	-
2.5.	авансы выданные	5 737	26 000	27 130	104%
2.6.	прочие дебиторы	3 615	473	2 838	600%

По состоянию на 31.12.2012 г. дебиторская задолженность до 12 мес. составила 263 652 тыс. руб. Дебиторская задолженность свыше 12 месяцев отсутствовала.

По сравнению с 2011 годом рост дебиторской задолженности составил 134 %, в основном за счет роста задолженности покупателей и заказчиков по оплате выполненных проектных работ и авансов выданных.

4.5. Анализ кредиторской задолженности и краткосрочных займов и кредитов

№ п/п	Наименование показателя	2010г. Факт	2011г. Факт	2012г. Факт	Темп роста (5/4) %
1	2	3	4	5	6
1	Займы и кредиты	-	-	-	-
2	Кредиторская задолженность	130 725	222 216	287 352	129%
2.1.	поставщики и подрядчики	68 706	40 346	119 260	296%
2.1.	векселя к уплате	-	-	-	-
2.3.	задолженность перед дочерними и зависимыми обществами	-	-	-	-
2.4.	задолженность по оплате труда перед персоналом	3 459	5 232	5 125	98%
2.5.	задолженность перед гос. внебюджетными фондами	47	1 545	3 421	221%
2.6.	по налогам и сборам	22 021	65 400	29 443	45%
2.7.	авансы полученные	36 801	109 484	128 988	118%
2.8.	прочие кредиторы	309	209	1 013	485%
3	Задолженность участникам (учредителям) по выплате доходов	-	-	102	
4	Доходы будущих периодов	-	-	0	
5	Резервы предстоящих расходов	4121	17 326	6 814	39%
6	Прочие краткосрочные обязательства	599	3 057	6 359	208%

По состоянию на 31.12.2012 г. кредиторская задолженность составила 287 352 тыс. руб.

По сравнению с 2011 годом рост краткосрочной дебиторской задолженности составил 129%, в основном за счет увеличения задолженности перед субподрядными организациями за выполненные проектные работы, авансов полученных от заказчиков, рост обязательств по налогам и сборам.

4.6. Распределение прибыли и дивидендная политика

Принципы дивидендной политики

В 2009 г. утверждена Дивидендная политика Общества.

Размер выплаченных ОАО «Мособлгидропроект» дивидендов, тыс. руб. (общая сумма в год)

Дивиденды	2010г.	2011г.	2012г.
Всего, в том числе:	не выплачивались	2 549	не выплачивались

на обыкновенные акции	не выплачивались	2 549	не выплачивались
на привилегированные акции	-	-	-

В 2012 году по результатам хозяйственной деятельности 2011 г. дивиденды обществом не начислялись и не выплачивались.

Раздел 5. Инвестиции

Инвестиции Общества, в том числе инвестиции направляемые на реконструкцию и техническое перевооружение. Основным направлением инвестирования является приобретение объектов основных средств - машин и оборудования.

Динамика капитальных вложений за прошедшие три года

№	Показатель	2010		2011		2012	
		тыс. руб.	%	тыс. руб.	%	тыс. руб.	%
1	Капвложения всего (без НДС), в т.ч.:	7 846	241%	3 005	3830%	7 417	247%
1.1.	ТПиР	-	-	-	-	-	-
1.2.	Новое строительство	-	-	-	-	4 871	-
1.3.	Непроизводственные фонды						
1.4.	Приобретение объектов Основных средств	7 846	241%	3 005	3830%	2 546	85%

Общий объем капиталовложений в 2012 году составил 7 417 тыс. руб., рост относительно уровня 2011 года 247%.

Источники финансирования инвестиционных программ

Инвестиционная программа	Источник финансирования	Объем финансирования,		Отклонения, %
		план	факт	
		тыс. руб.	тыс. руб.	
	Всего	80 363	8 752	-89%
Вложения в основные средства	Чистая прибыль текущего года	37 567	0	-100%
	Прибыль прошлых лет	17 358	1 282	-93%
	Амортизация	5 180	4 528	-13%
	Неиспользованная амортизация прошлых лет	0	1 608	
	НДС к возмещению	12 259	1 334	-89%
	Прочие собственные источники*	8 000	0	-100%

Финансирование инвестиций в отчетном году осуществлялось за счет собственных источников в размере 8 752 тыс. руб.

Структура капиталовложений по направлениям в 2012 году

№	Наименование направлений	Финансирование		Отклонение	
		(с НДС), тыс. руб.		тыс. руб.	%
		план	факт		
	Инвестиции, всего	80 363	8 752	-71 612	-89%
1	Здание	73 366	5 748	-67 618	-92%
1.1.	Строительство пристройки к зданию	73 366	0	-73 366	-100%

№	Наименование направлений	Финансирование		Отклонение	
		(с НДС), тыс. руб.		тыс. руб.	%
		план	факт		
1.2.	Автостоянка	0	578	578	100%
1.3.	Ремонт подвала	0	5 170	5 170	100%
2	Машины и оборудование	1 770	1 130	-641	-36%
2.1.	Детектор стержней арматуры и определения толщины защитного слоя бетона Profometer+	0	163	163	100%
2.2.	Дрель алмазного бурения DeWalt D 21585	0	78	78	100%
2.3.	Молоток для испытаний бетона SilverSchmid	0	68	68	100%
2.4.	Измеритель прочности ОНИКС	0	74	74	100%
2.5.	Дизельный генератор Hyundai DHY8000LE	0	56	56	100%
2.6.	Источники бесперебойного питания, 3 шт.	0	158	158	100%
2.7.	Кондиционеры	0	258	258	100%
2.8.	Система охранно-пожарной сигнализации	0	201	201	100%
2.9.	Прогибомер 6 ПАО	0	73	73	100%
2.10.	Транспортные средства	1 770	0	-1 770	-100%
3	Информационно-вычислительная техника	4 047	1 702	-2 345	-58%
3.1.	Система хранения данных	0	844	844	100%
3.2.	Серверы	566	766	199	35%
3.3.	Сетевое оборудование (сетевые свитчи)	1 180	0	-1 180	-100%
3.4.	Широкоформатные устройства	1 534	0	-1 534	-100%
3.5.	Плоттеры, МФУ, принтеры	767	92	-675	-88%
4	Прочие	1 180	172	-1 008	-85%
4.1.	Мебель	1 180	0	-1 180	-100%
4.2.	Беседка	0	114	114	100%
4.3.	Стенд	0	59	59	100%

Невыполнение плана финансирования Инвестиционной программы ОАО «Мособлгидропроект» на 2012 г. составило 71 612 тыс. руб., или 89 %.

Основные причины неисполнения запланированного финансирования.

Не исполнено на 100 % запланированное финансирование по следующим направлениям:

- строительство пристройки к зданию института в сумме 73 366 тыс. руб. (100%) перенесено на более поздний период. В настоящее время продолжается доработка и согласование проекта. В инвестиционной программе на 2013-2017 гг. предусмотрены по этой статье вложения инвестиций.

- приобретение транспортных средств в сумме 1 770 тыс. руб. Отсутствовали свободные денежные средства, в связи с долгим подписанием договоров и задержкой оплаты по подписанным актам в течение года. В инвестиционной программе на 2013-2017 гг. предусмотрены по этой статье вложения инвестиций.

Не исполнено на 58 % запланированное финансирование информационно-вычислительной техники: оборудование на сумму 2 345 млн. руб. предназначалось для оснащения запланированной пристройки к зданию.

Осуществлено незапланированное на 100 % фиксирование по следующим направлениям:

- инвестиции в размере 578 тыс. руб. направлены на строительство автостоянки по причине критического увеличения количества автомашин сотрудников.

- инвестиции в размере 5 170 тыс. руб. вложены в капитальный ремонт подвала по причине аварийного состояния несущих конструкций цокольной части здания. Данные мероприятия позволили расширить не хватающие производственные площади путем переноса в подвал части подсобных помещений.

- закуплено современное оборудование необходимое для мониторинга технического состояния сооружений при проведении работ по договорам на сумму 670 тыс. руб. (п.п. 2.1.-2.4., 2.9.).

Реализация инвестиционной программы позволяет институту сохранить и прирастить основные фонды, повысить производительность труда, а так же качество выпускаемой проектной продукции, увеличить численность персонала, а так же нарастить новые компетенции для компании.

Повысить прибыльность, а значит и капитализацию компании.

Раздел 6. Инновации

6.1. Инновации

За отчетный период инновационная деятельность не производилась.

Приложение 1. Бухгалтерский отчет Общества за 2012 год


Бухгалтерский баланс
на 31 декабря 2012 г.

Организация	Открытое акционерное общество "Московский областной институт "ГИДРОПРОЕКТ"	по ОКПО	Коды		
Идентификационный номер налогоплательщика		ИНН	0710001		
Вид экономической деятельности	Проектно-изыскательские работы	по ОКВЭД	31	12	2012
Организационно правовая форма / форма собственности	Открытое акционерное общество / частная	по ОКОПФ / ОКФС	00129892		
Единица измерения:	в тыс. рублей	по ОКЕИ	5017001040		
Местонахождение (адрес)	143532, Московская обл, Истринский р-н, Дедовск г, Энергетиков ул, дом № 1		74.20.13		
			47	42	
			384		

Пооянения	Наименование показателя	Код	На 31 декабря 2012 г.	На 31 декабря 2011 г.	На 31 декабря 2010 г.
	АКТИВ				
	I. ВНЕОБОРОТНЫЕ АКТИВЫ				
	Нематериальные активы	1110	-	-	-
	Результаты исследований и разработок	1120	-	-	-
	Нематериальные поисковые активы	1130	-	-	-
	Материальные поисковые активы	1140	-	-	-
19	Основные средства	1150	13 638	10 748	12 364
	в том числе:				
19	Здание	11501	6 147	1 805	1 833
19	Земельный участок	11502	793	793	793
19	Сооружения	11503	1 128	606	661
19	Машины и оборудование	11504	3 820	4 582	6 328
19	Транспортные средства	11505	1 324	2 544	2 647
19	Строительство объектов основных средств	11506	311	311	-
	Доходные вложения в материальные ценности	1160	-	-	-
	Финансовые вложения	1170	528	231	321
	в том числе:				
22	Займы выданные сотрудникам	11701	528	231	321
	Отложенные налоговые активы	1180	3 978	3 660	825
	Прочие внеоборотные активы	1190	33 657	44 749	-
	в том числе:				
	НДС с авансов полученных долгосрочных.	11901	33 657	44 749	-
	Итого по разделу I	1100	51 801	59 388	13 510
	II. ОБОРОТНЫЕ АКТИВЫ				
23	Запасы	1210	4 888	4 147	3 811
	в том числе:				
	Расходы будущих периодов	12101	4 208	659	1 810
23	Сырье и материалы	12102	411	443	1 097
23	Затраты в незавершенном произ-ве	12104	269	3 045	905
	Налог на добавленную стоимость по приобретенным ценностям	1220	-	-	-
25	Дебиторская задолженность	1230	263 652	196 417	53 025
	в том числе:				
25	Расчеты с покупателями и заказчиками	12301	233 685	169 944	43 673
	Финансовые вложения (за исключением денежных эквивалентов)	1240	1 689	1 405	1 427

22	в том числе: Займы выданные сотрудникам	12401	1 689	1 405	1 427
	Денежные средства и денежные эквиваленты	1250	194 187	291 734	91 333
	в том числе: денежные средства на расчетном счете	12501	194 187	291 734	91 333
	Прочие оборотные активы	1260	45 418	16 701	5 614
	в том числе: НДС по авансам и предоплатам	12601	19 676	16 701	5 614
	Выполненные этапы по незавершенным раб	12602	25 742	-	-
	Итого по разделу II	1200	509 834	510 404	155 210
	БАЛАНС	1600	561 635	569 791	168 720

Пояснения	Наименование показателя	Код	На 31 декабря 2012 г.	На 31 декабря 2011 г.	На 31 декабря 2010 г.
	ПАССИВ				
	III. КАПИТАЛ И РЕЗЕРВЫ				
27	Уставный капитал (складочный капитал, уставный фонд, вклады товарищей)	1310	2 774	2 774	2 774
	в том числе:				
27	Уставной капитал	13101	2 774	2 774	2 774
	Собственные акции, выкупленные у акционеров	1320	-	-	-
27	Переоценка внеоборотных активов	1340	494	494	515
	Добавочный капитал (без переоценки)	1350	-	-	-
27	Резервный капитал	1360	139	139	139
	Нераспределенная прибыль (непокрытый убыток)	1370	32 443	30 157	29 183
	в том числе:				
	прибыль отчетного периода		2 286	5 139	520
	Итого по разделу III	1300	35 850	33 564	32 611
	IV. ДОЛГОСРОЧНЫЕ ОБЯЗАТЕЛЬСТВА				
	Заемные средства	1410	-	-	-
	Отложенные налоговые обязательства	1420	4 621	274	664
	Оценочные обязательства	1430	-	-	-
29	Прочие обязательства	1450	220 640	293 354	-
	в том числе:				
	Авансы полученные		220 640	293 354	-
	Итого по разделу IV	1400	225 261	293 628	664
	V. КРАТКОСРОЧНЫЕ ОБЯЗАТЕЛЬСТВА				
	Заемные средства	1510	-	-	-
29	Кредиторская задолженность	1520	287 352	222 216	130 725
	в том числе:				
29	Поставщикам и подрядчикам	15201	119 260	40 346	68 706
29	Задолженность перед персоналом по оплате труда	15202	5 125	5 232	3 459
29	Задолженность перед государственными внебюджетными фондами	15203	3 421	1 549	-
29	Задолженность по налогам и сборам	15204	29 443	65 399	22 021
29	Авансы полученные	15205	128 988	109 484	36 397
29	Дивиденды	15206	102	103	-
	Доходы будущих периодов	1530	-	-	-
37	Оценочные обязательства	1540	6 814	17 326	4 121
	Прочие обязательства	1550	6 359	3 057	599
	в том числе:				
29	НДС по авансам выданным	15501	2 432	3 057	599
29	НДС по отложенным обязательствам	15502	3 927	-	-
	Итого по разделу V	1500	300 525	242 599	135 445
	БАЛАНС	1700	561 635	569 791	168 720

Руководитель  (подпись) **Тарасов Олег Валентинович** (расшифровка подписи)


30 марта 2013 г.

**Отчет о финансовых результатах
за Январь - Декабрь 2012г.**

		Форма по ОКУД	Коды		
		Дата (число, месяц, год)	0710002		
			31	12	2012
Организация	Открытое акционерное общество "Московский областной институт "ГИДРОПРОЕКТ"	по ОКПО	00129892		
Идентификационный номер налогоплательщика		ИНН	5017001040		
Вид экономической деятельности	Проектно-изыскательские работы	по ОКВЭД	74.20.13		
Организационно-правовая форма / форма собственности	Открытое акционерное общество / частная	по ОКОПФ / ОКФС	47	42	
Единица измерения:	в тыс. рублей	по ОКЕИ	384		

Пояснения	Наименование показателя	Код	За Январь - Декабрь 2012г.	За Январь - Декабрь 2011г.
31	Выручка	2110	539 476	471 632
32	Себестоимость продаж	2120	(427 292)	(356 372)
	Валовая прибыль (убыток)	2100	112 184	115 260
	Коммерческие расходы	2210	-	-
32	Управленческие расходы	2220	(119 992)	(105 214)
	Прибыль (убыток) от продаж	2200	(7 808)	10 046
	Доходы от участия в других организациях	2310	-	-
33	Проценты к получению	2320	7 276	91
33	Проценты к уплате	2330	(6)	(29)
33	Прочие доходы	2340	14 765	154
	в том числе:			
	Неустойка признанная по суду	23401	13 467	-
33	Прочие расходы	2350	(6 054)	(4 691)
	в том числе:			
	Услуги банка		1 628	1 430
	Мат помощь		694	229
	Вознагр членам сов. директоров		337	311
	Прибыль (убыток) до налогообложения	2300	8 193	5 571
	Текущий налог на прибыль	2410	(1 879)	(4 106)
	в т.ч. постоянные налоговые обязательства (активы)	2421	(647)	(358)
	Изменение отложенных налоговых обязательств	2430	(4 346)	(46)
	Изменение отложенных налоговых активов	2450	318	3 465
	Прочее	2460	-	255
	Чистая прибыль (убыток)	2400	2 286	5 139

Пояснения	Наименование показателя	Код	За Январь - Декабрь 2012г.	За Январь - Декабрь 2011г.
	СПРАВОЧНО			
	Результат от переоценки внеоборотных активов, не включаемый в чистую прибыль (убыток) периода	2510	-	-
	Результат от прочих операций, не включаемый в чистую прибыль (убыток) периода	2520	-	-
	Совокупный финансовый результат периода	2500	2 286	5 139
	Базовая прибыль (убыток) на акцию	2900	-	-
	Разводненная прибыль (убыток) на акцию	2910	-	-


 Руководитель _____
 (подпись)

Тарасов Олег
 Валентинович
 (расшифровка подписи)

30 марта 2013г.

**Отчет об изменениях капитала
за Январь - Декабрь 2012г.**

Коды	
0710003	
31	12
2012	
00129892	
5017001040	
74.20.13	
47	42
384	

Форма по ОКУД

Дата (число, месяц, год)

по ОКПО

ИНН

по ОКВЭД

по ОКФС / ОКФС

по ОКЕИ

Открытое акционерное общество "Московский областной институт
"ГИДРОПРОЕКТ".

Идентификационный номер налогоплательщика

Вид экономической

деятельности

Проектно-исследовательские работы

Организационно-правовая форма / форма собственности

Открытое акционерное общество / частная

Единица измерения: в тыс. рублей

1. Движение капитала

Наименование показателя	Код	Уставный капитал	Собственные акции, выкупленные у акционеров		Добавочный капитал	Резервный капитал	Нераспределенная прибыль (непокрытый убыток)	Итого
			Уставный капитал	Добавочный капитал				
Величина капитала на 31 декабря 2010 г.	3100	2 774	-	-	515	139	29 183	32 611
Увеличение капитала - всего:	3210	-	-	-	-	-	5 139	5 139
в том числе:								
чистая прибыль	3211	X	X	X	X	X	5 139	5 139
переоценка имущества	3212	X	X	X	X	X	-	-
доходы, относящиеся непосредственно на увеличение капитала	3213	X	X	X	X	X	-	-
Дополнительный выпуск акций	3214	-	-	-	-	-	X	X
увеличение номинальной стоимости акций	3215	-	-	-	-	-	-	-
реорганизация юридического лица	3216	-	-	-	-	-	-	-

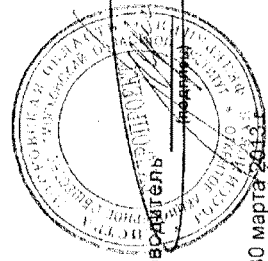
Наименование показателя	Код	Уставный капитал	Собственные акции, выкупленные у акционеров	Добавочный капитал	Резервный капитал	Нераспределенная прибыль (непокрытый убыток)	Итого
Уменьшение капитала - всего:	3220	-	-	-	-	(2 652)	(2 652)
в том числе:							
убыток	3221	X	X		X	-	-
переоценка имущества	3222	X	X		X	-	-
расходы, относящиеся непосредственно на уменьшение капитала	3223	X	X		X	-	-
уменьшение номинальной стоимости акций	3224	-	-		X	-	-
уменьшение количества акций	3225	-	-		X	-	-
реорганизация юридического лица	3226	-	-		-	-	-
дивиденды	3227	X	X	X	X	(2 652)	(2 652)
Изменение добавочного капитала	3230	X	X	(21)	-	21	X
Изменение резервного капитала	3240	X	X	X	-	-	X
Величина капитала на 31 декабря 2011 г.	3200	2 774	-	494	139	30 157	33 564
Увеличение капитала - всего:	3310	-	-	-	-	2 286	2 286
в том числе:							
чистая прибыль	3311	X	X	X	X	2 286	2 286
переоценка имущества	3312	X	X		X	-	-
доходы, относящиеся непосредственно на увеличение капитала	3313	X	X		X	-	-
дополнительный выпуск акций	3314	-	-		X	X	-
увеличение номинальной стоимости акций	3315	-	-		X	-	X
реорганизация юридического лица	3316	-	-		-	-	-
Уменьшение капитала - всего:	3320	-	-	-	-	-	-
в том числе:							
убыток	3321	X	X		X	-	-
переоценка имущества	3322	X	X		X	-	-
расходы, относящиеся непосредственно на уменьшение капитала	3323	X	X		X	-	-
уменьшение номинальной стоимости акций	3324	-	-		X	-	-
уменьшение количества акций	3325	-	-		X	-	-
реорганизация юридического лица	3326	-	-		-	-	-
дивиденды	3327	X	X	X	X	-	-
Изменение добавочного капитала	3330	X	X		-	-	X
Изменение резервного капитала	3340	X	X	X	-	-	X
Величина капитала на 31 декабря 2012 г.	3300	2 774	-	494	139	32 443	35 850

2. Корректировки в связи с изменением учетной политики и исправлением ошибок

Наименование показателя	Код	Изменения капитала за 2011 г.		На 31 декабря 2011 г.
		На 31 декабря 2010 г.	за счет чистой прибыли (убытка)	
Капитал - всего				
До корректировок	3400	-	-	-
Корректировка в связи с:				
изменением учетной политики	3410	-	-	-
исправлением ошибок	3420	-	-	-
после корректировок	3500	-	-	-
в том числе:				
нераспределенная прибыль (непокрытый убыток):				
до корректировок	3401	-	-	-
корректировка в связи с:				
изменением учетной политики	3411	-	-	-
исправлением ошибок	3421	-	-	-
после корректировок	3501	-	-	-
До корректировок	3402	-	-	-
корректировка в связи с:				
изменением учетной политики	3412	-	-	-
исправлением ошибок	3422	-	-	-
после корректировок	3502	-	-	-

3. Чистые активы

Наименование показателя	Код	На 31 декабря 2012 г.	На 31 декабря 2011 г.	На 31 декабря 2010 г.
Чистые активы	3600	35 850	33 564	32 611



Руководитель Тарасов Олег Валентинович
(расшифровка подписи)


30 марта 2013

**Отчет о движении денежных средств
за Январь - Декабрь 2012г.**

		Форма по ОКУД	Коды		
		Дата (число, месяц, год)	31	12	2012
Организация	Открытое акционерное общество "Московский областной институт "ГИДРОПРОЕКТ"	по ОКПО	00129892		
Идентификационный номер налогоплательщика		ИНН	5017001040		
Вид экономической деятельности	Проектно-исследовательские работы	по ОКВЭД	74.20.13		
Организационно-правовая форма / форма собственности	Открытое акционерное общество / частная	по ОКОПФ / ОКФС	47	42	
Единица измерения:	в тыс. рублей	по ОКЕИ	384		

Наименование показателя	Код	За Январь - Декабрь 2012г.	За Январь - Декабрь 2011г.
Денежные потоки от текущих операций			
Поступления - всего	4110	516 871	1 002 032
в том числе:			
от продажи продукции, товаров, работ и услуг	4111	498 657	788 129
арендных платежей, лицензионных платежей, роялти, комиссионных и иных аналогичных платежей	4112	-	-
от перепродажи финансовых вложений	4113	-	-
	4114	-	-
прочие поступления	4119	18 214	213 903
Платежи - всего	4120	(616 294)	(818 236)
в том числе:			
поставщикам (подрядчикам) за сырье, материалы, работы, услуги	4121	(222 452)	(291 636)
в связи с оплатой труда работников	4122	(222 876)	(182 070)
процентов по долговым обязательствам	4123	(6)	(28)
налога на прибыль	4124	(4 106)	(3 694)
	4125	-	-
прочие платежи	4129	(166 854)	(340 808)
Сальдо денежных потоков от текущих операций	4100	(99 423)	183 796
Денежные потоки от инвестиционных операций			
Поступления - всего	4210	6 258	2 208
в том числе:			
от продажи внеоборотных активов (кроме финансовых вложений)	4211	-	-
от продажи акций (долей участия) в других организациях	4212	-	-
от возврата предоставленных займов, от продажи долговых ценных бумаг (прав требования денежных средств к другим лицам)	4213	-	-
дивидендов, процентов по долговым финансовым вложениям и аналогичных поступлений от долевого участия в других организациях	4214	6 258	2 208
	4215	-	-
прочие поступления	4219	-	-
Платежи - всего	4220	(4 382)	(3 546)
в том числе:			
в связи с приобретением, созданием, модернизацией, реконструкцией и подготовкой к использованию внеоборотных активов	4221	(4 382)	(3 546)
в связи с приобретением акций (долей участия) в других организациях	4222	-	-
в связи с приобретением долговых ценных бумаг (прав требования денежных средств к другим лицам), предоставление займов другим лицам	4223	-	-
процентов по долговым обязательствам, включаемым в стоимость инвестиционного актива	4224	-	-
	4225	-	-
прочие платежи	4229	-	-
Сальдо денежных потоков от инвестиционных операций	4200	1 876	(1 338)

Наименование показателя	Код	За Январь - Декабрь 2012г.	За Январь - Декабрь 2011г.
Денежные потоки от финансовых операций			
Поступления - всего	4310	3 370	20 682
в том числе:			
получение кредитов и займов	4311	3 370	14 645
денежных вкладов собственников (участников)	4312	-	-
от выпуска акций, увеличения долей участия	4313	-	-
от выпуска облигаций, векселей и других долговых ценных бумаг и др	4314	-	-
	4315	-	-
прочие поступления	4319	-	6 037
Платежи - всего	4320	(3 370)	(2 739)
в том числе:			
собственникам (участникам) в связи с выкупом у них акций (долей участия) организации или их выходом из состава участников	4321	-	-
на выплату дивидендов и иных платежей по распределению прибыли в пользу собственников (участников)	4322	-	-
в связи с погашением (выкупом) векселей и других долговых ценных бумаг, возврат кредитов и займов	4323	(3 370)	(2 549)
	4324	-	-
прочие платежи	4329	-	(190)
Сальдо денежных потоков от финансовых операций	4300	-	17 943
Сальдо денежных потоков за отчетный период	4400	(97 547)	200 401
Остаток денежных средств и денежных эквивалентов на начало отчетного периода	4450	291 734	91 333
Остаток денежных средств и денежных эквивалентов на конец отчетного периода	4500	194 187	291 734
Величина влияния изменений курса иностранной валюты по отношению к рублю	4490	-	-



 Руководитель Тарасов Олег Валентинович

 (подпись) (расшифровка подписи)

30 марта 2013 г.

РАСЧЕТ
оценки стоимости чистых активов акционерного общества

Наименование показателя	Код строки бухгалтерского баланса	На начало отчетного года	На конец отчетного периода
I. Активы			
1. Нематериальные активы	1110	-	-
2. Основные средства	1150	10 748	13 638
3. Незавершенное строительство	1190	-	-
4. Доходные вложения в материальные ценности	1160	-	-
5. Долгосрочные и краткосрочные финансовые вложения <1>	1170+1240	1 636	2 217
6. Прочие внеоборотные активы <2>	1120+1130+1140+1180	3 660	3 978
7. Запасы	1210	4 147	4 888
8. Налог на добавленную стоимость по приобретенным ценностям	1220	-	-
9. Дебиторская задолженность <3>	1230	196 417	263 652
10. Денежные средства	1250	291 734	194 187
11. Прочие оборотные активы	1260	61 450	79 075
12. Итого активы, принимаемые к расчету (сумма данных пунктов 1-11)		569 791	561 635
II. Пассивы			
13. Долгосрочные обязательства по займам и кредитам	1410	-	-
14. Прочие долгосрочные обязательства <4>, <5>	1420	274	4 621
15. Краткосрочные обязательства по займам и кредитам	1510	-	-
16. Кредиторская задолженность	1520	515 570	508
17. Задолженность участникам (учредителям) по выплате доходов <4>	15207	-	507 483
18. Резервы предстоящих расходов	1540	17 326	6 814
19. Прочие краткосрочные обязательства <5>	1550	3 057	6 359
20. Итого пассивы, принимаемые к расчету (сумма данных пунктов 13-19)		536 227	525 785
Стоимость чистых активов акционерного общества (итого активы, принимаемые к расчету (стр. 12), минус итог пассивы, принимаемые к расчету (стр. 20))		33 564	35 850

<1> За исключением фактических затрат по выкупу собственных акций у акционеров.

<2> Включая величину отложенных налоговых активов.

<3> За исключением задолженности участников (учредителей) по взносам в уставный капитал.

<4> Включая величину отложенных налоговых обязательств.

<5> В данных о величине прочих долгосрочных и краткосрочных обязательств приводятся суммы созданных в установленном порядке резервов в связи с условными обязательствами и прекращением деятельности.

Руководитель

Тарасов Олег
Валентинович

(подпись)

(расшифровка подписи)

<4> Примечание: сумма по строке 17 "Задолженность участникам (учредителям) по выплате доходов" включена в строку 16 "Кредиторская задолженность". При суммировании данных раздела II в строке 20 значение строки 17 не учитывается.

Таблица 2. Основные средства. Приложение к пояснению бухгалтерского баланса и отчета о финансовых результатах
2.1. Наличие и движение основных средств

Наименование показателя	Код	Период	На начало года				Изменения за период				Переоценка			На конец периода	
			первоначальная стоимость	накопленная амортизация	Поступило	выбыло первоначальная стоимость	накопленная амортизация	начислено амортизации	Первоначальная стоимость	Накопленная амортизация	Первоначальная стоимость	накопленная амортизация	первоначальная стоимость	накопленная амортизация	
															за 2012 г.
Основные средства (без учета доходных вложений в материальные ценности) - всего	5200	за 2012 г.	24 139	(13 703)	7 425	(17)	10	(4 527)	-	-	-	-	31 548	(18 220)	
	5210	за 2011 г.	23 556	(11 192)	2 693	(2 109)	2 102	(4 613)	-	-	-	-	24 139	(13 703)	
в том числе: Машины и оборудование (кроме офисного)	5201	за 2012 г.	14 549	(9 967)	2 400	(10)	10	(3 163)	-	-	-	-	16 939	(13 120)	
	5211	за 2011 г.	14 956	(8 628)	1 603	(2 010)	2 010	(3 349)	-	-	-	-	14 549	(9 967)	
Производственный и хозяйственный инвентарь	5202	за 2012 г.	314	(252)	57	-	-	(27)	-	-	-	-	371	(279)	
	5212	за 2011 г.	273	(231)	41	-	-	(21)	-	-	-	-	314	(252)	
Транспортные средства	5203	за 2012 г.	5 264	(2 720)	1 049	-	-	(1 153)	-	-	-	-	5 264	(3 940)	
	5213	за 2011 г.	4 214	(1 567)	1 049	-	-	(1 153)	-	-	-	-	5 264	(3 940)	
Сооружения	5204	за 2012 г.	817	(211)	586	-	-	(63)	-	-	-	-	1 403	(274)	
	5214	за 2011 г.	916	(255)	-	(100)	92	(47)	-	-	-	-	817	(211)	
Другие виды основных средств	5205	за 2012 г.	77	(33)	-	(7)	-	(15)	-	-	-	-	70	(47)	
	5215	за 2011 г.	77	(18)	-	-	-	(15)	-	-	-	-	77	(33)	
Здания	5206	за 2012 г.	2 326	(521)	4 382	-	-	(40)	-	-	-	-	6 708	(561)	
	5216	за 2011 г.	2 326	(493)	-	-	-	(28)	-	-	-	-	2 326	(521)	
Земельные участки	5207	за 2012 г.	793	-	-	-	-	-	-	-	-	-	793	-	
	5217	за 2011 г.	793	-	-	-	-	-	-	-	-	-	793	-	
Учтено в составе доходных вложений в материальные ценности - всего	5220	за 2012 г.	-	-	-	-	-	-	-	-	-	-	-	-	
	5230	за 2011 г.	-	-	-	-	-	-	-	-	-	-	-	-	
в том числе:	5221	за 2012 г.	-	-	-	-	-	-	-	-	-	-	-	-	
	5231	за 2011 г.	-	-	-	-	-	-	-	-	-	-	-	-	

2.2. Незавершенные капитальные вложения

Наименование показателя	Код	Период	На начало года	Изменения за период			На конец периода
				затраты за период	списано	принято к учету в качестве основных средств или увеличена стоимость	
Незавершенное строительство и незаконченные операции по приобретению, модернизации и т.п. основных средств - всего в том числе:	5240	за 2012 г.	311	7 425	-	(7 425)	311
	5250	за 2011 г.	-	3 004	-	(2 693)	311
Пристройка к зданию ОАО "Мособлгидропроект"	5241	за 2012 г.	311	-	-	-	311
Модуль управления Dell PV MD12XX	5251	за 2011 г.	-	311	-	-	311
	5242	за 2012 г.	-	-	-	-	-
Дрель алмазного бурения DeWalt D 21585	5252	за 2011 г.	-	-	-	-	-
	5243	за 2012 г.	-	-	-	-	-
Подставка для дрели DeWalt D 215851	5253	за 2011 г.	-	-	-	-	-
	5244	за 2012 г.	-	-	-	-	-
Водяной нагнетательный насос DeWalt D 215824	5254	за 2011 г.	-	-	-	-	-
	5245	за 2012 г.	-	-	-	-	-
Опция принтера XEROX (включая 40 Гб HDD в 256 Мб памяти) для WC 5222	5255	за 2011 г.	-	-	-	-	-
	5246	за 2012 г.	-	-	-	-	-
Система пожарной сигнализации в цокольном и чердачном помещениях	5256	за 2011 г.	-	-	-	-	-
	5247	за 2012 г.	-	-	-	-	-
Сервер Dell PowerEdge PE R710 HDD 4x300 Gb	5257	за 2011 г.	-	-	-	-	-
	5248	за 2012 г.	-	-	-	-	-
Сервер Dell PowerEdge PE R710 HDD 4x300 Gb	5258	за 2011 г.	-	-	-	-	-
	5249	за 2012 г.	-	-	-	-	-
Сервер Dell PowerEdge PE R710 HDD 1x300 Gb	5259	за 2011 г.	-	-	-	-	-
	-	за 2012 г.	-	-	-	-	-
Сервер Dell PowerEdge PE R710 HDD 4x300 Gb	-	за 2011 г.	-	-	-	-	-
	-	за 2012 г.	-	-	-	-	-
Держатель Dell R710	-	за 2011 г.	-	-	-	-	-
	-	за 2012 г.	-	-	-	-	-
Рельсы Dell R710	-	за 2011 г.	-	-	-	-	-
	-	за 2012 г.	-	-	-	-	-
Рельсы Dell RV MD1200	-	за 2011 г.	-	-	-	-	-
	-	за 2012 г.	-	-	-	-	-
Дискный массив Dell PV MD3200	-	за 2011 г.	-	-	-	-	-
	-	за 2012 г.	-	-	-	-	-
Контроллер 405-11482	-	за 2011 г.	-	-	-	-	-
	-	за 2012 г.	-	-	-	-	-
Сервер Dell PowerEdge PE R710 HDD 4x300 Gb	-	за 2011 г.	-	-	-	-	-
	-	за 2012 г.	-	-	-	-	-
Сетевое сканирование XEROX для WC 5222	-	за 2011 г.	-	-	-	-	-
	-	за 2012 г.	-	-	-	-	-
Установка деталей и ввод эксплуатацию XEROX	-	за 2011 г.	-	-	-	-	-
	-	за 2012 г.	-	-	-	-	-

Источник бесперебойного питания Smart-UPS 3000VA/2700W	за 2012 г. за 2011 г.	- -	45 -	45 -	45 -
Дизельный генератор Hyundai DNY8000LE	за 2012 г. за 2011 г.	- -	47 -	47 -	47 -
Молоток для испытаний бетона SilverSchmid, тип N	за 2012 г. за 2011 г.	- -	58 -	58 -	58 -
Детектор стержней арматуры и определение толщины защитного слоя бетона Proboter 5+, тип S	за 2012 г. за 2011 г.	- -	138 -	138 -	138 -
Стенд информацийный	за 2012 г. за 2011 г.	- -	57 -	57 -	57 -
Прокладка дополнительной трассы и монтаж кондиционера	за 2012 г. за 2011 г.	- -	- -	- -	- -
Помпа MINI ORANGE	за 2012 г. за 2011 г.	- -	- -	- -	- -
Прокладка дополнительной трассы для монт. помпы	за 2012 г. за 2011 г.	- -	- -	- -	- -
Монтаж помпы	за 2012 г. за 2011 г.	- -	- -	- -	- -
Кондиционер Mitsubishi Electric SUZ-KA60	за 2012 г. за 2011 г.	- -	- -	- -	- -
Кондиционер карсетный Mitsubishi	за 2012 г. за 2011 г.	- -	121 -	121 -	121 -
Мини АТС	за 2012 г. за 2011 г.	- -	20 -	20 -	20 -
Плоттер HP DJ 510	за 2012 г. за 2011 г.	- -	- -	- -	- -
Принтер цветной лазерный CP5225n	за 2012 г. за 2011 г.	- -	78 -	78 -	78 -
Тахеометр электронный R1000	за 2012 г. за 2011 г.	- -	46 -	46 -	46 -
Автомобиль Хенда Н1	за 2012 г. за 2011 г.	- -	779 -	779 -	779 -
Шкаф ВМ-1993-КЛ архивный	за 2012 г. за 2011 г.	- -	1 049 -	1 049 -	1 049 -
МФУ XEROX WORKCENTRE 5222 С	за 2012 г. за 2011 г.	- -	41 -	41 -	41 -
Система охранно-пожарной сигнализации, видеонаблюдение, контроль управления доступом.	за 2012 г. за 2011 г.	- -	40 -	40 -	40 -
Копир/Принтер XEROX WC 5222У	за 2012 г. за 2011 г.	- -	368 -	368 -	368 -
	за 2012 г. за 2011 г.	- -	151 -	151 -	151 -

2.3. Изменение стоимости основных средств в результате достройки, дооборудования, реконструкции и частичной ликвидации

Наименование показателя	Код	за 2012 г.	за 2011 г.
Увеличение стоимости объектов основных средств в результате достройки, дооборудования, реконструкции - всего в том числе:	5260	4 594	20
Здание ОАО "Мособлгидропроект"	5261	4 382	-

Система охранно-пожарной сигнализации, видеонаблюдение, контроль управления доступом	5262	170	-
ИМУ XEROX WORKCENTRE 5222 C	5263	32	-
Система хранения данных	5264	11	-
Мини АТС	5265	-	20
Уменьшение стоимости объектов основных средств в результате частичной ликвидации - всего:	5270	-	-
в том числе:	5271	-	-

Форма 0710005 с.6

2.4. Иное использование основных средств

Наименование показателя	Код	На 31 декабря 2012 г.	На 31 декабря 2011 г.	На 31 декабря 2010 г.
Переданные в аренду основные средства, числящиеся на баланс	5280	-	-	-
Переданные в аренду основные средства, числящиеся за балансом	5281	-	-	-
Полученные в аренду основные средства, числящиеся на баланс	5282	-	-	-
Полученные в аренду основные средства, числящиеся за балансом	5283	7 225	1 700	1 423
Объекты недвижимости, принятые в эксплуатацию и фактически используемые, находящиеся в процессе государственной регистрации	5284	-	-	-
Основные средства, переведенные на консервацию	5285	-	-	-
Иное использование основных средств (залог и др.)	5286	-	-	-
	5287	-	-	-

Таблица 3. Финансовые вложения. Приложение к пояснению бухгалтерского баланса и отчета о финансовых результатах
3.1. Наличие и движение финансовых вложений

Наименование показателя	Код	Период	На начало года		Поступило	Изменения за период			Текущей рыночной стоимости (убытков от обесценения)	На конец периода	
			первоначальная стоимость	накопленная коррек-тировка		выбыло первоначальная стоимость	накопленная коррек-тировка	начисление процентов (включая первоначальную стоимость до номинальной)		первоначальная стоимость	накопленная коррек-тировка
Долгосрочные - всего	5301	за 2012 г.	231	-	1 232	935	-	-	-	528	-
	5311	за 2011 г.	321	-	1 200	1 290	-	-	-	231	-
в том числе:											
займы выданные сотрудникам	5302	за 2012 г.	231	-	1 232	935	-	-	-	528	-
	5312	за 2011 г.	321	-	1 200	1 290	-	-	-	231	-
Краткосрочные - всего	5305	за 2012 г.	1 405	-	2 230	1 946	-	-	-	1 689	-
	5315	за 2011 г.	1 427	-	855	877	-	-	-	1 405	-
в том числе:											
займы выданные сотрудникам	5306	за 2012 г.	1 405	-	2 230	1 946	-	-	-	1 689	-
	5316	за 2011 г.	1 427	-	855	597	-	-	-	1 405	-
Финансовых вложений - итого	5300	за 2012 г.	1 636	-	3 462	2 881	-	-	-	2 217	-
	5310	за 2011 г.	1 748	-	2 055	2 187	-	-	-	1 636	-

Таблица 4. Запасы. Приложение к пояснению бухгалтерского баланса и отчета о финансовых результатах
4.1. Наличие и движение запасов

Наименование показателя	Код	Период	На начало года		Изменения за период					На конец периода		
			себе- стоимость	величина резерва под снижение стоимости	поступления и затраты	выбыло		убытков от снижения стоимости	оборот запасов между их группами (видами)	себе- стоимость	величина резерва под снижение стоимости	
						себе- стоимость	резерв под снижение стоимости					
Запасы - всего	5400	за 2012 г.	3 488	-	459 928	(436 995)	-	-	-	-	4 888	-
	5420	за 2011 г.	2 002	-	369 381	(367 894)	-	-	X	-	4 147	-
в том числе												
Сырье, материалы и другие аналогичные ценности	5401	за 2012 г.	443	-	9 739	(9 771)	-	-	408	-	411	-
	5421	за 2011 г.	1 097	-	7 987	(8 641)	-	-	4	-	443	-
Готовая продукция	5402	за 2012 г.	-	-	-	-	-	-	-	-	-	-
	5422	за 2011 г.	-	-	-	-	-	-	-	-	-	-
Товары для перепродажи	5403	за 2012 г.	-	-	-	-	-	-	-	-	-	-
	5423	за 2011 г.	-	-	-	-	-	-	-	-	-	-
Товары и готовая продукция отгруженные	5404	за 2012 г.	-	-	-	-	-	-	-	-	-	-
	5424	за 2011 г.	-	-	-	-	-	-	-	-	-	-
Затраты в незавершенном производстве	5405	за 2012 г.	3 045	-	424 516	(427 292)	-	-	-	-	269	-
	5425	за 2011 г.	905	-	361 398	(359 257)	-	-	-	-	3 045	-
Прочие запасы и затраты	5406	за 2012 г.	-	-	-	-	-	-	-	-	-	-
	5426	за 2011 г.	-	-	-	-	-	-	-	-	-	-
Расходы будущих периодов (для объектов аналитического учета, которые в балансе отражаются в составе «Запасов»)	5407	за 2012 г.	659	-	6 363	(2 814)	-	-	-	-	4 208	-
	5427	за 2011 г.	1 810	-	659	(1 810)	-	-	-	-	659	-
	5408	за 2012 г.	-	-	-	-	-	-	-	-	-	-
	5428	за 2011 г.	-	-	-	-	-	-	-	-	-	-

Таблица 5. Дебиторская и кредиторская задолженность. Приложение к пояснению бухгалтерского баланса и отчета о финансовых результатах
5.1. Наличие и движение дебиторской задолженности

Наименование показателя	Код	Период	На начало года		Изменения за период				На конец периода			
			учтенная по условиям договора	величина резерва по сомнительным долгам	поступление		Выбыло		перевод из долго- в краткосрочную задолженность	учтенная по условиям договора	величина резерва по сомнительным долгам	
					в результате хозяйственных операций (сумма долга по сделке по операции)	причитающиеся проценты, штрафы и иные начисления	погашение	списание на финансовый результат				восстановление резерва
Долгосрочная дебиторская задолженность - всего	5501	за 2012 г.	-	-	-	-	-	-	-	-	-	-
	5521	за 2011 г.	-	-	-	-	-	-	-	-	-	-
в том числе:												
	Расчеты с покупателями и заказчиками	5502	за 2012 г.	-	-	-	-	-	-	-	-	-
Авансы выданные	5522	за 2011 г.	-	-	-	-	-	-	-	-	-	-
	5503	за 2012 г.	-	-	-	-	-	-	-	-	-	-
Прочая	5523	за 2011 г.	-	-	-	-	-	-	-	-	-	-
	5504	за 2012 г.	-	-	-	-	-	-	-	-	-	-
	5524	за 2011 г.	-	-	-	-	-	-	-	-	-	-
	5505	за 2012 г.	-	-	-	-	-	-	-	-	-	-
	5525	за 2011 г.	-	-	-	-	-	-	-	-	-	-
	5510	за 2012 г.	196 417	-	731 316	-	(664 081)	-	-	-	263 652	-
Краткосрочная дебиторская задолженность - всего	5530	за 2011 г.	53 025	-	635 094	-	491 701	-	-	-	196 417	-
в том числе:												
	Расчеты с покупателями и заказчиками	5511	за 2012 г.	195 944	714 953	-	(677 212)	-	-	-	233 685	-
Авансы выданные	5531	за 2011 г.	49 400	-	556 526	-	409 982	-	-	-	195 944	-
	5512	за 2012 г.	-	-	27 129	-	-	-	-	-	27 129	-
Прочая	5532	за 2011 г.	-	-	-	-	-	-	-	-	-	-
	5513	за 2012 г.	473	-	16 363	-	(13 998)	-	-	-	2 838	-
	5533	за 2011 г.	3 624	-	10 653	-	(10 676)	-	-	-	473	-
	5514	за 2012 г.	-	-	-	-	-	-	-	-	-	-
	5534	за 2011 г.	-	-	-	-	-	-	-	-	-	-
	5500	за 2012 г.	196 417	-	731 316	-	(664 081)	-	-	-	263 652	-
Итого	5520	за 2011 г.	53 025	-	635 094	-	491 701	-	-	-	196 417	-

	5587	за 2011 г.	-	-	-	-	-	-	-
Итого	5550	за 2012 г.	515 570	693 774	-	(701 083)	-	X	507 982
	5570	за 2011 г.	130 725	982 330	-	(597 485)	-	X	515 570

Таблица 6. Затраты на производство. Приложение к пояснению бухгалтерского баланса и отчета о финансовых результатах

Наименование показателя	Код	за 2012 г.	за 2011 г.
Материальные затраты	5610	2	233
Расходы на оплату труда	5620	157 188	137 347
Отчисления на социальные нужды	5630	35 579	31 603
Амортизация	5640	-	-
Прочие затраты	5650	234 523	187 189
Итого по элементам	5660	427 292	356 372
Изменение остатков (прирост [-]); незавершенного производства, готовой продукции и др.	5670	-	-
Изменение остатков (уменьшение [+]; незавершенного производства, готовой продукции и др.	5680	-	-
Итого расходы по обычным видам деятельности	5600	427 292	356 372

Таблица 7. Оценочные обязательства. Приложение к пояснению бухгалтерского баланса и отчета о финансовых результатах

Наименование показателя	Код	Остаток на начало года	Признано	Погашено	Списано как избыточная сумма	Остаток на конец периода
Оценочные обязательства - всего	5700	17 326	12 705	(22 944)	(273)	6 814
в том числе:						
Резерв на отпуск	5701	4 179	9 444	(8 130)	-	5 493
Резерв на отпуск на страховые взносы	5702	1 429	2 246	(2 355)	-	1 320
Резерв на годовую премию	5703	11 718	-	(11 718)	-	-

Приложение 2. Аудиторское заключение



Аудиторское заключение

Адресат: акционеры Открытого акционерного общества «Московский областной институт «ГИДРОПРОЕКТ» и иные пользователи бухгалтерской (финансовой) отчетности Открытого акционерного общества «Московский областной институт «ГИДРОПРОЕКТ».

Сведения об аудируемом лице:

Полное наименование: Открытое акционерное общество «Московский областной институт «ГИДРОПРОЕКТ».

Сокращенное наименование: ОАО «Мособлгидропроект».

Основной государственный регистрационный номер: 1025001815960 (свидетельство о государственной регистрации юридического лица № 50:08:01558 от 7 июля 1998 года, выданное Московской областной регистрационной палатой; свидетельство о внесении записи в Единый государственный реестр юридических лиц серия 50 № 001123836 от 21 октября 2002 года, выданное Инспекцией МНС России по г. Истре Московской области).

Место нахождения: Российская Федерация, Московская область, Истринский р-н, г. Дедовск, ул. Энергетиков, д. 1.

Сведения об аудиторе:

Полное наименование: Закрытое акционерное общество «Эйч Эл Би Внешаудит».

Сокращенное наименование: ЗАО «Эйч Эл Би Внешаудит».

Основной государственный регистрационный номер: 1027739314448 (свидетельство о государственной регистрации № 470.740 от 17 февраля 1992 года, выданное Московской регистрационной палатой; свидетельство о внесении записи в Единый государственный реестр юридических лиц серия 77 № 007858681 от 4 октября 2002 года, выданное Межрайонной инспекцией МНС России № 39 по г. Москве).

Место нахождения: 109180, г. Москва, ул. Большая Якиманка, д. 25-27/2 (тел. 8-495-967-0495, факс 8-495-967-0497).

Почтовый адрес: 123610, г. Москва, Краснопресненская набережная, д. 12, подъезд 3, офис 701.

Наименование саморегулируемой организации аудиторов, членом которой является ЗАО «Эйч Эл Би Внешаудит»: Некоммерческое партнерство «Институт Профессиональных Аудиторов».

Основной регистрационный номер записи в Реестре аудиторов и аудиторских организаций - 10202000095.

Global in Reach, Local in Touch

ЗАО "Эйч Эл Би Внешаудит"

Россия, 123610, Москва, Краснопресненская наб., 12, подъезд 3, офис 701. Тел.: (495) 967-04-95, факс: (495) 967-04-97, e-mail: info@vneshaudit.ru, www.vneshaudit.ru
ИНН 7706118254 Р/с 40702610538040102385 в Московском банке Сбербанка России ОАО г. Москва №с 30101810400000000225 БИК 044525225

HLB Внешаудит - член  Международной международной организации профессиональных бухгалтерских фирм и бизнес консультантов

Мы провели аудит прилагаемой бухгалтерской (финансовой) отчетности Открытого акционерного общества «Московский областной институт «ГИДРОПРОЕКТ», состоящей из бухгалтерского баланса по состоянию на 31 декабря 2012 года, отчета о финансовых результатах, отчета об изменениях капитала и отчета о движении денежных средств за 2012 год, пояснений к бухгалтерскому балансу и отчету о финансовых результатах.

*Ответственность аудируемого лица
за бухгалтерскую (финансовую) отчетность*

Руководство Открытого акционерного общества «Московский областной институт «ГИДРОПРОЕКТ» несет ответственность за составление и достоверность указанной бухгалтерской (финансовой) отчетности, подготовленной в соответствии с правилами составления бухгалтерской (финансовой) отчетности Российской Федерации, и за систему внутреннего контроля, необходимую для составления бухгалтерской (финансовой) отчетности, не содержащей существенных искажений вследствие недобросовестных действий или ошибок.

Ответственность аудитора

Наша ответственность заключается в выражении мнения о достоверности бухгалтерской (финансовой) отчетности на основе проведенного нами аудита. Мы проводили аудит в соответствии с федеральными стандартами аудиторской деятельности Российской Федерации. Данные стандарты требуют соблюдения применимых этических норм, а также планирования и проведения аудита таким образом, чтобы получить достаточную уверенность в том, что бухгалтерская (финансовая) отчетность не содержит существенных искажений.

Аудит включал проведение аудиторских процедур, направленных на получение аудиторских доказательств, подтверждающих числовые показатели в бухгалтерской (финансовой) отчетности и раскрытие в ней информации. Выбор аудиторских процедур является предметом нашего суждения, которое основывается на оценке риска существенных искажений, допущенных вследствие недобросовестных действий или ошибок. В процессе оценки данного риска нами рассмотрена система внутреннего контроля, обеспечивающая составление и достоверность бухгалтерской (финансовой) отчетности, с целью выбора соответствующих аудиторских процедур, но не с целью выражения мнения об эффективности системы внутреннего контроля.

Аудит также включал оценку надлежащего характера применяемой учетной политики и обоснованности оценочных показателей, полученных руководством Открытого акционерного общества «Московский областной институт «ГИДРОПРОЕКТ», а также оценку представления бухгалтерской (финансовой) отчетности в целом.

Мы полагаем, что полученные в ходе аудита аудиторские доказательства дают достаточные основания для выражения мнения о достоверности бухгалтерской (финансовой) отчетности.

Мнение

По нашему мнению, бухгалтерская (финансовая) отчетность отражает достоверно во всех существенных отношениях финансовое положение Открытого акционерного общества «Московский областной институт «ГИДРОПРОЕКТ» по состоянию на 31 декабря 2012 года, результаты его финансово-хозяйственной деятельности и движение денежных средств за 2012 год в соответствии с правилами составления бухгалтерской (финансовой) отчетности Российской Федерации.

Генеральный директор ЗАО «Эйч Эл Би Внешаудит»

*(квалификационный аттестат аудитора № 02-000366 от 27.12.2012,
основной регистрационный номер записи в Реестре аудиторов
и аудиторских организаций – 29702002487)*

Дата аудиторского заключения – 2 апреля 2013 г.



Приложение 3. Заключение Ревизионной комиссии

Общему собранию акционеров
ОАО «Московский областной
институт «ГИДРОПРОЕКТ»

**Заключение Ревизионной комиссии
по результатам проверки финансово-хозяйственной деятельности
ОАО «Московский областной институт «ГИДРОПРОЕКТ»
за 2012 год**

г. Москва

«29» марта 2013 года

В соответствии с решением Ревизионной комиссии ОАО «Московский областной институт «ГИДРОПРОЕКТ» (протокол заседания Ревизионной комиссии от 25.01.2013 № 2), проведена ревизионная проверка финансово-хозяйственной деятельности ОАО «Московский областной институт «ГИДРОПРОЕКТ» (далее также - Общество) за период с 01 января 2012 года по 31 декабря 2012 года.

Основными целями Ревизионной проверки является получение разумной уверенности в том, что:

- данные, содержащиеся в отчетах и иных финансовых документах Общества достоверны;
- ведение бухгалтерского учета и представление финансовой отчетности осуществлялось с соблюдением требований действующего законодательства и локальных нормативных актов Общества;
- финансово-хозяйственная деятельность велась с соблюдением интересов Общества и его акционеров (участников).

Ответственность за соблюдение законодательства Российской Федерации при совершении финансово-хозяйственных операций, ведение деятельности с учетом интересов Общества и его акционеров (участников) и представление достоверной финансовой отчетности, несет исполнительный орган Общества.

Ревизионная проверка проведена на выборочной основе и включала в себя изучение на основе тестирования доказательств, подтверждающих значение и раскрытие в финансовой отчетности информации о финансово-хозяйственной деятельности Общества, с целью получить разумную уверенность в том, что бухгалтерская (финансовая) отчетность за 2012 год не содержит существенных искажений.

В ходе проведения проверки факты нарушений правовых актов Российской Федерации при осуществлении финансово-хозяйственной деятельности, которые могли бы существенно повлиять на финансовые результаты Общества, не выявлены.

Финансовая отчетность сформирована в соответствии с требованиями законодательства Российской Федерации в части подготовки бухгалтерской (финансовой) отчетности.

По нашему мнению, отчетность Общества за 2012 год отражает достоверно, во всех существенных аспектах, финансовое положение и результаты финансово-хозяйственной деятельности Общества за период с 01.01.2012 года по 31.12.2012 года включительно.

Утверждено Протоколом Ревизионной комиссии от 29.03.2013 № 3.

Председатель Ревизионной комиссии

ОАО «Московский областной институт «ГИДРОПРОЕКТ»

Член Ревизионной комиссии

ОАО «Московский областной институт «ГИДРОПРОЕКТ»

Член Ревизионной комиссии

ОАО «Московский областной институт «ГИДРОПРОЕКТ»



Ажимов О.Е.



Рейх П.А.



Басов А.Б.

Приложение 4. Сделки Общества¹

Сделки, совершенные Обществом в отчетном году и признаваемые в соответствии с Федеральным законом «Об акционерных обществах» сделками, в совершении которых имеется заинтересованность представлены в таблице.

Перечень сделок	№/дата протокола органа управления одобрявшего сделку	Существенные условия	Сумма сделки (в случае исполнения)	Заинтересованные лица
Сделки, совершенные Обществом в отчетном году и признаваемые в соответствии с Федеральным законом «Об акционерных обществах» крупными сделками				
Сделки, совершенные Обществом в отчетном году и признаваемые в соответствии с Федеральным законом «Об акционерных обществах» крупными сделками, в отчетном году отсутствовали.				
Сделки, совершенные Обществом в отчетном году и признаваемые в соответствии с Федеральным законом «Об акционерных обществах» сделками, в совершении которых имеется заинтересованность				
Дог. №1020 от 31.05.12г. Выполнение изыскательских и проектных работ по объекту: "Комплекс сооружений для гребного слалома в пос. Богородское, Сергиево-Посадского района, Московской области"	ГОСА №8 от 28.05.12 г.	Стороны: Заказчик–Загорская ГАЭС-2 Генеральный проектировщик - ОАО «Мособлгидропроект». Предмет договора: Генеральный проектировщик обязуется выполнить изыскательские и проектные работы по объекту: "Комплекс сооружений для гребного слалома в пос. Богородское, Сергиево-Посадского района, Московской области", согласно Техническому заданию, а Заказчик обязуется принять их и оплатить. Сроки выполнения работ по Договору: Начало работ – 02.06.12г. Окончание работ – 25.12.2013г.	177 005 410	
Дог №1031 от 20.11.12г. о выполнении работ по теме: «Корректировка ТЭО (проекта)	ГОСА №8 от 28.05.12г. СД №9 от	Стороны Договора Заказчик – ОАО «РусГидро»; Исполнитель – ОАО	185 377 719,8	

¹ В соответствии с требованиями п. 8.2.3 Положения о раскрытии информации эмитентами эмиссионных ценных бумаг (утв. Приказом ФСФР от 10.10.2006) годовой отчет акционерного общества должен содержать перечень совершенных акционерным обществом в отчетном году сделок, признаваемых в соответствии с Федеральным законом "Об акционерных обществах" крупными сделками и сделками, в совершении которых имеется заинтересованность.

«Зеленчукская ГЭС-ГАЭС»	19.10.12г.	<p>«Мособлгидропроект».</p> <p>Предмет Договора Заказчик поручает, а Исполнитель обязуется выполнить работы по теме: «Корректировка ТЭО (проекта) «Зеленчукская ГЭС-ГАЭС», а Заказчик обязуется принять их и оплатить.</p> <p>Перечень работ определен согласно Приложению 1 к Протоколу.</p> <p>Сроки выполнения работ по Договору: Начало выполнения работ – с даты подписания Договора; Окончание выполнения работ – 8 месяцев с даты подписания Договора.</p>		
Соглашение о перемене лиц в обязательстве по Договору № 956(22/09 ОПП) на выполнение работ от 01.12.2009	ВОСА от 29.06.2012г.	<p>Стороны Соглашения: ОАО «Загорская ГАЭС-2»; ОАО «РусГидро»; ОАО «Мособлгидропроект».</p> <p>Предмет Соглашения: ОАО «Загорская ГАЭС-2» уступает, а ОАО «РусГидро» принимает все права и обязанности по Договору № 956(22/09 ОПП) на выполнение работ от 01.12.2009 (далее – Договор), а ОАО «Мособлгидропроект» не возражает против такой передачи. К ОАО «РусГидро» переходят все права и обязанности ОАО «Загорская ГАЭС-2» по Договору, существующие (не прекращенные) на момент или возникающие после вступления Соглашения в силу.</p> <p>Цена Соглашения: ОАО «Мособлгидропроект» выполнило работы по Договору на сумму 14 174 762 руб. ОАО «Загорская ГАЭС-2» уплатило ОАО «Мособлгидропроект» за</p>	25 374 797,49	-

		<p>выполненные по Договору работы 8 826 577 руб. Задолженность ОАО «Загорская ГАЭС-2» перед ОАО «Мособлгидропроект» за выполненные по Договору работы составляет 5 348 185 руб. ОАО «РусГидро» обязуется перечислить ОАО «Загорская ГАЭС-2» уплаченные ОАО «Мособлгидропроект» 8 826 577 руб. Стоимость невыполненных ОАО «Мособлгидропроект» работ по Договору составляет 11 200 034 руб.</p>		
<p>Соглашение о перемене лиц в обязательстве по Договору № 955(21/09 ОПП) на выполнение работ от 01.12.2009</p>	<p>ВОСА от 29.06.2012г.</p>	<p>Стороны Соглашения: ОАО «Загорская ГАЭС-2»; ОАО «РусГидро»; ОАО «Мособлгидропроект». Предмет Соглашения: ОАО «Загорская ГАЭС-2» уступает, а ОАО «РусГидро» принимает все права и обязанности по Договору № 955(21/09 ОПП) на выполнение работ от 01.12.2009 (далее – Договор), а ОАО «Мособлгидропроект» не возражает против такой передачи. К ОАО «РусГидро» переходят все права и обязанности ОАО «Загорская ГАЭС-2» по Договору, существующие (не прекращенные) на момент или возникающие после вступления Соглашения в силу. Объем невыполненных ОАО «Мособлгидропроект» работ 7 541 557 руб. Цена Соглашения: ОАО «Мособлгидропроект» выполнило работы по Договору на сумму 6 490 000 руб. ОАО «Загорская ГАЭС-2» уплатило ОАО</p>	<p>14 031 557,00</p>	

		<p>«Мособлгидропроект» за выполненные по Договору работы 5 841 000 руб. Задолженность ОАО «Загорская ГАЭС-2» перед ОАО «Мособлгидропроект» за выполненные по Договору работы составляет 649 000 руб. ОАО «РусГидро» обязуется перечислить ОАО «Загорская ГАЭС-2» уплаченные ОАО «Мособлгидропроект» 5 841 000,00 руб. Стоимость невыполненных ОАО «Мособлгидропроект» работ по Договору составляет 7 541 557 руб.</p>		
<p>Доп Соглашение №8 от 25.07.12г. к Дог № 975 Корректировка утвержденной Госэкспертизой проектной документации по реконструкции Баксанской ГЭС. Разработка дополнительной рабочей документации по протоколам совещаний, письмам Заказчика</p>	<p>ГОСА №8 от 28.05.12г.</p>	<p>Стороны: Генеральный подрядчик - ОАО «Турборемонт-ВКК»; Субподрядчик - ОАО «Мособлгидропроект». Предмет Соглашения: Субподрядчик обязуется выполнить работы по теме: «Корректировка утвержденной Госэкспертизой проектной документации по реконструкции Баксанской ГЭС. Разработка дополнительной рабочей документации по протоколам совещаний, письмам Заказчика». Объем работ определен Техническим заданием. Сроки выполнения Соглашения: Начало работ – 15.01.12г. Окончание работ – 20.06.12г.</p>	<p>15 825 454,31</p>	
<p>Дог №1013 от 15.09.12г. Принципиальные технические решения по устройству ограждающих сооружений в зоне водоводов нижнего бьефа Зеленчукской</p>	<p>ГОСА №8 от 28.05.12г</p>	<p>Стороны: Заказчик - Филиал ОАО «РусГидро» - "Карачаево-Черкесский филиал"; Генеральный проектировщик - ОАО «Мособлгидропроект». Предмет договора:</p>	<p>419 359,39</p>	

ГЭС-ГАЭС		<p>Генеральный проектировщик принимает на себя выполнение работ по теме: «Принципиальные технические решения по устройству ограждающих сооружений в зоне водоводов нижнего бьефа Зеленчукской ГЭС-ГАЭС», согласно Техническому заданию, а Заказчик обязуется принять их и оплатить.</p> <p>Сроки выполнения работ по Договору: Начало работ – 15.09.12г. Окончание работ – 30.09.12г.</p>		
<p>Дог №44/2012/1038 от 15.09.12г. Разработка проектной и рабочей документации системы мониторинга безопасности несущих элементов безнапорных туннелей Зеленчукской ГЭС</p>	<p>ГОСА №8 от 28.05.12г</p>	<p>Стороны: Заказчик - Филиал ОАО «РусГидро» - "Карачаево-Черкесский филиал; Подрядчик - ОАО «Мособлгидропроект».</p> <p>Предмет Договора: Подрядчик обязуется выполнить работы по теме: «Разработка проектной и рабочей документации системы мониторинга безопасности несущих элементов безнапорных туннелей Зеленчукской ГЭС».</p> <p>Срок выполнения Договора: Начало работ – 20.09.12г. Окончание работ – 01.12.12г.</p>	<p>5 410 190,45</p>	
<p>Дог. №43/2012/1039 от 15.09.12г. Разработка проектной и рабочей документации по реконструкции маслохозяства Зеленчукской ГЭС с переоборудованием помещений здания лабораторного корпуса в производственно-административное здание и открытого</p>	<p>ГОСА №8 от 28.05.12г</p>	<p>Стороны: Заказчик - Филиал ОАО «РусГидро» - "Карачаево-Черкесский филиал; Подрядчик - ОАО «Мособлгидропроект».</p> <p>Предмет Договора: Подрядчик обязуется выполнить работы по теме: «Разработка проектной и рабочей документации по реконструкции маслохозяства</p>	<p>7 576 290,18</p>	

маслохозяйства в складское помещение		Зеленчукской ГЭС с переоборудованием помещений здания лабораторного корпуса в производственно-административное здание и открытого маслохозяйства в складское помещение». Срок выполнения Договора: Начало работ – 15.09.12г. Окончание работ – 01.12.12г.		
Дог №1021 от 22.11.12г. Инжиниринговые услуги по теме: "Техническое сопровождение разработанной рабочей документации Зеленчукской ГЭС-ГАЭС"	ГОСА №8 от 28.05.12г	Стороны: Заказчик - Филиал ОАО «РусГидро» - "Карачаево-Черкесский филиал"; Генеральный проектировщик - ОАО «Мособлгидропроект». Предмет договора: Генеральный проектировщик обязуется оказать инжиниринговые услуги по теме: «Техническое сопровождение разработанной рабочей документации Зеленчукской ГЭС-ГАЭС», согласно Техническому заданию, а Заказчик обязуется принять их и оплатить. Сроки выполнения работ по Договору: Начало работ – ноябрь 2012 г. Окончание работ – декабрь 2013 г.	4 544 281,03	
Дог №1024 от 22.11.12г. Осуществление авторского надзора за строительством объектов Зеленчукской ГЭС-ГАЭС в составе: Водоприемник Бассейна суточного регулирования, Железобетонный трубопровод №2, Уравнительный резервуар №2, Водоводы нижнего бьефа, Канализация в	ГОСА №8 от 28.05.12г	Стороны: Заказчик - Филиал ОАО «РусГидро» - "Карачаево-Черкесский филиал"; Генеральный проектировщик - ОАО «Мособлгидропроект». Предмет Договора: Работы и услуги, выполняемые Генеральным проектировщиком по поручению Заказчика на строительство объектов Зеленчукской ГЭС-ГАЭС в составе: Водоприемник	1 384 738,85	

<p>зоне затопления нижнего бассейна</p>		<p>Бассейна суточного регулирования, Железобетонный трубопровод №2, Уравнительный резервуар №2, Водоводы нижнего бьефа, Канализация в зоне затопления нижнего бассейна Сроки выполнения работ по Договору: Начало работ – август 2012г. Окончание работ – декабрь 2012г.</p>		
<p>Дог №1014 от 22.11.12г. Принципиальные технические решения по варианту размещения водоводов нижнего бьефа Зеленчукской ГЭС-ГАЭС под руслом р. Кубань</p>	<p>ГОСА №8 от 28.05.12г</p>	<p>Стороны: Заказчик - Филиал ОАО «РусГидро» - "Карачаево-Черкесский филиал"; Генеральный проектировщик - ОАО «Мособлгидропроект». Предмет договора: Генеральный проектировщик принимает на себя выполнение работ по теме: «Принципиальные технические решения по варианту размещения водоводов нижнего бьефа Зеленчукской ГЭС-ГАЭС под руслом р. Кубань», согласно Техническому заданию, а Заказчик обязуется принять их и оплатить. Сроки выполнения работ по Договору: Начало работ – дата подписания Договора Окончание работ – через 10 дней.</p>	<p>1 321 745,68</p>	

Приложение 5. Состав Совета директоров ОАО "Мособлгидропроект" в 2011-2012 корпоративном году

Состав Совета директоров избран годовым Общим собранием акционеров от 15 июня 2011 г. протокол № 7:

Сталевский Андрей Станиславович - Председатель Совета директоров	
Год рождения	1969
Образование	Высшее
Гражданство	Российская Федерация
Должности, занимаемые в эмитенте и других организациях за последние 5 лет и в настоящее время в хронологическом порядке	27.09.2006-31.03.2008-ФГУП «Санкт-петербургский научно-исследовательский и проектно-конструкторский институт-Атомэнергопроект» Заместитель директора института по развитию, Заместитель Генерального директора-директор по развитию 02.06.2008-25.10.2008-ООО «Атом Энерго Инжиниринг» * Генеральный директор 28.10.2008-18.01.2010-Советник Генерального директора ОАО «Центр инжиниринга и управления Единой энергетической системы» 19.01.2010-2012г. - Советник Заместителя Председателя Правления ОАО «РусГидро»
Доля участия в уставном капитале Общества	Доли не имеет
Доли принадлежащих обыкновенных акций Общества	Доли не имеет
Первое избрание в состав Совета директоров	Годовое общее собрание акционеров от 15.06.2011 г., протокол №7
Сведения о сделках по приобретению или отчуждению акций Общества	Сделок не было

Смирнов Валерий Викторович - Член Совета директоров	
Год рождения	1952
Образование	Высшее
Гражданство	Российская Федерация
Должности, занимаемые в эмитенте и других организациях за последние 5 лет и в настоящее время в хронологическом порядке	2007 – 2011 – Советник генерального директора ОАО "Мособлгидропроект" 2011 –н.в. – Первый заместитель генерального директора ОАО «Мособлгидропроект»
Доля участия в уставном капитале Общества	12,62%
Доля принадлежащих обыкновенных акций Общества	12,62 %
Первое избрание в состав Совета директоров	Годовое общее собрание акционеров от 19.03.2002 г., протокол № 3
Сведения о сделках по приобретению или отчуждению акций Общества	За 2010 год приобретено акций на 1,48% от уставного капитала (41 обыкновенная акция).

Тарасов Олег Валентинович – Член Совета Директоров	
Год рождения	1957
Образование	Высшее
Гражданство	Российская Федерация
Должности, занимаемые в эмитенте и других организациях за последние 5 лет и в настоящее время в хронологическом порядке	2006 г. - н.в. - Генеральный директор ОАО "Мособлгидропроект"
Доля участия в уставном капитале Общества	12,65%
Доли принадлежащих обыкновенных акций Общества	12,65%
Первое избрание в состав Совета директоров	Годовое общее собрание акционеров от 19.03.2002 г., протокол № 3
Сведения о сделках по приобретению или отчуждению акций Общества	За 2010 год приобретено акций 1,55% от уставного капитала (43 обыкновенных акций).

Янсон Сергей Юрьевич – Член Совета директоров	
Год рождения	1970
Образование	Высшее
Гражданство	Российская Федерация
Должности, занимаемые в эмитенте и других организациях за последние 5 лет и в настоящее время в хронологическом порядке	2005-2009 - Заместитель начальника Департамента-начальник отдела маркетинга и контроля цен, Начальник Департамента оперативного управления закупочной деятельностью, Заместитель генерального директора-Директор по закупкам, Директор по закупкам ОГК-1 09.2009-01.2010- Заместитель руководителя блока закупок ОАО «Интер РАО ЕЭС» 2010 - н.в. – Директор по закупкам ОАО «РусГидро»
Доля участия в уставном капитале Общества	Доли не имеет
Доли принадлежащих обыкновенных акций Общества	Доли не имеет
Первое избрание в состав Совета директоров	Годовое общее собрание акционеров от 15.06.2011 г., протокол №7
Сведения о сделках по приобретению или отчуждению акций Общества	Сделок не было

Клочков Роман Викторович – Член Совета директоров	
Год рождения	1969
Образование	высшее
Гражданство	Российская Федерация
Должности, занимаемые в эмитенте и других организациях за последние	05.09.2005- н.в. - Начальник Департамента планирования ремонтов, ТПиР ОАО «РусГидро»,

5 лет и в настоящее время в хронологическом порядке	
Доля участия в уставном капитале Общества	Доли не имеет
Доли принадлежащих обыкновенных акций Общества	Доли не имеет
Первое избрание в состав Совета директоров	Годовое общее собрание акционеров от 15.06.2011, протокол №7
Сведения о сделках по приобретению или отчуждению акций Общества	Сделок не было

Завалко Максим Валентинович – Заместитель Председателя Совета директоров	
Год рождения	1977
Образование	Российская Федерация
Гражданство	высшее
Должности, занимаемые в эмитенте и других организациях за последние 5 лет и в настоящее время в хронологическом порядке	04.2008 -02.2010 – Заместитель директора Центра корпоративного развития и нефинансовых рисков ГК «Росатом» 2010- н.в. – Начальник Департамента корпоративного управления ОАО «РусГидро»
Доля участия в уставном капитале Общества	Доли не имеет
Доли принадлежащих обыкновенных акций Общества	Доли не имеет
Первое избрание в состав Совета директоров	Годовое общее собрание акционеров от 15.06.2011, протокол №7
Сведения о сделках по приобретению или отчуждению акций Общества	Сделок не было

Киров Сергей Юрьевич – Член Совета директоров	
Год рождения	1976
Образование	Российская Федерация
Гражданство	высшее
Должности, занимаемые в эмитенте и других организациях за последние 5 лет и в настоящее время в хронологическом порядке	06.2006 г. – 09.2009 г.- Член Правления. Финансовый директор ОАО «ОГК-1» 06.2009 г. – 01.2010 г.- Генеральный директор (по совместительству) ООО «ОГК-1 Финанс» 09.2009 г. – 01.2010 – Заместитель руководителя блока экономики и инвестиционных программ ОАО «Интер РАО ЕЭС» 2010-н.в. – Директор по экономике ОАО «РусГидро»
Доля участия в уставном капитале Общества	Доли не имеет
Доли принадлежащих обыкновенных акций Общества	Доли не имеет
Первое избрание в состав Совета директоров	Годовое общее собрание акционеров от 15.06.2011, протокол №7

Сведения о сделках по приобретению или отчуждению акций Общества	Сделок не было
--	----------------

Приложение 6. Справочная информация для акционеров

Полное фирменное наименование: **Открытое акционерное общество Московский областной институт «ГИДРОПРОЕКТ»**

Сокращенное фирменное наименование: **ОАО «Мособлгидропроект»**

Место нахождения: **Российская Федерация, Московская обл., Истринский р-он, г. Дедовск, ул. Энергетиков, д. 1**

Почтовый адрес: **143532, Российская Федерация, Московская обл., Истринский р-он, г. Дедовск, ул. Энергетиков, д. 1**

Банковские реквизиты:

Р/С 40702810701700141416

Банк «Возрождение» (ОАО), г. Москва, Истринский филиал

К/С 3010181090000000181

БИК 044525181

Сведения о государственной регистрации:

**Свидетельство о государственной регистрации
№ 50:08:01558**

Дата государственной регистрации:

07.07.1998 г.

Основной государственный регистрационный номер:

1025001815960

Орган, осуществивший государственную регистрацию:

Управление МОРП в Истринском районе

Индивидуальный номер налогоплательщика:

ИНН/КПП 5017001040/501701001

Контакты:

Тел.: **(495) 994-81-73; факс: (495) 992-38-99**

Адрес страницы в сети Интернет: **www.hydroproject.rushydro.ru**

Адрес электронной почты: **info@hydroproject.com**

Информация об аудиторе

Полное фирменное наименование: **Закрытое акционерное общество
«Эйч Эл Би Внешаудит»**

Сокращенное фирменное наименование: **ЗАО «Эйч Эл Би Внешаудит»**

Вид деятельности: **Осуществление аудиторской деятельности**

Место нахождения: **109180, г. Москва, ул. Б. Якиманка, д. 25-27/2**

Почтовый адрес: **123610 Москва, Краснопресненская наб., 12, ЦМТ, 3 подъезд,
офис 701**

ИНН/КПП: **7706118254/ 770601001**

Лицензия № **Е 000548**

Дата выдачи: **25.06.2002 г.**

Срок действия: **до 25.06.2012 г.**

Орган, выдавший лицензию:

Министерство финансов РФ

Информация о регистраторе Общества

Полное фирменное наименование: **Открытое акционерное общество «Регистратор Р.О.С.Т.»**

Сокращенное фирменное наименование: **ОАО «Регистратор Р.О.С.Т.»**

Место нахождения: **Российская Федерация, г. Москва, ул. Стромынка, д.18, корп. 13**

Почтовый адрес: **107996, г. Москва, ул. Стромынка, д.18, а/я 9**

Тел. (495) 771-73-35, Факс: (495) 771-73-34

Электронный адрес: **www.rrost.ru, rost@rrost.ru**

Лицензия: на осуществление деятельности по ведению реестра

Лицензия № **10-000-1-00264** Дата выдачи: **03.12.2002 г.** Срок действия: **без ограничения срока действия**

Орган, выдавший лицензию: **Федеральная комиссия по рынку ценных бумаг России**

Дата, с которой ведение реестра именных ценных бумаг осуществляется указанным регистратором:

29.12.2010 г.