


**РусГидро**

УТВЕРЖДЕН  
решением годового Общего собрания  
акционеров / участников  
ОАО «ЦСО СШГЭС»  
Протокол № \_\_\_\_ от \_\_\_\_ г.


**Годовой отчет  
ОАО «ЦСО СШГЭС»  
по результатам работы за 2014 год**

Генеральный директор ОАО «ЦСО СШГЭС»

  
\_\_\_\_\_ / Кормилкин А.И./

« \_\_\_\_ » \_\_\_\_\_ 2015 г.

Главный бухгалтер ОАО «ЦСО СШГЭС»

  
\_\_\_\_\_ / Морозова Л.В. /

« \_\_\_\_ » \_\_\_\_\_ 2015 г.

# СОДЕРЖАНИЕ

## Обращение к акционерам

### Раздел 1. Развитие Общества

- 1.1. Об Обществе
- 1.2. Группа РусГидро
- 1.3. Стратегические цели
- 1.4. Управление рисками
- 1.5. Приоритетные задачи и перспективы развития Общества
- 1.6. Основные достижения в 2014 году
- 1.7. Информация об объеме каждого из энергоресурсов, использованных в отчетном году

### Раздел 2. Корпоративное управление

- 2.1. Работа органов управления и контроля
- 2.2. Уставный капитал
- 2.3. Структура акционерного капитала
- 2.4. Общество на рынке ценных бумаг
- 2.5. Корпоративное управление ДЗО
- 2.6. Участие в других организациях

### Раздел 3. Производство

- 3.1. Основные производственные показатели

### Раздел 4. Экономика и финансы

- 4.1. Основные финансово-экономические показатели деятельности Общества
- 4.2. Финансовая отчетность Общества за 2014 год. Аналитический баланс. Анализ структуры активов и пассивов. Расчет чистых активов Общества
- 4.3. Анализ эффективности и финансовой устойчивости Общества
- 4.4. Анализ дебиторской задолженности
- 4.5. Анализ кредиторской задолженности и краткосрочных займов и кредитов
- 4.6. Распределение прибыли и дивидендная политика

### Раздел 5. Инвестиции

- 5.1. Инвестиционная деятельность в форме капитальных вложений

### Раздел 6. Инновации

- 6.1. Инновации

### Приложения:

1. Бухгалтерский отчет за 2014 год
2. Заключение Аудитора
3. Заключение Ревизионной комиссии
4. Сделки Общества
5. Состав Совета директоров Общества в 2013-2014 корпоративном году
6. Справочная информация для акционеров

## Обращение к акционерам ОАО «ЦСО СШГЭС»

ОАО "ЦСО СШГЭС" создано на базе ОАО "ФСК "Черемушки". В состав структурных подразделений Общества входят: физкультурно-спортивный комплекс "Черемушки", гостиница "Борус", бизнес-центр «Сойотка», гостиничный комплекс «Кантегир». Основными видами деятельности ОАО "ЦСО СШГЭС" являются: сдача имущества в аренду индивидуальным предпринимателям, оказание гостиничных услуг, услуг по организации и проведению корпоративных и спортивных мероприятий, деятельность в области спорта и здравоохранения, деятельность в области строительства.

23 ноября 2009 года на основании Протокола Правления ОАО "РусГидро" № 392пр от 24.09.2009г., ОАО "ФСК "Черемушки" переименовано в Открытое акционерное общество "Центр сервисного обеспечения имени П.С. Непорожного" (далее Общество).

Государственная регистрация Общества состоялась 17.12.2003 года по адресу: 655619, Республика Хакасия, г. Саяногорск, пгт. Черемушки. (Свидетельство о государственной регистрации № 0261054 выдано МИ Министерством РФ по налогам и сборам № 2 по РХ).

По состоянию на 31.12.2014 г. Уставной капитал Общества полностью оплачен и составляет 453 369 421,00 рублей, состоит из акций именных обыкновенных бездокументарных номинальной стоимостью 1 рубль каждая в количестве 453 369 421 штук.

Устав Общества утвержден Решением Годового общего собрания акционеров ОАО «ЦСО СШГЭС» (Протокол от 30.05.2014 № 850пр/9).

По итогам работы за отчетный период Общество получило прибыль в размере 578 тыс. руб., что ниже плановых показателей на 5 767,5 тыс. руб. За 2014г. Обществом была получена выручка в сумме – 70 360,6 тыс. руб. (по плану – 77 613,7 тыс. руб.).

Дебиторская задолженность на конец 2014 года составила 34 215 тыс. руб. Кредиторская задолженность – 12 276 тыс. руб. Просроченная дебиторская и кредиторская задолженность отсутствует.

Деятельность Совета директоров была организована в соответствии с утвержденным планом работы. Все решения, принятые Советом директоров Общества, были исполнены в полном объеме и в установленные сроки.

Порядок деятельности Совета директоров определяется Положением о порядке созыва и проведения заседаний Совета директоров Открытого акционерного общества "Центр сервисного обеспечения Саяно-Шушенской ГЭС имени П.С. Непорожного", утвержденным годовым Общим собранием акционеров, протокол от 25.05.2011.

В отчетном году Совет директоров Общества провел 11 заседаний. Советом директоров Общества принимались решения об утверждении локальных нормативных актов, регулярно рассматривались отчеты о выполнении утвержденных на 2014 год планов и программ.

Давая оценку работы членов Совета директоров Общества, хотелось бы отметить, что все они при исполнении своих обязанностей действовали в интересах Общества, принимали активное участие в решении поставленных вопросов.

Говоря о перспективе, необходимо отметить, что Совет директоров будет стремиться к совершенствованию корпоративного управления деятельностью Общества в интересах акционеров, эффективному решению стоящих перед Обществом задач, повышению его инвестиционной привлекательности.

Председатель Совета директоров  
ОАО «ЦСО СШГЭС» \_\_\_\_\_ / Д.А. Стапран/  
«\_\_» \_\_\_\_\_ 2015 г.

Генеральный директор  
ОАО «ЦСО СШГЭС» \_\_\_\_\_ / А.И. Кормилкин /  
«\_\_» \_\_\_\_\_ 2015 г.

Главный бухгалтер  
ОАО «ЦСО СШГЭС» \_\_\_\_\_ / Л.В. Морозова /  
«\_\_» \_\_\_\_\_ 2015 г.

## Раздел 1. Развитие Общества

### 1.1. Об Обществе

Общество учреждено как дочернее общество ОАО «РусГидро». Общество создано для оказания услуг населению, в том числе:

Оказание услуг по размещению в гостиницах и иных местах временного проживания;

Организация общественного питания и поставка продукции общественного питания;

Организация гостиничного обслуживания, организация уборки территорий и прилегающих помещений;

Оказание помощи пострадавшим в результате промышленных или иных катастроф, в том числе взаимодействие с некоммерческими организациями, занимающимися благотворительной и спонсорской деятельностью;

- Сдача в аренду недвижимого имущества;
- Деятельность в сфере социальной поддержки и защиты граждан;
- Деятельность молодежных туристских лагерей и горных туристских баз;
- Деятельность кемпингов;
- Деятельность в области здравоохранения;
- Деятельность санаторно-курортных учреждений;
- Деятельность лечебных учреждений;
- Деятельность по обеспечению транспортом (авиа, железнодорожным, автомобильным, речным), в том числе бронирование билетов, предоставление средств в аренду, перевозка пассажиров и грузов;

Предоставление услуг по строительству, ремонту, монтажу и техническому обслуживанию объектов недвижимости;

Деятельность в области охраны окружающей природной среды;

Организация культурно-массовых, социально-значимых мероприятий, мероприятий в сфере физической культуры и спорта;

Деятельность, связанная с прокатом инвентаря и оборудования для проведения досуга и отдыха, в том числе спортивного инвентаря;

Деятельность спортивных объектов, в том числе: деятельность объектов по проведению спортивных мероприятий на открытом воздухе или в закрытом помещении: футбольных стадионов, плавательных бассейнов и стадионов, боксерских залов, площадок и стадионов для зимних видов спорта, стадионов для занятий легкой атлетикой и т.п.;

Охранная деятельность исключительно в интересах собственной безопасности в рамках создаваемой Обществом Службы безопасности, которая в своей деятельности руководствуется Законом Российской Федерации «О частной детективной и охранной деятельности в Российской Федерации» и действующим законодательством Российской Федерации;

Организация и проведение оборонных мероприятий по вопросам мобилизационной подготовки гражданской обороны, чрезвычайным ситуациям и защиты сведений, составляющих государственную тайну в соответствии с действующим законодательством.

Основными потребителями услуг Общества являются:

Лица, командированные в Филиал ОАО «РусГидро» - «Саяно-Шушенская ГЭС имени П.С. Непорожного» для выполнения восстановительных работ на объектах.

Работники, ветераны, пенсионеры филиала «Саяно-Шушенская ГЭС имени П.С. Непорожного» и ДЗО, жители пгт. Черемушки и близлежащих населенных пунктов.

Лица, желающие провести выходные с семьей или компанией (плавание в бассейне, катание на горных и беговых лыжах, коньках, игра в теннис, футбол, волейбол);

Лица, прибывшие для отдыха на горнолыжном курорте «Гладенькая»;

Организации, заинтересованные в проведении корпоративных, спортивных мероприятий (конференции, съезды, бизнес-семинары, спартакиады, спортивные соревнования);

ОАО «Центр сервисного обеспечения Саяно-Шушенской ГЭС имени П.С. Непорожного» является одним из главных социально-значимых объектов, центром досуга, отдыха и оздоровления населения посёлка гидростроителей Черёмушки.

В состав Общества входят следующие объекты:

Гостиница «Борус»

Физкультурно-спортивный комплекс «Черемушки»

Гостиничный комплекс «Кантегир»

Бизнес-центр «Сойотка»

Баннный комплекс

Гостиница «Борус» представляет собой 4-этажный комплекс, общей площадью 2 997,4 кв. м., жилой площадью 698,53 кв. м., расположенный на земельном участке площадью 5 474 кв.м. (право владения – аренда).

Номерной фонд: 51 номер, в т.ч.: однокомнатный одноместный – 13, однокомнатный двухместный – 23, люкс однокомнатный – 10, люкс двухместный – 4, апартаменты – 1.

Среднегодовой процент загрузки номерного фонда в 2013 году составил 21,72. Основной сегмент гостей составляют командированные сотрудники ОАО «РусГидро» и сторонних организаций, занятых на восстановлении Саяно-Шушенской ГЭС, а также организации, выезжающие на корпоративные (спортивные) мероприятия.

Инфраструктуру гостиницы составляют кафе-бар (30 мест) и ресторан «Борус» (100 мест), переданные по договору субаренды в управление индивидуальному предпринимателю Тимофеевой В.Б. В течение года, с вышеупомянутым предпринимателем Обществом заключаются договоры для оказания услуг общественного питания третьим лицам с получением агентского вознаграждения.

Физкультурно-спортивный комплекс «Черемушки»: площадь 3 188,1 кв. м., нежилое здание, этажность: 2, подземная этажность: 1. Право владения – собственность.

Спорткомплекс располагает спортивно-оздоровительной базой:

- дворец спорта общей полезной площадью 3181,1 кв. м.,
- спортивный игровой зал
- тренажерный зал
- фитнес-зал
- большой бассейн
- малый (детский) бассейн
- физиотерапевтический комплекс
- футбольное поле 70 x 105 м;
- теннисный корт 20 x 40 м;
- закрытая хоккейная площадка 24 x 57 м;

Вышеперечисленные объекты являются базой для занятий спортивных секций по волейболу, футболу, каратэ, кикбоксингу, боксу, плаванию, фитнесу и аэробике, аквааэробике, хоккею с мячом, хоккею с шайбой, беговым лыжам, биатлону. Тренерско-преподавательский состав имеет высшее специальное образование, судейские республиканские и международные категории.

В детских спортивных секциях ежемесячно занимается более 200 человек.

Одним из направлений деятельности спортивного комплекса является работа оздоровительного характера. Общество имеет государственную лицензию на осуществление доврачебной медицинской помощи по физиотерапии, амбулаторно-поликлинической медицинской помощи, в том числе при осуществлении первичной медико-санитарной помощи по физиотерапии.

Профильные направления:

- Лечение при заболеваниях опорно-двигательного аппарата, позвоночника (остеохондроз и его осложнения, сколиоз), суставов (артрозы, артриты);
- Лечение при заболеваниях бронхо-легочной системы (хронические бронхиты, трахеиты, бронхиальная астма, пневмония);
- Лечение при заболеваниях сердечно-сосудистой системы (гипертоническая болезнь первой, второй степени, ишемическая болезнь сердца, последствия перенесенного инфаркта миокарда, варикозное расширение вен);
- Лечение при заболеваниях желудочно-кишечного тракта (хронический гастрит, язвенная болезнь желудка и ДПК в фазе обострения, также в фазе ремиссии для профилактики обострений);
- Лечение при гинекологической патологии (воспалительные процессы, обострение хронических заболеваний);

- Лечение при кожных заболеваниях (экземы, нейродерматиты, псориаз, стеклодермия);
- Неврологический профиль: вегетососудистая дистония, реабилитация после перенесенного нарушения мозгового кровообращения, хронические заболевания нервной системы.

Методы оздоровления:

- Физиотерапия;
- Электrolечение;
- Фитотерапия;
- Общий массаж.

Гостиничный комплекс «Кантегир» - здание бывшего стационара Саяногорской городской больницы общей площадью 5 315,6 кв. м., расположенное по адресу: Республика Хакасия, г.Саяногорск, пгт. Черемушки, строение 48. Нежилые помещения расположены в четырехэтажном кирпичном здании 1981г.п. До 4 декабря 2013 года здание являлось муниципальной собственностью, находилось во временном владении и пользовании Общества на основании договора аренды № 875 от 09.09.09 с неопределенным сроком действия. Аренда здания ОАО «Центр сервисного обеспечения СШ ГЭС» была обусловлена потребностью обеспечения проживания специалистов организаций, прибывающих на работы по восстановлению Саяно-Шушенской ГЭС. В здании произведена реконструкция за счет средств ОАО «Центр сервисного обеспечения СШ ГЭС» и созданы хорошие бытовые условия. С 4 декабря 2013 года принадлежит Обществу на праве собственности.

Номерной фонд – 74 номера, вместимость - 204 человека.

Среднегодовой процент загрузки номерного фонда в 2013 году составил 44,32%.

50% номерного фонда занимают студенты СШФ СФУ по договорам найма жилых помещений. 25% номерного фонда занимают работники подрядных организаций, 25% - составляют спортивные команды.

Бизнес-центр «Сойотка» принадлежит Обществу на праве собственности, представляет собой недвижимое имущество, расположенное по адресу: Республика Хакасия, г. Саяногорск, пгт. Черемушки, урочище «Сойотка». Вместимость – 16 человек. Инфраструктуру бизнес-центра составляют жилые домики различной вместимости, русская баня, бильярдный зал, банкетный зал. Функционально объект используется для проведения корпоративных мероприятий для сотрудников ОАО «РусГидро».

Банный комплекс – здание секционное мобильное контейнерного типа, общей площадью 140,4 кв.м., дата ввода в эксплуатацию: 03.10.2009. Пропускная способность – 32 чел./час. Принадлежит Обществу на праве собственности. Со второго полугодия 2011 года объект переведен в режим консервации, в связи с отсутствием спроса, обусловленного резким оттоком командированного персонала для восстановления Саяно-Шушенской ГЭС. В перспективе, планируется перемещение банного комплекса на территорию физкультурно-спортивного комплекса «Черемушки» для формирования комплексного туристического продукта и развития инфраструктуры спортивного комплекса.

Исполнение Программы комплексного развития инфраструктуры пгт. Черемушки (далее ПКР) в 2014 году проводилась в соответствии с решениями Совета директоров, и утвержденным Порядком финансирования мероприятий ПКР на 2011, 2012-2014 года (Протоколы заседания Совета Директоров ОАО «РусГидро» № 127 от 28.06.2011 г., № 156 от 25.06.2012 г.) в пределах лимитов финансирования, выделенными в бюджете ОАО РусГидро.

На исполнении в 2014 году находилось 9 мероприятий ПКР.

По финансированию в 2014 г. мероприятия на сторонних объектах выполнены на 156 518 511,47 руб. на собственных объектах на 63 695 289,57 руб.

В результате проведения конкурсных процедур, анализа ценообразования, маркетинга цены материалов и оборудования, работы с подрядчиками достигнута значительная экономия от предельных цен мероприятий, находящихся на исполнении. Сумма экономии составила – 59 354 061,89 руб.

Выполнение программы произведено с соблюдением всех требований регламентов общества. В том числе в установленном порядке:

1. Утверждена ГКПЗ на 2014 г. с определением параметров мероприятий ПКР.
2. Утвержден размер вознаграждения Исполнителя ПКР (ОАО ЦСО СШ ГЭС) решением ЦЗК.
3. По факту утверждения ГКПЗ были проведены закупочные процедуры.
4. Для целей финансирования мероприятий ПКР между ОАО «РусГидро» и ОАО «Центр сервисного обеспечения Саяно-Шушенской ГЭС имени П.С. Непорожного» (далее по тексту ОАО «ЦСО СШГЭС»):

- 1) заключено дополнительное соглашение № 6 к Договору оказания услуг № ОГ-121-29-2010 от 26.11.2010 с предметом - организация выполнения мероприятий ПКР.

- 2) заключено дополнительное соглашение № 7 к Договору оказания услуг № ОГ-121-29-2010 от 26.11.2010 с предметом - организация выполнения мероприятий ПКР.

- 3) заключено дополнительное соглашение № 8 к Договору оказания услуг № ОГ-121-29-2010 от 26.11.2010 с предметом - организация выполнения мероприятий ПКР.

## 1.2. Группа РусГидро

С 09.01.2008г. Общество входит в Группу лиц ОАО «РусГидро». Перечень юридических и физических лиц, входящих в группу лиц ОАО "РусГидро", представлен в рамках списка аффилированных лиц ОАО «РусГидро» на странице в сети Интернет: <http://www.rushydro.ru/investors/disclosure/affiliated/>.

ОАО «РусГидро» владеет 100% обыкновенных именных акций Общества.

ОАО «РусГидро» – крупнейшая российская генерирующая компания, созданная в 2004 году в соответствии с Постановлением Правительства Российской Федерации от 11.07.2001 № 526 «Основные направления реформирования электроэнергетики Российской Федерации», Распоряжением Правительства Российской Федерации от 01.09.2003 № 1254-р (в редакции от 25.10.2004) в качестве 100 процентного дочернего общества ОАО РАО «ЕЭС России».

В 2007 - 2008 гг. осуществлялась консолидация ОАО «РусГидро» в единую Операционную компанию.

К ОАО «РусГидро» были присоединены дочерние АО-ГЭС (без строек и инфраструктурных дочерних обществ), прочие АО-ГЭС, а также ОАО «Государственный Холдинг ГидроОГК» и ОАО «Миноритарный Холдинг ГидроОГК», созданные в результате реорганизации ОАО РАО «ЕЭС России» в форме выделения.

По итогам реорганизации ОАО «РусГидро» объединило более 50 ГЭС в 18 субъектах Российской Федерации суммарной установленной мощностью более 25 ГВт.

## 1.3. Стратегические цели

Стратегия Общества определяется Стратегическим планом ОАО «РусГидро» на период до 2015 года и на перспективу до 2020 года, утвержденным Советом директоров ОАО «РусГидро» 16 июня 2010 года.

Стратегической целью ОАО «ЦСО СШГЭС» является:

***Рост ценности Общества.***

Общество стремится к максимизации своей ценности для государства, акционеров, общества и сотрудников.

## 1.4. Управление рисками

Указанные ниже риски могут существенно повлиять на операционную деятельность, активы, ликвидность, инвестиционную деятельность Общества. Они определяются спецификой отрасли и деятельности Общества, политической и экономической ситуацией в стране и регионе.

Некоторые риски, которые не являются значимыми на данный момент, могут стать материально существенными в будущем. Все оценки и прогнозы, представленные в данном Годовом отчете, должны рассматриваться в контексте с данными рисками.

В целях минимизации рисков в Обществе ведется постоянная работа по их выявлению и оценке.

### Региональные риски

Аналитика инвестиционной привлекательности регионов показывает, что Республика Хакасия входит в группу регионов с уровнем социально-экономического развития ниже среднего. Регионы этой группы характеризуются главным образом промышленной направленностью экономики, но уступают многим регионам России по конкурентоспособности производимых товаров на внешнем и на внутреннем рынках. Рассматриваемый регион обладает достаточным потенциалом для саморазвития - сложившейся инфраструктурой, накопленным человеческим потенциалом.

Отрицательных изменений ситуации в регионе деятельности Общества и в Российской Федерации в целом, которые могут негативно повлиять на деятельность и экономическое положение Общества, в ближайшее время не прогнозируется.

### Рыночные риски

Изменение рыночной ситуации способно оказать влияние на деятельность Общества. В особенной степени это связано с усилением конкуренции на рынке оказания гостиничных услуг в регионе.

- ООО «Гладенькая»;
- ООО «Отель Саяногорск»;
- Частные базы отдыха

Для снижения степени влияния данного риска реализуются мероприятия как административного характера, так и рыночного, в том числе:

- обеспечение конкурентных преимуществ объектов Общества (по соотношению цены и сервиса) по сравнению с конкурентами;
- расширение инфраструктуры (строительство горнолыжной базы, центра развития зимних видов спорта) с целью формирования привлекательности объектов Общества для туристов и корпораторов.

### Риски, связанные с изменением процентных ставок

По состоянию на 31.12.2014г. займы погашены. Условия и процентные ставки являлись фиксированными на момент получения денежных средств, поэтому данный риск сведен к минимуму.

Общество осуществляет контроль над процентными ставками по своим финансовым инструментам. В целях снижения риска изменения процентных ставок Общество проводит мониторинг рынка кредитов с целью выявления благоприятных условий кредитования.

### Риски изменения валютного курса

Динамика обменного курса национальной валюты является существенным фактором, влияющим на инфляционные процессы в российской экономике. Доходы и затраты Общества номинированы в рублях, поэтому валютные риски сводятся к инфляционным. Финансовое состояние Общества, его ликвидность, источники финансирования и результаты деятельности в основном не зависят от обменных курсов, так как деятельность Группы планируется и осуществляется таким образом, чтобы ее активы и обязательства были выражены в национальной валюте.

### Риски, связанные с возможным изменением цен на продукцию и/или услуги Общества.

Деятельность Общества заключается в передаче своего имущества в аренду третьим лицам. Договоры аренды заключаются ежегодно на срок до 1 года с фиксированной арендной платой.



Таким образом, риски, связанные с возможным изменением цен на услуги Общества, представляются незначительными.

### **Риск ликвидности**

Увеличение сроков погашения задолженности, неблагоприятные изменения в экономике, снижение возможности кредитования предприятий и другие подобные факторы могут приводить к появлению существенных кассовых разрывов, и как следствие, к росту риска ликвидности Общества. В целях снижения данного риска в Обществе ведется работа по управлению дебиторской и кредиторской задолженностью: производится постоянный мониторинг просроченной задолженности, истребование в досудебном порядке просроченной дебиторской задолженности, реструктуризация просроченной кредиторской задолженности (в том числе с использованием переуступки долга). С целью синхронизации денежных потоков договоры с поставщиками и субподрядчиками заключаются с условиями расчетов, соответствующими условиям договоров с заказчиками.

### **Кредитные риски**

По состоянию на 31.12.2014г. займы погашены.

### **Правовые риски**

Наиболее значимыми рисками для Общества здесь являются:

- Риски, связанные с возможными изменениями в законодательстве в части налогообложения и бухгалтерского учета, а также риски, связанные с неоднозначным толкованием норм законодательства;
- Риски неисполнения обязательств контрагентами Общества, принятых в рамках заключенных договоров;

Для их снижения в Обществе ведется постоянная работа:

- по обеспечению эффективной правовой работы с целью исключения правовых ошибок;
- по мониторингу изменений в законодательстве, в целях предотвращения возможных рисков.
- по усовершенствованию методологии расчета налоговой базы по различным налогам и контролю их соответствия действующему законодательству;
- по досудебному урегулированию споров, а также по обеспечению исполнения контрагентами обязательств перед Обществом, в том числе по взысканию задолженности в судебном порядке.

С учетом настоящей работы правовые риски Общества минимизируются.

### **Экологические и социальные риски**

Экологические риски рассматриваются Обществом как незначительные. Для снижения экологических рисков Общество организует обучение работников по программам: обеспечение безопасности руководителями и специалистами; выполняется ряд природоохранных мероприятий; ежеквартально производится расчет платы за негативное воздействие на окружающую среду.

Уход высококвалифицированного персонала, снижение уровня его профессиональной подготовки могут существенно влиять на качество выполняемых работ и оказываемых услуг.

Однако существующий конкурентоспособный уровень заработной платы, социальные гарантии являются естественным барьером для оттока высококвалифицированного персонала.

Существует риск недостаточности знаний по сравнению с рыночными требованиями, который минимизируется внедрением системы аттестации персонала, проведением обучения с отрывом или без отрыва от производства, деловых совещаний и игр, обменом опытом, разработкой новых регламентирующих документов по бизнес-процессам.

## Производственные риски

Нарушение условий эксплуатации могут привести к выходу из строя оборудования и ускоренному износу зданий и сооружений. Это может привести к недополучению прибыли, необходимой для осуществления инвестиций, выплаты дивидендов. Данный риск оценивается Обществом как незначительный.

### 1.5. Приоритетные задачи и перспективы развития Общества

Приоритетные задачи Общества определяются в соответствии с положениями Стратегического плана ОАО «РусГидро» на период до 2015 года и на перспективу до 2020 года, утвержденного Советом директоров ОАО «РусГидро» 16 июня 2010 года.

Для достижения стратегических целей Общество решает следующие приоритетные задачи:

- Повышение привлекательности Общества как объекта туристской индустрии путем расширения инфраструктуры (горнолыжная база, строительство центра развития зимних видов спорта) и формирования комплексного туристического продукта.
- Надежное функционирование и развитие спортивно-оздоровительного направления деятельности Общества, как социального элемента жизнедеятельности населения пгт. Черемушки. Формирование позитивного мировоззрения подрастающего поколения путем популяризации здорового образа жизни.

Для решения приоритетных задач в 2014 г. было сделано:

- обеспечение безопасного функционирования социально-культурных объектов Общества в соответствии с поставленными задачами;

- реализация и своевременное исполнение Программы комплексного развития инфраструктуры пгт. Черемушки, в соответствии с решениями Совета директоров, и утвержденным Порядком финансирования мероприятий ПКР на 2014 год.

Перспективы развития:

- строительство и запуск 1 очереди центра развития зимних видов спорта
- окончание строительства и ввод в эксплуатацию здания АИИЦ с последующей передачей в аренду филиалу Сибирского федерального университета
- ввод нового вида деятельности: клининговое обслуживание филиала ОАО «Саяно-Шушенская ГЭС имени П.С. Непорожненго»

### 1.6. Основные достижения в 2014 году

- Исполнение Программы комплексного развития инфраструктуры пгт. Черемушки (далее ПКР) в 2014 году проводилась в соответствии с решениями Совета директоров, и утвержденным Порядком финансирования мероприятий ПКР на 2011, 2012-2014 года (Протоколы заседания Совета Директоров ОАО «РусГидро» № 127 от 28.06.2011 г., № 156 от 25.06.2012 г.) в пределах лимитов финансирования, выделенными в бюджете ОАО «РусГидро».

На исполнении в 2014 году находилось 9 мероприятий ПКР. По финансированию в 2014 г. мероприятия на сторонних объектах выполнены на 156 518 511,47 руб. на собственных объектах на 63 695 289,57 руб.

В результате проведения конкурсных процедур, анализа ценообразования, маркетинга цены материалов и оборудования, работы с подрядчиками достигнута значительная экономия от предельных цен мероприятий, находящихся на исполнении. Сумма экономии составила – 59 354 061,89 руб.

В 2014 году завершены:

1. Ремонт двух корпусов СГБ №2 (поселковой больницы), в том числе с заменой систем электроснабжения, отопления, водоснабжения, окон, сантехники.

2. Ремонт прачечной и гаражей СГБ №2 (поселковой больницы) под здание поселкового отделения городской станции скорой помощи.
3. Ремонт и оснащение здания МОУ «Средняя школа №1», в т.ч. благоустройство территории.
4. Ремонт центральной площади перед ДК «Энергетик» (вторая часть).
5. Ремонт здания МАУ МО г. Саяногорск ДК «Энергетик».
6. Укрепление неустойчивых массивов скалы с южной стороны здания Спорткомплекса ОАО «ЦСО СШ ГЭС».

В 2014 году начаты следующие мероприятия ПКР, которые будут продолжены в 2015 году.

7. Строительство, оснащение оборудованием Учебно-производственного информационного инновационного центра.
8. Проектирование и строительство Центра зимних видов спорта в пгт. Черемушки.
9. Строительство и оснащение досугового развлекательного центра.

В 2014 году в оздоровительном центре Спорткомплекса прошли лечение более 1300 человек из них:

- |   |              |
|---|--------------|
| • сотрудники СШГЭС:                               | 446 человек; |
| • сотрудники ОАО «Гидроремонт-ВКК»                | 437 человек; |
| • сотрудники ОАО «Транспортная компания РусГидро» | 127 человек; |
| • пенсионеры:                                     | 91 человек;  |
| • пострадавшие и члены их семей:                  | 59 человек;  |
| • работники и студенты СШФ СФУ:                   | 81 человек;  |
| • прочие посетители:                              | 110 человек. |

#### 1.7. Информация об объеме каждого из энергоресурсов, использованных в отчетном году.

Таблица № 1

Вид энергетического ресурса	Объем потребления в натуральном выражении	Единица измерения	Объем потребления, тыс. руб.
Тепловая энергия	2 610,0	ГКал	3 670,85
Электрическая энергия	1 132,0	МВт.ч	3 180,01

## Раздел 2. Корпоративное управление

Корпоративное управление – это система взаимоотношений между акционерами, Советом директоров и менеджментом Общества, направленная на обеспечение реализации прав и удовлетворение интересов акционеров, по эффективной деятельности Общества и получению прибыли.

### 2.1. Работа органов управления и контроля

Органами управления Общества являются:

- Общее собрание акционеров;
- Совет директоров;
- Единоличный исполнительный орган – Генеральный директор.

Коллегиальный исполнительный орган не предусмотрен Уставом Общества.

Органом контроля за финансово-хозяйственной деятельностью Общества является Ревизионная комиссия.

## Общее собрание акционеров

Общее собрание акционеров является высшим органом управления Общества, принимающим решения по наиболее важным вопросам деятельности. Посредством участия в Общем собрании акционеры реализуют свое право на участие в управлении Обществом.

Основные решения Общего собрания акционеров:

В течение 2014 года состоялось 1 Общее собрание акционеров.

На годовом Общем собрании акционеров, состоявшемся 30 мая 2014 года, акционерами утвержден Годовой отчет Общества за 2013 год, годовая бухгалтерская отчетность, распределение прибыли и убытков Общества по результатам 2013 финансового года, избран Совет директоров и Ревизионная комиссия, утвержден Аудитор Общества, утвержден Устав Общества в новой редакции.

## Совет директоров

Совет директоров является коллегиальным органом управления, определяющим стратегию развития Общества и осуществляющим контроль за деятельностью исполнительных органов. Совет директоров занимает центральное место в системе корпоративного управления.

Порядок деятельности Совета директоров определяется Уставом Общества, Положением о порядке созыва и проведения заседаний Совета директоров Общества (утверждено Общим собранием акционеров 25.05.2011 – протокол от 25.05.2011 №609пр/2), а также законодательством Российской Федерации.

В 2014 году, в соответствии с решением годового Общего собрания акционеров 30.05.2014 (протокол от 30.05.2014 №850пр/9) в Совет директоров Общества были избраны:

### Председатель Совета директоров:

Стапран Дмитрий Андреевич

Год рождения: 1977

Сведения об образовании: Высшее

Место работы: ОАО «РусГидро»

Наименование должности по основному месту работы: Директор Департамента - Управление делами

Доля принадлежащих лицу обыкновенных акций Общества: 0 (Ноль) %

### Члены Совета директоров:

Сорокин Роман Юрьевич

Год рождения: 1980

Сведения об образовании: Высшее

Место работы: ОАО «РусГидро»

Наименование должности по основному месту работы: Начальник Управления акционерного капитала и корпоративного сопровождения Департамента корпоративного управления и управления имуществом

Доля принадлежащих лицу обыкновенных акций Общества: 0 (Ноль) %

Киров Сергей Анатольевич

Год рождения: 1976

Сведения об образовании: Высшее

Место работы: ОАО «РусГидро»

Наименование должности по основному месту работы: Член Правления, первый заместитель Генерального директора

Доля принадлежащих лицу обыкновенных акций Общества: 0 (Ноль) %

Галка Вадим Вадимович  
Год рождения: 1964  
Сведения об образовании: Высшее  
Место работы: ОАО «РусГидро»  
Наименование должности по основному месту работы: Директор Департамента по управлению персоналом и организационному развитию  
Доля принадлежащих лицу обыкновенных акций Общества: 0 (Ноль) %

Кормилкин Алексей Иванович  
Год рождения: 1973  
Сведения об образовании: Высшее  
Место работы: Филиал ОАО «РусГидро» - «Саяно-Шушенская ГЭС имени П.С. Непорожного»  
Наименование должности по основному месту работы: Первый заместитель директора по экономике и финансам  
Доля принадлежащих лицу обыкновенных акций Общества: 0 (Ноль) %

В течение 2014 года членами Совета директоров сделки с долями Общества не совершались.

#### Исполнительный орган

В соответствии с Уставом Общества, полномочия единоличного исполнительного органа осуществляет Генеральный директор Общества.

Коллегиальный исполнительный орган не предусмотрен.

В отчетном периоде Генеральным директором Общества на основании решения Совета директоров ОАО «ЦСО СШГЭС» (протокол №6 от 27.10.2011.) является:

Кормилкин Алексей Иванович  
Год рождения: 1973  
Сведения об образовании: высшее  
Место работы: Филиал ОАО «РусГидро» - «Саяно-Шушенская ГЭС имени П.С. Непорожного»  
Наименование должности по основному месту работы: Первый заместитель директора по экономике и финансам  
Доля принадлежащих лицу обыкновенных акций Общества: 0 (Ноль) %

#### Основные положения политики Общества в области вознаграждения и (или) компенсации расходов членам органов управления Общества

Годовым общим собранием акционеров Общества 25.05.2011 (протокол от 25.05.2011 №609пр/2) утверждено Положение о выплате членам Совета директоров Общества вознаграждений и компенсаций.

Ввиду низкой доходности деятельности Общества, с целью недопущения убытков по итогам производственно-хозяйственной деятельности Общества за 2014 год, выплата вознаграждений и компенсаций членам Совета директоров не производилась.

Совокупный размер вознаграждения Совета директоров ОАО «ЦСО СШГЭС» в 2014 году, за исключением физического лица, занимавшего должность (осуществлявшего функции) единоличного исполнительного органа управления, включая заработную плату членов органов управления, являвшихся его работниками, в том числе работавших по совместительству, в том числе премии, комиссионные, вознаграждения, иные виды вознаграждения, которые были выплачены в течение 2014 года, составил 0 (ноль) рублей.

Совокупный размер расходов, связанных с исполнением функций членов Совета директоров 0 (ноль), компенсированных в течение 2014 года, составил 0 (ноль) рублей.

Размер должностного оклада Генерального директора устанавливается решением Совета директоров или лицом, уполномоченным Советом директоров Общества определить условия трудового договора с Генеральным директором и подписать его от имени Общества.

В соответствии с Положением о материальном стимулировании Генерального директора ОАО «ЦСО СШГЭС» Генеральному директору Общества могут выплачиваться премии за результаты выполнения ключевых показателей эффективности, за выполнение особо важных заданий (работ), а также единовременное премирование в случае награждения государственными наградами и за выполнение заданий по реформе.

#### **Ревизионная комиссия**

Для осуществления контроля за финансово-хозяйственной деятельностью Общества Общим собранием акционеров избирается Ревизионная комиссия на срок до следующего годового Общего собрания акционеров.

Порядок деятельности Ревизионной комиссии Общества определяется Положением о Ревизионной комиссии ОАО «ЦСО СШГЭС», утвержденным Общим собранием акционеров Общества 25.05.2011 (протокол от 25.05.2011 №609пр/2).

Состав Ревизионной комиссии избран годовым Общим собранием акционеров Общества 30.05.2014 (протокол от 30.05.2014 №850пр/9).

#### **Председатель Ревизионной комиссии:**

Бойко Марина Петровна

Год рождения: 1977

Сведения об образовании: Высшее

Место работы: ОАО «РусГидро»

Наименование должности по основному месту работы: Главный эксперт Управления финансового аудита Департамента внутреннего аудита, контроля и управления рисками

Доля принадлежащих лицу обыкновенных акций Общества: 0 (Ноль) %

#### **Члены Ревизионной комиссии:**

Косарев Роман Сергеевич

Год рождения: 1980

Сведения об образовании: Высшее

Место работы: ОАО «РусГидро»

Наименование должности по основному месту работы: Главный эксперт Управления инвестиционного аудита Департамента внутреннего аудита (на дату избрания 30.05.2014)

Доля принадлежащих лицу обыкновенных акций Общества: 0 (Ноль) %

Устинов Владимир Петрович

Год рождения: 1962

Сведения об образовании: Высшее

Место работы: ОАО «РусГидро»

Наименование должности по основному месту работы: Главный эксперт Управления инвестиционного аудита Департамента внутреннего аудита, контроля и управления рисками

Доля принадлежащих лицу обыкновенных акций Общества: 0 (Ноль) %

Годовым общим собранием акционеров Общества 25.05.2011 (протокол от 25.05.2011 №609пр/2) утверждено Положение о выплате членам Ревизионной комиссии Общества вознаграждений и компенсаций.

За участие в проверке Финансово-хозяйственной деятельности Общества членам Ревизионной комиссии выплачивается единовременное вознаграждение в размере суммы,

эквивалентной трем минимальным месячным тарифным ставкам рабочего первого разряда, установленной отраслевым тарифным соглашением.

Ввиду низкой доходности деятельности Общества, с целью недопущения убытков по итогам производственно-хозяйственной деятельности Общества за 2014 год, выплата вознаграждений и компенсаций членам Ревизионной комиссии не производилась.

## Сведения о соблюдении кодекса корпоративного управления.

Обществом официально не утвержден кодекс корпоративного управления или иной аналогичный документ, однако Общество обеспечивает акционерам все возможности по участию в управлении Обществом и ознакомлению с информацией о деятельности Общества в соответствии с Федеральным законом «Об акционерных обществах», Федеральным Законом «О рынке ценных бумаг» и нормативными актами Банка России.

Основным принципом построения Обществом взаимоотношений с акционерами и инвесторами является разумный баланс интересов общества как хозяйствующего субъекта и как акционерного общества, заинтересованного в защите прав и законных интересов своих акционеров.

## 2.2. Уставный капитал

По состоянию на 31.12.2014 уставный капитал Общества составляет 482 153 947 (Четыреста восемьдесят два миллиона сто пятьдесят три тысячи девятьсот сорок семь) рублей.

В 2014 году было произведено увеличение уставного капитала Общества на 453 369 421 (четыреста пятьдесят три миллиона триста шестьдесят девять тысяч четыреста двадцать один) рубль с целью улучшения ликвидности, платежеспособности Общества и мобилизации финансовых ресурсов для реализации инвестиционных проектов.

### Структура уставного капитала по категориям акций

Таблица № 2

Категория тип акции	Обыкновенные именные
Общее количество размещенных акций	482 153 947
Номинальная стоимость 1 акции	1 рубль
Общая номинальная стоимость	482 153 947 рублей

### Данные о ценных бумагах Общества

Таблица № 3

<b>ВЫПУСК 1:</b>	
Категория ценных бумаг	Обыкновенные именные
Форма	бездокументарная
Номинальная стоимость каждой ценной бумаги	1 рубль
Количество акций	28 784 526 штук
Общий объем выпуска по номинальной стоимости	28 784 526 рублей
Государственный регистрационный номер выпуска	1-01-40510-F
Дата государственной регистрации выпуска	17.11.2004
Орган, осуществивший государственную регистрацию выпуска	Красноярское региональное отделение Федеральной комиссии по рынку ценных бумаг России
Фактический срок размещения акций	17.12.2003
Дата регистрации Отчета об итогах выпуска ценных бумаг	17.11.2004
Орган, осуществивший государственную регистрацию Отчета об итогах выпуска ценных бумаг	Красноярское региональное отделение Федеральной комиссии по рынку ценных бумаг России
<b>ВЫПУСК 2:</b>	
Категория ценных бумаг	Обыкновенные именные
Форма	бездокументарная
Номинальная стоимость каждой ценной бумаги	1 рубль

Количество акций	453369421 штук
Общий объем выпуска по номинальной стоимости	453369421 рублей
Государственный регистрационный номер выпуска	1-01-40510-F-001D
Дата государственной регистрации выпуска	05.02.2013
Орган, осуществивший государственную регистрацию выпуска	Федеральная служба по финансовым рынкам России
Фактический срок размещения акций	21.10.2013
Дата регистрации Отчета об итогах выпуска ценных бумаг	17.12.2013
Орган, осуществивший государственную регистрацию Отчета об итогах выпуска ценных бумаг	Федеральная служба по финансовым рынкам России

### 2.3. Структура акционерного капитала

100% акций ОАО «ЦСО СШГЭС» принадлежит ОАО «РусГидро».

Таблица № 4

Наименование владельца ценных бумаг	Доля в уставном капитале по состоянию на:	
	01.01.2014	31.12.2014
Открытое акционерное общество «Федеральная гидрогенерирующая компания – РусГидро»	100%	100%

Общее количество лиц, зарегистрированных в реестре акционеров ОАО «ЦСО СШГЭС» по состоянию на 31.12.2014 – 1, из них номинальные держатели – 0.

### 2.4. Общество на рынке ценных бумаг

Ценные бумаги ОАО «ЦСО СШГЭС» не торгуются на рынке ценных бумаг.

### 2.5. Корпоративное управление ДЗО

У Общества отсутствуют ДЗО.

### 2.6. Участие в других организациях

Общество не участвует в других организациях.

## Раздел 3. Производство

### 3.1. Основные производственные показатели

Структура и объем выполненных работ

Таблица № 7

№ п/п	Показатель	Единицы измерения	2012г.	2013г.	2014г.
1.	Аренда + транзит питания	тыс.руб.	8 095,6	7 776,6	10 030,5
2.	Оздоровительная деятельность	тыс.руб.	3 789,2	4 826,5	4 454,1
3.	Гостиничная деятельность	тыс.руб.	33 682,7	29 672,6	34 005,3
4.	Деятельность в области спорта	тыс.руб.	16 068,5	19 220,7	21 870,6
	ИТОГО	тыс.руб.	61 636,0	61 496,4	70 360,6

## Раздел 4. Экономика и финансы

### 4.1. Основные финансово-экономические показатели деятельности Общества.

Таблица № 8



№ п/п	Наименование показателя	2012г. Факт	2013г. Факт	2014г. Факт	Темп роста, (5/4) %
1.	Выручка от реализации	61 636,0	61 496,4	70 360,6	14,4
2.	Себестоимость	57 664,0	66 837,3	63 127,5	-5,6
3.	Прибыль/убыток от продаж	-8 937,6	-24 285,2	-11 096,9	-54,3
4.	Прочие доходы	8 057,9	7 422,0	12 836,0	72,9
5.	Прочие расходы	4 996,7	1 882,5	596,0	-68,3
6.	Прибыль до налогообложения	-5 876,4	-18 745,6	1 143,1	-106,1
7.	Текущий налог на прибыль и иные аналогичные обязательные платежи	244,4	2 537,6	-565,1	-122,3
8.	Чистая прибыль	-5 632,0	-16 194,0	578,0	-103,6

Фактический объем реализованных работ составил 70 360,6 тыс. руб.

Увеличение выручки от выполненных работ на 8 864,2 тыс. руб. (на 14,4%) обусловлено проведением разовых мероприятий посвященных окончанию периода восстановления Саяно-Шушенской ГЭС, увеличением стоимости договоров на проведение спортивных мероприятий.

Себестоимость реализованной продукции уменьшилась на 3 709,8 тыс. руб. (на 5,6%) и составила 63 127,5 тыс. руб.

Прочие доходы в 2014 году составили 12 836,0 тыс. руб., что выше 2013 г. на 5 414,0 тыс. руб. (на 72,9%).

Прочие расходы составили 596 тыс. руб., что на 1 286,5 тыс. руб. (на 68,3%) ниже 2013 года.

За 2014 год Обществом получена чистая прибыль в размере 578,0 тыс. руб., что выше 2013г. на 16 772,0 тыс. руб. (на 103,6%).

#### 4.2. Финансовая отчетность Общества за 2014 год. Аналитический баланс. Анализ структуры активов и пассивов. Расчет чистых активов Общества.

Годовая финансовая отчетность Общества за отчетный период (краткая форма бухгалтерского баланса и отчета о финансовых результатах) представлена в Приложении № 1.

Для проведения анализа баланса Общества был составлен аналитический баланс, в котором все статьи актива и пассива группируются по экономическому признаку.

Таблица № 9

Аналитический баланс ОАО «ЦСО СШГЭС» за 2014 год, тыс. рублей				
Показатели	На 31.12.2013	На 31.12.2014	Отклонения	
			тыс. руб.	%
<b>АКТИВЫ</b>				
<b>1. Внеоборотные активы:</b>				
Нематериальные активы				
Основные средства	252 437	277 655	25 218	10
Незавершенное строительство	26 124	70 649	44 525	170
Долгосрочные финансовые вложения				
Отложенные налоговые активы	9 983	9 417	-566	-6
Прочие внеоборотные активы	72	17	-55	-76
<b>Итого по разделу I</b>	<b>288 616</b>	<b>357 738</b>	<b>69 122</b>	<b>24</b>
<b>2. Оборотные активы:</b>				
Запасы	976	1 769	793	81
Налог на добавленную стоимость по приобретенным	4 676	12 320	7 644	163

ценностям				
Краткосрочные финансовые вложения	191 342	122 000	-69 342	-36
Долгосрочная дебиторская задолженность				
Краткосрочная дебиторская задолженность	48 800	34 215	-14 585	-30
Денежные средства	4 578	4 063	-515	-11
Прочие оборотные активы				
<b>Итого по разделу II</b>	<b>250 372</b>	<b>174 367</b>	<b>-76 005</b>	<b>-30</b>
<b>БАЛАНС</b>	<b>538 988</b>	<b>532 105</b>	<b>-6 883</b>	<b>-1</b>
<b>ПАССИВЫ</b>				
<b>3. Капитал и резервы</b>				
Уставный капитал	28 785	482 154	453 369	1 575
Добавочный капитал		113 342	113 342	100
Резервный капитал	278	278	-	-
Нераспределенная прибыль прошлых лет	-64 847	-81 041	16 194	25
Прибыли (убытки), связанные с реорганизацией				
Прибыли (убытки) прошлых лет, выявленные после утверждения отчетности				
Нераспределенная прибыль отчетного года	-16 194	578	16 772	-104
<b>Итого по разделу III</b>	<b>-51 978</b>	<b>515 311</b>	<b>567 289</b>	<b>-1 091</b>
<b>4. Долгосрочные обязательства:</b>				
Заемные средства				
Отложенные налоговые обязательства	30	29	-1	-3
Прочие обязательства				
<b>Итого по разделу IV</b>	<b>30</b>	<b>29</b>	<b>-1</b>	<b>-3</b>
<b>5. Краткосрочные обязательства</b>				
Заемные средства				
Кредиторская задолженность	587 509	12 276	-575 233	-98
Задолженность участникам (учредителям) по выплате доходов				
Оценочные обязательства	3 427	4 489	1 062	31
Прочие краткосрочные обязательства				
<b>Итого по разделу V</b>	<b>590 936</b>	<b>16 765</b>	<b>-574 171</b>	<b>-97</b>
<b>БАЛАНС</b>	<b>538 988</b>	<b>532 105</b>	<b>-6 883</b>	<b>-1</b>

Таблица № 10

Расчет стоимости чистых активов ОАО «ЦСО СШГЭС», тыс. руб.		
Показатель	31.12.2013	31.12.2014
<b>АКТИВЫ</b>		
1. Нематериальные активы		
2. Основные средства	252 437	277 655
3. Незавершенное строительство	26 124	70 649
4. Доходные вложения в материальные ценности		
5. Долгосрочные и краткосрочные финансовые вложения	191 342	122 000
6. Отложенные налоговые активы	9 983	9 417
7. Расходы будущих периодов	72	17
8. Запасы	976	1 769
9. Налог на добавленную стоимость по приобретенным ценностям	4 676	12 320
10. Дебиторская задолженность	48 800	34 215

Расчет стоимости чистых активов ОАО «ЦСО СШГЭС», тыс. руб.		
Показатель	31.12.2013	31.12.2014
11. Денежные средства	4 578	4 063
12. Прочие оборотные активы		
13. Итого активы, принимаемые к расчету (сумма данных пунктов 1-11)	538 988	532 105
<b>ПАССИВЫ</b>		
14. Долгосрочные обязательства по займам и кредитам		
15. Отложенные налоговые обязательства	30	29
16. Краткосрочные обязательства по займам и кредитам		
17. Кредиторская задолженность	587 509	12 276
18. Задолженность участникам (учредителям) по выплате доходов		
19. Резервы предстоящих расходов	3 427	4 489
20. Прочие краткосрочные обязательства		
21. Итого пассивы, принимаемые к расчету (сумма данных пунктов 13-19)	590 966	16 794
22. Стоимость чистых активов акционерного общества (итого активы, принимаемые к расчету (стр.12), минус итог пассивы, принимаемые к расчету (стр.20))	- 51 978	515 311

Чистые активы Общества на конец отчетного периода составили 515 311 тыс. рублей. Таким образом, за 2014 год данный показатель увеличился на 567 289 тыс. рублей.

#### 4.3. Анализ эффективности и финансовой устойчивости Общества.

##### Финансовые показатели

Ключевыми абсолютными показателями доходности операционной деятельности являются Чистая прибыль, EBIT и EBITDA. Показатели EBITDA и EBIT соответствуют операционному результату деятельности Общества, используются как индикаторы способности Общества генерировать денежные средства от операционной деятельности без привлечения заимствований и без учета уплаты налогов.

Вышеуказанные показатели (EBIT, EBITDA) позволяют определить относительную эффективность операционной деятельности в части способности Общества генерировать денежные потоки от операционной деятельности, характеризуют способность Общества обслуживать свою задолженность.

Таблица № 11

Показатели	2012г.	2013г.	2014г.	Темп роста, (4/3) %
Чистая прибыль	- 5 632	- 16 194	578	-103,6
EBIT	- 8 938	- 24 285	-11 097	-54,3
EBITDA	0	-16	-1	-95,1

По сравнению с прошлым отчетным годом наблюдается увеличение EBIT, которое в свою очередь вызвано увеличением чистой прибыли.

## Показатели эффективности

При анализе эффективности используются показатели нормы EBITDA, EBIT, FFO и чистой прибыли, позволяющие оценить долю данных показателей в выручке Общества.

Таблица № 12

Показатели	2012г.	2013г.	2014г.	Темп роста, (4/3) %
Норма чистой прибыли, %	- 9,1	- 26,3	0,8	-103,1
Норма EBIT, %	- 14,5	- 39,5	-15,8	-60,1
Норма EBITDA, %	0,0	0,0	0,0	-

Норма чистой прибыли является итоговой характеристикой прибыльности совокупной деятельности Общества за определенный период времени. Если другие показатели эффективности характеризуют эффективность отдельных сфер деятельности Общества в части обеспечения прибыльности, то данный коэффициент показывает, насколько эффективна вся деятельность Общества в целом, включая прочую и финансовую деятельность.

Норма EBITDA или EBITDA margin показывает эффективность операционной деятельности Общества вне связи с принципами начисления амортизации, финансовыми операциями и нормами фискального регулирования, принятыми в стране.

Норма EBIT (рентабельность продаж) также показывает эффективность операционной деятельности Общества вне связи с финансовыми операциями и нормами фискального регулирования, принятыми в стране, но с учетом амортизационных отчислений.

*Увеличение показателей относительно прошлого года, связано с увеличением чистой прибыли опережающим рост расходов по сравнению с доходами общества.*

## Показатели управления операционной задолженностью.

Таблица № 13

Показатели	2012г.	2013г.	2014г.	Темп роста, (4/3) %
Коэффициент оборачиваемости дебиторской задолженности	0,9	0,9	2,0	115,1
Оборачиваемость дебиторской задолженности, дней	386,0	396,3	184,3	-53,5
Коэффициент оборачиваемости кредиторской задолженности	0,9	0,2	0,3	32,3
Оборачиваемость кредиторской задолженности, дней	398,3	1 760,7	1 331,3	-24,4

Коэффициент оборачиваемости дебиторской задолженности показывает, насколько эффективно в Обществе организована работа по сбору оплаты за свою продукцию. Увеличение данного показателя сигнализирует о положительной динамике в отношении расчетов с заказчиками. Оборачиваемость дебиторской задолженности показывает среднее число дней, требуемое для сбора долгов. При повышении коэффициента оборачиваемости дебиторской задолженности соответственно уменьшается время оборота данной задолженности.

Коэффициент оборачиваемости кредиторской задолженности показывает, насколько быстро Общество рассчитывается со своими поставщиками. Оборачиваемость кредиторской задолженности выражает оборачиваемость кредиторской задолженности как среднее число дней, в течение которых Общество оплачивает свои долги, которое увеличивается пропорционально снижению оборачиваемости.

## Показатели ликвидности

Показатели ликвидности оценивают способность Общества погашать свои обязательства и сохранять права владения активами в долгосрочной перспективе.

Показатели ликвидности призваны продемонстрировать степень платежеспособности Общества по краткосрочным долгам.

Таблица № 14

Показатели	2012г.	2013г.	2014г.	Темп роста, (4/3) %
Коэффициент быстрой ликвидности	0,5	0,2	13,1	6 058,0
Коэффициент абсолютной ликвидности	0,3	0,2	10,3	5 949,8
Коэффициент Бивера	- 0,1	0,0	-2,3	5 480,9

Коэффициент быстрой ликвидности демонстрирует защищенность держателей текущих долговых обязательств от опасности отказа от платежа. Предполагается, что чем выше этот коэффициент, тем лучше позиции ссудодателей. Показатель представляет собой отношение текущих активов за исключением запасов к текущим обязательствам. Нормативное значение данного показателя - от 0,8 до 1,5. В течение 2012-2014 гг. значение данного коэффициента соответствует рамкам норматива.

Коэффициент абсолютной ликвидности - наиболее жесткая оценка ликвидности, которая допускает, что дебиторская задолженность не сможет быть погашена в срок для удовлетворения нужд краткосрочных кредиторов. Нормативное значение данного показателя - от 0,2 до 0,8.

Коэффициент Бивера рассчитывается как отношение операционного денежного потока к текущим обязательствам по операционной деятельности на конец периода. Данный показатель предполагает, что текущие обязательства по операционной деятельности должны покрываться денежными средствами, генерируемыми операционной деятельностью.

Все показатели в пределах нормы, что говорит о стабильности и платежеспособности Общества.

#### Показатели структуры капитала

Таблица № 15

Показатели	2012г.	2013г.	2014г.	Темп роста, (4/3) %
Коэффициент автономии	- 0,1	- 0,1	1,0	-1 104,2
Соотношение собственного и заемного капитала	0,0	0,0	0,0	-

Ключевым показателем структуры капитала Общества является коэффициент автономии, поскольку данный показатель отражает обеспеченность финансирования активов Общества собственным капиталом.

Соотношение заемного и собственного капитала - определяет структуру инвестированного капитала и представляет собой отношение заемных средств Общества к собственным.

#### Показатели доходности капитала

Таблица № 16

Показатели	2012г.	2013г.	2014г.	Темп роста, (4/3) %
ROA, %	- 1,4	- 3,0	0,1	-103,5
ROE, %	17,1	36,9	0,2	-100,6

К показателям доходности капитала относятся показатели, характеризующие доходность использования активов Общества относительно стоимости их источников финансирования.

ROA (рентабельность активов) отражает рентабельность деятельности Общества с учетом совокупного результата деятельности и всех вовлеченных в нее активов. Суть показателя состоит в характеристике того, насколько эффективно был использован каждый привлеченный (собственный и заемный) рубль.

Для определения эффективности использования собственного капитала Общества используется показатель рентабельности собственного капитала - ROE.

ROE характеризует эффективность использования только собственных источников финансирования Общества и равна отношению чистой прибыли к средней стоимости собственного капитала Общества.

#### 4.4. Анализ дебиторской задолженности.

Таблица № 17

№ п/п	Наименование показателя	2012г. Факт	2013г. Факт	2014г. Факт	Темп роста (5/4) %
1.	<b>Дебиторская задолженность (свыше 12 месяцев) в том числе</b>				
1.1	Покупатели и заказчики				
1.2	Векселя к получению				
1.3	Задолженность дочерних и зависимых обществ				
1.4	Авансы выданные				
1.5	Прочие дебиторы				
2.	<b>Дебиторская задолженность (до 12 месяцев), в том числе</b>	106 887	48 800	34 215	-30
2.1	Покупатели и заказчики	106 887	48 800	34 215	-30
2.2	Векселя к получению				
2.3	Задолженность дочерних и зависимых обществ				
2.4	Задолженность участников по взносам в Уставный капитал				
2.5	Авансы выданные				
2.6	Прочие дебиторы				

По состоянию на 31.12.2014 г. дебиторская задолженность до 12 мес. 34 215 тыс. руб.

По сравнению с 2013 годом краткосрочная задолженность в целом уменьшилась на 30% (или на 14 585 тыс. руб.), в основном за счет авансовых платежей.

#### 4.5. Анализ кредиторской задолженности и краткосрочных займов и кредитов.

Таблица № 18

№ п/п	Наименование показателя	2012г. Факт	2013г. Факт	2014г. Факт	Темп роста (5/4) %
1.	Займы и кредиты	453 369	-	-	-
2.	<b>Кредиторская задолженность</b>	104 201	587 509	12 276	-98
2.1.	поставщики и подрядчики	5 579	2 902	2 365	-18,5
2.2.	векселя к уплате				
2.3.	Задолженность перед дочерними и зависимыми обществами				
2.4.	Задолженность по оплате труда перед персоналом	1 581	1 321	1 230	-7
2.5.	Задолженность перед гос. внебюджетными фондами	627	618	598	-3
2.6.	По налогам и сборам	896	903	992	10
2.7.	Расчеты по прочим операциям	6	18	-	-100
2.8.	Прочие кредиторы	95 510	15 036	7 091	-53
3.	Расчеты с учредителями по дополнительной эмиссии	-	566 711	-	-100
4.	Доходы будущих периодов				

№ п/п	Наименование показателя	2012г. Факт	2013г. Факт	2014г. Факт	Темп роста (5/4) %
5.	Резервы предстоящих расходов	2 779	3 427	4 489	31
6.	Прочие краткосрочные обязательства				

По состоянию на 31.12.2014г. кредиторская задолженность составила 12 276 тыс.руб.

По сравнению с 2013 годом краткосрочная задолженность в целом уменьшилась на 98% (или на 575 233 тыс. руб.), в основном за счет погашенной задолженности по дополнительной эмиссии.

#### 4.6. Распределение прибыли и дивидендная политика

На существующем этапе развития основной деятельности дивидендная политика общества предусматривает, что вся прибыль остается в распоряжении общества в качестве нераспределенной прибыли прошлых лет/направляется на погашение убытков прошлых лет, однако в среднесрочной перспективе не исключено, что акционеры пересмотрят дивидендную политику.

В 2013 - 2014 гг. промежуточные дивиденды Обществом не начислялись и не выплачивались.

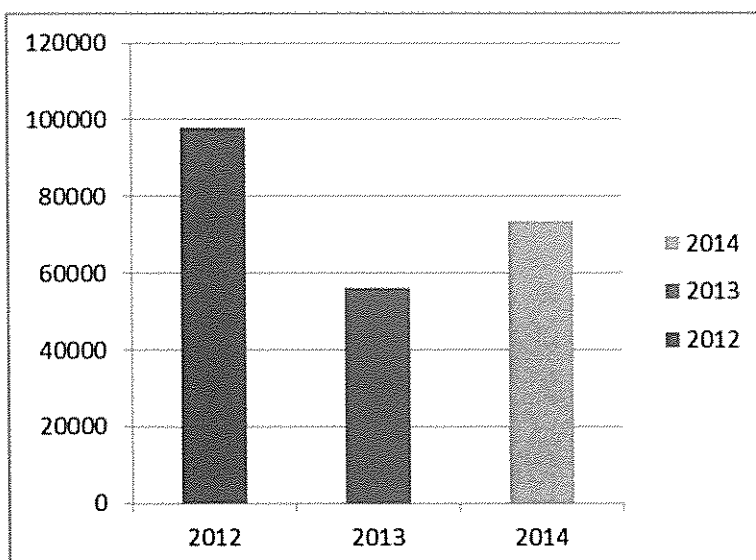
## Раздел 5. Инвестиции

### 5.1. Инвестиционная деятельность в форме капитальных вложений

Динамика капитальных вложений:

Таблица № 20

№	Показатель	2012	2013	2014
		тыс. руб.	тыс. руб.	тыс. руб.
Капитальные вложения всего (без НДС)		98 110,4	56 076,7	73 713,8
1.	Техническое перевооружение и реконструкция	97 230,0	54 676,4	72 855,6
2.	Новое строительство и расширение действующих предприятий	-	-	-
3.	Приобретение объектов основных средств Инвестиции в нематериальные активы	880,4	1 400,3	858,2





Источники финансирования инвестиционной программы:

Таблица № 21

Инвестиционная программа	Источник финансирования	Объем финансирования		
		план	факт	отклонение, %
Финансирование Инвестиционной программы	Амортизация	5 202,4	4 852,2	4 852,2
	Чистая прибыль прошлых лет	-	-	-
	НДС к возмещению	-	2 227,8	100,0
	Займ	15 000,0	-	-100,0
	Прочие собственные источники	-	61 467,5	100,0
Итого:		20 202,4	68 547,5	239,3

Структура капиталовложений по направлениям:

Таблица № 22

Наименование мероприятий Инвестиционной программы	Финансирование инвестиционной программы в 2014 году		
	план	факт	Отклонения
Приобретение объектов основных средств	2 202,5	987,6	-55,2
1. Техническое перевооружение и реконструкция	18 000,0	67 559,9	275,3
1.1. Ремонтные работы БЦ «Сойотка»	3 000,0	3 164,7	5,5
1.2. Строительство горнолыжной базы	15 000,0	4 869,6	-67,5
1.3. Строительство и оснащение досугового развлекательного центра	-	710,6	100,0
1.4. Укрепление массива скалы	-	5 012,3	100,0
1.5. Строительство, оснащение оборудованием АИИЦ	-	53 102,8	100,0
а. Реконструкция спорткомплекса	-	699,9	100,0
Итого:	20 202,5	68 547,5	239,3

Фактическое отклонение, от инвестиционного плана 2014г. составляет – 48 345,0 тыс.руб.

✓ **Ремонтные работы БЦ «Сойотка»** - отклонение обусловлено увеличением объема работ при реконструкции бани (устранение крупногабаритных валунов с привлечением специализированной техники). Мероприятие продолжается в 2015 году.

✓ **Строительство горнолыжной базы** – выполнение мероприятия было запланировано на 2013 год. В связи с отсутствием финансирования реализация перенесена на 2014 год. Протоколом ЦЗК от 30.01.2014 №032 согласована закупка по лоту "Строительство центра развития зимних видов спорта - 1 очередь", плановая дата объявления закупочной процедуры - 03.06.2014. Инициирование закупочной процедуры не состоялось поскольку для проведения закупки необходимы результаты инженерных изысканий и проектная документация в полном объеме. В



рамках договора от 29.10.2013 №28/2013 ЗАО "СКАДО" поручено проработать два варианта нового оборудования ППКД, предложенные варианты значительно превысили утвержденный лимит финансирования, ввиду чего в целях реализации инвестиционного проекта принято решение о приобретении б/у ППКД. Инициировано проведение закупочных процедур. Мероприятие продолжается в 2015 году.

✓ **Строительство и оснащение досуговогo развлекательного центра** - строительство и оснащение объекта предусмотрено БП на 2014 год. ОАО "ЦСО СШГЭС" в рамках реализации проекта приобретает нежилое здание с земельным участком в собственность с целью проведения реконструкции объекта. Приобретение у единственного источника (ДАГН г. Саяногорска) в декабре 2014 года посредством публичного предложения, чем обусловлено отклонение от планируемых сроков реализации проекта. Мероприятие продолжается в 2015 году.

✓ **Укрепление массива скалы:**  
выполнение предусмотрено БП на 2012 год. Отклонение обусловлено признанием конкурса е состоявшимся в 2012 году (отказ двух участников от заключения договора по итогам конкурса, Протокол ЦЗК №4 от 26.09.2012). Выполнение по факту перенесено на 2013 год. В связи с невозможностью проведения работ из-за избыточной влажности грунтов, по письменному уведомлению подрядчика ОАО "Гидроремонт-ВКК" работы продлены до 30.08.2014, без изменения цены договора.

В 2014 году производилась реализация мероприятий, не включенных в Инвестиционную программу при планировании БП на 2014 год.

✓ **Строительство, оснащение оборудованием АИИЦ:**  
освоение – 57 989,9;  
финансирование – 53 102,8;  
реализация инвестпроекта запанирована на 2012 год (приложение №3 к протоколу СД ОАО «РусГидро» от 25.06.2012 №156). В 2012 году проведены работы по формированию земельного участка, получен градостроительный план для разработки проектной документации. Конкурс по разработке проектной документации проведен в 1 квартале 2013. В 2013 году по решению Д.А Стапрана департаментом внутреннего аудита произведена проверка сметных расчетов до начала выполнения работ, что передвинуло сроки реализации проекта. 16.09.2013 заключен договор с ООО «Альвагрупп» на выполнение строительных работ, срок окончания реализации инвестпроекта по договору 16.08.2014. В связи с задержкой поставщиками поставок импортного оборудования, входящего в состав индивидуального теплового пункта сборка прошла с отставанием от графика, что в свою очередь сдвинуло сроки выполнения внутренней отделки здания, по письменному уведомлению подрядчика ООО "Альвагрупп" работы продлены до 30.06.2015, без изменения цены договора.

✓ **Реконструкция спорткомплекса:**  
освоение – 593,1;  
финансирование – 699,9;  
выполнение работ обусловлено экстренной необходимостью реконструкции кровли павильона катка, ввиду чего не было учтено при планировании. Мероприятие завершено.

## Раздел 6. Инновации

### 6.1. Инновации

Инновационная деятельность в 2014 году Обществом не осуществлялась.

Приложение 1. Бухгалтерский отчет Общества за 2014 год

Бухгалтерский баланс  
на 31 декабря 2014 г.

Форма по ОКУД		Коды		
		0710001		
Дата (число, месяц, год)		31	12	2014
Организация <u>Открытое акционерное общество "Центр сервисного обеспечения Саяно-Шушенской ГЭС имени П.С. Непорожного"</u>		71511313		
Идентификационный номер налогоплательщика		1902018368		
Вид экономической деятельности <u>Деятельность гостиниц</u>		55.1		
Организационно-правовая форма / форма собственности <u>Открытые акционерные общества / Частная собственность</u>		47	16	
Единица измерения: в тыс. рублей		384		
Местонахождение (адрес)		Россия, Республика Хакасия, г.Саяногорск, пгт.Черемушки		

Пояснения	Наименование показателя	Код	На 31 декабря 2014 г.	На 31 декабря 2013 г.	На 31 декабря 2012 г.
	<b>АКТИВ</b>				
	<b>I. ВНЕОБОРОТНЫЕ АКТИВЫ</b>				
	Нематериальные активы	1110	-	-	-
	Результаты исследований и разработок	1120	-	-	-
	Нематериальные поисковые активы	1130	-	-	-
	Материальные поисковые активы	1140	-	-	-
3.1	Основные средства	1150	277 655	252 437	231 615
	в том числе:				
3.1	Основные средства в организации	11501	277 655	252 437	230 299
	Доходные вложения в материальные ценности	1160	-	-	-
	Финансовые вложения	1170	-	-	-
	Отложенные налоговые активы	1180	9 417	9 983	7 413
3.2	Прочие внеоборотные активы	1190	70 666	26 196	61
	в том числе:				
3.2	Расходы будущих периодов	11901	17	72	61
3.2	Строительство объектов основных средств	11902	70 649	26 124	-
	Итого по разделу I	1100	357 738	288 616	239 089
	<b>II. ОБОРОТНЫЕ АКТИВЫ</b>				
3.3	Запасы	1210	1 769	976	666
	в том числе:				
3.3	Материалы	12101	1 741	970	650
3.3	Товары	12102	19	-	-
3.3	Прочие запасы и затраты	12103	9	6	6
	Налог на добавленную стоимость по приобретенным ценностям	1220	12 320	4 676	145
	в том числе:				
	НДС по приобретенным ОС	12201	-	306	-
	НДС по приобретенным услугам	12202	-	166	-
	НДС при строительстве ОС	12203	12 320	4 204	145
3.4	Дебиторская задолженность	1230	34 215	48 800	106 897
	в том числе:				
3.4	Расчеты с поставщиками и подрядчиками	12301	11 837	29 911	4 788
3.4	Расчеты с покупателями и заказчиками	12302	9 172	5 544	6 250
3.4	Расчеты по налогам и сборам	12303	1 875	2 106	1 249
3.4	Расчеты по социальному страхованию и обеспечению	12304	64	27	-
3.4	Расчеты с разными дебиторами и кредиторами	12305	11 139	11 032	94 506
3.4	Расходы будущих периодов	12306	128	160	94

3.6	Финансовые вложения (за исключением денежных эквивалентов)	1240	122 000	191 342	176 000
	в том числе:				
3.6	Депозитные счета	12401	122 000	191 342	176 000
3.5	Денежные средства и денежные эквиваленты	1250	4 063	4 578	1 886
	в том числе:				
3.5	Касса организации	12501	17	9	25
3.5	Расчетные счета	12502	4 046	4 528	1 844
	Переводы в пути	12503	-	41	17
	Прочие оборотные активы	1260	-	-	5
	Итого по разделу II	1200	174 367	250 372	285 589
	<b>БАЛАНС</b>	1600	532 105	538 988	524 678

Пояснения	Наименование показателя	Код	На 31 декабря 2014 г.	На 31 декабря 2013 г.	На 31 декабря 2012 г.
	<b>ПАССИВ</b>				
	<b>III. КАПИТАЛ И РЕЗЕРВЫ</b>				
3.8	Уставный капитал (складочный капитал, уставный фонд, вклады товарищей)	1310	482 154	26 785	26 785
	Собственные акции, выкупленные у акционеров	1320	-	-	-
	Пересценка внеоборотных активов	1340	-	-	-
3.8	Добавочный капитал (без пересценки)	1350	113 342	-	-
3.8	Резервный капитал	1360	278	278	278
	в том числе:				
	Резервы, образованные в соответствии с законодательством	13601	-	-	-
	Нераспределенная прибыль (непокрытый убыток)	1370	(80 463)	(81 041)	(64 847)
	в том числе:				
3.11	Нераспределенная прибыль отчетного года		578	-	-
	<b>Итого по разделу III</b>	<b>1300</b>	<b>515 311</b>	<b>(51 978)</b>	<b>(35 784)</b>
	<b>IV. ДОЛГОСРОЧНЫЕ ОБЯЗАТЕЛЬСТВА</b>				
	Заемные средства	1410	-	-	-
3.11	Отложенные налоговые обязательства	1420	29	30	26
	Оценочные обязательства	1430	-	-	-
	Прочие обязательства	1450	-	-	87
	<b>Итого по разделу IV</b>	<b>1400</b>	<b>29</b>	<b>30</b>	<b>113</b>
	<b>V. КРАТКОСРОЧНЫЕ ОБЯЗАТЕЛЬСТВА</b>				
3.9	Заемные средства	1510	-	-	453 369
3.10	Кредиторская задолженность	1520	12 276	587 509	104 201
	в том числе:				
3.10	Расчеты с поставщиками и подрядчиками	15201	2 363	2 882	5 547
3.10	Расчеты с покупателями и заказчиками	15202	2	20	32
3.11	Расчеты по налогам и сборам	15203	992	903	896
3.10	Расчеты по социальному страхованию и обеспечению	15204	598	618	627
3.10	Расчеты с персоналом по оплате труда	15205	1 230	1 321	1 581
3.10	Расчеты с разными дебиторами и кредиторами	15206	7 091	15 036	95 510
3.10	Расчеты по прочим операциям	15208	-	18	8
3.10	Расчеты с учредителями по доп. эмиссии	15209	-	566 711	-
	Доходы будущих периодов	1530	-	-	-
3.16	Оценочные обязательства	1540	4 489	3 427	2 779
	Прочие обязательства	1550	-	-	-
	<b>Итого по разделу V</b>	<b>1500</b>	<b>16 765</b>	<b>590 936</b>	<b>550 349</b>
	<b>БАЛАНС</b>	<b>1700</b>	<b>532 105</b>	<b>538 988</b>	<b>524 678</b>



Руководитель

(подпись)

Кормилкин Алексей  
Иванович  
(расшифровка подписи)

26 января 2015 г.

**Отчет о финансовых результатах  
за Январь - Декабрь 2014 г.**

Организация	Открытое акционерное общество "Центр сервисного обеспечения Саяно-Шушенской ГЭС имени П.С. Непорожного"	Форма по ОКУД	Коды 0710002		
Идентификационный номер налогоплательщика		Дата (число, месяц, год)	31	12	2014
Вид экономической деятельности	Деятельность гостиниц	по ОКПО	71511313		
Организационно-правовая форма / форма собственности	Открытые акционерные общества / Частная собственность	ИНН	1902018368		
Единица измерения	в тыс. рублей	по ОКВЭД	55.1		
		по ОКОПФ / ОКФС	47	16	
		по ОКЕИ	384		

Пояснения	Наименование показателя	Код	За Январь - Декабрь 2014 г.	За Январь - Декабрь 2013 г.
3.12	Выручка	2110	70 361	61 496
3.13	Себестоимость продаж	2120	(63 128)	(66 836)
	Валовая прибыль (убыток)	2100	7 233	(5 342)
	Коммерческие расходы	2210	-	-
3.13	Управленческие расходы	2220	(18 330)	(18 943)
	Прибыль (убыток) от продаж	2200	(11 097)	(24 285)
	Доходы от участия в других организациях	2310	-	-
3.14	Проценты к получению	2320	7 476	6 603
	в том числе:			
3.14	Проценты к получению	23201	7 476	6 603
	Проценты к уплате	2330	-	-
3.14	Прочие доходы	2340	5 360	619
	в том числе:			
3.14	Доходы, связанные с реализацией прочего имущества	23401	5	3
	Доходы в виде восстановленных оценочных резервов	23402	-	39
3.14	Прибыль прошлых лет	23403	477	-
3.14	Прочие внереализационные доходы	23404	4 878	577
3.14	Прочие расходы	2350	(596)	(1 692)
	в том числе:			
3.14	Расходы, связанные с реализацией прочего имущества	23501	(4)	(3)
3.14	Расходы на услуги банков	23502	(274)	(281)
3.14	Прочие операционные расходы	23503	(318)	(1 231)
	Штрафы, пени, неустойки к уплате	23504	-	(367)
	Прибыль (убыток) до налогообложения	2300	1 143	(18 745)
	Текущий налог на прибыль	2410	-	-
	в т.ч. постоянные налоговые обязательства (активы)	2421	(336)	(1 184)
3.11	Изменение отложенных налоговых обязательств	2430	1	(4)
3.11	Изменение отложенных налоговых активов	2450	(566)	2 569
	Прочее	2460	-	(14)
	в том числе:			
	Штрафные санкции и пени за нарушение налогового и иного законодательства	24601	-	(14)
3.11	Чистая прибыль (убыток)	2400	578	(16 194)

Пояснения	Наименование показателя	Код	За Январь - Декабрь 2014 г	За Январь - Декабрь 2013 г
	<b>СПРАВОЧНО</b>			
	Результат от переоценки внеоборотных активов, не включаемый в чистую прибыль (убыток) периода	2510	-	-
	Результат от прочих операций, не включаемый в чистую прибыль (убыток) периода	2520	-	-
	<b>Совокупный финансовый результат периода</b>	<b>2500</b>	<b>578</b>	<b>(16 194)</b>
	Базовая прибыль (убыток) на акцию	2900	-	-
	Разводненная прибыль (убыток) на акцию	2910	-	-



Кормилкин Алексей  
Иванович  
(расшифровка подписи)

26 января 2015 г.



### *Аудиторское заключение*

*Адресат: акционеры Открытого акционерного общества «Центр сервисного обеспечения Саяно-Шушенской ГЭС имени П.С. Непорожнего».*

**Сведения об аудируемом лице:**

*Полное наименование: Открытое акционерное общество «Центр сервисного обеспечения Саяно-Шушенской ГЭС имени П.С. Непорожнего».*

*Сокращенное наименование: ОАО «ЦСО СШГЭС».*

*Основной государственный регистрационный номер: 1031900677324 (свидетельство о государственной регистрации юридического лица серия 19 № 0260908 от 17 декабря 2003 года, выданное Межрайонной инспекцией Министерства Российской Федерации по налогам и сборам № 2 по Республике Хакасия).*

*Место нахождения: Россия, Республика Хакасия, г. Саяногорск, пгт. Черемушки.*

**Сведения об аудиторе:**

*Полное наименование: Закрытое акционерное общество «Эйч Эл Би Внешаудит».*

*Сокращенное наименование: ЗАО «Эйч Эл Би Внешаудит».*

*Основной государственный регистрационный номер: 1027739314448 (свидетельство о государственной регистрации № 470.740 от 17 февраля 1992 года, выданное Московской регистрационной палатой; свидетельство о внесении записи в Единый государственный реестр юридических лиц серии 77 № 007858681 от 4 октября 2002 года, выданное Межрайонной инспекцией МНС России № 39 по г. Москве).*

*Место нахождения: 109180, г. Москва, ул. Большая Якиманка, д. 25-27/2 (тел. 8 (495) 967-04-95, факс 8 (495) 967-04-97).*

*Почтовый адрес: 123610, г. Москва, Краснопресненская набережная, д. 12, подъезд 3, офис 701.*

*Членство в саморегулируемой организации аудиторов: Некоммерческое партнерство «Институт Профессиональных Аудиторов».*

*Основной регистрационный номер записи (ОРНЗ) в Реестре аудиторов и аудиторских организаций — 10202000095.*

#### **Global in Reach, Local in Touch**

ЗАО «Эйч Эл Би Внешаудит»

Россия, 123610, Москва, Краснопресненская наб., 12, подъезд 3, офис 701, Тел.: (495) 967-04-95, факс: (495) 967-04-97, e-mail: info@vneshaudit.ru, www.vneshaudit.ru  
ИНН 7706118254 Р/с 40702810538040102385 в Московском банке Сбербанка России ОАО г. Москва №с 30101810490000000225 БИК 04452525

HLB Внешаудит член  International - международной организации профессиональных бухгалтерских фирм и бизнес консультантов

*Мы провели аудит прилагаемой бухгалтерской отчетности Открытого акционерного общества «Центр сервисного обеспечения Саяно-Шушенской ГЭС имени П.С. Непорожнего», состоящей из бухгалтерского баланса по состоянию на 31 декабря 2014 года, отчета о финансовых результатах, отчета об изменениях капитала и отчета о движении денежных средств за 2014 год, пояснений к бухгалтерскому балансу и отчету о финансовых результатах.*

*Ответственность аудируемого лица  
за бухгалтерскую отчетность*

*Руководство Открытого акционерного общества «Центр сервисного обеспечения Саяно-Шушенской ГЭС имени П.С. Непорожнего» несет ответственность за составление и достоверность указанной бухгалтерской отчетности в соответствии с российскими правилами составления бухгалтерской отчетности и за систему внутреннего контроля, необходимую для составления бухгалтерской отчетности, не содержащей существенных искажений вследствие недобросовестных действий или ошибок.*

*Ответственность аудитора*

*Наша ответственность заключается в выражении мнения о достоверности бухгалтерской отчетности на основе проведенного нами аудита. Мы проводили аудит в соответствии с федеральными стандартами аудиторской деятельности. Данные стандарты требуют соблюдения применимых этических норм, а также планирования и проведения аудита таким образом, чтобы получить достаточную уверенность в том, что бухгалтерская отчетность не содержит существенных искажений.*

*Аудит включал проведение аудиторских процедур, направленных на получение аудиторских доказательств, подтверждающих числовые показатели в бухгалтерской отчетности и раскрытие в ней информации. Выбор аудиторских процедур является предметом нашего суждения, которое основывается на оценке риска существенных искажений, допущенных вследствие недобросовестных действий или ошибок. В процессе оценки данного риска нами рассмотрена система внутреннего контроля, обеспечивающая составление и достоверность бухгалтерской отчетности, с целью выбора соответствующих аудиторских процедур, но не с целью выражения мнения об эффективности системы внутреннего контроля.*

*Аудит также включал оценку надлежащего характера применяемой учетной политики и обоснованности оценочных показателей, полученных руководством Открытого акционерного общества «Центр сервисного обеспечения Саяно-Шушенской ГЭС имени П.С. Непорожнего», а также оценку представления бухгалтерской отчетности в целом.*

*Мы полагаем, что полученные в ходе аудита аудиторские доказательства дают достаточные основания для выражения мнения о достоверности бухгалтерской отчетности.*




### Мнение

По нашему мнению, бухгалтерская отчетность отражает достоверно во всех существенных отношениях финансовое положение Открытого акционерного общества «Центр сервисного обеспечения Саяно-Шушенской ГЭС имени П.С. Непорожнего» по состоянию на 31 декабря 2014 года, результаты его финансово-хозяйственной деятельности и движение денежных средств за 2014 год в соответствии с российскими правилами составления бухгалтерской отчетности.

Генеральный директор ЗАО «Эйч Эл Би Внешаудит»

(квалификационный аттестат аудитора № 02-000366 от 27.02.2012 г.,  
основной регистрационный номер записи в Реестре аудиторов  
и аудиторских организаций – 29702002487)

Дата аудиторского заключения – 17 февраля 2015 г.



Общему собранию акционеров  
ОАО «Центр сервисного  
обеспечения Саяно-Шушенской  
ГЭС имени П.С. Непорожнего»

Заключение Ревизионной комиссии  
по результатам проверки финансово-хозяйственной деятельности  
ОАО «Центр сервисного обеспечения Саяно-Шушенской ГЭС имени Непорожнего»  
ГЭС» за 2014 год

г. Москва

«11» марта 2015 года

В соответствии с решением Ревизионной комиссии ОАО «Центр сервисного обеспечения Саяно-Шушенской ГЭС имени П.С. Непорожнего» (ОАО «ЦСО СШГЭС») (протокол заседания Ревизионной комиссии от 20.01.2015 года № 2) проведена ревизионная проверка финансово-хозяйственной деятельности ОАО «ЦСО СШГЭС» (далее также - Общество) за период с 01 января 2014 года по 31 декабря 2014 года.

Основными целями Ревизионной проверки является получение разумной уверенности в том, что:

- данные, содержащиеся в отчетах и иных финансовых документах Общества достоверны;
- ведение бухгалтерского учета и представление финансовой отчетности осуществлялось с соблюдением требований действующего законодательства и локальных нормативных актов Общества;
- финансово-хозяйственная деятельность велась с соблюдением интересов Общества и его акционеров (участников).

Ответственность за соблюдение законодательства Российской Федерации при совершении финансово-хозяйственных операций, ведение деятельности с учетом интересов Общества и его акционеров (участников) и представление достоверной финансовой отчетности несет исполнительный орган Общества.

Ревизионная проверка проведена на выборочной основе и включала в себя изучение на основе тестирования доказательств, подтверждающих значение и раскрытие в финансовой отчетности информации о финансово-хозяйственной деятельности Общества, с целью получить разумную уверенность в том, что бухгалтерская (финансовая) отчетность за 2014 год не содержит существенных искажений.

В ходе проведения проверки факты нарушения правовых актов Российской Федерации при осуществлении финансово-хозяйственной деятельности, которые могли бы существенно повлиять на финансовые результаты Общества, не выявлены.

Бухгалтерская (финансовая) отчетность сформирована в соответствии с требованиями законодательства Российской Федерации в части подготовки бухгалтерской (финансовой) отчетности.

По нашему мнению, бухгалтерская (финансовая) отчетность Общества за 2014 год отражает достоверно во всех существенных аспектах финансовое положение и результаты финансово-хозяйственной деятельности Общества за период с 01.01.2014 года по 31.12.2014 года включительно.

Утверждено Протоколом Ревизионной комиссии от 11.03.2014 года № 3.

Председатель Ревизионной комиссии  
ОАО «ЦСО СШГЭС»  
Член Ревизионной комиссии  
ОАО «ЦСО СШГЭС»

Бойко М.П.  
Устинов В.П.

Приложение 4. Сделки Общества

Перечень сделок	№/дата протокола органа управления одобрявшего сделку	Существенные условия	Сумма сделки (в случае исполнения)	Заинтересованные лица
Сделки, совершенные Обществом в отчетном году и признаваемые в соответствии с Федеральным законом «Об акционерных обществах» крупными сделками				
Крупные сделки Обществом не совершались				
Сделки, совершенные Обществом в отчетном году и признаваемые в соответствии с Федеральным законом «Об акционерных обществах» сделками, в совершении которых имеется заинтересованность				
Сделки, в совершении которых имеется заинтересованность, Обществом не совершались				

## Приложение 5.

### 1. Состав Совета директоров ОАО «ЦСО СШГЭС» в 2013-2014 корпоративном году:

Состав Совета директоров избран годовым Общим собранием акционеров 28.06.2013 (протокол от 28.06.2013 №778пр/3).

#### **Председатель Совета директоров:**

Стапран Дмитрий Андреевич

Год рождения: 1977

Сведения об образовании: Высшее

Место работы: ОАО «РусГидро»

Наименование должности по основному месту работы: Директор Департамента - Управление делами

Доля принадлежащих лицу обыкновенных акций Общества: 0 (Ноль) %

#### **Члены Совета директоров:**

Лукьянова Марина Михайловна

Год рождения: 1979

Сведения об образовании: Высшее

Место работы: ОАО «РусГидро» (на дату избрания 28.06.2013)

Наименование должности по основному месту работы: Начальник Управления организации деятельности Совета Директоров и Правления Департамента корпоративного управления (на дату избрания 28.06.2013)

Доля принадлежащих лицу обыкновенных акций Общества: 0 (Ноль) %

Киров Сергей Анатольевич

Год рождения: 1976

Сведения об образовании: высшее

Место работы: ОАО «РусГидро»

Наименование должности по основному месту работы: Член Правления, первый заместитель Генерального директора

Доля принадлежащих лицу обыкновенных акций Общества: 0 (Ноль) %

Галка Вадим Вадимович

Год рождения: 1964

Сведения об образовании: высшее

Место работы: ОАО «РусГидро»

Наименование должности по основному месту работы: Директор Департамента по управлению персоналом и организационному развитию

Доля принадлежащих лицу обыкновенных акций Общества: 0 (Ноль) %

Кормилкин Алексей Иванович

Год рождения: 1973

Сведения об образовании: высшее

Место работы: Филиал ОАО «РусГидро» - «Саяно-Шушенская ГЭС имени П.С. Непорожного»

Наименование должности по основному месту работы: Первый заместитель директора по экономике и финансам

Доля принадлежащих лицу обыкновенных акций Общества: 0 (Ноль) %

## Приложение 6.

### Справочная информация для акционеров:

Полное фирменное наименование Общества: Открытое акционерное общество "Центр сервисного обеспечения Саяно-Шушенской ГЭС имени П.С. Непорожного"

Сокращенное фирменное наименование Общества: ОАО «ЦСО СШГЭС»

Место нахождения: Российская Федерация, Республика Хакасия, г. Саяногорск, пгт. Черемушки

Почтовый адрес: 655619, Россия, Республика Хакасия, г. Саяногорск, пгт. Черемушки

Банковские реквизиты:

Отделение № 8602 Сбербанка России г. Абакан

БИК 049514608

к/с 30101810500000000608, р/с 40702810071000095907

ИНН 190201836, КПП 19020111001

Сведения о государственной регистрации Общества:

Дата государственной регистрации: 17.12.2003

Основной государственный регистрационный номер: серия 19 № 1031900677324

Орган, осуществивший государственную регистрацию: Межрайонная инспекция Министерства Российской Федерации по налогам и сборам №2 по Республике Хакасия

Индивидуальный номер налогоплательщика: 1902018368

Контакты:

Тел. (39042) 3-22-08, факс (39042) 3-22-08

e-mail: [office@cso-sges.ru](mailto:office@cso-sges.ru)

Адрес страницы в сети Интернет: <http://disclosure.1prime.ru/Portal/Default.aspx?emId=1902018368>

### Информация об аудиторе

Полное фирменное наименование: Закрытое акционерное общества "Эйч Эл Би Внешаудит"

Сокращенное фирменное наименование: ЗАО "Эйч Эл Би Внешаудит"

Вид деятельности: Осуществление аудиторской деятельности

Почтовый адрес: 109180, г. Москва, ул. Большая Якиманка, д. 25-27/2

Место нахождения: 123610, Москва, Краснопресненская набережная, 12, Центр Международной Торговли, подъезд 3, офис 701

Почтовый адрес: 123610, Москва, Краснопресненская набережная, 12, Центр Международной Торговли, подъезд 3, офис 701

ИНН: 7706118254

Наименование саморегулируемой организации аудиторов, членом которого является Некоммерческое партнерство «Институт профессиональных аудиторов»

Номер в Реестре аудиторов и аудиторских организаций: основной регистрационный номер записи 10202000095

Контакты:

Телефон (многоканальный): (495) 967-04-95, Факс: (495) 967-04-97

e-mail: [info@vneshaudit.ru](mailto:info@vneshaudit.ru)

Адрес страницы в сети Интернет: [www.vneshaudit.ru](http://www.vneshaudit.ru)

### Информация о регистраторе Общества

Решением Совета директоров Общества от 03/12/2010 года № 9 утвержден регистратор Общества – ООО "Реестр-РН"

Полное фирменное наименование: Общество с ограниченной ответственностью «Реестр-РН»

Сокращенное фирменное наименование: ООО "Реестр-РН"

Место нахождения: 109028, г. Москва, Подкопаевский пер., д.2/6, стр. 3-4

Почтовый адрес: 115172, г. Москва, а/я 4

Телефон: (495) 411-79-11 (495) 411-83-12 Факс: (495) 411-79-11 (495) 411-83-12

Лицензия: Федеральной службой по финансовым рынкам на осуществление деятельности по ведению реестра № 10-000-1-00330 Дата выдачи: 16.12.2004, бессрочная.