

Бухгалтерский баланс
на **31 декабря 2014 г.**

Организация	Открытое акционерное общество "Нижне-Бурейская ГЭС"	по ОКПО	78908982
Идентификационный номер налогоплательщика		ИНН	2813006299
Вид экономической деятельности	проектирование, связанное со строительством инженерных сооружений, включая гидротехнические сооружения, проектирование движения транспортных потоков	по ОКВЭД	74.20.13
Организационно-правовая форма/форма собственности	открытое акционерное общество / частная собственность	по ОКОПФ/ОКФС	12247 16
Единица измерения: тыс. руб.		по ОКЕИ	384

Местонахождение (адрес) 678722, РФ, Амурская область, Бурейский район, п.Новобурейский, ул.микрорайон Гидростроителей строения 2, Литер 3

Пояснения	Наименование показателя	Код строки	На 31 декабря 2014 г.	На 31 декабря 2013 г.	На 31 декабря 2012 г.
	АКТИВ				
	I. ВНЕОБОРОТНЫЕ АКТИВЫ				
	Нематериальные активы	1110	-	-	-
	Результаты исследований и разработок	1120	-	-	-
	Нематериальные поисковые активы	1130	2 972	4 657	-
	Материальные поисковые активы	1140	-	-	-
3.1	Основные средства, в том числе:	1150	14 885 522	6 671 662	4 057 212
	основные средства в организации	1151	1 267 962	1 097 130	434 013
	оборудование к установке	1152	703 571	159 278	227 341
	незавершенное строительство	1153	12 913 989	5 415 254	3 395 858
	Доходные вложения в материальные ценности	1160	-	-	-
3.3	Финансовые вложения	1170	-	20 043	28 004
	Отложенные налоговые активы	1180	-	-	-
3.2	Прочие внеоборотные активы	1190	3 018 730	2 645 474	3 812
	Итого по разделу I	1100	17 907 224	9 341 836	4 087 028
	II. ОБОРОТНЫЕ АКТИВЫ				
3.4	Запасы	1210	34 899	52 601	33 048
	в том числе:				
	сырье, материалы и другие аналогичные ценности	1211	27 972	26 542	30 844
	затраты в незавершенном производстве	1212	5 140	23 697	-
	готовая продукция и товары для перепродажи	1213	-	-	-
	товары отгруженные	1214	-	-	-
	расходы будущих периодов	1215	1 787	2 362	2 204
	прочие запасы и затраты	1218	-	-	-
	Налог на добавленную стоимость по приобретенным ценностям	1220	-	-	-
3.5	Дебиторская задолженность, в том числе:	1230	1 207 953	818 492	956 111
	Долгосрочная дебиторская задолженность	1231	-	-	-
	в том числе:				
	покупатели и заказчики	1231.1	-	-	-
	авансы выданные	1231.2	-	-	-
	Краткосрочная дебиторская задолженность	1232	1 207 953	818 492	956 111
	в том числе:				
	покупатели и заказчики	1232.1	10 651	39 989	23 973
	авансы выданные	1232.2	142 382	99 042	715 705
	Финансовые вложения (за исключением денежных эквивалентов)	1240	-	-	-
3.6	Денежные средства и денежные эквиваленты	1250	141 398	78 864	211 345
	Прочие оборотные активы	1260	53	32	32
	Итого по разделу II	1200	1 384 303	949 989	1 200 536
	БАЛАНС	1600	19 291 527	10 291 825	5 287 564

Пояснения	Наименование показателя		На 31 декабря 20 14 г.	На 31 декабря 20 13 г.	На 31 декабря 20 12 г.
	ПАССИВ				
	III. КАПИТАЛ И РЕЗЕРВЫ				
3.11	Уставный капитал (складочный капитал, уставный фонд, вклады товарищей)	1310	407 776	407 776	407 776
	Собственные акции, выкупленные у акционеров	1320	(-)	(-)	(-)
	Переоценка внеоборотных активов	1340	-	-	-
	Добавочный капитал (без переоценки)	1350	-	-	-
	Резервный капитал	1360	163	16	10
	Нераспределенная прибыль (непокрытый убыток)	1370	55 083	41 258	38 334
	Итого по разделу III	1300	463 022	449 060	446 120
	IV. ДОЛГОСРОЧНЫЕ ОБЯЗАТЕЛЬСТВА				
3.7	Заемные средства	1410	2 388 125	700 776	-
	Отложенные налоговые обязательства	1420	13 494	5 110	1 810
	Оценочные обязательства	1430	-	-	-
	Прочие обязательства	1450	75 851	-	-
	Итого по разделу IV	1400	2 477 670	706 886	1 810
	V. КРАТКОСРОЧНЫЕ ОБЯЗАТЕЛЬСТВА				
3.8	Заемные средства	1510	274 555	-	4 474 676
	Кредиторская задолженность	1520	15 649 814	8 727 083	350 058
	в том числе:				
	поставщики и подрядчики	1521	1 429 828	428 427	291 148
	задолженность перед персоналом организации	1522	-	9	37
	задолженность перед государственными внебюджетными фондами	1523	1	1	2 157
	задолженность по налогам и сборам	1524	5 352	4 220	3 333
	прочие кредиторы	1525	14 214 833	8 294 408	53 383
	Доходы будущих периодов	1530	-	-	-
3.9	Оценочные обязательства	1540	24 689	17 935	14 900
	Прочие обязательства	1550	401 877	391 889	-
	Итого по разделу V	1500	16 360 836	9 136 887	4 839 634
	БАЛАНС	1700	19 291 627	10 291 826	5 287 664



Гаркин Александр
Сергеевич
(расшифровка подписи)

Главный
бухгалтер

(подпись)

Маржаник Людмила
Викторовна
(расшифровка подписи)

20 15 г.

Отчет о финансовых результатах

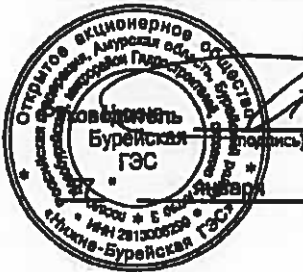
период с 01 января
за по 31 декабря 20 14 г.

Организация Открытое акционерное общество "Нижне-Бурейская ГЭС" Форма по ОКУД _____
 Дата (число, месяц, год) _____
 Идентификационный номер налогоплательщика _____ по ОКПО _____
 Вид экономической деятельности проектирование, связанное со строительством инженерных сооружений, включая гидротехнические сооружения; проектирование движения транспортных потоков по ОКВЭД _____
 Организационно-правовая форма/форма собственности _____ по ОКФС/ОКФС _____
 открытое акционерное общество / частная собственность _____ по ОКФС/ОКФС _____
 Единица измерения: тыс. руб. _____ по ОКЕИ _____

Коды		
0710002		
31	12	2014
78908982		
2813006299		
74.20.13		
12247		16
384		

Пояснения	Наименование показателя	Код	За период с 01 января по 31 декабря 20 14 г.	За период с 01 января по 31 декабря 20 13 г.
3.13	Выручка	2110	110 385	28 922
3.13	Себестоимость продаж	2120	(88 747)	(25 233)
	Валовая прибыль (убыток)	2100	21 638	3 689
	Коммерческие расходы	2210	(-)	(-)
	Управленческие расходы	2220	(-)	(-)
	Прибыль (убыток) от продаж	2200	21 638	3 689
	Доходы от участия в других организациях	2310	-	-
3.14	Проценты к получению	2320	23 887	13 024
	Проценты к уплате	2330	(-)	(-)
3.14	Прочие доходы	2340	230 070	21 203
3.14	Прочие расходы	2350	(252 199)	(31 642)
	Прибыль (убыток) до налогообложения	2300	23 396	6 274
	Текущий налог на прибыль	2410	(-)	(-)
3.20	в т.ч. постоянные налоговые обязательства (активы)	2421	(3 704)	(2 045)
3.20	Изменение отложенных налоговых обязательств	2430	(50 957)	(12 420)
3.20	Изменение отложенных налоговых активов	2450	42 574	9 120
	Прочее	2460	(1 041)	(44)
3.20	Чистая прибыль (убыток)	2400	13 972	2 930

Пояснения	Наименование показателя	Код	За период с 01 января по 31 декабря 20 14 г.	За период с 01 января по 31 декабря 20 13 г.
	СПРАВОЧНО			
	Результат от переоценки внеоборотных активов, не включаемый в чистую прибыль (убыток) периода	2510	-	-
	Результат от прочих операций, не включаемый в чистую прибыль (убыток) периода	2520	-	-
	Совокупный финансовый результат периода	2500	13 972	2 930
	Базовая прибыль (убыток) на акцию	2900	-	-
	Разводненная прибыль (убыток) на акцию	2910	-	-



Гаршин Александр Сергеевич
(расшифровка подписи)

Главный бухгалтер

Л. Викторовна
(подпись)

Маркаток Людмила Викторовна
(расшифровка подписи)

20 15 г.

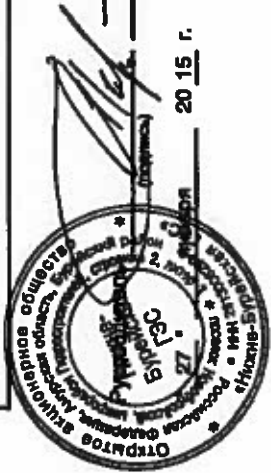
Наименование показателя	Код	Уставный капитал	Собственные акции, выкупленные у акционеров	Добавочный капитал	Резервный капитал	Нераспределенная прибыль (непокрытый убыток)	Итого
Уменьшение капитала - всего:	3220	(-)	(-)	(-)	(-)	(-)	(-)
в том числе:							
убыток	3221	x	x	x	x	(-)	(-)
переоценка имущества	3222	x	x	(-)	x	(-)	(-)
расходы, относящиеся непосредственно на уменьшение капитала	3223	x	x	(-)	x	(-)	(-)
уменьшение номинальной стоимости акций	3224	(-)	(-)	(-)	x	(-)	(-)
уменьшение количества акций	3225	(-)	(-)	(-)	x	(-)	(-)
реорганизация юридического лица	3226	(-)	(-)	(-)	(-)	(-)	(-)
дивиденды	3227	x	x	x	x	(-)	(-)
Изменение добавочного капитала	3230	x	x	(-)	(-)	(-)	x
Изменение резервного капитала	3240	x	x	x	6	(6)	x
Величина капитала на 31 декабря 20 13 г. ²	3200	407 776	(-)	(-)	16	41 258	449 050
за 20 14 г. ³							
Увеличение капитала - всего:	3310	(-)	(-)	(-)	(-)	13 972	13 972
в том числе:							
чистая прибыль	3311	x	x	x	x	13 972	13 972
переоценка имущества	3312	x	x	(-)	x	(-)	(-)
доходы, относящиеся непосредственно на увеличение капитала	3313	x	x	(-)	x	(-)	(-)
дополнительный выпуск акций	3314	(-)	(-)	(-)	x	x	(-)
увеличение номинальной стоимости акций	3315	(-)	(-)	(-)	x	(-)	x
реорганизация юридического лица	3316	(-)	(-)	(-)	(-)	(-)	(-)
Уменьшение капитала - всего:	3320	(-)	(-)	(-)	(-)	(-)	(-)
в том числе:							
убыток	3321	x	x	x	x	(-)	(-)
переоценка имущества	3322	x	x	(-)	x	(-)	(-)
расходы, относящиеся непосредственно на уменьшение капитала	3323	x	x	(-)	x	(-)	(-)
уменьшение номинальной стоимости акций	3324	(-)	(-)	(-)	x	(-)	(-)
уменьшение количества акций	3325	(-)	(-)	(-)	x	(-)	(-)
реорганизация юридического лица	3326	(-)	(-)	(-)	(-)	(-)	(-)
дивиденды	3327	x	x	x	x	(-)	(-)
Изменение добавочного капитала	3330	x	x	(-)	(-)	(-)	x
Изменение резервного капитала	3340	x	x	x	147	(147)	x
Величина капитала на 31 декабря 20 14 г. ³	3300	407 776	(-)	(-)	163	55 083	463 022

2. Корректировки в связи с изменением учетной политики и исправлением ошибок

Наименование показателя	Код	На 31 декабря 20 12 г. ¹	Изменения капитала за 20 13 г. ²		На 31 декабря 20 13 г. ²
			за счет чистой прибыли (убытка)	за счет иных факторов	
Капитал - всего					
до корректировок	3400	-	-	-	-
корректировка в связи с: изменением учетной политики	3410	-	(-	-
исправлением ошибок	3420	-	-	-	-
после корректировок	3500	-	-	-	-
в том числе:					
нераспределенная прибыль (непокрытый убыток):					
до корректировок	3401	-	-	-	-
корректировка в связи с: изменением учетной политики	3411	-	(-	-
исправлением ошибок	3421	-	-	-	-
после корректировок	3501	-	-	-	-
другие статьи капитала, по которым осуществлены корректировки: (по статьям)					
до корректировок	3402	-	-	-	-
корректировка в связи с: изменением учетной политики	3412	-	-	-	-
исправлением ошибок	3422	-	-	-	-
после корректировок	3502	-	-	-	-

3. Чистые активы

Наименование показателя	Код	На 31 декабря 20 14 г. ³	На 31 декабря 20 13 г. ²	На 31 декабря 20 12 г. ¹
Чистые активы	3600	463 022	449 050	446 120



Гарин Александр Сергеевич
(расшифровка подписи)

Главный бухгалтер

(подпись)

Маркатох Людмила Викторовна
(расшифровка подписи)

20 15 г.

Отчет о движении денежных средств

период с 01 января по
за 31 декабря 2014г.

Организация Открытое акционерное общество "Нижне-Бурейская ГЭС" по ОКПО
Идентификационный номер налогоплательщика ИНН
Вид экономической деятельности проектирование, связанное со строительством инженерных сооружений, включая гидротехнические сооружения; проектирование движения транспортных потоков по ОКВЭД
Организационно-правовая форма/форма собственности Открытое акционерное общество / частная собственность по ОКОПФ/ОКФС
Единица измерения: тыс. руб. по ОКЕИ

Коды		
0710004		
31	12	2014
78908982		
2813006299		
74.20.13		
12247	18	
384		

Наименование показателя	Код	За период с 01 января по 31 декабря 20 14 г. ¹	За период с 01 января по 31 декабря 20 13 г. ²
Денежные потоки от текущих операций			
Поступления - всего	4110	34 184	29 107
в том числе:			
от продажи продукции, товаров, работ и услуг	4111	21 527	19 289
арендных платежей, лицензионных платежей, роялти, комиссионных и иных аналогичных платежей	4112	2 768	4 470
от перепродажи финансовых вложений	4113	-	-
прочие поступления	4119	9 889	5 348
Платежи - всего	4120	(297 773)	(397 808)
в том числе:			
поставщикам (подрядчикам) за сырье, материалы, работы, услуги	4121	(50 323)	(15 684)
в связи с оплатой труда работников	4122	(1 697)	(2 452)
процентов по долговым обязательствам	4123	(-)	(-)
налога на прибыль организаций	4124	(420)	(-)
прочие платежи	4129	(245 333)	(379 672)
Сальдо денежных потоков от текущих операций	4100	(263 589)	(368 701)

Наименование показателя	Код	За период с 01 января по 31 декабря 20 14 г. ¹	За период с 01 января по 31 декабря 20 13 г. ²
Денежные потоки от инвестиционных операций			
Поступления - всего	4210	16 275	7 735
в том числе:			
от продажи внеоборотных активов (кроме финансовых вложений)	4211	-	-
от продажи акций других организаций (долей участия)	4212	-	-
от возврата предоставленных займов, от продажи долговых ценных бумаг (прав требования денежных средств к другим лицам)	4213	-	-
дивидендов, процентов по долговым финансовым вложениям и аналогичных поступлений от долевого участия в других организациях	4214	-	-
прочие поступления	4219	16 275	7 735

Платежи - всего	4220	(7 516 492)	(4 205 645)
в том числе:			
в связи с приобретением, созданием, модернизацией, реконструкцией и подготовкой к использованию внеоборотных активов	4221	(6 812 224)	(4 122 677)
в связи с приобретением акций других организаций (долей участия)	4222	(-)	(-)
в связи с приобретением долговых ценных бумаг (прав требования денежных средств к другим лицам), предоставление займов другим лицам	4223	(-)	(-)
процентов по долговым обязательствам, включаемым в стоимость инвестиционного актива	4224	(-)	(-)
прочие платежи	4229	(704 268)	(82 968)
Сальдо денежных потоков от инвестиционных операций	4200	(7 500 217)	(4 197 910)
Денежные потоки от финансовых операций			
Поступления - всего	4310	7 826 340	6 380 494
в том числе:			
получение кредитов и займов	4311	1 888 345	-
денежных вкладов собственников (участников)	4312	-	-
от выпуска акций, увеличения долей участия	4313	5 937 995	6 380 494
от выпуска облигаций, векселей и других долговых ценных бумаг и др.	4314	-	-
прочие поступления	4319	-	-

Наименование показателя	Код	За период с 01 января по 31 декабря 20 14 г. ¹	За период с 01 января по 31 декабря 20 13 г. ²
Платежи - всего	4320	(-)	(1 946 364)
в том числе:			
собственникам (участникам) в связи с выкупом у них акций (долей участия) организации или их выходом из состава участников	4321	(-)	(-)
на уплату дивидендов и иных платежей по распределению прибыли в пользу собственников (участников)	4322	(-)	(-)
в связи с погашением (выкупом) векселей и других долговых ценных бумаг, возврат кредитов и займов	4323	(-)	(1 946 364)
прочие платежи	4329	(-)	(-)
Сальдо денежных потоков от финансовых операций	4300	7 826 340	4 434 130
Сальдо денежных потоков за отчетный период	4400	62 534	(132 481)
Остаток денежных средств и денежных эквивалентов на начало отчетного периода	4450	78 864	211 345
Остаток денежных средств и денежных эквивалентов на конец отчетного периода	4500	141 398	78 864
Величина влияния изменений курса иностранной валюты по отношению к рублю	4490	-	-



20 15 г.

Гарин Александр
Сергеевич
(расшифровка подписи)

Главный
бухгалтер

И. И. И.
(подпись)

Меркатюк Людмила
Викторовна
(расшифровка подписи)

Аудиторское заключение

Адресат: акционеры Открытого акционерного общества «Нижне-Бурейская ГЭС».

Сведения об аудируемом лице:

Полное наименование: Открытое акционерное общество «Нижне-Бурейская ГЭС».

Сокращенное наименование: ОАО «Нижне-Бурейская ГЭС».

Основной государственный регистрационный номер: 1062813007817 (свидетельство о государственной регистрации юридического лица серия 28 № 000966333 от 25 мая 2006 года, выданное Межрайонной инспекцией ФНС России № 2 по Амурской области).

Место нахождения: Российская Федерация, Амурская область, Бурейский район, поселок Новобурейский, ул. Советская, д. 49.

Сведения об аудиторе:

Полное наименование: Закрытое акционерное общество «Эйч Эл Би Внешаудит».

Сокращенное наименование: ЗАО «Эйч Эл Би Внешаудит».

Основной государственный регистрационный номер: 1027739314448 (свидетельство о государственной регистрации № 470.740 от 17 февраля 1992 года, выданное Московской регистрационной палатой; свидетельство о внесении записи в Единый государственный реестр юридических лиц серии 77 № 007858681 от 4 октября 2002 года, выданное Межрайонной инспекцией МНС России № 39 по г. Москве).

Место нахождения: 109180, г. Москва, ул. Большая Якиманка, д. 25-27/2 (тел. 8 (495) 967-04-95, факс 8 (495) 967-04-97).

Почтовый адрес: 123610, г. Москва, Краснопресненская набережная, д. 12, подъезд 3, офис 701.

Членство в саморегулируемой организации аудиторов: Некоммерческое партнерство «Институт Профессиональных Аудиторов».

Основной регистрационный номер записи (ОРНЗ) в Реестре аудиторов и аудиторских организаций — 10202000095.

Global in Reach, Local in Touch

ЗАО "Эйч Эл Би Внешаудит"

Россия, 123810, Москва, Краснопресненская наб., 12, подъезд 3, офис 701. Тел.: (495) 967-04-95, факс: (495) 967-04-97, e-mail: info@vneshaudit.ru, www.vneshaudit.ru
ИНН 7706118254 Р/с 40702810538040102385 в Московском банке Сбербанка России ОАО г. Москва №с 30101810400000000225 БИК 04452525

Мы провели аудит прилагаемой бухгалтерской отчетности Открытого акционерного общества «Нижне-Бурейская ГЭС», состоящей из бухгалтерского баланса по состоянию на 31 декабря 2014 года, отчета о финансовых результатах, отчета об изменениях капитала и отчета о движении денежных средств за 2014 год, пояснений к бухгалтерскому балансу и отчету о финансовых результатах.

**Ответственность аудируемого лица
за бухгалтерскую отчетность**

Руководство Открытого акционерного общества «Нижне-Бурейская ГЭС» несет ответственность за составление и достоверность указанной бухгалтерской отчетности в соответствии с российскими правилами составления бухгалтерской отчетности и за систему внутреннего контроля, необходимую для составления бухгалтерской отчетности, не содержащей существенных искажений вследствие недобросовестных действий или ошибок.

Ответственность аудитора

Наша ответственность заключается в выражении мнения о достоверности бухгалтерской отчетности на основе проведенного нами аудита. Мы проводили аудит в соответствии с федеральными стандартами аудиторской деятельности. Данные стандарты требуют соблюдения применимых этических норм, а также планирования и проведения аудита таким образом, чтобы получить достаточную уверенность в том, что бухгалтерская отчетность не содержит существенных искажений.

Аудит включал проведение аудиторских процедур, направленных на получение аудиторских доказательств, подтверждающих числовые показатели в бухгалтерской отчетности и раскрытие в ней информации. Выбор аудиторских процедур является предметом нашего суждения, которое основывается на оценке риска существенных искажений, допущенных вследствие недобросовестных действий или ошибок. В процессе оценки данного риска нами рассмотрена система внутреннего контроля, обеспечивающая составление и достоверность бухгалтерской отчетности, с целью выбора соответствующих аудиторских процедур, но не с целью выражения мнения об эффективности системы внутреннего контроля.

Аудит также включал оценку надлежущего характера применяемой учетной политики и обоснованности оценочных показателей, полученных руководством Открытого акционерного общества «Нижне-Бурейская ГЭС», а также оценку представления бухгалтерской отчетности в целом.

Мы полагаем, что полученные в ходе аудита аудиторские доказательства дают достаточные основания для выражения мнения о достоверности бухгалтерской отчетности.

Мнение

По нашему мнению, бухгалтерская отчетность отражает достоверно во всех существенных отношениях финансовое положение Открытого акционерного общества «Нижне-Бурейская ГЭС» по состоянию на 31 декабря 2014 года, результаты его финансово-хозяйственной деятельности и движение денежных средств за 2014 год в соответствии с российскими правилами составления бухгалтерской отчетности.

Генеральный директор ЗАО «Эйч Эл Би Внешаудит»

*(квалификационный аттестат аудитора № 02-000366 от 27.12.2011 г.
основной регистрационный номер записи в Реестре аудиторов
и аудиторских организаций – 29702002487)*

Дата аудиторского заключения – 23 марта 2015 г.



2014

ОАО «Нишне-Бурейская ГЭС»

Пояснения к бухгалтерскому балансу и отчёту о финансовых результатах

Оглавление

1. Основные сведения об организации	4
1.1 Сведения об Обществе.....	4
1.2 Совет директоров Общества....	4
1.3 Единичный исполнительный орган Общества.....	5
1.4 Ревизионная комиссия Общества	5
1.5 Кадровая политика	6
2. Учетная политика	7
2.1 Основа составления	7
2.2 Активы и обязательства в иностранных валютах	7
2.3 Краткосрочные и долгосрочные активы и обязательства.....	8
2.4 Нематериальные активы.....	8
2.5 Основные средства	8
2.6 Финансовые вложения	9
2.7 Материально-производственные запасы	9
2.8 Незавершенное производство и готовая продукция	9
2.9 Расходы будущих периодов	9
2.10 Дебиторская и кредиторская задолженность	10
2.11 Учет денежных средств и денежных эквивалентов.....	10
2.12 Уставный, добавочный и резервный капитал	10
2.13 Кредиты и займы полученные	10
2.14 Резервы предстоящих расходов (оценочные обязательства).....	11
2.15 Совместная деятельность	11
2.16 Признание доходов и расходов	12
2.17 Изменения в учетной политике	13
2.18 Вступительные и сравнительные данные	13
3. Раскрытие существенных показателей	13
3.1 Основные средства (стр. 1150 Бухгалтерского баланса).....	13
3.2 Прочие внеоборотные активы(стр. 1190 Бухгалтерского баланса).....	15
3.3 Долгосрочные финансовые вложения (стр. 1170 Бухгалтерского баланса).....	16
3.4 Запасы (стр. 1210 Бухгалтерского баланса).....	17
3.5 Дебиторская задолженность (стр. 1230 Бухгалтерского баланса).....	19
3.6 Денежные средства и денежные эквиваленты (стр. 1250 Бухгалтерского баланса).....	20

3.7 Долгосрочные обязательства	21
- (Заемные средства стр.1410 Бухгалтерского баланса);	
- (Отложенные налоговые обязательства стр.1420 Бухгалтерского баланса).....	22
- (Прочие обязательства стр.1450 Бухгалтерского баланса).....	22
3.8 Краткосрочные обязательства.....	22
- (Заемные средства стр.1510 Бухгалтерского баланса).....	22
- (Кредиторская задолженность стр.1520 Бухгалтерского баланса).....	22
3.9 Резервы предстоящих расходов (оценочные обязательства)	
- (стр. 1540 Бухгалтерского баланса).....	24
3.10 Ценности, учитываемые на забалансовых счетах	24
3.11 Акции Общества	26
3.12 Государственная помощь	26
3.13 Доходы и расходы по обычным видам деятельности (ОФР)	26
3.14 Прочие доходы и расходы (ОФР).....	27
3.15 Налоги	27
3.16 Инвестиции и инновации	28
3.16.1. Инвестиционная деятельность	28
3.16.2. Инновации	29
3.17 Результат чрезвычайных обстоятельств	29
3.18 Связанные стороны.....	29
3.18.1 Список аффилированных лиц	29
3.18.2. Операции со связанными сторонами	30
3.19 Сделки Общества, в совершении которых имелась заинтересованность	32
3.20 Прибыль (Убыток) (ОФР).....	34
3.21 Порядок составления Отчета о движении денежных средств.....	35
3.22 События после отчетной даты	35
3.23 Условные обязательства.....	36
3.24 Информация о рисках.....	36

I. Основные сведения об организации

1.1. Сведения об Обществе

Открытое акционерное общество «Нижне-Бурейская ГЭС» учреждено по Распоряжению ОАО «Саратовская ГЭС» №88р от 22.05.2006г. на основании решения Совета директоров ОАО «Саратовская ГЭС» (протокол №4 от 19.05.2006г.) и зарегистрировано МИФНС России №2 по Амурской области за основным государственным регистрационным номером 1062813007817.

Сокращенное фирменное наименование Общества: ОАО «Нижне-Бурейская ГЭС».

Юридический адрес: 676722, Российская Федерация, Амурская область, Бурейский район, п.Новобурейский, Микрорайон Гидростроителей, строение 2, литер 3.

ОАО «Нижне-Бурейская ГЭС» является дочерним обществом ОАО «РусГидро», являющегося единственным его акционером.

В составе Общества представительств нет.

ОАО «Нижне-Бурейская ГЭС» было учреждено как перспективная российская инжиниринговая компания в сфере проектирования, строительства и эффективной эксплуатации гидроэнергетических объектов России.

Основными направлениями деятельности Общества являются проектирование и строительство объектов гидроэлектроэнергетики.

1.2. Совет директоров Общества

30.05.2014 годовым Общим собранием акционеров избран Совет директоров, в следующем составе:

Таблица 1.

№ п/п	ФИО	Место работы	Занимаемая должность
Председатель Совета директоров:			
1	Шманенков Сергей Алексеевич	ОАО «УК ГидроОГК»	Генеральный директор ОАО «УК ГидроОГК»
Члены Совета директоров:			
2	Завалко Максим Валентинович	ОАО «РусГидро»	Начальник Департамента корпоративного управления ОАО «РусГидро»
3	Гаркин Александр Сергеевич	ОАО «Нижне-Бурейская ГЭС»	Генеральный директор ОАО «Нижне-Бурейская ГЭС»

4	Могилевич Ольга Константиновна	ОАО «РусГидро»	Начальник Департамента инвестиционных программ ОАО «РусГидро»
5	Лусинин Владимир Леонидович	ОАО «УК ГидроОГК»	Заместитель генерального директора ОАО «УК ГидроОГК»

1.3. Единоличный исполнительный орган Общества

Решением совета директоров Общества (протокол №11от 11.06.2014 года) с 01 июля 2014года единоличным исполнительным органом назначен Генеральный директор Гаркин Александр Сергеевич.

Решением совета директоров Общества (протокол №11от 11.06.2014 года) Заместитель председателя правления ОАО «РусГидро» Мантров Михаил Алексеевич уполномочен определять условия трудового договора Генерального директора Общества и подписывать от имени Общества трудовой договор, дополнительные соглашения к трудовому договору, связанные с изменением условий трудового договора, и необходимые документы, связанные с расторжением трудового договора.

1.4. Ревизионная комиссия Общества

Таблица 2.

№ п/п	ФИО	Место работы	Занимаемая должность
1	Максимова Надежда Борисовна	ОАО «РусГидро»	Начальник Управления инвестиционного аудита Департамента внутреннего аудита ОАО «РусГидро»
2	Листрова Ксения Сергеевна	ОАО «РусГидро»	Главный эксперт Управления инвестиционного аудита Департамента внутреннего аудита ОАО «РусГидро»
3	Устинов Владимир Петрович	ОАО «РусГидро»	Главный эксперт Управления инвестиционного аудита Департамента внутреннего аудита ОАО «РусГидро»
4	Бойко Марина Петровна	ОАО «РусГидро»	Главный эксперт Управления финансового аудита Департамента внутреннего аудита ОАО «РусГидро»
5	Басов Александр Борисович	ОАО «РусГидро»	Главный эксперт Управления инвестиционного аудита Департамента внутреннего аудита

1.5. Кадровая политика

Основными направлениями кадровой политики Общества в 2014 году являлись:

- оптимизация численности персонала Общества;
- мотивация труда;
- усиление стимулирующей роли оплаты труда, разработка социальных программ;
- разработка программ развития персонала с целью решения текущих и будущих задач Общества;
- создание условий для закрепления квалифицированных кадров и предотвращения их оттока.

Среднесписочная численность работников Общества за 2014г. составила 135,7 человек.

Динамика численности персонала по кварталам 2014 года представлена в таблице 3.

Таблица 3.

Численность	ГОД		I квартал		II квартал		III квартал		IV квартал	
	2013	2014	2013	2014	2013	2014	2013	2014	2013	2014
Среднесписочная численность	125,1	135,7	123,7	132,0	124,3	131,8	123,5	140,3	128,9	138,7
руководители	29,9	31,5	29,5	31,0	30,2	31,5	30,3	31,8	29,8	31,7
специалисты	47,5	55,6	45,9	54,0	46,1	54,0	45,8	60,6	52,1	53,8
рабочие	47,7	48,6	48,3	47,0	48,0	46,3	47,4	47,9	47,0	53,2

Рост численности работающих в Обществе в 2014 году относительно численности 2013 года обусловлен производственной необходимостью в связи с существенным увеличением объемов инвестирования по проекту строительства Нижне-Бурейской ГЭС.

Структура работников Общества на 31.12.2014 по категориям (руководители, специалисты, рабочие) представлена в таблице 4.

Таблица 4.

п/п	Наименование	Ед. изм.	Руководители	Специалисты	Рабочие	Итого
1	Количество работников	чел.	35	64	54	153
2	Состав	%	22,9	41,8	35,3	100

II Учетная политика

При составлении отчетности за 2014 год Общество объединяет пояснения и пояснительную записку вместе. Объединенный документ называется пояснения к бухгалтерскому балансу и отчету о финансовых результатах.

В пояснения включены пояснения к бухгалтерскому балансу и отчету о финансовых результатах, в столбце «Пояснения» бухгалтерского баланса на 31.12.2014 и отчета о финансовых результатах за 2014 год содержатся ссылки на пункты данных пояснений.

Бухгалтерский отчет Общества подготовлен в соответствии с Учетной политикой Общества утвержденной Приказом от 31.12.2013г.ю№ 104.

2.1. Основа составления

Бухгалтерский отчет Общества сформирован исходя из действующих в Российской Федерации правил бухгалтерского учета и отчетности. В частности:

- Федерального закона «О бухгалтерском учете» от 06.12.2011г. № 402-ФЗ,
- Положения по ведению бухгалтерского учета и бухгалтерской отчетности в РФ, утвержденного приказом Минфина России от 29.07.1998г. № 34н,
- Положения по бухгалтерскому учету «Учетная политика организации» (ПБУ 1/2008), утвержденного приказом Минфина России от 06.10.2008 N 106н.

Финансовая отчетность составлена в тысячах рублях, на основе данных синтетического и аналитического учета, путем сплошного, непрерывного, документального и взаимосвязанного отражения хозяйственных операций в бухгалтерском учете способом двойной записи в соответствии с утвержденным рабочим планом счетов. Основанием для записей в регистрах бухгалтерского учета являлись первичные документы, оформленные в соответствии с установленными требованиями и подтверждающие факт совершения хозяйственных операций.

Отражение хозяйственных операций в бухгалтерском учете производится в рублях и копейках.

Все первичные и распорядительные документы оформлены подписями должностных лиц в установленном порядке.

Оценка активов и обязательств Общества на начало и конец отчетного периода производилась исходя из фактических затрат на их приобретение.

2.2. Активы и обязательства в иностранных валютах

Учет активов и обязательств, стоимость которых выражена в иностранной валюте, осуществляется в соответствии с Положением по бухгалтерскому учету «Учет активов и обязательств, стоимость которых выражена в иностранной валюте» (ПБУ 3/2006), утвержденным приказом Минфина России от 25.12.2007 № 147н.

Пересчет стоимости денежных знаков в кассе Общества, средств на счетах в кредитных организациях в рубли производится на дату совершения операции в иностранной валюте, а также на последнюю дату отчетного месяца.

Для целей бухгалтерского учета пересчет стоимости актива или обязательства, выраженной в иностранной валюте, в рубли производится по курсу, устанавливаемому ЦБ РФ (или иному курсу, установленному законом или соглашением сторон), действующему на дату совершения операции в иностранной валюте.

2.3. Краткосрочные и долгосрочные активы и обязательства

В бухгалтерском балансе финансовые вложения, дебиторская и кредиторская задолженность, включая задолженность по кредитам и займам, отнесены к краткосрочным, если срок обращения (погашения) их не превышает 12 месяцев после отчетной даты, свыше 12 месяцев активы и обязательства представлены как долгосрочные.

2.4. Нематериальные активы

В составе нематериальных поисковых активов, до момента подтверждения коммерческой целесообразности добычи или признания добычи полезных ископаемых бесперспективной, фактические затраты на приобретение лицензии учитываются в составе нематериальных поисковых активов.

2.5. Основные средства

В составе основных средств отражены здания, машины, оборудование, транспортные средства, земельные участки и другие соответствующие объекты со сроком полезного использования более 12 месяцев и первоначальной стоимостью более 40 000 рублей. Объекты основных средств стоимостью не более 40 000 рублей за единицу учитываются в составе материально-производственных запасов и списываются на расходы единовременно после ввода их в эксплуатацию.

Объекты основных средств приняты к учету по фактическим затратам на приобретение, изготовление и сооружение.

В отчетности основные средства показаны по первоначальной стоимости за минусом сумм амортизации, накопленной за все время эксплуатации, в соответствии с ПБУ 6/01.

Амортизация основных средств начисляется линейным способом по нормам, исчисленным исходя из сроков полезного использования, определенных в соответствии с Классификацией основных средств, включаемых в амортизационные группы, утвержденной постановлением Правительства Российской Федерации от 1 января 2002г. № 1.

Расходы от выбытия основных средств согласно учетной политике отражены в Отчете о финансовых результатах в составе прочих доходов и прочих расходов.

2.6. Финансовые вложения

Финансовые вложения принимаются к бухгалтерскому учету по фактическим затратам на приобретение.

Финансовые вложения, по которым не определяется текущая рыночная стоимость, отражены в бухгалтерском учете по состоянию на конец отчетного года по их учетной (балансовой) стоимости.

В случае наличия условий, приводящих к устойчивому существенному снижению стоимости финансовых вложений, по которым не определяется их текущая рыночная стоимость, создается резерв под обесценение финансовых вложений на величину разницы между учетной стоимостью и расчетной стоимостью таких финансовых вложений.

Проверка на обесценение финансовых вложений производится раз в год по состоянию на 31 декабря отчетного года при наличии признаков обесценения.

Резерв под обесценение финансовых вложений формируется на последнюю дату отчетного года в порядке, предусмотренном ПБУ 19/02.

2.7. Материально-производственные запасы

Материально-производственные запасы принимаются к учету в сумме фактических затрат на приобретение.

При отпуске материально-производственных запасов в производство и ином выбытии, их оценка производится по средней себестоимости материала.

Реализация товарно-материальных ценностей на сторону производится по договорной цене и отражается в составе прочих доходов и прочих расходов.

В отчетности материальные запасы отражаются по средней сложившейся стоимости.

Фактическая стоимость МПЗ не превышает рыночную стоимость и отсутствуют морально устаревшие МПЗ резерв под снижение стоимости материальных ценностей не создается.

2.8. Незавершенное производство и готовая продукция

Незавершенное производство оценено в пределах арендной платы.

Готовая продукция на складах Общества отсутствует.

2.9. Расходы будущих периодов

Расходы, произведенные Обществом в отчетном году, но относящиеся к следующим отчетным периодам, отражены, как расходы будущих периодов и учитываются на счете 97 «Расходы будущих периодов» по видам расходов.

В составе расходов будущих периодов отражены:

- Расходы по обязательному и добровольному страхованию;
- Расходы на приобретение лицензий;

- Расходы по приобретению программных продуктов.

Данные расходы будущих периодов списываются равномерно в течение периода, к которому они относятся.

Расходы будущих периодов, списание которых будет производиться не ранее 12 месяцев после отчетной даты, либо сроки начала списания не установлены, показаны в бухгалтерском балансе как долгосрочные активы по строке «прочие внеоборотные активы», иные расходы будущих периодов отражаются в бухгалтерском балансе по строке «Запасы».

2.10. Дебиторская и кредиторская задолженность

Задолженность определяется исходя из цен, установленных договорами между Обществом и контрагентами.

Для достоверного отражения в отчетности текущей дебиторской задолженности создается резерв по сомнительным долгам.

Резерв по сомнительным долгам создается ежеквартально по состоянию на последний день каждого отчетного квартала. Размер резерва определяется индивидуально, на основании объективной информации о платежеспособности конкретного дебитора и оценки вероятности погашения долга полностью или частично.

2.11. Учет денежных средств и денежных эквивалентов

Кассовые операции в Обществе осуществляются в соответствии с Положением о порядке ведения кассовых операций с банкнотами и монетой Банка России на территории Российской Федерации, утвержденным Банком России 12.10.2011 № 373-П.

Согласно Положения по бухгалтерскому учету "Отчет о движении денежных средств" (ПБУ 23/2011), утвержденного Приказом Минфина России от 2 февраля 2011 г. № 11н, депозитные вклады, открытые в кредитных организациях (сроком до 3 (трех) месяцев) относятся к высоколиквидным финансовым вложениям, которые могут быть легко обращены в заранее известную сумму денежных средств и отражаются в составе денежных эквивалентов.

2.12. Уставный, добавочный и резервный капитал

Уставный капитал отражен в сумме номинальной стоимости обыкновенных акций, приобретенных акционерами. Размер уставного капитала соответствует величине установленной Уставом Общества.

2.13. Кредиты и займы полученные

Бухгалтерский учет займов и кредитов осуществляется в соответствии с Положением по бухгалтерскому учету «Учет расходов по займам и кредитам» (ПБУ 15/08), утвержденным приказом Минфина России от 06.10.2008 № 107н.

Задолженность Общества по полученным займам и кредитам подразделяется на краткосрочную (срок погашения которой согласно условиям договора не превышает 12 месяцев после отчетной даты) и долгосрочную (срок погашения которой по условиям договора превышает 12 месяцев после отчетной даты).

Перевод долгосрочной задолженности по полученным займам и кредитам в краткосрочную, производится в момент, когда по условиям договора займа и (или) кредита до возврата основной суммы долга остается 365 дней.

Расходы по займам и кредитам признаются прочими расходами, за исключением той их части, которая подлежит включению в стоимость инвестиционного актива.

В стоимость инвестиционного актива также включаются проценты, причитающиеся к оплате заимодавцу (кредитору), непосредственно связанные с приобретением, сооружением и (или) изготовлением инвестиционного актива.

Проценты начисляются ежемесячно по окончании каждого отчетного периода.

Задолженность по полученным займам и кредитам показывается в отчетности с учетом причитающихся на конец отчетного периода к уплате процентов согласно условиям договоров.

2.14. Резервы предстоящих расходов (оценочные обязательства)

Резерв предстоящих расходов на оплату отпусков создается ежемесячно по состоянию на последнее число отчетного месяца.

На конец года отражен резерв на предстоящую оплату отпусков, суммы которого определены исходя из количества дней неиспользованного отпуска и среднего дневного заработка, исчисленного в порядке, установленном Постановлением Правительства РФ от 24.12.2007 № 922 «Об особенностях порядка исчисления средней заработной платы». Величина оценочного обязательства по оплате отпусков определяется как совокупная сумма оценочных обязательств по оплате отпусков по всем работникам Общества и совокупная сумма страховых взносов, начисленная в соответствии с тарифом страховых взносов, установленным Федеральным законом от 24.07.2009 № 212-ФЗ и Федеральным законом от 08.12.2010 № 331-ФЗ без учета регрессии.

Формирование оценочного обязательства по оплате отпусков производится по подразделениям Общества в разрезе каждого работника Общества.

Оценочное обязательство, в части создания резерва по выплате вознаграждения за IV квартал и годового премирования за финансовый результат по состоянию на 31.12.2014 Обществом не признается.

2.15. Совместная деятельность

Совместная деятельность в обществе отсутствует.

2.16. Признание доходов и расходов

Доходы и расходы в зависимости от их характера, условия получения и направления деятельности подразделяются на:

- доходы и расходы от обычных видов деятельности;
- прочие доходы;
- прочие расходы.

Доходами от обычных видов деятельности являются:

- выручка от реализации строительного-монтажных работ, ПИР, ПНР;
- выручка от реализации услуг генподряда;
- выручка от выполнения ремонтных работ и услуг;
- выручка от предоставления услуг по аренде имущества;
- выручка от оказания транспортных услуг;
- выручка от оказания услуг водного транспорта;
- выручка от оказания услуг водолазов.

Выручка от реализации продукции (работ, услуг) принимается для целей налогообложения по мере отгрузки товаров, выполненных работ, оказанных услуг.

Учет выручки от выполнения строительного-монтажных работ, оказанных услуг, продажи товарно-материальных ценностей в бухгалтерском учете осуществляется на основе метода начисления, при котором определение выручки от реализации продукции (работ, услуг) производится исходя из принципа временной определенности фактов хозяйственной деятельности (по отгрузке).

Доходы, отличные от обычных видов деятельности, считаются прочими доходами. Прочими доходами Общество признает:

- выручку от реализации основных средств, МПЗ и иных активов;
- прочие доходы, не являющиеся предметом деятельности Общества (штрафы, пени, неустойки за нарушение условий договоров, имущество в излишке по результатам инвентаризации, полученные проценты, прибыль прошлых лет и прочие доходы.)

Расходами по обычным видам деятельности являются расходы, связанные с:

- выполнением строительного-монтажных работ, ПИР ПНР,
- выполнением ремонтных работ и услуг,
- предоставлением услуг по аренде имущества;
- оказанием транспортных услуг;
- оказанием услуг водного транспорта;
- оказанием услуг водолазов.

Все остальные расходы относятся к прочим расходам.

К прочим расходам относятся:

- расходы, связанные с продажей, выбытием и прочим списанием основных средств;
- покупная стоимость МПЗ, реализованных сторонним организациям;
- услуги банка;
- расходы на консервацию и расконсервацию объектов, на содержание законсервированных объектов;

- убытки прошлых лет, признанные в отчетном году;
- расходы на проведение культурно-просветительных мероприятий, отдыха, развлечений и иных аналогичных мероприятий;
- льготный проезд в отпуск;
- материальная помощь;
- отчисления в резерв по сомнительным долгам;
- отчисления в резерв под обесценение финансовых вложений и пр.

2.17. Изменения в учетной политике

В учетную политику Общества на 2014 год изменения не вносились.

2.18. Вступительные и сравнительные данные

Начальные показатели бухгалтерской отчетности текущего отчетного периода, соответствуют конечным показателям бухгалтерской отчетности предшествующего отчетного периода.

III. Раскрытие существенных показателей

3.1. Основные средства (стр. 1150 Бухгалтерского баланса)

Основные средства в организации (стр. 1151 Бухгалтерского баланса)

Таблица 5.

Наименование показателя	Период	На начало года			Поступило	Изменения за период			Начислено амортизации	На конец периода			Первоначальная стоимость в % к итогу
		Первоначальная стоимость	Накопленная амортизация	Остаточная стоимость		выбыло объектов				Первоначальная стоимость	Накопленная амортизация	Остаточная стоимость	
						Списано	Прочее	Нкопленная амортизация					
Основные средства-всего	2013	571148	(137 135)	434013	855355	1780	44	(1 824)	192238	1424679	(327 549)	1097130	100
	2014	1 424679	(327 549)	1097130	454054	3060	-	(2 524)	282686	1875673	(607 711)	1267962	100
В том числе: Здания	2013	160190	(23 857)	136333	664544	-	-	-	118469	824 734	(142 326)	682 408	58
	2014	824734	(142 326)	682 408	247702	-	-	-	188383	1072436	(330 709)	741727	57
Сооружения	2013	41202	(2 243)	38959	68591	-	-	-	3689	109793	(5 932)	103861	8
	2014	109793	(5 932)	103861	5512	-	-	-	5905	115305	(11 837)	103468	6
Машины и оборудование	2013	187823	(63 102)	124721	105946	1456	-	(1 456)	44845	292313	(106 491)	185822	20
	2014	292313	(106 491)	185822	150626	1878	-	(1 502)	59225	441061	(164 214)	276847	24
Транспортные средства	2013	177891	(47 139)	130752	-	-	44	(44)	23220	181741	(70 315)	111426	13
	2014	181741	(70 315)	111426	31158	1182	-	(1 022)	24096	211717	(93 389)	118328	11
Производственный и хозяйственный инвентарь	2013	1791	(794)	997	12380	324	-	(324)	2015	13847	(2 485)	11362	1
	2014	13 847	(2 485)	11 362	19 056	-	-	-	5 077	32 903	(7 562)	25 341	2
Земельные участки	2013	2251	-	2251	-	-	-	-	-	2251	-	2251	0

Анализ наличия и движения основных средств в организации показывает, что первоначальная стоимость за 2014 год по сравнению с 2013 годом возросла на 450 994 тыс. руб.

Видна динамика увеличения первоначальной стоимости зданий в 2014 году на 247 702 тыс. руб. по сравнению с 2013 годом.

Увеличение первоначальной стоимости в 2014 году по сравнению с 2013 годом наблюдается в следующих группах:

машины и оборудование на 57 723 тыс. руб.;

сооружения на 5 512 тыс. руб.;

транспортные средства на 29 976 тыс.руб.;

производственный и хозяйственный инвентарь на 19 056тыс.руб.

В 2014 году наибольший удельный вес в процентном выражении от общей стоимости основных средств по группам занимают здания – 57%. Далее идут машины и оборудование – 24%; транспортные средства – 11%, сооружения – 6%, производственный и хозяйственный инвентарь – 2%.

По состоянию на 31.12.2014 первоначальная стоимость операционных объектов основных средств находящихся на консервации составляет 66 286 тыс. руб., начисленный износ по данным объектам основных средств 3 925 тыс. руб., остаточная стоимость 62 361 тыс. руб. В том числе остаточная стоимость находящихся на консервации объектов основных средств по следующим группам на 31.12.2014 составляет: сооружения 35 961 тыс. руб.; транспортные средства 26 400 тыс. руб.

Переоценка основных средств в 2014 году не проводилась.

Оборудование к установке (стр. 1152 Бухгалтерского баланса)

Таблица 6.

Наименование показателя	На начало года		Изменения за период				На конец периода		В % к итогу	
	2013	2014	Поступило		Выбыло		2013	2014	2013	2014
			2013	2014	2013	2014				
Оборудование к установке – всего:	227 341	159 278	75 942	1 014 735	144 005	470 442	159 278	703 571	100	100
В том числе:	-	3 375	3 375	466 802	-	196 992	3 375	273 185	2	39
Гидромеханическое оборудование	-	5 350	5 350	270 120	-	61 881	5 350	213 589	3	30
Гидросиловое оборудование	-	687	687	211 733	-	0	687	212 420	1	30
Электротехническое оборудование	227 341	149 866	66 530	65 880	144 005	211 569	149 866	4 177	94	1

Наличие оборудования к установке на конец 2014 года в сравнении с 2013 годом увеличилось на 77 % и составило 703 571 тыс. руб. Увеличение оборудования к установке обусловлено поставкой гидромеханического, гидросилового и электротехнического оборудования для строительства объектов Нижне-Бурейской ГЭС в соответствии с графиком строительства и графиками поставок оборудования.

Структура состава оборудования к установке на 31.12.2014года:

- гидротехническое оборудование 39%;

- гидросиловое оборудование 30%;
- электротехническое оборудование 30%;
- - прочее оборудование 1%.

Структура состава оборудования к установке на 31.12. 2013 года:

- - гидромеханическое оборудование 2%.
- - гидросиловое оборудование 3%;
- - электротехническое оборудование 1%;
- - прочее оборудование 94%.
-

Незавершенное строительство (стр. 1153 Бухгалтерского баланса)

Капитальные вложения по приобретению, модернизации, реконструкции основных средств выполненных подрядным и хозяйственным способом, строительству новых объектов выполненном подрядным способом, а также прочие затраты связанные с приобретением и монтажом объектов незавершенного строительства учитываются на счете 08 «Капитальные вложения» по фактической стоимости.

Аналитический учет капитальных вложений ведется в разрезе: субсчетов по видам затрат строящихся или приобретенных объектов незавершенного строительства.

Стоимость незавершенного строительства на 31.12.2014 составила 12 913 989 тыс. руб.

За текущий год фактические затраты на незавершенное строительство составили 8 496 962 тыс. руб. (без НДС), в том числе:

- ПИР, НИР, ПНР – 486 509 т.р.,
- СМР, выполненные субподрядными организациями – 6 100 436 т.р.,
- Оборудование, переданное в монтаж – 1 014 735 т.р.,
- Расходы на услуги управляющей компании – 143 464 т.р.,
- Проценты по займам – 73 556 т.р.,
- Прочие КВЛ – 678 262 т.р.

Наиболее значительное увеличение капитальных вложений осуществлено на следующих объектах пускового комплекса: Здание ГЭС, Водосбросная плотина, Монтажная площадка со вставкой, Сопрягающий устой, Правобережная плотина, Русловая грунтовая плотина, Подпорная стенка с НБ, Раздельная стенка.

На 13,47% увеличился показатель «Основные средства в организации». Увеличение произошло в основном за счет ввода в эксплуатацию законченных строительством объектов на сумму 408 747 тыс.руб. в течение 2014 года.

3.2. Прочие внеоборотные активы (стр. 1190 Бухгалтерского баланса)

В составе прочих внеоборотных активов отражена сумма долговсрочной дебиторской задолженности поставщиков и подрядчиков по договорам поставки оборудования, подрядчикам по капитальному строительству, расходов будущих периодов списание которых будет производится не ранее 12 месяцев после отчетной даты. Стоимость данных активов на 31.12.2014 составила 3 018 730 тыс.руб.

Таблица 7

№ п/п	Наименование показателя	Сумма за минусом созданного резерва, тыс.руб., в т.ч. на 31 декабря		Сумма резерва на 31 декабря	% к итогу	
		2013	2014		2013	2014
1	Прочие внеоборотные активы	2 645 474	3 018 730	-	100%	100%
1.1	Авансы выданные долгосрочные (строка 1190)	2 642 647	3 012 985	-	99,89-	99,81 -
1.1.1	ОАО «Силовые машины»	1 725 938	2 033 443	-	65,24-	67,36
1.1.2	ОАО «Трест Гидромонтаж»	916 709	648 379	-	34,65-	21,48
1.1.3	Гидроэлектроавтоматика ВНИИР ЗАО	-	226 218	-	-	7,49
1.1.4	Ракурс НПФ ООО	-	5 745	-	-	0,19
1.1.5	РТК-Электро-М ООО	-	43 293	-	-	1,44
1.1.6	Стройресурс ТД ООО	-	48 703	-	-	1,61
1.1.7	НИЭС ОАО	-	2 100	-	-	0,07
1.1.8	АБ Групп	-	1 526	-	-	0,05
1.1.9	Конструктор НТЦ ЗАО	-	2 283	-	-	0,08
1.1.10	Ленгидропроект ОАО	-	1 270	-	-	0,04
1.1.11	прочие	-	25	--	-	0,00
1.2	Расходы будущих периодов	2 827	5 745	-	0,11	0,19

3.3. Долгосрочные финансовые вложения (стр. 1170 Бухгалтерского баланса)

В составе долгосрочных финансовых вложений у Общества доля вклада в УК ООО «Корпорация развития Забайкалья», согласно учредительного договора от 10.08.2007 года, в сумме 30 000 тыс. руб.

Отсутствие поступлений от финансового вложения в виде процентов за весь период вложения начиная с 2007 по 2014 гг. не возможностью получения форм отчетности и на основании решения комиссии был создан резерв под обесценение финансовых вложений в размере 20 043 тыс. руб.

3.4. Запасы (стр.1210 Бухгалтерского баланса)

Материально-производственные запасы в бухгалтерском учете оценены в сумме фактических затрат на приобретение.

Таблица 8

Наименование показателя	На начало года		Изменения за период				На конец периода		В % к итогу	
	2013	2014	Поступило		Выбыло		2013	2014	2013	2014
			2013	2014	2013	2014				
Запасы – всего:	30844	26 542	28592	26 367	32894	24 937	26542	27 972	100	100
В том числе:										
Сырье и материалы	7576	4 009	204	645	3771	3 195	4009	1 459	15	5
Топливо	1484	642	9593	7 675	10435	7 730	642	587	2	2
Запасные части	7042	6 148	3982	4 072	4876	1 991	6148	8 229	23	30
Специальная оснастка и специальная одежда	1247	1 296	925	2 230	876	728	1296	2 798	5	10
Строительные материалы	973	973	-	-	-	415	973	558	4	2
Прочие материалы	12522	13 474	13888	11 745	12936	10 878	13474	14 341	51	51

Наличие материально-производственных запасов на конец 2014 года в сравнении с 2013 годом увеличилось на 5 процентов и составило 27 972 тыс. руб.

Наибольшую долю в составе материально-производственных запасов занимают прочие материалы - 51%. Оставшаяся часть приходится на:

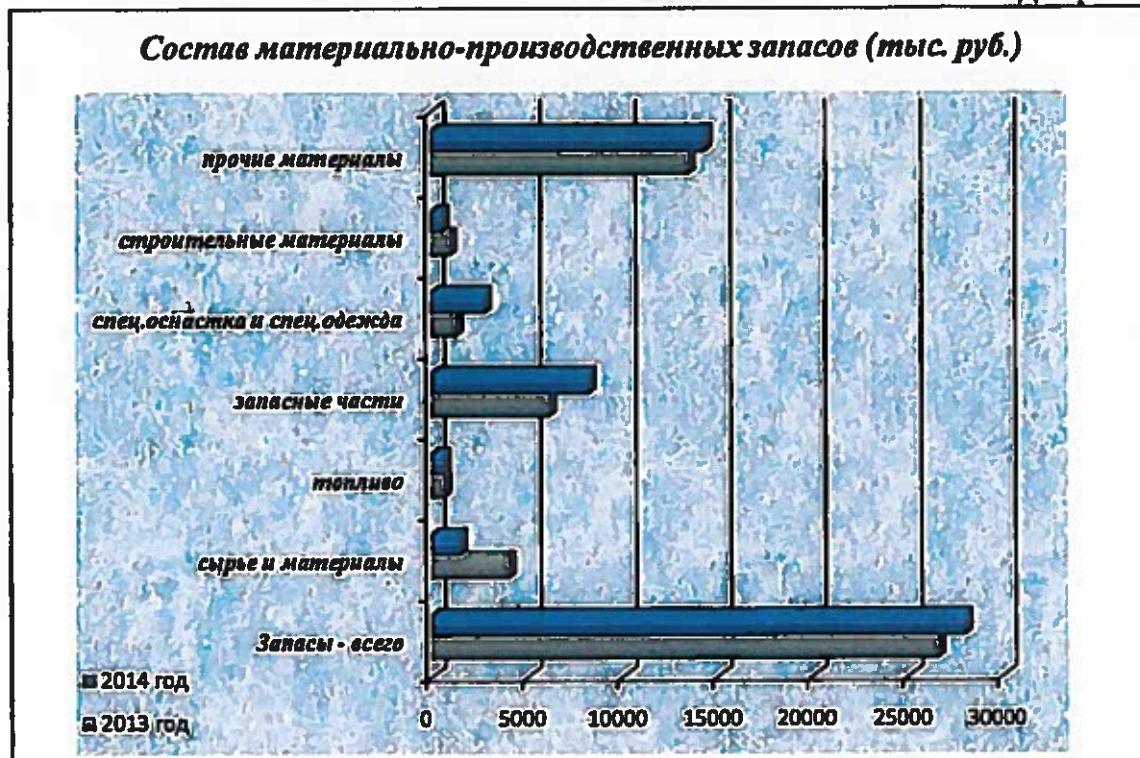
- сырье и материалы – 5%;
- запасные части – 30%;
- топливо - 2%;
- специальная оснастка и специальная одежда – 10%;
- строительные материалы – 2%.

В 2013 году структура состава МПЗ имела вид:

- сырье и материалы - 15%.
- прочие материалы - 51%;
- запасные части - 23%;
- строительные материалы – 4%;
- специальная оснастка и специальная одежда – 5%;
- топливо – 2%.

Состав материально-производственных запасов Общества в соотношении 2013 года к 2014 году представлен в тыс. руб. на диаграмме 3.

Диаграмма 3.



Расходы будущих периодов (РБП) за отчетный год увеличились с 189 тыс. руб. на начало года до 7 532 тыс. руб. на конец года, что составило 31%.

Структура расходов будущих периодов за 2014 год приведена в таблице 9.

Таблица 9

№ п/п	Вид РБП	Сумма, тыс. руб.		Состав, %	
		2013	2014	2013	2014
1	2	3	4	5	6
1	Программное обеспечение	4 664	6 891	90	91
2	Расходы на ОСАГО	86	95	2	1
3	Расходы на страхование ответственности	89	53	2	1
4	Расходы на страхование имущества	295	466	5	6
5	Добровольное страхование работников Общества от несчастных случаев	16	17	0	1
6	Прочее	39	10	1	0
7	РБП всего:	5 189	7 532	100%	100%

На конец отчетного периода основную долю расходов, как и в 2013 году, занимают расходы на приобретение программного обеспечения (ПО) – 91%. Расходы на страхование имущества составили 6%, страхование ответственности, ОСАГО и от НС по 1%.

Долгосрочные расходы учтены в составе прочих внеоборотных активов в сумме 5 745 тыс.руб., краткосрочные учтены как запасы в сумме 1 787 тыс. руб.

3.5. Дебиторская задолженность (стр.1230 Бухгалтерского баланса)

Дебиторская задолженность отражена в бухгалтерском учете в соответствии расчетов с контрагентами и условий договоров ,за минусом созданного резерва по сомнительным долгам.

Таблица 10

№ п/п	Наименование показателя	Сумма за минусом созданного резерва, тыс.руб., в т.ч. на 31 декабря		Сумма резерва на 31 декабря	% к итогу	
		2013	2014		2014	2013
1	Дебиторская задолженность	818 492	1 207 953	2447	100%	100%
2	Краткосрочная дебиторская задолженность (строка 1232) - всего	818 492	1 207 953	2 447	100%	100%
3	в том числе: Покупатели и заказчики (строка 1232.1)	39 989	10 651	2 447	4,89	0,88
4	ООО "Амурское отделение Системы и Сети"	1 440	-	-	0,18	-
5	ЗАО «Асфальт»	-	-	1 425		-
6	ОАО "Бурягэсстрой"	560	-	-	0,07	
7	ООО "Геонизол"	7 042	1 291	-	0,86	0,11
8	ООО «ГеоСпецСтройИнжиниринг»	--	297			0,02
9	ЗАО «Инновационные технологии»	1 616	-	-	0,20	-
10	ОАО «Гидроэлектромонтаж»	-	226			0,02
11	ОАО «Карьер»	-	-	286		-
12	ОАО «Гидроремонт-ВКК	1 113	-		0,13	-
13	ОАО "ДМУ Гидромонтаж"	1 651	5 279	-	0,20	0,44
14	ООО «ИНТЕС ГРУПП»	11 465	-	-	1,40	-
15	ООО «БГМУ Гидромонтаж»	-	3 236			0,27
16	ООО «Контакт – ком»	1 159	-		0,14	-
17	ООО «Надежда»	4 062	-	-	0,50	-
18	ОАО «Трест Гидромонтаж»	8 239	-		1,01	-
19	ЗАО «УКБХ»	381	167	214	0,05	0,01
20	Прочие	1 261	155	522	0,15	0,01
21	Авансы выданные (строка 1232.2)	99 042	142 382	-	12,10	11,79
22	ООО «Дальневосточная энергетическая компания»	-	17 766	-	-	1,47
23	ОАО «Амурнефтепродукт»	-	1 395	-	-	0,12
24	ООО «Надежда»	-	5 062	-	-	0,42
25	ООО «АО Системы и Сети»	-	655	-	-	0,05
26	ООО «Дальпромстроймонтаж»	-	100	-	-	0,01
27	ООО «СвердлТехноСервис»	-	936	-	-	0,08
28	ОАО «РЖД»	-	374	-	-	0,03
29	ООО «А-Дата»	-	181	-		0,01
30	АБ-Групп	1891	5 821	-	0,23	0,48

31	ЗАО «Конструктор НТЦ»	-	3573	-		0,30
32	ОАО «Мосэнерго ТЭК»	-	2049	-		0,17
33	ООО «РТК-Электро-М»	-	28 862	-		2,39
34	ООО «АРГО»	6 143	-	-	0,75	-
35	ОАО «Бурягэсстрой»	12 633	-	-	1,54	-
36	ООО «ИНТЕС ГРУПП»	850	-	-	0,10	-
37	ОАО "Ленгидропроект"	1 270	72 854	-	0,15	6,03
38	ООО "Надежда"	5 062	-	-	0,62	-
39	ООО «РусБизнес»	2 033	-	-	0,26	-
40	ООО «Торговый Дом "Стройресурс"	49 355	-	-	6,03	-
41	ООО «Хайтед - Регион	9 522	-	-	1,16	-
42	Прочие	10 283	2 754	-	1,26	0,23
43	Прочие дебиторы (строка 1232)	679 461	1 054 920	-	83,01	87,33
44	НДС к возмещению из бюджета за III-IV квартала 2014 года	662 949	1 037 811	-	81,00	85,91
45	Переплата по налогам и сборам	1 203	2 954	-	0,14	0,24
46	Задолженность внебюджетных фондов	142	85	-	0,02	0,02
47	Прочие	15 167	14 070	-	1,85	1,16

По сравнению с 2013 годом сумма дебиторской задолженности увеличилась на 389 461 тыс. руб., и составила сумму 1 207 953 тыс. руб. Наибольшую часть задолженности составляют прочие дебиторы - 87,33%:

- 85,91 % составляет сумма к возмещению из бюджета НДС;
- 11,79 % авансы выданные;
- 0,88 % дебиторская задолженность покупателей и заказчиков.

3.6. Денежные средства и денежные эквиваленты (стр.1250

Бухгалтерского баланса)

Перечень расчетных счетов Общества и сведения об остатках денежных средств по состоянию на 31.12.2014 приведены в таблице 11

Таблица 11

№ п/п	Наименование банка или иного кредитного учреждения	Тип счета	Номер счета	Валюта счета	Остаток средств на счете на 31.12.2014 (тыс.руб.)
1	Филиал ОАО "Сбербанк России"-Благовещенское отделение №8636	расчетный	40702810903000018311	Рубль РФ	2 940
2	Филиал ОАО "Сбербанк России"-Благовещенское отделение №8636	расчетный	40702810203000200197	Рубль РФ	1 400
3	Филиал ОАО "Сбербанк России"-Благовещенское отделение №8636	расчетный	40702810703000019659	Рубль РФ	100
4	ЗАО "Райффайзенбанк"	расчетный	40702810700230001294	Рубль РФ	130
5	ОАО «Сбербанк России» г.Москва	расчетный	40702810538180008103	Рубль РФ	2
6	Итого по счету 51	X	X	X	4 572

Остаток денежных средств в кассе организации на 31.12.2014 – 176 тыс. руб.
денежных документов - бланки векселей в количестве 9 штук общей стоимостью 2 тыс руб.

В составе денежных эквивалентов на конец отчетного периода отражены депозитные вклады, сроком размещения не более 3-х месяцев, в сумме 136 650 тыс. руб. Перечень размещенных депозитов представлен в таблице 12

Таблица 12

№ п/п	Наименование банка или иного кредитного учреждения	Тип счета	Номер счета	Валюта счета	Сумма, (тыс.руб.)	Срок размещения	Процентная ставка
1	Филиал ОАО "Сбербанка России"-Благовещенское отделение №8636	депозитный	42102810703000003506	Рубль РФ	52 750	30.12.14-12.01.15	11,11
2	Филиал ОАО "Сбербанка России"-Благовещенское отделение №8636	депозитный	42102810403000003505	Рубль РФ	83 900	30.12.14-12.01.15	11,11
3	ИТОГО:	X	X	X	136 650	X	X

На 31.12.2014 общая сумма по строке 1250 бухгалтерского баланса составляет – 141 398 тыс. руб.

На 31.12.2013 общая сумма по строке 1250 бухгалтерского баланса составляет – 78 864 тыс. руб.

3.7. Долгосрочные обязательства

Заемные средства (стр. 1410) Бухгалтерского баланса)

На конец отчетного периода займы и кредиты в составе долгосрочных обязательств Общества составляют 2 314 827 тыс. руб.,

Перечень долгосрочных договоров займа по состоянию на 31.12.2014 приведен в таблице 13

Таблица 13

№ п/п	Наименование контрагента	Договор	Сумма, (тыс.руб.)	Сумма процентов, (тыс.руб.)	Всего с учетом процентов, (тыс.руб.)
1	ОАО "РусГидро"	Договор займа № ОГ-135-45-2011 от 13.12.2011 (8,213%)	54 714	5 060	59 774
2	ОАО "РусГидро"	Договор займа № ОГ-156-02-2012 от 06.02.2012 (8,213%)	260 000	24 045	284 045
3	ОАО "РусГидро"	Договор займа № ОГ-156-61-2012 от 22.08.2012 (8,213%)	378 885	35 040	413 925
4	ОАО "РусГидро"	Договор займа № ОГ-189-29-2014 от 17.09.2014 (8,299%)	362 520	8 572	371 092
5	ОАО "РусГидро"	Договор займа № ОГ-189-38-2014 от 29.12.2014 (8,420%)	1 197 708	553	1 198 261
6	ОАО "РусГидро"	Договор займа № ОГ-189-39-2014 от 29.12.2014 (8,420%)	14 707	7	14 714
7	ОАО "РусГидро"	Договор займа № ОГ-189-40 2014 от 29.12.2014 (8,4205%)	48 293	21	48 314
Итого			2 314 827	73 208	2 388 035

Сумма процентов начисленных по договорам займа капитализирована. Погашения займов и процентов в 2014 году не производилось.

Отложенные налоговые обязательства (стр. 1420 Бухгалтерского баланса)

Величина отложенных налоговых активов и отложенных налоговых обязательств показана свернуто..

Сальдо отложенных налоговых активов и отложенных налоговых обязательств по состоянию на 31.12.2014 составляет 13494 тыс. руб. (56 029 тыс. руб. – 69 523 тыс. руб.).

Увеличение отложенных налоговых обязательств в отчетном периоде произошло за счет увеличения налогооблагаемых временных разниц по Внеоборотным активам.

Прочие обязательства (стр. 1450) Бухгалтерского баланса)

В составе прочих долгосрочных обязательств по состоянию на 31.12.2014 учтена долгосрочная кредиторская задолженность перед поставщиками оборудования:

- ОАО «Трест Гидромонтаж» в сумме 45 536 тыс.рублей;
- ОАО «Силовые машины» в сумме 30 415 тыс.рублей.

3.8. Краткосрочные обязательства

Заемные средства (стр. 1510 Бухгалтерского баланса)

На конец отчетного периода займ со сроком погашения менее 12 месяцев переведен из долгосрочного обязательства в краткосрочное.

Наименование контрагента	Договор	Сумма, (тыс.руб.)	Сумма процентов, (тыс.руб.)	Всего с учетом процентов, (тыс.руб.)
ОАО «РусГидро»	Договор займа № ОГ-189-27-2014 от 27.08 2014 (8,299%)	267 117	7 438	274 556

Кредиторская задолженность(стр. 1520 Бухгалтерского баланса)

В составе краткосрочной кредиторской задолженности отражены: расчеты с поставщиками и подрядчиками, расчеты с работниками, бюджетами всех уровней, внебюджетными фондами и прочими кредиторами.

Перечень краткосрочной кредиторской задолженности приведен в таблице 14

Таблица 14

№ п/п	Наименование показателя	Сумма, тыс.руб., в т.ч. на 31 декабря		% к итогу	
		2013	2014	2013	2014

1	Краткосрочная кредиторская задолженность - всего	8 727 063	15 649 814	100%	100%
2	в том числе: Поставщики и подрядчики (строка 1521)	428 427	1 429 828	4,91	9,14
3	ОАО «Гидроэлектромонтаж»	88 638	135 827	1,02	0,87
4	ООО «Арго»	830	2 879	0,01	0,02
5	ОАО «Бурейгэсстрой»	134 268	90	1,47	0,00
6	ООО "Надежда"	30 215	2 527	0,35	0,02
7	ООО "Благовещенский проектный институт"	571	571	0,01	0,00
8	ООО "Спецстрой"	4 474	3 662	0,05	0,02
9	ОАО «Трест Гидромонтаж»	144 316	833 795	1,65	5,33
10	ОАО "Объединенная Энергостроительная Корпорация"	3 000	0	0,03	0,00
11	ОАО «Малая энергетика»	5 761	0	0,07	0,00
13	ООО "А-Дата"	789	790	0,01	0,01
14	ЗАО «А-секьюрити»	1 135	567	0,01	0,00
15	ООО «АБ – Групп»	1 521	5 155	0,02	0,03
16	ООО «ДВ-Торг»	2 358	3 310	0,03	0,02
17	ОАО «Ленгидропроект»	1 626	3 888	0,02	0,02
18	ЗАО НТЦ «Конструктор»	682	2 954	0,01	0,02
19	ООО «ИНТЕС ГРУПП»	1 111	0	0,02	0,00
20	ООО "Амурское отделение Системы и Сети"	5 825	2 686	0,07	0,02
21	ООО «НПФ Ракурс»	0	1071	0,00	0,01
22	АНО «Союзэкспертиза»	0	1 690	0,00	0,01
23	ООО «Энергетический стандарт»	0	238 005	0,00	1,52
24	ОАО Трест Гидромонтаж	0	115 270	0,00	0,74
25	ОАО Силовые машины	0	72 193	0,00	0,46
21	Прочие	1 307	2 898	0,02	0,02
22	Задолженность перед персоналом по оплате труда (строка 1522)	9	0	0,00	0,00
23	Задолженность перед государственными внебюджетными фондами (строка 1523)	1	1	0,00	0,00
24	Задолженность по налогам и сборам (строка 1524)	4 220	5 352	0,05	0,03
25	Прочие кредиторы (строка 1525)	8 294 406	14 214 633	95,045	90,83
	в том числе:				
26	ОАО «РусГидро»	8 265 218	14 203 213	94,71	90,76
27	ЗАО «Энергосервис Инвест»	3 228	0	0,04	0,00
28	ОАО «ГлобалЭлектроСервис»	5 000	0	0,05	0,00
29	ЗАО «ВНИИР Гидроэлектроавтоматика»	5 000	5000	0,06	0,03
30	ООО «Фирма ИНТРЭК»	5 000	0	0,05	0,00
31	ООО «Энергострой-М.Н.»	5 000	0	0,06	0,00
32	ООО "Энергетический стандарт"	5 000	5 000	0,05	0,03
33	Прочие	960	1 420	0,01	0,01

По сравнению с 2013 годом сумма кредиторской задолженности увеличилась на 6 922 751 тыс. руб., и составила 15 649 814 тыс. руб.

-поставщикам и подрядчикам увеличение произошло на 1 001 401 тыс. руб. и составило 1 429 828 тыс. руб.;

- персоналу по оплате труда произошло уменьшение на 9 тыс.руб. и отсутствием задолженности по состоянию на 31.12.2014 г. в связи с выплатой в декабре 2014г.

. государственным внебюджетным фондамбюджету по налогам и сборам увеличение произошло на 1 132 тыс. руб. и составило 5 352 тыс. руб.

Увеличение кредиторской задолженности в основном произошло за счет оплаты акций по дог. от 27.03.2014г. № ОГ-183-6-2014г. на сумму 5 937 996 тыс.руб

3.9. Оценочные обязательства (стр. 1540 Бухгалтерского баланса)

На начало 2014 года Обществом была зарезервирована сумма в 17 935 тыс. руб. на оплату отпусков работникам. В течение года данный резерв был использован на сумму 28 000 тыс. руб. и доначислен на сумму 34 753 тыс. руб. На конец года Общество зарезервировало сумму на предстоящую оплату отпусков работникам в сумме 24 689 тыс. руб. Суммы созданных резервов в динамике представлены в таблице 15

Таблица 15

Показатель	На 31.12.2014 (тыс. руб.)	На 31.12.2013 (тыс. руб.)	На 31.12.2012 (тыс. руб.)
1	2	3	4
Оценочные обязательства по инвестиционной деятельности	24689	17935	13957
Оценочные обязательства по операционной деятельности	0	0	943
Всего оценочные обязательства:	24689	17935	14900

3.10. Ценности, учитываемые на забалансовых счетах

В составе обеспечений обязательств и платежей полученных на 31.12.2014г.в Обществе на счете 008 учитываются:

банковские гарантии полученные в качестве обеспечения исполнения обязательств контрагентов по договорам изготовления и поставки гидросилового, гидромеханического, электротехнического оборудования :

Таблица 16

№ п/п	Наименование контрагента	Договор	Сумма, (тыс. руб.)
1	ООО «Арго»	№ 106 от 08.08.2013	2 877
2	ЗАО «ВНИИР Гидроэлектроматика»	№ 110 от 20.10.2014	63 995
3	ЗАО «ВНИИР Гидроэлектроматика»	№ 69 от 26.06.2014	162 223
4	ООО «РТК Электро-М»	№65 от 15.07.2014	72 155
5	ООО «Силовые машины»	№ 113 от 25.09.2013	2 185 515

6	ОАО "Трест Гидромонтаж"	№ 155 НБГЭС от 30.11.2013	302 777
7	ОАО "Трест Гидромонтаж"	№ 98 от 18.11.2013	476 699
	Всего на сумму:	Х	3 266 241

✓ задатки по лотам на общую сумму 10 924 тыс. руб.

В целом на 31.12.2014 общая сумма по счету 008 составила – 3 277 165 тыс. руб.

На счете 009 «Обеспечения обязательств и платежей выданные» учитывается обеспечение исполнения обязательств по Лоту № 4-СТР-2014-НБГЭС(Договор № 02159101 от 16.05.2014) ГлавУпДКприМИД России ФГУП в размере 130 тыс.руб.

На счете 001 Общество учитывает арендованные земельные участки стоимостью 46013 тыс. руб., и прочее имущество 3 тыс. руб. всего на сумму 46 016 тыс. руб.

На счете 011 «Основные средства сданные в аренду» по состоянию на 01.01.2014г стоимость ОС в аренде составляла 249 366тыс.руб., на 31.12.2014г. составила 547 485 тыс.руб.

На счете 006 «Бланки строгой отчетности» на 31.12.2014 учтена стоимость бланков векселей на сумму 2 тыс. руб.

На счете 007 «Списанная в убыток задолженность неплатежеспособных дебиторов» .с истекшим сроком исковой давности в сумме 1 967 тыс.руб.

Таблица 17

№ п/п	Наименование контрагента	Договор	Сумма, (тыс. руб.)
1	ООО «Гидромонтаж»	№ 2п/10 от 06.10.2010г.	198
2	ООО «Гидромонтаж»	б/н от 18.01.2011г.	378
3	Дальсвязь	б/н	3
4	ИнвестУралстрой ООО	№ 01-11/09 от 15.12.2009	15
5	Инновационные дорожные технологии ООО	№ У-001 от 24.01.2011г.	76
6	Истомин А.А.		21
7	МТС Благовещенск ОАО	л/с 228380765523	1
8	МТС Хабаровск	Дог.№127380836422 от 20.08.2007	5
9	Строительный комплекс ООО	Дог.№110 от 14.03.2011г.	260
10	Сурков Н.Н.	б/дог.	200
11	СШ СпецЭнергоМонтаж ООО	Дог.№ 265 от 01.09.2011г.	24
12	Ушакова Т.Н. ИП	Дог. №40 от 01.02.2011г.	2
13	Филимонов А.А.	осн. дог.	14
14	Центр СГЭМ ЗАО	Дог.№ 8-092009 от 07.09.2009г.	770
	Всего на сумму:	Х	1 967

3.11. Акции Общества

Уставный капитал Общества на 31.12.2014г. составляет 407 776 тыс.руб.

Таблица 18

Вид акции	Общее количество (шт.)	Номинальная стоимость (руб.)	Номинальная стоимость акций, находящихся в собственности Общества
Обыкновенные акции	407 776 411	1,00	-
Привилегированные акции	-	-	-
ИТОГО:	407 776 411	1,00	X

100 % акций принадлежит ОАО «РусГидро».

29.01.2013 года в соответствии с приказом ФСФР России от 29.01.2013 № 13-189/пз-и осуществлена государственная регистрация дополнительного выпуска обыкновенных именных бездокументарных акций ОАО «Нижне-Бурейская ГЭС», размещаемых путем закрытой подписки. Дополнительному выпуску присвоен государственный регистрационный номер 1-01-32629-F-002D от 29.01.2013.

26.02.2013 года между ОАО «Нижне-Бурейская ГЭС» и ОАО «РусГидро» заключен договор купли-продажи акций № ОГ-177-6-2013, дополнительное соглашение № 1 от 21.01.2014 к договору, количество акций 8 265 217 613 штук.

13.03.2014 Банком России осуществлена регистрация изменений в решение о дополнительном выпуске ценных бумаг касающееся срока размещения акций.

27.03.2014 года между ОАО «РусГидро» и ОАО «Нижне-Бурейская ГЭС» заключен договор купли-продажи акций № ОГ-183-6-2014, количество акций 5 937 995 485 штук.

28.01.2015 года в Банк России направлен отчет об итогах дополнительной эмиссии ценных бумаг для государственной регистрации.

3.12. Государственная помощь

В отчетном году Общество не получало субвенций из федерального бюджета.

3.13. Доходы и расходы по обычным видам деятельности (ОФР)

В 2014 году выручка от реализации услуг составила 110 385 тыс. руб., расходы от обычных видов деятельности 88 747 тыс. руб.

Структура доходов и расходов от обычных видов деятельности приведена в таблице 19

Таблица 19

№ п/п	Вид деятельности	Доходы, (тыс. руб.)	Расходы, (тыс. руб.)
-------	------------------	---------------------	----------------------

1	Предоставление услуг по аренде (субаренде) имущества	83 082	70 974
2	Услуги по обработке грузов (Работы и услуги по ремонтным работам)	5 900	5250
3	Услуги автотранспорта (Предоставление транспортных услуг)	19 365	10 484
4	Оказание прочих работ, услуг	2038	2 039
5	Всего	110 385	88 747

3.14. Прочие доходы и расходы(ОФР)

Доходы и расходы за отчетный год отражены в отчете о финансовых результатах по видам и величинам в сопоставлении с предыдущим годом и представлены в таблице 19.

Таблица 20.

Виды доходов и расходов	Сумма, тыс.руб.	
	2013	2014
Прочие доходы	34227	253 957
в том числе:		
- прочие доходы	9 914	29 577
- доходы прошлых лет	-92	0
- доходы от восстановления резервов	10 272	0
- выбытие основных средств (ОС)	12	262
- доход от страхового возмещения	1 095	797
- доходы от реализации и выбытия МПЗ	2	199 236
- проценты к получению	13 024	23 887
- доходы от списания кредиторской задолженности	0	198
Прочие расходы	31 642	252 199
в том числе:		
- прочие расходы	13 737	33 305
- резерв по сомнительной дебиторской задолженности	11 021	670
- резерв под обесценение финансовых вложений	5 961	20 043
- проценты к уплате, начисленные по полученным займам	-	-
- расходы от реализации и иного выбытия НЗС, оборудования	-	-
- услуги банков	23	21
- расходы по реализации и иному выбытию ОС	-	535
- расходы от реализации и выбытия МПЗ	2	192 249
- расходы на организацию выпуска и обслуживания собственных акций	24	44
- убытки прошлых лет	-106	1 291
-расходы на социальные мероприятия	980	3 955
- расходы от списания дебиторской задолженности с НДС	-	86

3.15. Налоги

Выручка от оказания услуг, реализации товароматериальных ценностей как в бухгалтерском так и в налоговом учете учитывается по методу начисления.

Начисление НДС осуществляется по мере отгрузки.

Расчет налога на прибыль рассчитан в соответствии с ПБУ 18/02.

Задолженность по налогам и сборам представлена в таблице:

Таблица 21

Наименование показателя	Остаток в тыс.руб. на	
	31.12.2013	31.12.2014
Налог на прибыль	-583	-2 483
Налог на добавленную стоимость	-662 949	-1 037 811
Налог на имущество	3 937	4 581
Налог на добычу полезных ископаемых	-	486
Прочие налоги	-197	-185

Задолженность по налогам является текущей.

3.16. Инвестиции и инновации

3.16.1. Инвестиционная деятельность

Протоколом Совета директоров ОАО «РусГидро» от 26.12.2014 № 209 (вопрос о корректировке Бизнес-плана Общества на 2014-2018 годы в части Инвестиционной программы ОАО «РусГидро») на 2014 год утвержден годовой лимит финансирования по проекту в размере 8 867,72 млн.руб. с учетом НДС, годовой лимит освоения по проекту 7 708,42 млн.руб. без учета НДС.

Выполнение инвестиционной программы по финансированию за 2014 год составило 8 815,57млн.руб. с учетом НДС (99,41% от плана):

Фактическое освоение составило 8 230,83 млн.руб. без учета НДС (119,62% от плана).

График ввода мощностей: ввод мощностей на 2014 год не планировался.

Описание проекта

2006 г. Общество приступило к реализации проекта Нижне-Бурейская ГЭС мощностью 320 МВт.

Район строительства Нижне-Бурейской ГЭС находится в Амурской области и отличается специфическими особенностями, присущими Дальнему Востоку. Створ гидроузла расположен на р.Бурее, на расстоянии 84,6 км. от устья и в 90 км. ниже Бурейской ГЭС, в юго-восточной части Бурейской равнины, в 200 км. восточнее г. Благовещенска. Нижне-Бурейская ГЭС проектировалась как составная часть единого Бурейского энергетического комплекса. Основная задача Нижне-Бурейской ГЭС - выполнение функций контррегулятора вышерасположенной Бурейской ГЭС с целью снятия всех ограничений в режиме ее работы.

В 2014 году выполнены следующие объемы работ:

Основные сооружения:

- выполнена выемка скального грунта в объеме 196,55 т.м.3;
- выполнен монтаж м/к и ГМО в объеме – 316,58 тн;
- выполнена укладка монолитного бетона в объеме 306,64 т.м.3.

Объекты вспомогательного назначения:

- смонтированы и запущены в работу 5 башенных кранов к котловане основных сооружений;
- выполнен монтаж трех мобильных сортировочных установок с мойкой и 4-мя дополнительными конвейерами, 3-х цем. Банок по 500 м³ и узла растарки;
- выполнен монтаж 3-х общежитий №3,4,5 и столовой на 100 мест в РОРе;
- выполнена площадка для кавальеров отсыпки на левом берегу;
- сдана в эксплуатацию твердотопливная котельная, авторемонтный комплекс, теплая стоянка и здание АБК на бетонном заводе;
- закончены работы по базе ГМО (2 очередь).

Выполнение инвестиционной программы, финансирование в (млн.руб.) представлено в таблице:

Таблица 22

Наименование проекта	2006-2012	2013	2014	Итого 2006-2014
Нижне-Бурейская ГЭС	4 752,14	4 898,28	8 815,57	18 465,99

3.16.2. Инновации

Инновационных решений и технологий за отчетный период не применялось.

3.17. Результат чрезвычайных обстоятельств

В 2014 году чрезвычайных обстоятельств не было.

3.18. Связанные стороны

Общество контролируется ОАО «РусГидро», которому принадлежит 100% обыкновенных акций Общества.

3.18.1. Список аффилированных лиц

Таблица 23

№ п/п	Полное фирменное наименование	Место нахождения юридического	Основание (основания), в силу которого лицо	Дата наступления основания	Доля участия аффилирова	Доля принадлежащих
-------	-------------------------------	-------------------------------	---	----------------------------	-------------------------	--------------------

	(наименование для некоммерческой организации) или фамилия, имя, отчество аффилированного лица	лица или место жительства физического лица (указывается только с согласия физического лица)	признается аффилированным	(основание)	ного лица в уставном капитале акционерного общества, %	аффилированному лицу обыкновенных акций акционерного общества, %
1	2	3	4	5	6	7
1	Шманенков Сергей Алексеевич	г. Москва	Лицо является членом Совета директоров акционерного общества	30.05.2014	-	-
2	Завалко Максим Валентинович	г. Москва	Лицо является членом Совета директоров акционерного общества	30.05.2014	-	-
3	Гаркин Александр Сергеевич	Амурская область, п.Новобурейский	Лицо является членом Совета директоров акционерного общества	30.05.2014	-	-
4	Могилевич Ольга Константиновна	г. Москва	Лицо является членом Совета директоров акционерного общества	30.05.2014	-	-
5	Лусинин Владимир Леонидович	г. Москва	Лицо является членом Совета директоров акционерного общества	30.05.2014	-	-
6	ОАО «РусГидро»	660009, Красноярский край, г. Красноярск, ул. Республики, д. 51	Имеет право распоряжаться 100% общего количества голосов, приходящихся на акции, составляющие уставной капитал данного лица	26.05.2006	100	100
7	Гаркин Александр Сергеевич	Амурская область, п.Новобурейский	Лицо осуществляет полномочия единоличного исполнительного органа акционерного общества	11.06.2014	-	-
8	Группа лиц ОАО «РусГидро»	Перечень лиц, входящих в группу лиц ОАО «РусГидро», приведен на сайте http://www.rushydro.ru	Лица, принадлежащие к той группе лиц, к которой принадлежит данное юридическое лицо		-	-

3.18.2 Операции со связанными сторонами

Закупки у связанных сторон

Структура закупок у связанных сторон представлена в таблице 24

Таблица 24

Наименование связанной стороны – зависимые общества	Сумма, тыс. руб.		
	2012	2013	2014
ОАО «УК ГидроОГК»	46 234	104 233	169288
ОАО «Ленгидропроект»	19 066	11 248	5322
Филиал ОАО «РусГидро»- «Бурейская ГЭС»	536	52	24
ОАО «Саяно-Шушенский Гидроэнергоремонт»	33	-	-
ОАО «ДРСК»	36	103	32
ОАО «Бурейгэсстрой»	539 406	802 991	42201
Райчихинское отделение филиала ОАО "Дальневосточная энергетическая компания" "Амурэнергосбыт"	12 913	36 343	60748
Филиал ОАО «РусГидро»- «Зейская ГЭС»	157	167	-
Итого	618 381	955 137	277 615

Состояние расчетов со связанными сторонами

По состоянию на конец отчетного года задолженность связанных сторон перед Обществом и Общества перед связанными сторонами составила:

Таблица 25

Наименование связанной стороны – зависимые общества	Сумма на 31 декабря, тыс. руб.		
	2012	2013	2014
ДЕБИТОРСКАЯ ЗАДОЛЖЕННОСТЬ ОБЩЕСТВА			
ОАО Райчихинское отделение филиала "Дальневосточная энергетическая компания" "Амурэнергосбыт"	76	765	17766
ОАО «Ленгидропроект»	1303	1 443	74340
ОАО «ДМУ Гидромонтаж»	500	1 651	-
ОАО « Нижне-Зейская ГЭС»	-	44	-
ООО « Гидромонтаж»	576	576	-
Филиал ОАО «РусГидро»- «Бурейская ГЭС»	20	20	-
ОАО Гидроремонт ВКК	-	1 113	-
ОАО «НИИЭС»	-	-	2100
ОАО «Бурейгэсстрой»	229 179	13 193	-
ОАО «ДРСК»	93	57	84
Итого	231 747	18 862	94 290
КРЕДИТОРСКАЯ ЗАДОЛЖЕННОСТЬ ОБЩЕСТВА			
Филиал ОАО «РусГидро»- «Бурейская ГЭС»	4	-	-
Филиал ОАО «РусГидро»- «Зейская ГЭС»	-	167	-
ОАО ДРСК	-	2	-
ОАО " НИИЭС"	-	722	269
ОАО "РусГидро"	-	8 265 218	14 203 213
ОАО «Ленгидропроект»	4 659	1 626	3888
ОАО «Бурейгэсстрой»	119 885	134 268	141
Райчихинское отделение филиала ОАО "Дальневосточная энергетическая компания" "Амурэнергосбыт"	761	94	27
Итого	125 309	8 402 097	14 207 538

3.19. Сделки Общества, в совершении которых имелась заинтересованность

В 2014 году были заключены договора займа: Таблица 26

Наименование договора	Заинтересованное лицо	Существенные условия, сделки	Орган управления Общества, принявший решение об одобрении
Договор займа №ОГ-189-27-2014 от 27.08.2014	ОАО «РусГидро»	<p>Заемщик – ОАО «Нижне-Бурейская ГЭС»; Займодавец – ОАО «РусГидро»; Сумма займа – 267 117 318,00 (Двести шестьдесят семь миллионов сто семнадцать тысяч триста восемнадцать) рублей 00 копеек; Срок возврата – до 28.10.2015; На сумму займа начисляются проценты: - за период со дня предоставления займа (не включая эту дату) по день погашения займа (включительно) по ставке - 8,299 %; Условия предоставления займа – траншами на основании Заявки Заемщика.; Условия досрочного возврата – допускается досрочное полное или частичное погашение задолженности по займу, с согласия Займодавца и обязательным письменным уведомлением об этом Займодавца не менее чем за 5 дней до даты перечисления средств.</p>	
Договор займа №ОГ-189-29-2014 от 17.09.2014	ОАО «РусГидро»	<p>Заемщик – ОАО «Нижне-Бурейская ГЭС»; Займодавец – ОАО «РусГидро»; Сумма займа – 362 520 168 (Триста шестьдесят два миллиона пятьсот двадцать тысяч сто шестьдесят восемь рублей 00 коп.); Срок возврата – 15.04.2016; На сумму фактической задолженности по займу начисляются проценты начиная с даты, следующей за датой выборки первого транша по займу (включительно) и по дату полного погашения займа (включительно) по ставке - 8,299 %; Условия предоставления займа – единовременно или траншами на основании Заявки Заемщика Условия досрочного возврата – допускается досрочное полное или частичное погашение задолженности по займу, с согласия Займодавца и обязательным письменным уведомлением об этом Займодавца не менее чем за 5 дней до даты перечисления средств.</p>	

<p>Договор займа №ОГ-138-38- 2014 от 29.12.2014</p>	<p>ОАО «РусГидро»</p>	<p>Заемщик – ОАО «Нижне-Бурейская ГЭС»; Займодавец – ОАО «РусГидро»; Сумма займа –1198 383 835(Один миллиард сто девяносто восемь миллионов триста восемьдесят три тысячи восемьсот тридцать пять) рублей 13 копеек; Срок возврата – до 25.12.2019; На сумму фактической задолженности по займу начисляются проценты начиная с даты, следующей за датой выборки первого транша по займу(включительно) и по дату полного погашения займа(включительно) по ставке- 8,420 %; Условия предоставления займа единовременно или траншами на основании Заявки Заемщика Условия досрочного возврата – допускается досрочное полное или частичное погашение задолженности по займу, с согласия Заемщика и обязательным письменным уведомлением об этом Заемщика не менее чем за 5 дней до даты перечисления средств.</p>	
<p>Договор займа №ОГ-138-39- 2014 от 29.12.2014</p>	<p>ОАО «РусГидро»</p>	<p>Заемщик – ОАО «Нижне-Бурейская ГЭС»; Займодавец – ОАО «РусГидро»; Сумма займа –14 707 055(Четырнадцать миллионов семьсот семь тысяч пятьдесят пять) рублей 00 копеек; Срок возврата – до 28.10.2015; На сумму фактической задолженности по займу начисляются проценты начиная с даты, следующей за датой выборки первого транша по займу (включительно) и по дату полного погашения займа(включительно) по ставке- 8,420 %; Условия предоставления займа единовременно или траншами на основании Заявки Заемщика Условия досрочного возврата – допускается досрочное полное или частичное погашение задолженности по займу, с согласия Заемщика и обязательным письменным уведомлением об этом Заемщика не менее чем за 5 дней до даты перечисления средств</p>	
<p>Договор займа №ОГ-138-40- 2014 от 29.12.2014</p>	<p>ОАО «РусГидро»</p>	<p>Заемщик – ОАО «Нижне-Бурейская ГЭС»; Займодавец – ОАО «РусГидро»; Сумма займа –46 292 945(орок шесть миллионов двести девяносто две тысячи девятьсот сорок пчть) рублей 00 копеек; Срок возврата – до 15.04.2016; На сумму фактической задолженности по займу начисляются проценты начиная с даты, следующей за датой выборки первого транша по займу (включительно) и по дату</p>	

		<p>полного погашения займа(включительно) по ставке- 8,420 %;</p> <p>Условия предоставления займа единовременно или траншами на основании Заявки Заемщика</p> <p>Условия досрочного возврата – допускается досрочное полное или частичное погашение задолженности по займу, с согласия Заимодавца и обязательным письменным уведомлением об этом Заимодавца не менее чем за 5 дней до даты перечисления средств</p>	
--	--	--	--

Согласно Положения о кредитной политике Общества, утвержденного Советом директоров № 43 от 13.11.2012, одобрение договоров займа Советом директоров не требуется.

Вознаграждения управленческому персоналу

В 2014 году Общество начислило членам Совета директоров и Ревизионной комиссии Общества вознаграждения на общую сумму 319 тыс. руб.

Список членов Совета директоров и Ревизионной комиссии Общества приведен в разделе «Общие сведения» пояснительной записки.

Премияльные вознаграждения управленческому персоналу Общества за 2014 год составили 18 457 тыс. руб.

3.20. Прибыль (Убыток) (ОФР)

По итогам 2014 года Обществом получена нераспределенная прибыль в сумме 13 972 тыс. руб., сложившаяся из суммы выручки, себестоимости, прочих доходов и расходов, скорректированная с учетом требований главы 25 НК РФ.

Налог на прибыль определен в соответствии с ПБУ 18/02. Влияние постоянных и временных разниц приведено в таблице.

Таблица 27

№ п/п	Содержание операции	Сумма, (тыс.руб.)
		2014
1	Прибыль до налогообложения	23 396
2	Условный расход (налог на бухгалтерскую прибыль)	4 679
3	Постоянные разницы	18 520
4	Постоянные налоговые обязательства	3 704
5	Временные налогооблагаемые разницы	(254 786)
6	Отложенные налоговые обязательства	(50 957)
7	Временные вычитаемые разницы	212 870

8	Отложенные налоговые активы	42 574
9	Налогооблагаемая база	0
10	Налог на прибыль	0

Указанные постоянные разницы связаны с различиями в признании расходов по процентам и займам в бухгалтерском и налоговом учете.

В балансе сальдо указывается свернуто..

3.21. Порядок составления Отчета о движении денежных средств

Отчет о движении денежных средств составлен в соответствии с Положением по бухгалтерскому учету "Отчет о движении денежных средств" (ПБУ 23/2011), утвержденный Приказом Минфина России от 2 февраля 2011 г. N 11н.

В отчете о движении денежных средств за 2014 год свернуто отражены такие денежные потоки, как:

- налог на добавленную стоимость в составе поступлений от покупателей и заказчиков, платежей поставщикам и подрядчикам по инвестиционной деятельности, возмещения из бюджетной системы Российской Федерации;
- краткосрочные финансовые вложения.

3.22. События после отчетной даты

29.12.2014 на основании передаточного распоряжения ОАО «Нижне-Бурейская ГЭС» реестродержатель ООО «Реестр-РН» совершил операцию по передаче оплаченной части акций в количестве 5 937 995 485 шт.

28.01.2015 года ОАО «Нижне-Бурейская ГЭС» в Банк России для государственной регистрации направлен отчет об итогах дополнительной эмиссии ценных бумаг.

01.01.2015 года подписан договор № 1-ЕИО/НБ о передаче полномочий единоличного исполнительного органа ОАО «Нижне-Бурейская ГЭС» Управляющей организации – Открытое акционерное общество «Управляющая компания ГидроОГК» генеральный директор Токарев Владимир Александрович.

Исполнительный директор Гаркин Александр Сергеевич, действующий по доверенности от 01.01.2015г. №1/2015.

3.23. Условные обязательства

«Дирекция Общества не ожидает возникновения каких-либо существенных условных обязательств. Вместе с тем, Общество не исключает, что существует вероятность претензий со стороны налоговых органов по вопросу НДС, связанных с переквалификацией правоотношений между Обществом и ОАО «РусГидро», возникших при строительстве объектов гидроэнергетики. Российское налоговое

законодательство допускает различные толкования и подтверждено частым изменениям.

Руководство Общества не исключает, что по поводу каких-либо операций, произведенных в отчетном и предшествующие периоды, в будущем возможны споры с контролирующими органами, которые могут привести к изменениям результатов хозяйственной деятельности.

Хозяйственная практика в Российской Федерации свидетельствует о том, что налоговые органы могут занять более жесткую позицию при интерпретации законодательства и проверке налоговых расчетов, и, возможно, что будут оспорены операции и деятельность, которые ранее не оспаривались. Как следствие, могут быть начислены дополнительные налоги, пени и штрафы.

По мнению руководства Общества, по состоянию на 31.12.14 соответствующие положения законодательства интерпретированы им корректно, и положение Общества с точки зрения налогового законодательства будет стабильным. По оценке Общества, вероятность вынесения положительного решения в пользу налогоплательщика высока, риск привлечения Общества к ответственности минимален».

3.24. Информация о рисках

В целях минимизации рисков в Обществе ведется работа по их выявлению и оценке.

Страновые и региональные риски

Деятельность организации в настоящее время осуществляется в условиях экономического и политического кризиса, являющегося последствиями введенных странами Евросоюза и США санкций против России в связи с дестабилизацией ситуации на Украине.

Рыночные колебания и снижение темпов экономического развития в мировой экономике также оказывают существенное влияние на российскую экономику. Мировой финансовый кризис привел к возникновению неопределенности относительно будущего экономического роста, доступности финансирования, а также стоимости капитала. Мы не имеем возможности оценить какие изменения в таких условиях могут иметь место в будущем и какое влияние они могут оказать на финансовое положение и результаты финансово-хозяйственной деятельности Общества.

Финансовые риски

Менеджментом Общества ведется заблаговременная совместная работа с ОАО «РусГидро» по изменению структуры источников финансирования.

Кредитные риски

Снижение потребности в заемных средствах путем балансировки денежных потоков.

Производственные риски

Для минимизации рисков, связанных с несоблюдением условий договорных обязательств, Общество использует систему постоянного мониторинга и контроля выполнения работ подрядными организациями. Для контроля качества работ в Обществе создана Служба геотехконтроля, что позволяет более качественно производить приемку выполненных работ от подрядных организаций.

Для ускорения разворота работ подрядчиков, и сокращения сроков подготовительных работ в 2010-2011 гг. Обществом создана вся необходимая инфраструктура: производственные и складские базы, жилье для строителей, инженерные системы электроснабжения и связи.

Для минимизации влияния последствий данного риска на деятельность Общества - заключен договор страхования строительно-монтажных работ на весь период строительства.

Экономические риски

1. Риск не востребоваемости выработки э/энергии Нижне-Бурейской ГЭС.

С учетом существенного роста темпов развития экономики Дальневосточного региона в перспективе до 2020 года данный риск оценивается как невысокий.

2. Инфляционный риск

Для минимизации влияния последствий данного риска на деятельность Общества - при заключении договоров с контрагентами предусматривается фиксированная договорная стоимость.

Правовые и корпоративные риски

Правовые и корпоративные риски оцениваются как несущественные.


Экологические и социальные риски

1. Для минимизации экологических рисков в договоры с подрядными организациями включены обязательные условия по соблюдению экологического законодательства и Экологической политики ОАО «РусГидро». Обществом ведется постоянная работа по контролю выполнения подрядными организациями договорных условий в части экологических требований.

Для выполнения мониторинга влияния строительства на водный объект, а также для разработки и реализации мероприятий по снижению вредного воздействия привлечен специализированный институт.

2. Социальные риски оцениваются как несущественные.

Руководитель



А.С. Гаркин

Главный бухгалтер

Л.В. Маркатыук

27.01.2015г.