

БУХГАЛТЕРСКИЙ БАЛАНС
на 31 Декабря 2007 г.



1-й зам. начальника
директора
Сетников Н.В.

КОПИЯ

Организация Открытое акционерное общество "Нижне-Бурейская ГЭС" по ОКПО
Идентификационный номер налогоплательщика _____ ИНН
Вид деятельности выполнение функций заказчика по проектам по ОКВЭД
Организационно-правовая форма форма собственности
Открытое акционерное общество по ОКОПФ / ОКФС
Единица измерения тыс руб по ОКЕИ
Местонахождение (адрес)
Амурская обл, п.Новобурейский, Советская, д. 49

КОДЫ	
0710001	
2007 12 31	
78908982	
2813006299 281301001	
74.20.13	
47	16
384	

Дата утверждения _____
Дата отправки / принятия _____


АКТИВ	Код показателя	На начало отчетного года	На конец отчетного периода
1	2	3	4
I. Внеоборотные активы			
Нематериальные активы	110	-	-
Основные средства	120	446	1841
Незавершенное строительство	130	6600	122979
Доходные вложения в материальные ценности	135	-	-
Долгосрочные финансовые вложения	140	-	30000
Отложенные налоговые активы	145	-	-
Прочие внеоборотные активы	150	-	-
Итого по разделу I	190	7046	154820
II. Оборотные активы			
Заласы	210	145	319
в том числе:			
сырье, материалы и другие аналогичные ценности	211	140	-
животные на выращивании и откорме	212	-	-
затраты в незавершенном производстве	213	-	-
готовая продукция и товары для перепродажи	214	-	-
товары отгруженные	215	-	-
расходы будущих периодов	216	5	319
прочие запасы и затраты	217	-	-
Налог на добавленную стоимость по приобретенным ценностям	220	619	-
Дебиторская задолженность (платежи по которой ожидаются более чем через 12 месяцев после отчетной даты)	230	-	-
в том числе:			
покупатели и заказчики	231	-	-
Дебиторская задолженность (платежи по которой ожидаются в течение 12 месяцев после отчетной даты)	240	9631	25912
в том числе:			
покупатели и заказчики	241	-	-
Краткосрочные финансовые вложения	250	-	-
Денежные средства	260	15487	9903
Прочие оборотные активы	270	-	-
Итого по разделу II	290	25883	36134
БАЛАНС	300	32929	190954

ПАССИВ	Код строки	На начало отчетного года	На конец отчетного периода
1	2	3	4
III. Капитал и резервы			
Уставный капитал	410	150	150
Собственные акции, выкупленные у акционеров	411	-	-
Добавочный капитал	420	-	-
Резервный капитал	430	-	-
в том числе:			
резервные фонды, образованные в соответствии с законодательством	431	-	-
резервы, образованные в соответствии с учредительными документами	432	-	-
Нераспределенная прибыль (непокрытый убыток)	470	-269	-1160
Итого по разделу III	490	-119	-1010
IV. Долгосрочные обязательства			
Займы и кредиты	510	-	-
Отложенные налоговые обязательства	515	-	-
Прочие долгосрочные обязательства	520	-	-
Итого по разделу IV	590	-	-
V. Краткосрочные обязательства			
Займы и кредиты	610	32697	183346
Кредиторская задолженность	620	351	8619
в том числе:			
поставщики и подрядчики	621	-	8435
задолженность перед персоналом организации	622	343	96
задолженность перед государственными внебюджетными фондами	623	-	-
задолженность по налогам и сборам	624	7	64
прочие кредиторы	625	-	23
Задолженность участникам (учредителям) по выплате доходов	630	-	-
Доходы будущих периодов	640	-	-
Резервы предстоящих расходов	650	-	-
Прочие краткосрочные обязательства	660	-	-
Итого по разделу V	690	33048	191964
БАЛАНС	700	32929	190954

СПРАВКА О НАЛИЧИИ ЦЕННОСТЕЙ, УЧИТЫВАЕМЫХ НА ЗАБАЛАНСОВЫХ СЧЕТАХ			
Арендованные основные средства	910	-	3300
в том числе по лизингу	911	-	-
Товарно-материальные ценности, принятые на ответственное хранение	920	-	-
Товары, принятые на комиссию	930	-	-
Списанная в убыток задолженность неплатежеспособных дебиторов	940	-	-
Обеспечения обязательств и платежей полученные	950	-	-
Обеспечения обязательств и платежей выданные	960	-	-
Износ жилищного фонда	970	-	-
Износ объектов внешнего благоустройства и других аналогичных объектов	980	-	-
Нематериальные активы, полученные в пользование	990	-	-

Руководитель *В.Минаков* Минаков Виктор Николаевич
(расшифровка подписи)

Главный бухгалтер *М.Григорьева* Григорьева Майя Николаевна
(расшифровка подписи)



1-й зам. и.о. генерального директора
 [Подпись]



ОТЧЕТ О ПРИБЫЛЯХ И УБЫТКАХ
 за период с 1 Января по 31 Декабря 2007

КОПИЯ


КОДЫ		
0710002		
2007	12	31
78908982		
ИНН 28130062991281301001		
74.20.13		
47	16	
384		

Организация Открытое акционерное общество "Ниже-Бурейская ГЭС"
 Идентификационный номер налогоплательщика _____ ИНН _____
 Вид деятельности выполнение функций заказчика по проектам по ОКВЭД _____
 Организационно-правовая форма форма собственности
Открытое акционерное общество по ОКОПФ / ОКФС _____
 Единица измерения тыс. руб. по ОКЕИ _____

Показатель		За отчетный период	За аналогичный период предыдущего года
наименование	код		
1	2	3	4
Доходы и расходы по обычным видам деятельности			
Выручка (нетто) от продажи товаров, продукции, работ, услуг (за минусом налога на добавленную стоимость, акцизов и аналогичных обязательных платежей)	010	-	-
Себестоимость проданных товаров, продукции, работ, услуг	020	-	-
Валовая прибыль	029	-	-
Коммерческие расходы	030	-	-
Управленческие расходы	040	-	-
Прибыль (убыток) от продаж	050	-	-
Прочие доходы и расходы			
Проценты к получению	060	-	-
Проценты к уплате	070	-	-
Доходы от участия в других организациях	080	-	-
Прочие доходы	090	-	-
Прочие расходы	100	-889	-269
Прибыль (убыток) до налогообложения	140	-889	-269
Отложенные налоговые активы	141	-	-
Отложенные налоговые обязательства	142	-	-
Текущий налог на прибыль	150	-	-
Налог на прибыль и иные аналогичные обязательные платежи	180	-2	-
Чистая прибыль (убыток) отчетного периода	190	-891	-269
СПРАВОЧНО:			
Постоянные налоговые обязательства (активы)	200	-	-
Базовая прибыль (убыток) на акцию	201	-	-
Разводненная прибыль (убыток) на акцию	202	-	-

РАСШИФРОВКА ОТДЕЛЬНЫХ ПРИБЫЛЕЙ И УБЫТКОВ

Показатель		За отчетный период		За аналогичный период предыдущего года	
наименование	код	прибыль	убыток	прибыль	убыток
1	2	3	4	5	6
Штрафы, пени и неустойки, признанные или по которым получены решения суда (арбитражного суда) об их взыскании	210	-	4	-	-
Прибыль (убыток) прошлых лет	220	-	-	-	-
Возмещение убытков, причиненных неисполнением или ненадлежащим исполнением обязательств	230	-	-	-	-
Курсовые разницы по операциям в иностранной валюте	240	-	-	-	-
Отчисления в оценочные резервы	250	X	-	X	-
Списание дебиторских и кредиторских задолженностей, по которым истек срок исковой давности	260	-	-	-	-
	270	-	-	-	-



Минаков Виктор

Николаевич

(расшифровка подписи)

Главный бухгалтер

Григорьева Майя

Николаевна

(расшифровка подписи)

ОТЧЕТ ОБ ИЗМЕНЕНИЯХ КАПИТАЛА
за период с 1 Января по 31 Декабря 2007 г.



1-й зам. и.о. генерального
директора
[Signature]

Организация Открытое акционерное общество "Нижне-Бурейская ГЭС" по ОКПО
Идентификационный номер налогоплательщика _____ ИНН
Вид деятельности выполнение функций заказчика по проектам по ОКВЭД
Организационно-правовая форма форма собственности
Открытое акционерное общество по
Единица измерения тыс руб по ОКЕИ

КОДЫ		
0710003		
2007	12	31
78908982		
2813006299\281301001		
74.20.13		
47	16	
384		

I. Изменения капитала

Показатель		Уставный капитал	Добавочный капитал	Резервный капитал	Нераспределенная прибыль (непокрытый убыток)	Итого
наименование	код					
1	2	3	4	5	6	7
Остаток на 31 декабря года, предшествующего предыдущему 2006 (предыдущий год)	010	-	-	-	-	-
Изменения в учетной политике	011	X	X	X	-	-
Результат от переоценки объектов основных средств	012	X	-	X	-	-
	020	X	-	-	-	-
Остаток на 1 января предыдущего года	030	-	-	-	-	-
Результат от пересчета иностранных валют	031	X	-	X	X	-
Чистая прибыль	032	X	X	X	-269	-269
Дивиденды	033	X	X	X	-	-
Отчисления в резервный фонд	040	X	X	-	-	-
Увеличение величины капитала за счет:						
дополнительного выпуска акций	051	-	X	X	X	-
увеличения номинальной стоимости акций	052	-	X	X	X	-
реорганизации юридического лица	053	-	X	X	-	-
	054	-	-	-	-	-
Уменьшение величины капитала за счет:						
уменьшения номинала акций	061	-	X	X	X	-
уменьшения количества акций	062	-	X	X	X	-
реорганизации юридического лица	063	-	X	X	-	-
	064	-	-	-	-	-
Остаток на 31 декабря предыдущего года	070	150	-	-	-269	-119
2007 (отчетный год)						
Изменения в учетной политике	071	X	X	X	-	-
Результат от переоценки объектов основных средств	072	X	-	X	-	-
	080	X	-	-	-	-
Остаток на 1 января отчетного года	100	150	-	-	-269	-119
Результат от пересчета иностранных валют	101	X	-	X	X	-
Чистая прибыль	102	X	X	X	-891	-891
Дивиденды	103	X	X	X	-	-
Отчисления в резервный фонд	110	X	X	-	-	-

1	2	3	4	5	6	7
Увеличение величины капитала за счет:						
дополнительного выпуска акций	121	-	X	X	X	-
увеличения номинальной стоимости акций	122	-	X	X	X	-
реорганизации юридического лица	123	-	X	X	X	-
	124	-	-	-	-	-
Уменьшение величины капитала за счет:						
уменьшения номинала акций	131	-	X	X	X	-
уменьшения количества акций	132	-	X	X	X	-
реорганизации юридического лица	133	-	X	X	X	-
	134	-	-	-	-	-
Остаток на 31 декабря отчетного года	140	150	-	-	-1160	-1010

II. Резервы

Показатель		Остаток	Поступило	Использовано	Остаток
наименование	код				
1	2	3	4	5	6
Резервы, образованные в соответствии с законодательством:					
(наименование резерва)					
данные предыдущего года	151	-	-	-	-
данные отчетного года	152	-	-	-	-
Резервы, образованные в соответствии с учредительными документами:					
(наименование резерва)					
данные предыдущего года	161	-	-	-	-
данные отчетного года	162	-	-	-	-
Оценочные резервы:					
(наименование резерва)					
данные предыдущего года	171	-	-	-	-
данные отчетного года	172	-	-	-	-
Резервы предстоящих расходов:					
(наименование резерва)					
данные предыдущего года	181	-	-	-	-
данные отчетного года	182	-	-	-	-

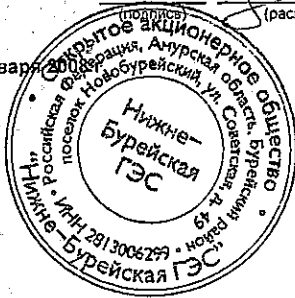
СПРАВКИ

Показатель		Остаток на начало отчетного года		Остаток на конец отчетного периода	
наименование	код				
1	2	3		4	
1) Чистые активы	200	-119		-1010	
		Из бюджета		Из внебюджетных фондов	
		за отчетный год	за предыдущий год	за отчетный год	за предыдущий год
		3	4	5	6
2) Получено на:					
расходы по обычным видам деятельности - всего	210	-	-	-	-
в том числе:					
	211	-	-	-	-
	212	-	-	-	-
	213	-	-	-	-
капитальные вложения во внеоборотные активы	220	-	-	-	-
в том числе:					
	221	-	-	-	-
	222	-	-	-	-
	223	-	-	-	-

Руководитель *В. Минаков* Минаков Виктор Николаевич
(расшифровка подписи)

Главный бухгалтер *М. Григорьева* Григорьева Майя Николаевна
(расшифровка подписи)

25 Января



1-й зам. генерального директора

Ветшинов А.В.

КОПИЯ

ОТЧЕТ О ДВИЖЕНИИ ДЕНЕЖНЫХ СРЕДСТВ
за период с 1 Января по 31 Декабря 2007




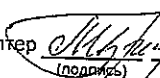
Организация Открытое акционерное общество "Нижне-Бурейская ГЭС"
 Идентификационный номер налогоплательщика _____
 Вид деятельности выполнение функций заказчика по проектам по ОКВЭД _____
 Организационно - правовая форма Открытое акционерное общество форма собственности _____ по ОКОПФ /ОКФС _____
 Единица измерения тыс. руб. по ОКЕИ _____

КОДЫ		
0710004		
2007	12	31
78908982		
2813006299 281301001		
74.20.13		
47		16
384		


Показатель наименование	код	За отчетный период	За аналогичный период предыдущего года
		3	4
Остаток денежных средств на начало отчетного года	010	15487	-
Движение денежных средств по текущей деятельности			
Средства, полученные от покупателей, заказчиков	020	-	-
Прочие доходы	030	-	-
Денежные средства, направленные:	110	-	-
на оплату приобретенных товаров, работ, услуг, сырья и иных оборотных активов	120	-861	-267
на оплату труда	150	-26	-14
на выплату дивидендов, процентов	160	-	-
на расчеты по налогам и сборам	170	-	-
	180	-	-
на прочие расходы	181	-	-
	190	-835	-253
Чистые денежные средства от текущей деятельности	200	-861	-267
Движение денежных средств по инвестиционной деятельности			
Выручка от продажи объектов основных средств и иных внеоборотных активов	210	-	-
Выручка от продажи ценных бумаг и иных финансовых вложений	220	-	-
Полученные дивиденды	230	-	-
Полученные проценты	240	-	-
Поступления от погашения займов, предоставленных другим организациям	250	-	-
	260	-	-
Приобретение дочерних организаций	280	-	-
Приобретение объектов основных средств, доходных вложений в материальные ценности и нематериальных активов	290	-124222	-16876
Приобретение ценных бумаг и иных финансовых вложений	300	-30000	-
Займы, предоставленные другим организациям	310	-	-
	320	-	-
Чистые денежные средства от инвестиционной деятельности	340	-154222	16876

1	2	3	4
Движение денежных средств по финансовой деятельности			
Поступления от эмиссии акций или иных долевых бумаг	350	-	150
Поступления от займов и кредитов, предоставленных другими организациями	360	191037	32480
Прочие доходы	370	4029	-
Погашение займов и кредитов (без процентов)	390	-43570	-
Погашение обязательств по финансовой аренде	400	-	-
Прочие расходы	410	-1997	-
Чистые денежные средства от финансовой деятельности	430	149499	32630
Чистое увеличение (уменьшение) денежных средств и их эквивалентов	440	-5584	15487
Остаток денежных средств на конец отчетного периода	450	9903	15487
Величина влияния изменений курса иностранной валюты по отношению к рублю	460	-	-

Руководитель  **Минаков Виктор Николаевич**
(расшифровка подписи)

Главный бухгалтер  **Григорьева Майя Николаевна**
(расшифровка подписи)

25 января 2008 г.



ПРИЛОЖЕНИЕ К БУХГАЛТЕРСКОМУ БАЛАНСУ
за период с 1 Января по 31 Декабря 2007 г.



1-й зам. генерального директора

Семинский Н.В.

КОПИЯ

Форма 1005 по ОКУД 0710005
Дата (год, месяц, число) 2007 12 31
ИНН 2813006299/281301001
ОКВЭД 74.20.13
ОКОПФ/ОКФС 47 16
по ОКЕИ 384

Организация: Открытое акционерное общество "Нижне-Бурейская ГЭС"
Идентификационный номер налогоплательщика: 78908982
деятельности: выполнение функций заказчика по проектам
организационно-правовая форма: форма собственности
Тип организации: открытое акционерное общество
Единица измерения: тыс. руб.

Нематериальные активы

Показатель		Наличие на начало отчетного года	Поступило	Выбыло	Наличие на конец отчетного периода
наименование	код				
1	2	3	4	5	6
Объекты интеллектуальной собственности (исключительные права на результаты интеллектуальной собственности)	010	-	-	-	-
в том числе:					
у патентообладателя на изобретение, промышленный образец, полезную модель	011	-	-	-	-
у правообладателя на программы ЭВМ, базы данных	012	-	-	-	-
у правообладателя на топологии интегральных микросхем	013	-	-	-	-
у владельца на товарный знак и знак обслуживания, наименование места происхождения товаров	014	-	-	-	-
у патентообладателя на селекционные достижения	015	-	-	-	-
Организационные расходы	020	-	-	-	-
Деловая репутация организации	030	-	-	-	-
	035	-	-	-	-
Прочие	040	-	-	-	-

Показатель		На начало отчетного года	На конец отчетного периода
наименование	код		
1	2	3	4
Амортизация нематериальных активов - всего	050	-	-
в том числе:			
	051	-	-
	052	-	-
	053	-	-

Основные средства

Показатель		Наличие на начало отчетного года	Поступило	Выбыло	Наличие на конец отчетного периода
наименование	код				
1	2	3	4	5	6
Здания	070	-	-	-	-
Сооружения и передаточные устройства	075	-	-	-	-
Машины и оборудование	080	286	995	-	1281
Транспортные средства	085	-	-	-	-
Производственный и хозяйственный инвентарь	090	165	716	-	881
Рабочий скот	095	-	-	-	-
Продуктивный скот	100	-	-	-	-
Многолетние насаждения	105	-	-	-	-
Другие виды основных средств	110	-	-	-	-
Земельные участки и объекты природопользования	115	-	-	-	-
Капитальные вложения на коренное улучшение земель	120	-	-	-	-
Итого	130	452	1711	-	2162

Показатель		На начало отчетного года	На конец отчетного периода
наименование	код		
1	2	3	4
Амортизация основных средств - всего	140	6	321
в том числе:			
зданий и сооружений	141	-	-
машин, оборудования, транспортных средств	142	6	231
других	143	-	90
Передано в аренду объектов основных средств - всего	150	-	-
в том числе:			
здания	151	-	-
сооружения	152	-	-
	153	-	-
Переведено объектов основных средств на консервацию	155	-	-
Получено объектов основных средств в аренду - всего	160	-	3300
в том числе:			
Квартира	161	-	1000
Объекты недвижимости, принятые в эксплуатацию и находящиеся в процессе государственной регистрации	165	-	-

Справочно	код	На начало отчетного года	На начало предыдущего года
	2	3	4
Результат от переоценки объектов основных средств:			
первоначальной (восстановительной) стоимости	171	-	-
амортизации	172	-	-
	код	На начало отчетного года	На начало отчетного периода
	2	3	4
Изменение стоимости объектов основных средств в результате достройки, дооборудования, реконструкции, частичной ликвидации	180	-	-

Доходные вложения в материальные ценности

Форма 0710005 с 3

Показатель		Наличие на начало отчетного года	Поступило	Выбыло	Наличие на конец отчетного периода
наименование	код				
1	2	3	4	5	6
Имущество для передачи в лизинг	210	-	-	-	-
Имущество, предоставляемое по договору проката	220	-	-	-	-
	230	-	-	-	-
Прочие	240	-	-	-	-
Итого	250	-	-	-	-
	код	На начало отчетного года	На конец отчетного периода		
1	2	3	4		
Амортизация доходных вложений в материальные ценности	260	-	-		

Расходы на научно-исследовательские, опытно-конструкторские и технологические работы

Виды работ		Наличие на начало отчетного года	Поступило	Списано	Наличие на конец отчетного периода
наименование	код				
1	2	3	4	5	6
Всего	310	-	-	-	-
в том числе:					
	311	-	-	-	-
	312	-	-	-	-
Справочно.			код	На начало отчетного года	На конец отчетного периода
			2	3	4
Сумма расходов по незаконченным научно-исследовательским, опытно-конструкторским и технологическим работам			320	-	-
			код	За отчетный период	За аналогичный период предыдущего года
			2	3	4
Сумма не давших положительных результатов расходов по научно-исследовательским, опытно-конструкторским и технологическим работам, отнесенных на прочие расходы			330	-	-

Расходы на освоение природных ресурсов

Виды работ		Остаток на начало отчетного периода	Поступило	Списано	Остаток на конец отчетного периода
наименование	код				
1	2	3	4	5	6
Расходы на освоение природных ресурсов - всего	410	-	-	-	-
в том числе:					
	411	-	-	-	-
	412	-	-	-	-
Справочно.			код	На начало отчетного года	На конец отчетного года
			2	3	4
Сумма расходов по участкам недр, не законченным поиском и оценкой месторождений, разведкой и (или) гидрогеологическими изысканиями и прочими аналогичными работами			420	-	-
Сумма расходов на освоение природных ресурсов, отнесенных в отчетном периоде на прочие расходы как безрезультатные			430	-	-

Финансовые вложения

Форма 0710005 с 4

Показатель		Долгосрочные		Краткосрочные	
наименование	код	на начало отчетного года	на конец отчетного периода	на начало отчетного года	на конец отчетного периода
1	2	3	4	5	6
Вклады в уставные (складочные) капиталы других организаций - всего	510	-	30000	-	-
в том числе дочерних и зависимых хозяйственных обществ	511	-	-	-	-
Государственные и муниципальные ценные бумаги	515	-	-	-	-
Ценные бумаги других организаций - всего	520	-	-	-	-
в том числе долговые ценные бумаги (облигации, векселя)	521	-	-	-	-
Предоставленные займы	525	-	-	-	-
Депозитные вклады	530	-	-	-	-
Прочие	535	-	-	-	-
Итого	540	-	30000	-	-
Из общей суммы финансовые вложения, имеющие текущую рыночную стоимость:					
Вклады в уставные (складочные) капиталы других организаций - всего	550	-	-	-	-
в том числе дочерних и зависимых хозяйственных обществ	551	-	-	-	-
Государственные и муниципальные ценные бумаги	555	-	-	-	-
Ценные бумаги других организаций - всего	560	-	-	-	-
в том числе долговые ценные бумаги (облигации, векселя)	561	-	-	-	-
Прочие	565	-	-	-	-
Итого	570	-	-	-	-
СПРАВОЧНО.					
По финансовым вложениям, имеющим текущую рыночную стоимость, изменение стоимости в результате корректировки оценки	580	-	-	-	-
По долговым ценным бумагам разница между первоначальной стоимостью и номинальной стоимостью отнесена на финансовый результат отчетного периода	590	-	-	-	-

Дебиторская и кредиторская задолженность

Форма 07 10005 с. 5

Показатель		Остаток на начало отчет- ного года	Остаток на конец отчет- ного периода
наименование	код		
1	2	3	4
Дебиторская задолженность:			
краткосрочная - всего	610	9631	25912
в том числе:			
расчеты с покупателями и заказчиками	611	-	-
авансы выданные	612	9479	11722
прочая	613	152	14190
долгосрочная - всего	620	-	-
в том числе:			
расчеты с покупателями и заказчиками	621	-	-
авансы выданные	622	-	-
прочая	623	-	-
Итого	630	9631	25912
Кредиторская задолженность:			
краткосрочная - всего	640	33047	191964
в том числе:			
расчеты с поставщиками и подрядчиками	641	-	8435
авансы полученные	642	-	-
расчеты по налогам и сборам	643	7	64
кредиты	644	32697	183346
займы	645	-	-
прочая	646	343	119
долгосрочная - всего	650	-	-
в том числе:			
кредиты	651	-	-
займы	652	-	-
	653	-	-
Итого	660	33047	191964

Расходы по обычным видам деятельности (по элементам затрат)

Показатель		За отчетный год	За предыдущий год
наименование	код		
1	2	3	4
Материальные затраты	710	-	-
Затраты на оплату труда	720	-	-
Отчисления на социальные нужды	730	-	-
Амортизация	740	-	-
Прочие затраты	750	-	-
Итого по элементам затрат	760	-	-
Изменение остатков (прирост [+], уменьшение [-]):			
незавершенного производства	765	-	-
расходов будущих периодов	766	319	5
резервов предстоящих расходов	767	-	-

Обеспечения

Форма 0710005 с 6

Показатель		Остаток на начало отчетного года	Остаток на конец отчетного периода
наименование	код		
1	2	3	4
Полученные - всего	810	-	-
в том числе:			
векселя	811	-	-
Имущество, находящееся в залоге	820	-	-
из него:			
объекты основных средств	821	-	-
ценные бумаги и иные финансовые вложения	822	-	-
прочее	823	-	-
	824	-	-
Выданные - всего	830	-	-
в том числе:			
векселя	831	-	-
Имущество, переданное в залог	840	-	-
из него:			
объекты основных средств	841	-	-
ценные бумаги и иные финансовые вложения	842	-	-
прочее	843	-	-
	844	-	-

Государственная помощь

Показатель		Отчетный период		За аналогичный период предыдущего года	
наименование	код				
1	2	3	4	5	6
Получено в отчетном году бюджетных средств - всего	910	-	-	-	-
в том числе:					
	911	-	-	-	-
	912	-	-	-	-
	913	-	-	-	-
		на начало отчетного года	получено за отчетный период	возвращено за отчетный период	на конец отчетного периода
Бюджетные кредиты - всего	920	-	-	-	-
в том числе					
	921	-	-	-	-
	922	-	-	-	-
	923	-	-	-	-



Минаков Виктор Николаевич
(расшифровка подписи)

Главный бухгалтер

Григорьева Майя Николаевна
(расшифровка подписи)



Г-н ген. директор

Ситников А.В.

КОПИ

**Открытое акционерное общество
« Нижне-Бурейская ГЭС »**

Россия, Амурская область, пос. Новобурейский, Советская, 49

**БУХГАЛТЕРСКИЙ ОТЧЕТ
ЗА 2007 ГОД**

ПОЯСНИТЕЛЬНАЯ ЗАПИСКА

I. Общие сведения

1.1. Общие сведения.

Открытое акционерное общество «Нижне-Бурейская ГЭС» создано в мае 2006 г. Его учредителем является Открытое акционерное общество «Саратовская ГЭС». ОАО «Нижне-Бурейская ГЭС» за отчетный период осуществляло деятельность по выполнению функций заказчика по проекту строительства «Нижне-Бурейской ГЭС». Численность персонала Общества по состоянию на 31 декабря 2007 г. составила 19 человек.

Общество зарегистрировано по адресу: 676620, Россия, Амурская обл., рп. Новобурейский, ул. Советская, 49.

1.2. Органы управления Обществом.

Органами управления Общества являются:

- Общее собрание акционеров
- Совет директоров
- Генеральный директор.

В состав Совета директоров входят:

Луначи М.Э. – Председатель Совета директоров, Начальник Департамента проектов развития (председатель

Муравьев А. О. - Начальник Департамента маркетинга ОАО «ГидроОГК»

Подольский С. П. - Руководитель Дирекции организации строительства ГЭС ОАО «ГидроОГК»

Казарян А. С. - Начальник управления сводного планирования и анализа ОАО «ГидроОГК»

Гринь И. А. - Ведущий эксперт Департамента корпоративного управления ОАО «ГидроОГК»

Бушуева Н.В. - Начальник управления сопровождения договоров Департамента продаж ОАО «ГидроОГК»

Пушкарев В.С. – Заместитель начальника Департамента корпоративного управления ОАО «ГидроОГК»

Кикун К. В. – Секретарь Совета директоров, главный специалист ОАО «Нижне-Бурейская ГЭС»

1.3. Исполнительный и контрольные органы.

В состав Ревизионной комиссии общества входят:

Гатаулин Д.В. – Председатель ревизионной комиссии, Начальник управления корпоративного аудита и финансового контроля ОАО «ГидроОГК»

Лукашов А.В. - Ведущий эксперт Департамента имущества и бизнес-процессов ОАО «ГидроОГК»

Вислович А. И. - Руководитель Дирекции по защите корпоративных и имущественных интересов и работе с проблемными активами ОАО «ГидроОГК»

Петрова Ю. В. - Главный эксперт Департамента корпоративного управления ОАО «ГидроОГК»

Смирнова Ю. В. - Начальник Департамента корпоративного управления ОАО «ГидроОГК»

Функции единоличного исполнительного органа Общества на основании трудового договора № 16-07 от 13 марта 2007 г. исполняет Минаков Виктор Николаевич.

1.4. Дочерние и зависимые общества.

ОАО «Нижне-Бурейская ГЭС» участвует в дочернем Обществе с ограниченной ответственностью «Корпорация развития Забайкалья», размер уставного капитала которого 60 000 тыс. руб., доля ОАО «Нижне-Бурейская ГЭС» 50% - 30000 тыс. руб.

1.5. Дополнительная информация о производственно-финансовой деятельности Общества за 2007 г.

Финансово - хозяйственная деятельность Общества по итогам 2007 г. характеризуется следующими выводами относительно основных финансовых показателей:

- валюта баланса 190 954 тыс. руб. (2006 г. 32 928 тыс. руб.)
- чистые активы -1 010 тыс. руб. Отрицательная величина чистых активов объясняется наличием расходов, подлежащих отражению в составе прочих расходов при отсутствии выручки от реализации и положительного финансового результата.

II. Учетная политика.

1. Основа составления

Бухгалтерский отчет сформирован исходя из действующих в Российской Федерации правил бухгалтерского учета и отчетности, в частности Федерального закона «О бухгалтерском учете» и Положения по ведению бухгалтерского учета и бухгалтерской отчетности в Российской Федерации, утвержденного Министерством финансов Российской Федерации.

Активы и обязательства оценены в отчетности по фактическим затратам.

2. Краткосрочные и долгосрочные активы и обязательства

В бухгалтерском балансе финансовые вложения, дебиторская и кредиторская задолженность отнесены к краткосрочным, если срок обращения (погашения) их не превышает 12 месяцев после отчетной даты.

3. Нематериальные активы

Нематериальных активов нет.

4. Основные средства

В составе основных средств отражено офисное оборудование со сроком полезного использования более 12 месяцев. Приобретенные в 2007г. объекты с первоначальной стоимостью не более 10 тыс. руб., кроме средств связи и вычислительной техники, за единицу учитываются в составе материально-производственных запасов.

Объекты основных средств приняты к учету по фактическим затратам их приобретения.

В отчетности основные средства показаны по первоначальной стоимости за минусом сумм амортизации, накопленной за время эксплуатации.

Переоценки основных средств не производились.

5. Запасы

Материально-производственные запасы оценены в сумме фактических затрат на приобретение.

6. Расходы будущих периодов

Расходы, произведенные Обществом в отчетном году, но относящиеся к следующим отчетным периодам, отражены как расходы будущих периодов. Эти расходы списываются по назначению равномерно в течение периодов, к которым они относятся.

7. Дебиторская и кредиторская задолженность

Задолженность определяется исходя из цен, установленных договорами между Обществом и контрагентами.

Создание резервов по сомнительным долгам не предусмотрено.

8. Уставный, добавочный и резервный капитал

Уставный капитал отражен в сумме номинальной стоимости обыкновенных акций, приобретенных акционерами. Величина уставного капитала соответствует установленной Уставом Общества.

В соответствии с законодательством в Обществе создается резервный фонд в размере 5% от уставного капитала. Ввиду отсутствия прибыли в отчетном году отчисления в резервный фонд не производились.

9. Кредиты и займы полученные

При привлечении Обществом заемных средств путем выдачи векселей с процентами сумма причитающихся к оплате процентов была отнесена на расходы по строительству объекта основных средств.

10. Резервы предстоящих расходов

Создание резервов предстоящих расходов не предусмотрено.

11. Изменения в учетной политике

В учетную политику Общества на 2008 г. никаких существенных изменений не внесено.

III. Раскрытие существенных показателей

1. Незавершенное строительство

В 2007г. сумма затрат незавершенного строительства (стр. 130 ф.1 Баланс) на конец отчетного периода составила 122 979 тыс. руб., в том числе расходы на ПИР - 90 626 тыс. руб.

2. Долгосрочные финансовые вложения

По состоянию на 31.12.07 г. на балансе Общества учтены долгосрочные финансовые вложения в сумме 30 000 тыс. руб., представляющие собой вклад в дочернее предприятие ООО «Корпорация развития Забайкалья».

3. Дебиторская задолженность

Дебиторская задолженность в сумме 25 912 тыс. руб. (стр. 240 ф.1 Баланс) представляет собой авансы, выданные подрядчикам 11 722 тыс. руб., в том числе за выполнение ПИР 11 917 тыс. руб., НДС, подлежащий возмещению из бюджета 13 763 тыс. руб.

4. Убытки

Убытки отчетного года - 891 тыс. руб. (стр. 470 ф.1 Баланс) соответствуют сумме прочих расходов 889 тыс. руб. (стр.100 ф.2 Отчет о прибылях и убытках) и включают в себя расходы по обслуживанию банковского счета - 26 тыс. руб., налог на имущество - 24 тыс. руб., а также суммы вознаграждений членам Совета директоров и Ревизионной комиссии - 748 тыс. руб.

5. Аффилированные лица

Головное общество

Общество контролируется акционерным обществом «Саратовская ГЭС», которому принадлежит 100 % обыкновенных акций.

Займы у аффилированных лиц

В течение отчетного года Обществом получены заемные средства у ОАО «ГидроОГК» на сумму 191 037 тыс. руб. путем продажи собственных процентных векселей.

Вознаграждения директорам

В 2007 г. Общество начислило членам Совета директоров вознаграждения на общую сумму 569 тыс. руб., членам Ревизионной комиссии - 179 тыс. руб. Списки членов Совета директоров и Ревизионной комиссии приведен в разделе «Общие сведения» пояснительной записки.

6. Ценности, учитываемые на забалансовых счетах

На забалансовом счете 001 учитываются арендованные основные средства, в том числе офисные помещения, автотранспортные средства.

Генеральный директор

Главный бухгалтер



В. Н. Минаков

М.Н. Григорьева

РАСЧЕТ
оценки стоимости чистых активов акционерного общества

Наименование показателя	Код строки бухгалтерского баланса	На начало отчетного года	На конец отчетного периода
I. Активы			
1. Нематериальные активы	110	-	-
2. Основные средства	120	446	1841
3. Незавершенное строительство	130	6600	122979
4. Доходные вложения в материальные ценности	135	-	-
5. Долгосрочные и краткосрочные финансовые вложения <1>	140+250-252	-	30000
6. Прочие внеоборотные активы <2>	150	-	-
7. Запасы	210	145	319
8. Налог на добавленную стоимость по приобретенным ценностям	220	619	-
9. Дебиторская задолженность <3>	230+240-244	9631	25912
10. Денежные средства	260	15487	9903
11. Прочие оборотные активы	270	-	-
Итого активы, принимаемые к расчету (сумма данных пунктов 12. 1-11)		32929	190954
II. Пассивы			
13. Долгосрочные обязательства по займам и кредитам	510	-	-
14. Прочие долгосрочные обязательства <4>, <5>	520	-	-
15. Краткосрочные обязательства по займам и кредитам	610	32697	183346
16. Кредиторская задолженность	620	351	8619
17. Задолженность участникам (учредителям) по выплате доходов	630	-	-
18. Резервы предстоящих расходов	650	-	-
19. Прочие краткосрочные обязательства <5>	660	-	-
Итого пассивы, принимаемые к расчету (сумма данных пунктов 20. 13-19)		33048	191964
Стоимость чистых активов акционерного общества (итого активы, принимаемые к расчету (стр. 12), минус итога пассивы, принимаемые к расчету (стр. 20))		-119	-1010

- <1> За исключением фактических затрат по выкупу собственных акций у акционеров.
 <2> Включая величину отложенных налоговых активов.
 <3> За исключением задолженности участников (учредителей) по взносам в уставный капитал.
 <4> Включая величину отложенных налоговых обязательств.
 <5> В данных о величине прочих долгосрочных и краткосрочных обязательств приводятся суммы созданных в установленном порядке резервов в связи с условными обязательствами и с прекращением деятельности.

Руководитель

Минаков Виктор Николаевич

Главный бухгалтер

Григорьева Майя Николаевна

