

Приложение № 30 к протоколу
Правления ПАО «РусГидро»
от 17.05.2021 № 1325пр

УТВЕРЖДЕН
решением годового Общего
собрания акционеров
АО «ТК РусГидро»

Протокол от 17.05.2021 № 1325пр ____

Годовой отчет Акционерного общества «Транспортная компания РусГидро» по результатам работы за 2020 год

Генеральный директор
АО «ТК РусГидро»
«___» _____ 2021 г.

_____/Киров А.А./

СОДЕРЖАНИЕ:

Раздел 1. Развитие Общества	
1.1. Об Обществе и его положении в отрасли.....	3
1.2. Стратегические цели.....	4
1.3. Приоритетные задачи и перспективы развития Общества.....	4
1.4. Управление рисками.....	5
1.5. Основные достижения в отчетном году.....	9
Раздел 2. Корпоративное управление	
2.1. Органы управления и контроля.....	11
2.2. Отчет Совета директоров.....	14
2.3. Уставный капитал.....	14
2.4. Структура уставного капитала.....	15
2.5. Общество на рынке ценных бумаг.....	15
2.6. Участие Общества в иных организациях.....	15
2.7. Отчет о существенных сделках.....	15
Раздел 3. Производство	
3.1. Основные производственные показатели.....	15
Раздел 4. Экономика и финансы	
4.1. Основные финансово-экономические показатели деятельности Общества.....	16
4.2. Финансовая отчетность Общества за 2020 год. Аналитический баланс. Анализ структуры активов и пассивов. Расчет чистых активов Общества.....	17
4.3. Анализ эффективности и финансовой устойчивости Общества.....	19
4.4. Анализ дебиторской задолженности.....	22
4.5. Анализ кредиторской задолженности и краткосрочных займов и кредитов.....	22
4.6. Распределение прибыли и дивидендная политика.....	23
Раздел 5. Инвестиции	
5.1. Инвестиционная деятельность в форме капитальных вложений.....	23
Раздел 6. Кадровая и социальная политика. Социальное партнерство	
6.1. Основные принципы и цели кадровой политики Общества.....	25
6.2. Расходы на оплату труда работников.....	28
6.3. Развитие персонала.....	28
6.4. Социальная политика.....	31
Раздел 7. Охрана здоровья работников и повышение безопасности труда.....	
33	
Раздел 8. Закупочная деятельность	
8.1. Общая информация о закупочной деятельности.....	35
8.2. Объем и структура закупок за 2020 год.....	35
8.3. Объем экономии при проведении конкурентных закупок за 2020 год.....	36
8.4. Закупки у предприятий малого и среднего предпринимательства (МСП) за 2020 год.....	36
Контакты и иная справочная информация для акционеров и инвесторов.....	
37	
Приложения:	
1. Заключение аудитора, Бухгалтерская (финансовая) отчетность Общества за 2020 год.....	38
2. Сделки Общества.....	145

Раздел 1. Развитие Общества

1.1. Об Обществе и его положении в отрасли

02.10.2003 на основании решения об учреждении от 26.09.2003 № 101-ц/2755а создано Открытое акционерное общество «Саяно-Шушенский автотранспортный центр».

Решением акционеров от 20.01.2012 (протокол годового Общего собрания акционеров от 20.01.2012) Общество переименовано в Открытое акционерное общество «Саяно-Шушенская транспортная компания».

Решением акционеров от 29.11.2013 (протокол внеочередного Общего собрания акционеров от 29.11.2013) Общество переименовано в Открытое акционерное общество «Транспортная компания РусГидро».

Решением акционеров от 22.05.2015 (протокол Общего собрания акционеров от 22.05.2015) наименование Общества приведено в соответствие с требованиями законодательства РФ – Акционерное общество «Транспортная компания РусГидро».

25.06.2019 решением акционеров (протокол годового Общего собрания акционеров от 25.06.2019 № 1183пр) утвержден Устав АО «ТК РусГидро» в новой редакции. Действующая редакция Устава зарегистрирована в установленном законом порядке в Межрайонной инспекции Федеральной налоговой службы № 2 по Республике Хакасия 05.07.2019 (ГРН 2191901132190). 23.10.2019 Межрайонной инспекцией Федеральной налоговой службы № 2 по Республике Хакасия зарегистрированы изменения в Устав Общества в части увеличения уставного капитала (ГРН 2191901164409).

Уставный капитал Общества по состоянию на 31.12.2020 составляет 531 671 380 (Пятьсот тридцать один миллион шестьсот семьдесят одна тысяча триста восемьдесят) рублей.

Место нахождения Общества: Российская Федерация, Республика Хакасия, г. Саяногорск, р.п. Черемушки.

По состоянию на 31.12.2020 у Общества имеется 6 филиалов – Саяно-Шушенский, Центральный, Приволжский, Южный, Дальневосточный, Камчатский, а также 1 представительство – Владивостокское, созданных по географическому признаку, каждый из которых включает в себя по несколько иных обособленных подразделений – участков/ транспортных участков, всего - 63, а также в качестве отдельного обособленного подразделения зарегистрирован Исполнительный аппарат Общества, расположенный по адресу: 141342, Московская область, Сергиево-Посадский район, пос. Богородское, д. 101.

Действующая организационная структура Общества обеспечивает его присутствие почти во всех федеральных округах Российской Федерации.

Общество является специализированным транспортным предприятием, способным осуществлять свою деятельность практически во всех секторах транспортного рынка:

- грузовые перевозки;
- перевозки сыпучих грузов на автомобилях-самосвалах различных модификаций;
- перевозки наливных грузов автомобилями-цистернами;
- междугородние и внутренние перевозки штучных грузов;
- пассажирские перевозки;
- внутренние пассажирские перевозки автобусами, микроавтобусами и легковыми автомобилями;
- сервисные услуги;
- диагностика, техническое обслуживание и все виды ремонтов автотранспорта;
- предоставление услуг по хранению топлива и заправке автомобилей;
- мойка автомобилей.

Общество является крупным предприятием из числа зарегистрированных в Республике Хакасия.

Общество входит в Группу РусГидро.

ПАО «РусГидро» владеет 100 % обыкновенных акций Общества.

ПАО «РусГидро» – крупнейшая российская генерирующая компания, созданная в 2004 году в соответствии с Постановлением Правительства Российской Федерации от 11.07.2001 № 526 «Основные направления реформирования электроэнергетики Российской Федерации», распоряжением Правительства Российской Федерации от 01.09.2003 № 1254-р (в редакции от 25.10.2004) в качестве 100-процентного дочернего общества ОАО ПАО «ЕЭС России». В настоящее время ПАО «РусГидро» объединяет более 50 ГЭС в 18 субъектах Российской Федерации суммарной установленной мощностью более 25,2 ГВт.

1.2. Стратегические цели

Стратегические цели Общества определяются в соответствии со Стратегией развития Группы РусГидро на период до 2020 года с перспективой до 2025 года, утвержденной Советом директоров ПАО «РусГидро» (протокол от 08.06.2016 № 238).

Развитие энергетики Дальнего Востока

Общество прилагает усилия для обеспечения устойчивого развития энергетики Дальнего Востока.

Рост ценности Общества

Общество стремится к увеличению фундаментальной стоимости, росту инвестиционной привлекательности и ценности при обязательном обеспечении надежного и безопасного функционирования объектов Общества.

1.3. Приоритетные задачи и перспективы развития Общества

Приоритетные задачи Общества определяются в соответствии с положениями Стратегии развития Группы РусГидро на период до 2020 года с перспективой до 2025 года, утвержденной Советом директоров ПАО «РусГидро» (протокол от 08.06.2016 № 238).

Для достижения стратегических целей Общество решает следующие приоритетные задачи:

- развитие транспортной инфраструктуры;
 - оптимизация стоимости услуг;
 - повышение качества оказываемых услуг;
 - ежегодное обновление и оптимизация состава техники в соответствии с актуальными потребностями Общества;
 - разработка системы мотивации персонала и нормативов функционирования транспортного хозяйства;
 - оптимизация издержек Общества;
 - внедрение электронных систем учета рабочего времени, контроля пробегов и ГСМ.
- Для решения приоритетных задач в 2020 году было сделано:
- предоставление услуг ПАО «РусГидро» и иным Заказчикам в полном объеме, нарекания к работе транспортных участков отсутствовали;
 - проведено обновление автопарка и его оптимизация, путем реализации устаревшей и невостребованной техники;
 - на базе развернутых систем мониторинга проводился постоянный контроль качества оказания услуг и соблюдения нормативов;
 - подписаны 3 контракта со сторонними заказчиками группы НК Роснефть: ООО «РН-Пожарная безопасность» на годовое транспортное обслуживание, ООО «Сахалин-склад» и ООО ЧОП «РН-Охрана-Сахалин» на трехлетнее транспортное обслуживание на острове Сахалин с созданием новых транспортных участков;
 - признано победителем в закупке АО «РЖДстрой» на аренду транспортных средств без экипажа на период 3 года;
 - разработан и реализован проект по расширению географии присутствия Общества на Дальнем Востоке, приняты на аутсорсинговое обслуживание такие крупные заказчики, как ПАО «Камчатскэнерго» - «Возобновляемая энергетика» (АО «Геотерм») и ПАО «ДЭК», в связи с чем создано Владивостокское представительство Общества и новые транспортные участки на территории Приморского края, Магаданского области, Еврейской АО;

- завершена перевозка сыпучих грузов автомобильным транспортом в 2019-2020 годах для нужд Эгвекинотской ГРЭС;

- выполнены строительно-монтажные работы по берегоукреплению левого берега р. Енисей на участке от Мемориала до ручья Солонечный, произведено благоустройство территории;

- заключены крупные контракты с ПАО «Камчатскэнерго», ПАО «ДЭК» и контракт с АО «Чукотэнерго».

В 2021 году планируется выполнение следующих задач:

- продолжение развития современной, развитой и эффективной транспортной инфраструктуры;
- предоставление услуг ПАО «РусГидро», а также его дочерним обществам в части пассажирских, грузовых и специализированных перевозок;

- оптимизация издержек путем реструктуризации Общества, оптимизация автопарка в соответствии с потребностями заказчиков и его обновление;

- активное участие в торговых процедурах на электронных торговых площадках с целью привлечения внешних контрагентов;

- повышение качества оказания услуг;

- расширение территории присутствия Общества в регионах Дальнего Востока – реализация проекта по выведению транспортного обеспечения АО «ДГК» на аутсорсинг в АО «ТК РусГидро» с охватом территории Приморского края, Республики Саха, Еврейской АО, оказание транспортных услуг ПАО «Камчатскэнерго» (на всей территории Камчатского края) и ПАО «ДЭК» (на территории Камчатского края и Дальневосточного региона);

- разработка и реализация проекта по выполнению работ по вырубке трасс в пределах охранной зоны ВЛ филиала "Распределительные сети" ПАО «Сахалинэнерго» и «ЦЭС» ПАО «Камчатскэнерго»;

- разработка и реализация проекта по прокату легковых автомобилей на территории курортных зон Ставропольского края и Карачаево-Черкесской Республики юга России;

- исполнение договора по оказанию транспортных услуг в г. Певек и г. Билибино для АО «УК ГидроОГК»;

- исполнение двух договоров ПАО «Колымаэнерго»;

- исполнение двух договоров по перевозке угля автомобильным транспортом, заказчик - АО «Чукотэнерго»;

- исполнение пяти договоров с ПАО «Камчатскэнерго»;

- исполнение договора с АО «Усть-СреднеканГЭСстрой» на перевозку грунтов автомобильным транспортом на строительной площадке;

- исполнение сторонних договоров группы ПАО «НК Роснефть», ОАО «РЖД» и ОК «РУСАЛ».

1.4. Управление рисками

Решением Совета директоров Общества на 2020 год утвержден план управления рисками бизнес-процессов (протокол от 18.02.2020 № 1).

Общество осуществляет управление рисками в рамках системы внутреннего контроля и управления рисками (далее - СВКиУР) Общества.

Функционирование СВКиУР Общества осуществляется в рамках СВКиУР Группы РусГидро и регулируется следующими документами:

- Политикой в области внутреннего контроля и управления рисками Группы РусГидро, которая утверждена решением Совета директоров ПАО «РусГидро»;

- Положением о системе внутреннего контроля Группы РусГидро;

- Положением об управлении рисками Группы РусГидро.

Общество присоединилось к указанным документам 15.05.2020 (протокол заседания Совета директоров Общества от 15.05.2020 № 5).

Стратегические риски определяются на верхнем уровне Группы РусГидро с учетом их влияния на достижение стратегических целей, которые заявлены в Стратегии развития Группы РусГидро.

Информация по рискам подготовлена с учетом Плана управления рисками Общества на 2020 год и его предварительного мониторинга за год.

Указанные ниже риски могут повлиять на деятельность Общества, его ликвидность, инвестиционную деятельность Общества. Они определяются спецификой деятельности Общества, целями и задачами в области СВКиУР Группы РусГидро, ситуацией в регионе присутствия.

Некоторые риски, которые не являются значимыми на данный момент, могут стать материально существенными в будущем. Все оценки и прогнозы, представленные в данном Годовом отчете, должны рассматриваться в контексте с данными рисками.

В целях минимизации рисков в Обществе ведется постоянная работа по их выявлению и оценке. Мероприятия по управлению рисками имеют ответственных, сроки исполнения и включаются в текущий реестр рисков Общества.

Отраслевые и рыночные риски

Среди отраслевых рисков основными для Общества являются:

- риски, связанные с возможными изменениями в законодательстве в части регулирования транспортной деятельности и лицензирования;
- риски, связанные с внутриотраслевой конкурентной средой;
- риски, связанные с изменением цен на: горюче-смазочные материалы, механизмы и комплектующие (запчасти), а также на транспортные средства и их доставку в регионы страны.

Для минимизации отраслевого риска Общество проводит регулярную работу по мониторингу законодательства в целях обеспечения своевременного исполнения норм и требований.

Рост уровня инфляции в стране приводит к удорожанию стоимости на сырье, услуги, используемые Обществом в своей деятельности. Рыночный риск для Общества является существенным, поскольку Обществом проводится активная коммерческая деятельность, направленная на заключение контрактов как с компаниями, входящими в группу РусГидро, так и с внешними – сторонними контрагентами (Заказчики услуг не входят в группу РусГидро).

В 2020 году Общество производило закупки на открытых электронных торгах в условиях конкуренции и закупки у взаимозависимых лиц, согласно Каталогу корпоративных сервисных услуг, что значительно снизило влияние данного риска на деятельность Общества.

Региональные риски

Аналитика инвестиционной привлекательности регионов показывает, что Республика Хакасия относится к числу регионов с незначительным уровнем регионального риска.

Широко развитая филиальная сеть Общества, охватывающая Центральный, Южный, Северо-Кавказский, Дальневосточный, Сибирский, Приволжский федеральный округа Российской Федерации позволяет снизить уровень региональных рисков, путем перераспределения ресурсов. Все это говорит о достаточно благоприятной ситуации для деятельности Общества.

Финансовые риски:

- **Риски, связанные с изменением процентных ставок**

В 2020 году в Обществе действовали следующие договоры кредитования и займов:

- договор кредитования в форме овердрафта от 07.08.2019 № 2819-074, который является краткосрочным со сроком действия 1 (Один) год и предназначен для покрытия временных кассовых разрывов Общества.

- договор кредитования в форме овердрафта от 13.07.2020 № 2820-080 со сроком ссудной задолженности не более 30 календарных дней, предназначен для покрытия временных кассовых разрывов Общества. С 01.09.2020 процентная ставка по текущему договору была снижена с 8,5% (Восьми целых пять десятых) до 7,5% (Семи целых пять десятых);

- договор займа от 15.05.2020 № 1010-287-8-2020, который предоставляется на пополнение оборотных средств Общества в целях приобретения транспортной техники для реализации проекта по выведению транспортного обеспечения ПАО «ДЭК» на аутсорсинг, заем является беспроцентным;

- дополнительное соглашение от 24.08.2020 № 3 к договору займа от 18.06.2019 № 1010-269-14-2019, на увеличение объема заемных средств, предоставляемых в целях приобретения транспортной техники и сопутствующего оборудования, заем является беспроцентным;

- договор займа от 16.09.2020 № 1010-255-2020, предоставляемого в целях пополнения оборотных средств Общества в целях приобретения транспортной техники для оказания транспортных услуг АО «ЧиркейГЭСстрой» на объектах «Строительства канала гребного слалома в п. Богородское Московской области», строительство Загорской ГАЭС-2, заем является беспроцентным.

- **Риски изменения валютного курса**

Динамика обменного курса национальной валюты является существенным фактором, влияющим на инфляционные процессы в российской экономике.

Инфляционные риски вследствие изменения обменного курса национальной валюты влияют на деятельность Общества в части инвестиционной деятельности по покупке транспортных средств и ТМЦ, приобретаемых Обществом для ведения производственной деятельности.

- **Риски, связанные с возможным изменением цен на продукцию и/или услуги Общества**

Рост уровня инфляции в стране приводит к удорожанию стоимости услуг, в связи с этим, риски, связанные с возможным изменением цен на услуги Общества, являются существенными для Общества. Высокие неконкурентоспособные цены на предоставляемые услуги приводят к потере заказчиков, низкие цены – к недополучению выручки и не покрытию всех затрат, связанных с деятельностью компании.

Для минимизации рисков и конкурентоспособности на рынке, Общество ежегодно корректирует контракты с заказчиками услуг, с учетом уровня инфляции и изменения цен на ГСМ.

В 2020 году Общество получало объемы заказов на открытых торговых площадках в условиях жесткой конкуренции с учетом снижения цены до минимального уровня и способом закупки у взаимозависимых лиц, согласно Каталогу корпоративных сервисных услуг, что значительно снизило влияние данного риска на деятельность Общества. Рост цен на материально-технические ресурсы, используемые Обществом в своей деятельности, минимизируются заключением крупных контрактов на поставку ГСМ с поставщиками, что гарантирует стабильность поставок по оптовым ценам.

- **Риск ликвидности**

Увеличение сроков погашения задолженности, неблагоприятные изменения в экономике, снижение возможности кредитования предприятий и другие подобные факторы могут приводить к появлению существенных кассовых разрывов, и, как следствие, к росту риска ликвидности Общества. В целях снижения данного риска в Обществе ведется работа по управлению дебиторской и кредиторской задолженностью: производится постоянный мониторинг по недопущению просроченной дебиторской задолженности. С целью синхронизации денежных потоков договоры с поставщиками и субподрядчиками заключаются с условиями расчетов, соответствующими условиям договоров с заказчиками.

Правовые риски

Наиболее значимыми рисками для Общества здесь являются:

- риски, связанные с возможными изменениями в законодательстве в части налогообложения и бухгалтерского учета, а также риски, связанные с неоднозначным толкованием норм законодательства;

- риски неисполнения обязательств контрагентами Общества, принятых в рамках заключенных договоров;

- риски судебных исков в адрес Общества

- риски, обусловленные изменением судебной практики по вопросам, связанным с деятельностью Общества, которые могут негативно сказаться на результатах его деятельности, а также на результатах текущих судебных процессов, в которых участвует Общество.

Для их снижения в Обществе ведется постоянная работа:

- по обеспечению эффективной правовой работы с целью исключения правовых ошибок;
- по мониторингу изменений в законодательстве, в целях предотвращения возможных рисков;
- по усовершенствованию методологии расчета налоговой базы по различным налогам и контролю их соответствия действующему законодательству;
- по досудебному урегулированию споров, а также по обеспечению исполнения контрагентами обязательств перед Обществом.

С учетом настоящей работы правовые риски Общества минимизируются.

Риски, связанные с деятельностью Общества (производственные риски)

К числу производственных рисков Общество относит риски, связанные с осуществлением ремонтных работ подвижного автопарка, железнодорожного парка, водного парка. Основные причины, влияющие на возникновение и реализацию производственных рисков:

- нерациональное использование материалов, запасных частей, горюче-смазочных материалов;
- увеличение потерь рабочего времени, связанное с простоем подвижного состава на ремонтах;
- нецелевое использование подвижного состава;
- потери (повреждения) части подвижного состава, железнодорожного парка, водного парка, что влечёт за собой существенные материальные затраты.

В целях нивелирования производственных рисков в Обществе ведётся постоянная работа по их выявлению, оценке и устранению:

- применяются технологии контроля за использованием подвижного состава посредством спутникового мониторинга;
- внедрен учет технических воздействий (техническое обслуживание и ремонт) на транспортные средства посредством использования программного комплекса 1 С УАТ;
- разработаны и внедрены нормативы о порядке учета технического обслуживания и ремонта транспортных средств;
- обеспечено прохождение подвижного состава ежедневного технического осмотра;
- осуществляются регулярные плановые ремонты и техническое обслуживание транспортных средств;
- производится страхование транспортных средств, а также персонала, работающего с подвижным составом автопарка, железнодорожного парка, водного парка от несчастных случаев на производстве.

Экологические и социальные риски

• Экологические риски

Экологические риски рассматриваются Обществом как незначительные. Для снижения экологических рисков с целью соблюдения требований экологического законодательства для III категории объектов негативного воздействия на Саяно-Шушенском транспортном участке разработан и утвержден: проект нормативов образования отходов и лимитов на их размещение; проведена инвентаризация источников выбросов и выбросов загрязняющих веществ в атмосферный воздух, включая выбросы от стационарных и передвижных источников, оказывающем негативное воздействие на окружающую среду, а также проведен расчет нормативов допустимых выбросов, для веществ I, II класса опасности; разработаны Мероприятия в период неблагоприятных метеорологических условий. Для всех отходов, образующихся на транспортных участках, разработаны и утверждены паспорта отходов, заключены договора на транспортировку и утилизацию

отходов. В целях использования водных объектов для отстоя плавсредств заключены договора водопользования.

С целью снижения негативного воздействия на окружающую среду в 2020 году выполнялся ряд природоохранных мероприятий:

- контроль установленных показателей стационарным источникам выбросов, согласно нормативам, предельно допустимых выбросов,
- выполняется программа производственного экологического контроля;
- осуществляются замеры загрязняющих веществ, включенных в план-график контроля стационарных источников выбросов на границах санитарно-защитной зоны;
- контроль гидрохимических и морфометрических показателей в местах водопользования,
- учет движения отходов;
- отдельный сбор и вывоз отходов;
- обучение работников по программам: «Обращение с отходами», «Обеспечение экологической безопасности руководителями и специалистами».

В рамках соблюдения законодательства произведена плата за негативное воздействие за 2020 год.

На основании вышесказанного можно сделать вывод о том, что Транспортная компания минимизирует свое влияние на окружающую среду, чем снижает экологические риски.

- **Социальные риски**

Существует риск недостаточности знаний вновь принимаемого персонала по сравнению с рыночными требованиями, а также необходимость получения новых знаний в связи с изменением нормативной и технической документации, который минимизируется внедрением системы аттестации персонала, проведением обучения с отрывом или без отрыва от производства, деловых совещаний, обменом опытом, разработкой новых регламентирующих документов по бизнес-процессам.

Риск потери деловой репутации (репутационный риск)

Риск возникновения у Общества убытков из-за уменьшения числа заказчиков, работ (услуг), производимых Обществом, вследствие негативного представления о качестве реализуемых работ (услуг), соблюдении сроков выполнения работ, оказания услуг, оценивается Обществом как существенный, поскольку одной из приоритетных задач Общества является увеличение доли выручки от сторонних продаж (Заказчики услуг не входят в Группу РусГидро).

Для минимизации риска Общество реализует мероприятия по формированию позитивного общественного мнения к своей деятельности за счет своевременного и качественного исполнения своих обязательств перед партнерами, строгого соблюдения законодательства и норм деловой этики, повышения информационной прозрачности путем раскрытия информации о результатах своей деятельности в средствах массовой информации, в сети Интернет на официальном сайте Общества www.tk.rushydro.ru.

1.5. Основные достижения в отчетном году

С начала 2020 года в части коммерческой деятельности Обществом заключены договоры на общую сумму ≈ 3 258,0 млн. рублей, из которых:

- с внутренним контрагентом – 3 141,2 млн. рублей;
- с внешним контрагентом – 116,8 млн. рублей.

За счет участия в конкурсных процедурах и конкурентной борьбы были подписаны трехлетние контракты с группой компаний ОАО «РЖД» и ПАО «НК Роснефть»:

- ООО ЧОП «РН-Охрана-Сахалин» на сумму - 23,8 млн. рублей;
- ООО «РН-Пожарная Безопасность» на сумму – 11,1 млн. рублей;
- ООО «Сахалин-Склад» на сумму – 7,9 млн. рублей;
- АО «РЖДстрой» на сумму – 6,9 млн. рублей.

Согласно Каталогу корпоративных сервисных услуг ПАО «РусГидро», заключено 2 договора с ПАО «ДЭК» на транспортное обслуживание на общую сумму – 487,3 млн. рублей и трехлетний договор с ПАО «Камчатскэнерго» на транспортное обслуживание на общую сумму – 2 059,7 млн. рублей.

Общий объем выручки, по действующим и заключенным договорам за 2020 год составил ≈ 3 674,7 млн. рублей, из которой:

- по внутренним контрагентам – 3 564,4 млн. рублей;

- по внешним контрагентам – 110,3 млн. рублей.

В том числе по таким контрагентам как:

- АО «Чукотэнерго», договор на перевозку угля для нужд Эгвекинотской ГРЭС с общей выручкой за 2020 год 30,9 млн. рублей;

- ПАО «Камчатскэнерго», договоры на оказание транспортных услуг с общей суммой выручки за 2020 год в 826,0 млн. рублей;

- ПАО «ДЭК», договоры на транспортное обслуживание с общей суммой полученной выручки в 2020 году в 384,6 млн. рублей;

- ПАО «Колымаэнерго», договоры на оказание услуг по перевозке персонала и по техническому обслуживанию автодороги Дебин-Створ с общей суммой полученной выручки за 2020 год в 55,3 млн. рублей;

- АО «ДГК» - филиал «Нерюнгийская ГРЭС», договор на оказание услуг легковым и транспортом с общей суммой полученной выручки за 2020 год в 8,0 млн. рублей;

- АО «Усть-Среднеканская ГЭС им А.Ф. Дьякова», договор аренды транспортных средств без экипажа с выручкой за 2020 год 4,0 млн. рублей;

- АО «Усть-СреднеканГЭСстрой», договор на перевозку грунтов автомобильным транспортом на строительной площадке с полученной выручкой за 2020 год в 279,4 млн. рублей;

- АО «Нижне-Бурейская ГЭС», договор на оказание транспортных услуг с выручкой за 2020 год в 29,7 млн. рублей;

- АО «Гидроремонт-ВКК», договоры на оказание автотранспортных услуг с общей суммой полученной выручки за 2020 год в 32,6 млн. рублей;

- АО «ЧиркейГЭСстрой», договора на оказание транспортных услуг на Южном и Центральном филиалах Общества с общей суммой полученной выручки за 2020 год в 141,0 млн. рублей;

- АО «Ленгидропроект», договоры на оказание автотранспортных услуг с общей суммой выручки за 2020 год в 3,1 млн. рублей;

- ООО «СервисНедвижимость РусГидро», договор возмездного оказания услуг, с общей выручкой за 2020 год 2,4 млн. рублей;

- АО «УК ГидроОГК», заключено четыре договора на транспортное обслуживание с общей суммой полученной выручки в 2020 году в 13,0 млн. рублей;

- АО «Энергосбытовая компания РусГидро», договор на оказание услуг по автотранспортному обслуживанию с выручкой за 2020 год в 7,7 млн. рублей;

- АО «Загорская ГАЭС – 2», договоры на оказание транспортных услуг с общей суммой полученной выручки за 2020 год в 6,4 млн. рублей;

- АО «РусГидроСнабжение», договор на оказание транспортных услуг с общей суммой полученной выручки за 2020 год в 6,4 млн. рублей;

- ООО «РусГидро ИТ сервис», договор на оказание услуг по автотранспортному обслуживанию с полученной суммой выручки за 2020 год в 5,9 млн. рублей;

- АО «РусГидро ОЦО», договор возмездного оказания транспортных услуг с полученной суммой выручки в 2020 году в 8,4 млн. рублей;

- АО «ТЭЦ в Советская Гавань», договор оказания транспортных услуг с полученной выручкой в 2020 в 16,4 млн. рублей;

- АО «ЦСО СШГЭС», заключены четыре договора возмездного оказания услуг с общей выручкой за 2020 год в 2,9 млн. рублей;

- Филиал ПАО «РусГидро»- «КорУнГ», договоры оказания автотранспортных услуг с общей суммой полученной выручки в 2020 году в 2,1 млн. рублей;

- Саяно-Шушенский филиал ПАО «РусГидро», договор подряда строительно-монтажных работ по берегоукреплению левого берега р. Енисей на участке от Мемориала до ручья Солонечный с выручкой за 2020 год в 85,5 млн. рублей;
- Саяно-Шушенский филиал ПАО «РусГидро», договоры возмездного оказания услуг с общей суммой полученной выручки за 2020 год 39,7 млн. рублей;
- АО «РУСАЛ САЯНАЛ», договор по уборке и обслуживанию автодорог с выручкой за 2020 год в 2,7 млн. рублей;
- ООО «РН-Пожарная Безопасность», договор аренды транспортных средств с суммой полученной выручки в 2020 году в 2,16 млн. рублей;
- АО «РЖДстрой», договор аренды 2-х транспортных средств без экипажа, заключенный в июле 2020 года с суммой выручки за 2020 год в 0,97 млн. рублей;
- ООО «Сахалин-Склад», договора оказания транспортных услуг, один из которых заключен в декабре 2020 года, с полученной суммой выручки за 2020 год в 2,52 млн. рублей;
- ООО «Комсомольскэнергомонтаж», договор возмездного оказания транспортных услуг с полученной выручкой за 2020 год в 2,3 млн. рублей;
- АО «ЭКОСТАНДАРТ», договор аренды транспортных средств без экипажа с выручкой за 2020 год в 2,68 млн. рублей;
- АО «Верхнечонскнефтегаз», договор оказания транспортных услуг, с общей выручкой за 2020 год в 19,68 млн. рублей;
- ООО «СМУ №1», договор возмездного оказания услуг с общей суммой выручки за 2020 год в 14,17 млн. рублей;
- ООО «КраМЗ-Авто», договор возмездного оказания услуг с суммой полученной выручки за 2020 год в 3,26 млн. рублей;
- Реализация ГСМ по заключенным договорам, в том числе договор с ООО ГДК «Универсал» и реализация за наличный расчет, составила за 2020 год 35,2 млн. рублей;
- Выручка от реализации невостребованных транспортных средств составила 23,62 млн. рублей.

Все эти достижения стали возможны, в том числе, благодаря сильным сторонам компании:

- выгодное географическое положение, наличие развитой филиальной структуры, обеспечивающей присутствие Общества почти во всех федеральных округах Российской Федерации;
- значительный автопарк в собственности с наличием техники различных категорий и пополнение его новым автотранспортом;
- огромный опыт эксплуатации и обслуживания парка в различных регионах страны;
- наличие квалифицированного персонала;
- наличие нормативно-правовой базы по организации автомобильных пассажирских перевозок и эксплуатации специальной техники в различных регионах;
- возможность централизованного участия в тендерах и крупных проектах с предложением новых транспортных средств, согласно требованиям закупочной документации;
- достаточные финансовые ресурсы для оперативной закупки необходимой техники по привлекательным для Общества проектам.

Раздел 2. Корпоративное управление

Корпоративное управление – это система взаимоотношений между акционерами, Советом директоров и менеджментом Общества, направленная на обеспечение реализации прав и удовлетворение интересов акционеров, по эффективной деятельности Общества и получению прибыли.

2.1. Органы управления и контроля

Органами управления Общества являются:

- Общее собрание акционеров;
- Совет директоров;

– Генеральный директор Общества.

Органом контроля за финансово-хозяйственной деятельностью Общества является Ревизионная комиссия.

Общее собрание акционеров

Общее собрание акционеров является высшим органом управления Общества, принимающим решения по наиболее важным вопросам деятельности. Посредством участия в общем собрании акционеры реализуют свое право на участие в управлении Обществом.

В течение 2020 года состоялось 2 (Два) Общих собрания акционеров Общества.

На годовом Общем собрании акционеров Общества, состоявшемся 18.05.2020 (протокол от 18.05.2020 № 1251пр) утверждены Годовой отчет и годовая бухгалтерская (финансовая) отчетность Общества за 2019 год, распределена прибыль (убытки) Общества по результатам 2019 финансового года, избран Совет директоров Общества, утверждены аудитор Общества и Положение о Ревизионной комиссии АО «ТК РусГидро» в новой редакции.

На внеочередном Общем собрании акционеров Общества, состоявшемся 09.10.2020 (протокол от 09.10.2020 № 1284пр), досрочно прекращены полномочий всех членов Совета директоров Общества, избранных годовым Общим собранием акционеров 18.05.2020, и избран Совет директоров Общества в новом составе.

Совет директоров

Действующий состав Совета директоров Общества, избранный в 2020 году внеочередным Общим собранием акционеров 09.10.2020 (протокол от 09.10.2020 № 1284пр):

Председатель Совета директоров:

Алексеев Артем Александрович

Члены Совета директоров:

Калашникова Татьяна Александровна

Киров Андрей Анатольевич

Савельев Василий Владимирович

Чариков Александр Сергеевич

До проведения внеочередного Общего собрания акционеров 09.10.2020 в Обществе действовал Совет директоров, избранный годовым Общим собранием акционеров 18.05.2020 (протокол от 18.05.2020 № 1251пр):

Председатель Совета директоров:

Алексеев Артем Александрович

Члены Совета директоров:

Калашникова Татьяна Александровна

Киров Андрей Анатольевич

Савельев Василий Владимирович

Худяков Алексей Анатольевич

До проведения годового Общего собрания акционеров 18.05.2020 в Обществе действовал Совет директоров Общества, избранный в 2019 году внеочередным Общим собранием акционеров 23.07.2019 (протокол от 23.07.2019 № 1189пр):

Председатель Совета директоров:

Алексеев Артем Александрович

Члены Совета директоров:

Калашникова Татьяна Александровна
 Киров Андрей Анатольевич
 Савельев Василий Владимирович
 Худяков Алексей Анатольевич

В течение 2020 года членами Совета директоров Общества сделки с акциями Общества не совершались.

Единоличный исполнительный орган

В соответствии с Уставом Общества, полномочия единоличного исполнительного органа осуществляет Генеральный директор Общества.

Коллегиальный исполнительный орган не предусмотрен.

В отчетном периоде Генеральным директором Общества на основании решения Совета директоров Общества 28.02.2018 (протокол от 28.02.2018 № 2) является Киров Андрей Анатольевич.

В течение 2020 года Генеральным директором Общества сделки с акциями Общества не совершались.

Основные положения политики Общества в области вознаграждения и (или) компенсации расходов членам органов управления Общества

Совокупный размер вознаграждения Совета директоров АО «ТК РусГидро» в 2020 году, за исключением физического лица, занимавшего должность (осуществлявшего функции) единоличного исполнительного органа управления, включая заработную плату членов органов управления, являвшихся его работниками, в том числе работавших по совместительству, в том числе премии, комиссионные, вознаграждения, иные виды вознаграждения, которые были выплачены в течение 2020 года, составил 478 008 (Четыреста семьдесят восемь тысяч восемь) рублей.

Таблица № 1

Наименование показателя	Отчетный год, руб.
Вознаграждение за участие в работе органа управления	478 008
Заработная плата	
Премии	
Комиссионные	
Иные виды вознаграждений	
ИТОГО	478 008
Расходы, связанные с исполнением функций членов органа управления, компенсированные эмитентом	

Выплата вознаграждений и компенсаций членам Совета директоров Общества в 2020 году производилась в соответствии с Положением о выплате членам Совета директоров АО «ТК РусГидро» вознаграждений и компенсаций, утвержденным годовым Общим собранием акционеров Общества 26.05.2017 (протокол от 26.05.2017 № 1045пр).

За участие в заседании Совета директоров члену Совета директоров выплачивается вознаграждение в размере суммы, эквивалентной 1 (Одной) минимальной месячной тарифной ставке рабочего первого разряда, установленной отраслевым тарифным соглашением в электроэнергетическом комплексе Российской Федерации на день проведения заседания Совета директоров, в течение 30 (Тридцати) дней с даты заседания Совета директоров.

Общий размер вознаграждения каждого члена Совета директоров за период с даты избрания в состав Совета директоров Общим собранием акционеров до даты прекращения полномочий данного состава Совета директоров не должен превышать базовый размер вознаграждения - 100 000 (Сто тысяч) рублей.

За отчетный период компенсации расходов членам Совета директоров не производились.

Выплата вознаграждений и компенсаций единоличному исполнительному органу производится в соответствии с условиями трудового договора и Положением о вознаграждениях и компенсациях отдельным категориям руководящих работников АО «ТК РусГидро», утвержденным решением Совета директоров Общества 31.07.2017 (протокол от 31.07.2017 № 7), с изменениями 10.12.2018 (протокол от 10.12.2018 № 12).

Ревизионная комиссия

Для осуществления контроля за финансово-хозяйственной деятельностью Общества Общим собранием акционеров избирается Ревизионная комиссия на срок до следующего годового Общего собрания акционеров.

Порядок деятельности Ревизионной комиссии Общества определяется Положением о Ревизионной комиссии АО «ТК РусГидро», утвержденным Общим собранием акционеров Общества 18.05.2020 (протокол от 18.05.2020 № 1251пр).

В соответствии с Уставом Общества Ревизионная комиссия избирается по требованию акционеров (акционера), являющихся в совокупности владельцами не менее чем 25 (Двадцати пяти) процентов голосующих акций Общества. В случае, если требование в Общество не поступило, Ревизионная комиссия не избирается.

В связи с отсутствием требования годовым Общим собранием акционеров Общества, состоявшимся 18.05.2020 (протокол от 18.05.2020 № 1251пр), Ревизионная комиссия не избиралась.

2.2. Отчет Совета директоров

В 2020 году проведено 14 заседаний Совета директоров Общества в форме заочного голосования, на которых рассмотрено 74 вопроса.

2.3. Уставный капитал

По состоянию на 31.12.2020 уставный капитал Общества составляет 531 671 380 (Пятьсот тридцать один миллион шестьсот семьдесят одна тысяча триста восемьдесят) рублей.

Изменение уставного капитала Общества в отчетном году не производилось.

Структура уставного капитала по категориям акций

Таблица № 2

Категория (тип) акций	Обыкновенные именные
Общее количество размещенных акций	531 671 380 штук
Номинальная стоимость 1 акции	1 рубль
Общая номинальная стоимость	531 671 380 рублей

Данные об акциях Общества

Таблица № 3

Категория (тип) акций	Обыкновенные
Номинальная стоимость каждой акции	1 (Один) рубль
Количество акций	531 671 380 штук
Общий объем выпуска по номинальной стоимости	531 671 380 рублей
Государственный регистрационный номер выпуска	1-01-40461F
Дата государственной регистрации выпуска	08.09.2004
Орган, осуществивший государственную регистрацию выпуска	Красноярское РО ФКЦБ России
Фактический срок размещения акций	02.10.2003
Дата регистрации Отчета об итогах выпуска ценных бумаг	08.09.2004
Орган, осуществивший государственную регистрацию Отчета об итогах выпуска ценных бумаг	Красноярское РО ФКЦБ России
Состояние выпуска акций (находятся в обращении/погашены)	Находятся в обращении

2.4. Структура уставного капитала

Таблица № 4

Наименование владельца ценных бумаг	Доля в уставном капитале по состоянию на:		Доля обыкновенных акций по состоянию на:	
	01.01.2020	31.12.2020	01.01.2020	31.12.2020
Публичное акционерное общество «Федеральная гидрогенерирующая компания – РусГидро»	100 %	100 %	100 %	100 %

Общее количество лиц, зарегистрированных в реестре акционеров АО «ТК РусГидро» по состоянию на 31.12.2020 – 1, из них номинальные держатели – 1.

2.5. Общество на рынке ценных бумаг

Ценные бумаги АО «ТК РусГидро» не торгуются на рынке ценных бумаг.

2.6. Участие Общества в иных организациях

Общество в иных хозяйственных обществах не участвует.

Участие Общества в некоммерческих организациях по состоянию на 31.12.2020:

Таблица № 5

№ п/п	Полное и сокращенное наименование некоммерческой организации	Сфера деятельности некоммерческой организации	Размер ежегодных взносов Общества
1	Саморегулируемая организация Ассоциация «Строители Хакасии» (СРО АСХ)	Предупреждение причинения вреда жизни или здоровью физических лиц, имуществу физических или юридических лиц, государственному или муниципальному имуществу, окружающей среде, жизни или здоровью животных и растений, объектам культурного наследия (памятникам истории и культуры) народов Российской Федерации (далее – вред) вследствие недостатков работ, которые оказывают влияние на безопасность объектов капитального строительства и выполняются членами Партнерства. Повышение качества осуществления строительства, реконструкции, капитального ремонта объектов капитального строительства.	72 000 руб.

2.1. Отчет о существенных сделках

В течение 2020 года Обществом не совершались существенные сделки (Приложение № 2).

Раздел 3. Производство

3.1. Основные производственные показатели

Таблица № 6

№	Показатель	Единицы измерения	2018	2019	2020
1	Транспортные услуги	тыс. руб.	1 414 535,00	2 134 373,00	3 273 876,00
2	Услуги водного транспорта	тыс. руб.	110 519,00	98 963,00	20 796,00

3	Услуги по стоянке автотранспорта	тыс. руб.	190,00	223,00	173,00	
4	Услуги по медицинскому освидетельствованию	тыс. руб.	246,00	265,00	312,00	
5	Услуги аренды	тыс. руб.	135 197,00	165 091,00	227 778,00	
6	Услуги по ремонту и мойке автотранспорта	тыс. руб.	270,00	107,00	44,00	
7	Продажа ГСМ	тыс. руб.	10 644,00	17 534,00	20 378,00	
8	Хранение ГСМ	тыс. руб.	151,00	153,00	159,00	
9	Прочие услуги	тыс. руб.	283,00	409,00	2 775,00	
10	Ремонт и содержание дорог	тыс. руб.	79,00	21 257,00	42 917,00	
11	Строительно-монтажные работы	тыс. руб.	72 274,00	129 721,00	85 472,00	
ИТОГО			тыс. руб.	1 744 388,00	2 568 096,00	3 674 680,00

Раздел 4. Экономика и финансы

4.1. Основные финансово-экономические показатели деятельности Общества

Таблица № 7

№ п/п	Наименование показателя	2018 Факт, тыс. руб.	2019 Факт, тыс. руб.	2020 Факт, тыс. руб.	Темп роста, %
1.	Выручка от реализации, в т.ч.:	1 744 388	2 568 096	3 674 680	143,1
	на объектах группы «РусГидро»	1 701 066	2 512 863	3 564 378	141,8
	на внешнем рынке	43 321	55 233	110 303	199,7
2.	Себестоимость	1 661 874	2 552 467	3 587 151	140,5
3.	Прибыль/убыток от продаж	82 514	15 629	87 530	560,0
4.	Прочие доходы	38 977	325 041	45 205	13,9
5.	Прочие расходы	69 326	348 051	53 970	15,5
6.	Прибыль до налогообложения	52 165	- 7 381	78 764	1 067,1
7.	Текущий налог на прибыль и иные аналогичные обязательные платежи	3 291	1 218	30 123	2 473,2
8.	Чистая прибыль	48 874	- 8 599	48 641	565,7

Фактический объем реализованных услуг по итогам 2020 года составил 3 674 680 тыс. рублей.

Рост выручки от реализованных услуг на 1 106 584 тыс. рублей (на 43,1%) относительно 2019 года связан со следующими основными факторами:

- Реализация проекта по аутсорсингу транспортного обеспечения ПАО «ДЭК» в Общество (выручка – 307 840 тыс. рублей);

- Реализация проекта по аутсорсингу транспортного обеспечения филиала ПАО «Камчатскэнерго» - Возобновляемая энергетика в Общество и транспортное обеспечение выполняемых ПАО «Камчатскэнерго» работ по технологическому присоединению (выручка – 102 730 тыс. рублей);

- Заключение новых контрактов с АО «ЧиркейГЭСстрой» на оказание транспортных услуг при строительстве Красногорских Малых ГЭС-1/ГЭС-2, Загорской ГАЭС-2, канала гребного слалома (выручка – 141 040 тыс. рублей);

- Изменение календарного графика выполнения работ по договору от 18.12.2017 №СШ-612-2017-23-1 «Берегоукрепление левого берега р. Енисей» на основании Дополнительного соглашения №6 (доп. выручка – 34 777,21 тыс. рублей);

- Заключение новых контрактов с контрагентами, не входящими в группу компаний РусГидро (рост выручки относительно 2019 года на 55 070,00 тыс. рублей).

Себестоимость (с учетом управленческих расходов) в 2020 году увеличилась на 1 034 684 тыс. рублей (на 40,5%) и составила 3 587 151 тыс. рублей. Рост затрат связан с исполнением новых доходных договоров, заключенных в 2020 году (сформировано Владивостокское представительство и новые транспортные участки Общества). При этом, темп роста выручки выше темпа роста затрат на 2,6%.

Прочие доходы в 2020 году составили 45 205 тыс. рублей, что ниже уровня доходов 2019 года на 279 836 тыс. рублей (на 86,1%).

Прочие расходы в 2020 году составили 53 970 тыс. рублей, что на 294 081 тыс. рублей (на 84,5%) ниже уровня расходов 2019 года.

За 2020 год Обществом получена чистая прибыль в размере 48 641 тыс. рублей, что существенно выше уровня чистой прибыли по итогам 2019 года на 57 240 тыс. рублей (на 665,7%).

4.2. Финансовая отчетность Общества за 2020 год. Аналитический баланс. Анализ структуры активов и пассивов. Расчет чистых активов Общества

Годовая финансовая отчетность Общества за отчетный период (краткая форма бухгалтерского баланса и отчета о финансовых результатах) представлена в Приложении № 1.

Для проведения анализа баланса Общества был составлен аналитический баланс, в котором все статьи актива и пассива группируются по экономическому признаку.

Таблица № 8

Аналитический баланс АО «ТК РусГидро» за 2020 отчетный год, тыс. рублей				
Показатели	На 31.12.2019	На 31.12.2020	Отклонения	
			тыс. руб.	%
АКТИВЫ				
<i>1. Внеоборотные активы:</i>				
Нематериальные активы	893	-	-893	-100,0
Основные средства	1 583 702	2 188 383	604 681	38,2
Долгосрочные финансовые вложения	-	-	-	-
Отложенные налоговые активы	25 477	23 883	-1 594	-6,3
Прочие внеоборотные активы	1 229	668	-561	-45,6
Итого внеоборотные активы (раздел 1)	1 611 301	2 212 934	601 633	37,3
<i>2. Оборотные активы:</i>				
Запасы	97 256	118 326	21 070	21,7
Налог на добавленную стоимость по приобретенным ценностям	1	6	5	500,0
Долгосрочная дебиторская задолженность	-	-	-	-
Краткосрочная дебиторская задолженность	269 400	433 452	164 052	60,9
Денежные средства	53 970	12 886	-41 084	-76,1
Прочие оборотные активы	350 701	61 008	-289 693	-82,6
Итого оборотные активы (раздел 2)	771 328	625 678	-145 650	-18,9
БАЛАНС	2 382 629	2 838 612	455 983	19,1
<i>3. Капитал и резервы</i>				
Уставный капитал	531 671	531 671	0	0,0
Добавочный капитал	30	30	0	0,0
Резервный капитал	903	903	0	0,0
Нераспределенная прибыль прошлых лет	319 081	310 482	-8 599	-2,7
Прибыли (убытки), связанные с реорганизацией	-	-	-	-
Прибыли (убытки) прошлых лет, выявленные после утверждения отчетности	-	-	-	-

Нераспределенная прибыль отчетного года	-8 599	48 641	57 240	665,7
Итого капитал и резервы (раздел 3)	843 086	891 727	48 641	5,8
4. Долгосрочные обязательства:				
Заемные средства	366 371	740 450	374 079	102,1
Отложенные налоговые обязательства	2 983	2 994	11	0,4
Прочие обязательства	203 692	243 708	40 016	19,6
Итого долгосрочные обязательства (раздел 4)	573 046	987 152	414 106	72,3
5. Краткосрочные обязательства				
Заемные средства	-	99 725	99 725	100,0
Кредиторская задолженность	854 479	744 806	-109 673	-12,8
Задолженность участникам (учредителям) по выплате доходов	-	-	-	-
Оценочные обязательства	72 447	114 917	42 470	58,6
Прочие краткосрочные обязательства	39 571	285	-39 286	-99,3
Итого краткосрочные обязательства (раздел 5)	966 497	959 733	-6 764	-0,7
БАЛАНС	2 382 629	2 838 612	455 983	19,1

За отчетный период в активе баланса произошло увеличение по статье «Основные средства» на 604 681 тыс. рублей (38,2%) в связи с приобретением техники в соответствии с Инвестиционной программой Общества в целях оказания услуг по новым доходным контрактам, а также для планового обновления автопарка Общества.

Денежные средства на 31.12.2020 составили 12 886 тыс. рублей, что ниже уровня 2019 года на 41 084 тыс. рублей.

Запасы увеличились на 21 070 тыс. рублей (21,7%) по отношению к предыдущему периоду в связи с расширением деятельности Общества в 2020 году.

Краткосрочная дебиторская задолженность увеличилась на 164 052 тыс. рублей (или на 60,9%), относительно 2019 года. На рост дебиторской задолженности повлияло заключение новых контрактов, по которым оплата за оказанные услуги будет произведена позже отчетного периода.

Нераспределенная прибыль прошлых лет снизилась на 8 599 тыс. рублей (или 2,7%) в связи с получением убытка по итогам деятельности Общества в 2019 году в указанном объеме.

Заемные средства по разделу «Долгосрочные обязательства» составили 740 450 тыс. рублей, что выше уровня 2019 года на 374 079 тыс. рублей (на 102,1%). Рост по данному разделу получен за счет привлечения внутригрупповых займов для приобретения новой техники в целях исполнения доходных контрактов.

Снижение кредиторской задолженности относительно прошлого периода составило 109 673 тыс. рублей (или 12,8%).

Информация по стоимости чистых активов Общества представлена в Таблице № 9.

Таблица № 9

Расчет стоимости чистых активов АО «ТК РусГидро», тыс. руб.		
Показатель	31.12.2019	31.12.2020
АКТИВЫ		
1. Итого по разделу I «Внеоборотные активы»	1 611 301	2 212 934
2. Итого по разделу II «Оборотные активы»	771 328	625 678
3. Дебиторская задолженность учредителей (участников, акционеров, собственников, членов) по взносам (вкладам) в уставный капитал (уставный фонд, паевой фонд, складочный капитал), по оплате акций	-	-
4. Итого активы, принимаемые к расчету (п.1+п.2-п.3)	2 382 629	2 838 612
ПАССИВЫ		
5. Итого по разделу IV «Долгосрочные обязательства»	573 046	987 152
6. Итого по разделу V «Краткосрочные обязательства»	966 497	959 733
7. Доходы будущих периодов, признанные Обществом	-	-

Расчет стоимости чистых активов АО «ТК РусГидро», тыс. руб.		
Показатель	31.12.2019	31.12.2020
в связи с получением государственной помощи, а также в связи с безвозмездным получением имущества		
8. Итого пассивы, принимаемые к расчету (п.5+п.6-п.7)	1 539 543	1 946 885
9. Стоимость чистых активов акционерного общества (итого активы, принимаемые к расчету (стр.4), минус итого пассивы, принимаемые к расчету (стр.8))	843 086	891 727

Чистые активы Общества на конец отчетного периода составили 891 727 тыс. рублей. Таким образом, за отчетный год данный показатель увеличился на 48 641 тыс. рублей.

4.3. Анализ эффективности и финансовой устойчивости Общества

Финансовые показатели

Показателями доходности операционной деятельности являются Чистая прибыль, EBIT и EBITDA. Показатели EBITDA и EBIT соответствуют операционному результату деятельности Общества, используются как индикаторы способности Общества генерировать денежные средства от операционной деятельности без привлечения заимствований и без учета уплаты налогов.

Вышеуказанные показатели (EBIT, EBITDA) позволяют определить способность Общества генерировать денежные потоки от операционной деятельности. Данные показатели характеризуют способность Общества рассчитываться по своим долговым обязательствам.

Таблица № 10

Показатели	2018	2019	2020	Темп роста, %
Чистая прибыль, тыс. руб.	48 874	-8 599	48 641	565,6
EBIT, тыс. руб.	82 514	15 629	87 530	560,0
EBITDA, тыс. руб.	263 446	261 555	460 490	176,1

По сравнению с прошлым отчетным годом наблюдается рост EBIT на 460,0% и увеличение EBITDA на 76,1% в связи с ростом прибыли Общества по итогам 2020 года. На рост значений данных показателей повлияло существенное расширение масштаба деятельности Общества в 2020 году, в том числе заключение новых доходных контрактов с ПАО «ДЭК», ПАО «Камчатскэнерго» (транспортное обеспечение филиала «Возобновляемая энергетика» и работ по технологическому присоединению потребителей).

Показатели эффективности

При анализе эффективности оценивают долю EBITDA, EBIT и чистой прибыли в выручке Общества.

Таблица № 11

Показатели	2018	2019	2020	Темп роста, %
Доля чистой прибыли, %	2,8	-0,3	1,3	395,3
Доля EBIT, %	4,7	0,6	2,4	391,4
Доля EBITDA, %	15,1	10,2	12,5	123,0

Доля чистой прибыли в общей выручке Общества является итоговой характеристикой прибыльности совокупной деятельности за определенный период времени. Если другие показатели эффективности характеризуют эффективность отдельных сфер деятельности Общества в части обеспечения прибыльности, то данный коэффициент показывает, насколько эффективна вся деятельность Общества в целом, включая инвестиционную и финансовую деятельность. Данный показатель по итогам 2020 года равен 1,3% и увеличился на 295,3% относительно предыдущего года. Это связано с ростом чистой прибыли Общества ввиду существенного расширения деятельности и более эффективного управления издержками.

Показатель рентабельности продаж (доля EBIT) также характеризует эффективность операционной деятельности Общества вне связи с финансовыми операциями и нормами фискального регулирования, принятыми в стране, но с учетом амортизационных отчислений. В 2020 году рентабельность продаж увеличилась относительно уровня 2019 года на 291,4%.

Доля показателя EBITDA в общей выручке Общества характеризует эффективность операционной деятельности Общества вне связи с принципами начисления амортизации, финансовыми операциями и нормами фискального регулирования, принятыми в стране. По итогам 2020 года показатель вырос на 23,0% относительно уровня предыдущего отчетного периода.

Показатели управления операционной задолженностью

Таблица № 12

Показатели	2018	2019	2020	Темп роста, %
Коэффициент оборачиваемости дебиторской задолженности	10,7	13,8	12,5	91,3
Оборачиваемость дебиторской задолженности, дней	34,1	26,6	29,2	109,8
Коэффициент оборачиваемости кредиторской задолженности	3,8	4,3	5,5	129,8
Оборачиваемость кредиторской задолженности, дней	96,6	85,9	66,4	77,3

Коэффициент оборачиваемости дебиторской задолженности показывает эффективность погашения задолженности покупателей за оказанные услуги/поставленный товар.

В 2020 году данный показатель Общества равен 12,5, что ниже предыдущего периода на 8,7%. Оборачиваемость дебиторской задолженности в днях, таким образом, увеличилась.

Коэффициент оборачиваемости кредиторской задолженности показывает, насколько быстро Общество рассчитывается со своими поставщиками. Оборачиваемость кредиторской задолженности выражается как среднее число дней, в течение которых Общество оплачивает оказанные услуги/поставленную продукцию, которое увеличивается пропорционально снижению данного показателя.

Коэффициент оборачиваемости по итогам 2020 года равен 5,5, что выше уровня предыдущего периода на 29,8%. Это связано со снижением сроков погашения кредиторской задолженности, что говорит о повышении финансовой устойчивости Общества.

Показатели ликвидности

Показатели ликвидности позволяют оценить способность Общества погашать свои краткосрочные обязательства.

Таблица № 13

Показатели	2018	2019	2020	Темп роста, %
Коэффициент быстрой ликвидности	0,19	0,36	0,53	146,1
Коэффициент абсолютной ликвидности	0,002	0,06	0,02	25,3
Коэффициент Бивера	0,51	1,46	1,74	118,9

Коэффициент быстрой ликвидности характеризует способность Общества погасить свои краткосрочные обязательства за счет продажи ликвидных активов. Предполагается, чем выше этот коэффициент, тем устойчивее позиция ссудодателей. Показатель представляет собой отношение текущих активов (за исключением запасов) к текущим обязательствам. В 2020 году коэффициент быстрой ликвидности равен 0,53, что выше предыдущего периода на 46,1%.

Коэффициент абсолютной ликвидности показывает способность Общества расплачиваться по своим обязательствам с помощью наиболее ликвидных активов. В 2020 году коэффициент абсолютной ликвидности составил 0,02, что ниже уровня 2019 года.

Коэффициент Бивера рассчитывается как отношение операционного денежного потока к текущим обязательствам по операционной деятельности на конец периода. Данный показатель предполагает, что текущие обязательства по операционной деятельности должны покрываться денежными средствами, генерируемыми операционной деятельностью. По итогам 2020 года данный коэффициент равен 1,74.

Показатели структуры капитала

Таблица № 14

Показатели	2018	2019	2020	Темп роста, %
Коэффициент автономии	0,25	0,35	0,31	88,8
Соотношение собственного и заемного капитала	0,33	0,55	0,46	83,6

Одним из показателей, характеризующих структуру капитала Общества является коэффициент автономии, поскольку данный показатель отражает обеспеченность финансирования активов Общества собственным капиталом.

Соотношение собственного и заемного капитала представляет собой отношение собственных средств Общества к заемным.

Ввиду привлечения в 2020 году внутригрупповых займов в целях приобретения техники для исполнения новых доходных договоров, коэффициент автономии снизился на 11,2% и соотношение собственного и заемного капитала снизилось на 16,4%.

Показатели доходности капитала

Таблица № 15

Показатели	2018	2019	2020	Темп роста, %
ROA, %	3,8%	-0,5%	1,9	420,3
ROE, %	15,6%	-1,1%	5,6	495,3

К показателям доходности капитала относятся показатели, характеризующие доходность использования активов Общества относительно стоимости их источников финансирования.

ROA (рентабельность активов) отражает рентабельность деятельности Общества с учетом совокупного результата деятельности и всех вовлеченных в нее активов. Суть показателя состоит в характеристике того, насколько эффективно был использован каждый привлеченный (собственный и заемный) рубль. В 2020 году показатель ROA равен 1,9%, что выше уровня 2019 года на 320,3%.

Для определения эффективности использования собственного капитала Общества используется показатель рентабельности собственного капитала - ROE. Он характеризует эффективность использования только собственных источников финансирования Общества. Рассчитывается как отношение чистой прибыли к средней стоимости собственного капитала Общества. Данный коэффициент в 2020 году равен 5,6%, что выше предыдущего периода на 395,3%.

Увеличение значение вышеуказанных показателей получено в связи с улучшением финансового положения Общества, в том числе, в связи с получением чистой прибыли по итогам 2020 года.

Показатели долговой нагрузки

Таблица № 16

Показатели	2018	2019	2020	Динамика за 2020 год, %
Долг	340 095	366 371	840 175	129,3
Процентные расходы	864	113	1 737	1 437,2
Коэффициент долговой нагрузки	1,3	1,4	1,8	30,3
Коэффициент покрытия процентных расходов	304,9	2 314,7	265,1	-88,6

Одним из ключевых показателей Общества для целей оценки уровня долговой нагрузки является коэффициент долговой нагрузки (отношение показателя Долга к значению EBITDA), отражающий способность Общества выполнять все имеющиеся кредитные обязательства исходя из результатов своей операционной деятельности. Чем ниже значение данного коэффициента, тем сильнее финансовая позиция Общества. На горизонте анализируемого периода коэффициент долговой нагрузки Общества демонстрирует небольшой рост при сохранении комфортных значений, что подтверждает надежную финансовую позицию Общества.

Дополнительным показателем Общества в отношении долговой нагрузки и финансовой устойчивости является коэффициент покрытия процентных расходов (отношение значения EBITDA к Процентным расходам). Фактически данный коэффициент оценивает достаточность прибыли до выплаты процентов, налогов и амортизационных отчислений для уплаты процентов по долговым обязательствам. Чем ниже коэффициент покрытия процентных платежей, тем менее устойчивое финансовое положение Общества. На горизонте анализируемого периода коэффициент покрытия процентных расходов находится на высоком уровне, что отражает минимальные риски Общества при выполнении своих обязательств при обслуживании долга.

Рост долга в отчетном периоде обусловлен новыми привлечениями. Обществом успешно реализован ряд проектов по выведению транспортного обеспечения ПАО «ДЭК» и ПАО «Камчатскэнерго» на аутсорсинг, а также оказание транспортных услуг для АО «ЧиркейГЭСстрой» на объектах строительства ГАЭС-2 и канала гребного слалома (в п. Богородское Московской области). Для финансирования проектов Обществом привлечены корпоративные займы, заключено 3 (Три) договора займа для приобретения транспортной техники и сопутствующего оборудования.

4.4. Анализ дебиторской задолженности

Таблица № 17

№ п/п	Наименование показателя	2018 Факт, тыс. руб.	2019 Факт, тыс. руб.	2020 Факт, тыс. руб.	Темп роста %
1.	Дебиторская задолженность (свыше 12 месяцев), в том числе	-	-	-	-
1.1	Покупатели и заказчики	-	-	-	-
1.2	Векселя к получению	-	-	-	-
1.3	Задолженность дочерних обществ	-	-	-	-
1.4	Авансы выданные	-	-	-	-
1.5	Прочие дебиторы	-	-	-	-
2.	Дебиторская задолженность (до 12 месяцев), в том числе	178 982	269 400	433 452	160,9
2.1	Покупатели и заказчики	153 957	224 913	387 048	172,1
2.2	Векселя к получению	-	-	-	-
2.3	Задолженность дочерних обществ	-	-	-	-
2.4	Задолженность участников по взносам в уставный капитал	-	-	-	-
2.5	Авансы выданные	13 874	24 410	26 504	108,6
2.6	Прочие дебиторы	11 151	20 077	19 900	99,1

По состоянию на 31.12.2020 дебиторская задолженность (свыше 12 месяцев) отсутствует. Дебиторская задолженность до 12 месяцев составляет 433 452 тыс. рублей.

По сравнению с 2019 годом краткосрочная дебиторская задолженность в целом увеличилась на 60,9% (или на 164 052 тыс. рублей) за счет заключения новых крупных доходных контрактов, по которым оплата за оказанные услуги будет произведена позже отчетного периода.

4.5. Анализ кредиторской задолженности и краткосрочных займов и кредитов

Таблица № 18

№ п/п	Наименование показателя	2018 Факт, тыс. руб.	2019 Факт, тыс. руб.	2020 Факт, тыс. руб.	Темп роста %
1.	Займы и кредиты	340 095	-	99 725	100,0
2.	Кредиторская задолженность	595 795	854 479	744 806	87,2
2.1.	поставщики и подрядчики	59 971	104 779	318 132	303,6

№ п/п	Наименование показателя	2018 Факт, тыс. руб.	2019 Факт, тыс. руб.	2020 Факт, тыс. руб.	Темп роста %
2.2.	векселя к уплате	-	-	-	-
2.3.	Задолженность перед дочерними обществами	-	-	-	-
2.4.	Задолженность по оплате труда перед персоналом	27 990	49 416	62 845	127,2
2.5.	Задолженность перед гос. внебюджетными фондами	-	-	-	-
2.6.	По налогам и сборам	73 360	133 734	145 742	109,0
2.7.	Авансы полученные	120 712	561 116	211 931	37,8
2.8.	Прочие кредиторы	313 762	5 434	6 156	113,3
3.	Задолженность участникам (учредителям) по выплате доходов	-	-	-	-
4.	Доходы будущих периодов	-	-	-	-
5.	Резервы предстоящих расходов	-	-	-	-
6.	Прочие краткосрочные обязательства	-	-	-	-

По состоянию на 31.12.2020 кредиторская задолженность составила 744 806 тыс. рублей, что ниже уровня 2019 года на 12,8%.

4.6. Распределение прибыли и дивидендная политика

Принципы дивидендной политики.

В 2016 году утверждена Дивидендная политика Общества, которая предусматривает подходы к распределению чистой прибыли Общества между выплатой дивидендов акционерам и оставлением ее в распоряжении Общества (путем направления в резервный фонд, на погашение убытков прошлых лет, на накопление и другие цели), а также систему отношений и принципов по определению порядка и сроков выплаты дивидендов.

В течение 2018-2020 гг. дивиденды Обществом не начислялись и не выплачивались.

Раздел 5. Инвестиции

5.1. Инвестиционная деятельность в форме капитальных вложений

Динамика капитальных вложений:

Таблица № 19

№	Показатель	2018		2019		2020	
		млн. руб.	%	млн. руб.	%	млн. руб.	%
	Капитальные вложения всего (без НДС)	223,7	100	1 090,81	100	980,37	100
1.	Техническое перевооружение и реконструкция	5,7	3	-	-	1,72	0,18
2	Новое строительство и расширение действующих предприятий	-	-	-	-	-	-
3	Приобретение объектов основных средств Инвестиции в нематериальные активы	218,0	97	1 091,81	100	978,65	99,82
4	Прочие инвестиции	-	-	-	-	-	-

Источники финансирования инвестиционной программы:

Таблица № 20

Инвестиционная программа	Источник финансирования	Объем финансирования, млн. руб.		
		план	факт	отклонение, %
Финансирование Инвестиционной программы	Амортизация	351,77	372,96	6,02
	Чистая прибыль прошлых лет	-	-	-
	НДС к возмещению	76,35	107,40	40,67
	Чистая прибыль текущего года	50,00	-	100
	Прочие собственные источники	-	-	-
	Корпоративный займ	853,16	470,52	-44,85
Итого:		1 331,28	950,88	-28,57

Структура капиталовложений по направлениям:

Таблица № 21

Наименование мероприятий Инвестиционной программы	Финансирование инвестиционной программы в 2020 году, млн. руб.		
	план	факт	отклонение
1. Техническое перевооружение и реконструкция	5,34	2,06	3,28
2. Новое строительство и расширение действующих предприятий	-	-	-
3. Приобретение объектов основных средств	1 325,94	948,82	377,12
4. Прочие инвестиции	-	-	-

Фактическое отклонение от инвестиционного плана 2020 года - 380,40 млн. рублей (с НДС), это 28,57 % от запланированного объема инвестиций. Отклонение связано с:

1. Экономией от закупочных процедур в размере 267,52 млн. рублей (значительная часть закупок проведена способом – Аукцион);

2. Частичным переносом поставки техники (17ед.) на январь 2021 года в размере 112,88 млн. рублей в связи со сложной логистикой доставки на Дальневосточный и Камчатский филиалы Общества.

Обществом за 2020 год приобретено 722 единиц транспортных средств и реализованы новые масштабные проекты:

1. Вывод транспортного обеспечения ПАО «ДЭК» на аутсорсинг в Общество (181 единица техники, в том числе 117 единиц новой техники, 64 единицы выкуплено у Заказчика);

2. Проект по технологическому присоединению потребителей в рамках транспортного обеспечения ПАО «Камчатскэнерго» (23 единицы новой техники);

3. Проект по транспортному обеспечению строительства Красногорских малых ГЭС-1 и ГЭС-2 на р. Кубань в Карачаево-Черкесской республике (15 единиц новой техники);

4. Проект по транспортному обеспечению строящейся Загорской ГАЭС-2 (11 единиц новой техники);

5. Оказание услуг по стороннему доходному договору с ООО «РН-Пожарная безопасность» (10 единиц новой техники);

6. Вывод транспортного обеспечения АО «Геотерм» и ПАО «КамГЭК» на аутсорсинг в Общество в рамках транспортного обеспечения ПАО «Камчатскэнерго» (10 единиц техники, в том числе 2 единицы новой техники, 8 единиц выкуплено у Заказчика);

7. Проект по транспортному обеспечению канала гребного слалома в п. Богородское, Московской области (7 единиц новой техники);

8. Проект по транспортному обеспечению филиала «Возобновляемая энергетика» в рамках транспортного обеспечения ПАО «Камчатскэнерго» (3 единицы новой техники);

9. Оказание услуг по стороннему доходному договору с ООО ЧОП «РН-Охрана-Сахалин» (3 единицы новой техники);

10. Оказание услуг по стороннему доходному договору с АО «РЖД строй» (2 единицы новой техники);

11. Оказание услуг по доходному договору с АО «РусГидро ОЦО» (2 единицы новой техники);

12. Оказание услуг по доходному договору с АО «УК ГидроОГК» (2 единицы новой техники)

Обществом в 2021 году запланировано приобретение объектов основных средств на сумму 813,72 млн. рублей (с НДС). Инвестиции планируется направить на приобретение транспортных средств, механизмов и оборудования для обновления парка подвижного состава, обеспечения непрерывности оказания услуг, а также на приобретение оргтехники.

В инвестиционную программу Общества на 2021 год включены следующие проекты:

1. Приобретение новой техники для оказания услуг ПАО «РусГидро» на сумму 154,81 млн. рублей с НДС;

2. Приобретение новой техники для оказания услуг по проекту транспортного обслуживания Красногорских МГЭС 2 на р. Кубань Карачаево-Черкесской республики на сумму 120,75 млн. рублей с НДС;

3. Приобретение новой техники для оказания услуг по проекту технологического присоединения потребителей и транспортному обеспечению филиала «Возобновляемая энергетика» в рамках транспортного обеспечения ПАО «Камчатскэнерго» на сумму 156,27 млн. рублей с НДС;

4. Приобретение новой техники для оказания услуг ПАО «ДЭК» на сумму 124,59 млн. рублей с НДС;

5. Приобретение новой техники для оказания услуг ПАО «Камчатскэнерго» на сумму 82,54 млн. рублей с НДС.

Раздел 6. Кадровая и социальная политика. Социальное партнерство

6.1. Основные принципы и цели кадровой политики Общества

Основной принцип кадровой политики Общества – поддержание эффективного функционирования и динамики развития Общества за счет оптимизации численности и профессионального развития персонала, сохранения высокопрофессиональных специалистов, сплоченной, ответственной, высокопроизводительной команды, необходимой для решения задач, стоящих перед Обществом.

Главная цель кадровой политики – построение партнерских отношений с персоналом и эффективное управление им путем обеспечения благоприятных условий труда и возможности карьерного роста с учетом интересов всех категорий работников и социальных групп трудового коллектива.

6.1.1. Списочная численность и структура работников по категориям

Списочная численность персонала по состоянию на 31.12.2020 составила 1875 человек и по сравнению с началом года увеличилась на 388 человек. Из списочной численности персонала 89,7 % мужчин и 10,3 % женщин.

Увеличение списочной численности Общества обусловлено:

1. Созданием нового представительства в рамках реализации проекта по выведению транспортного обеспечения ПАО «ДЭК» на аутсорсинг в АО «ТК РусГидро» (решение Правления ПАО «РусГидро» от 17.01.2020, протокол № 1225пр от 17.01.2020)

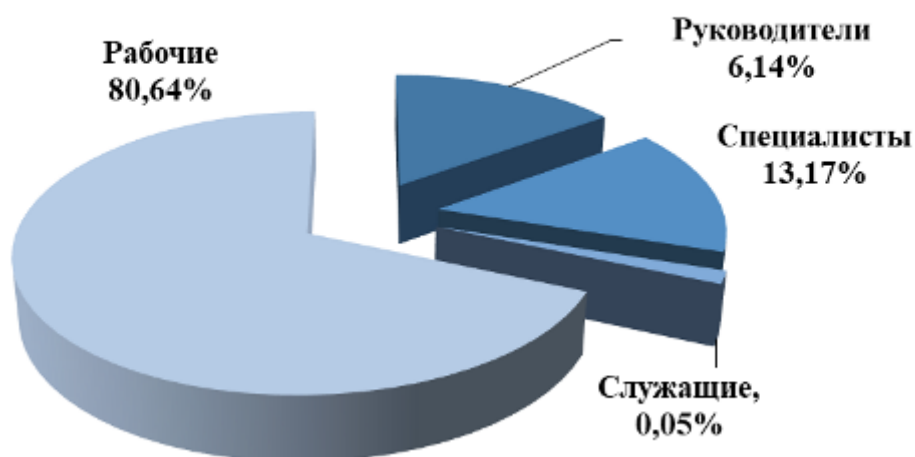
2. Заключением доходных договоров на оказание транспортных услуг и созданием новых структурных подразделений в филиалах Общества.

Структура персонала по категориям

Таблица № 22

Категории	31.12.2018		31.12.2019		31.12.2020	
	чел.	%	чел.	%	чел.	%
Руководители	88	9,40	101	6,79	115	6,14
Специалисты	157	16,77	224	15,06	247	13,17
Служащие	1	0,11	1	0,07	1	0,05
Рабочие	690	73,72	1161	78,08	1512	80,64
Всего	936	100,0	1487	100,0	1875	100,0

Структура персонала по категориям 2020 год



В структуре персонала по категориям за последнее время произошло увеличение числа работников Общества всех категорий ввиду значительного увеличения численности работников, связанного с оказанием транспортных услуг новым компаниям Группы РусГидро и сторонним заказчикам.

6.1.2. Возрастной состав работников

Анализ возрастного состава персонала показывает, что за период с 2018 года по 2020 год произошло уменьшение доли работников АО «ТК РусГидро» в возрастных категориях до 30 лет и от 30 до 50 лет, увеличивается число работников в возрастной категории старше 50 лет и пенсионеров по возрасту. Средний возраст работников Общества по состоянию на 31.12.2020 составляет 48 лет.

Таблица № 23

Возраст	31.12.2018		31.12.2019		31.12.2020	
	чел	%	чел	%	чел	%
До 30 лет	43	4,6	74	5,0	69	3,7
От 30 до 50 лет	510	54,5	778	52,3	966	51,5
Старше 50 лет	383	40,9	635	42,7	840	44,8
в том числе пенсионеры по возрасту(работающие)	91	9,7	207	13,9	260	13,9
Всего	936	100,0	1487	100,0	1875	100,0
Средний возраст	48		46		48	

В Обществе работает 260 пенсионеров, что составляет 13,9% от общей численности. По сравнению с 2019 годом доля работающих в Обществе пенсионеров не изменилась.

В целях эффективной работы Общества и постепенного вовлечения молодых специалистов в деятельность предприятия, позволяющего передать опыт и необходимые навыки молодым специалистам, в Обществе производится работа по привлечению и трудоустройству молодых специалистов: широко реализуются социальные программы, Коллективным договором предусмотрены дополнительные льготы и компенсации работникам и детям работников, реализуются спортивно-оздоровительные и культурно-массовые мероприятия.

6.1.3. Качественный состав работников (уровень образования)

Таблица № 24

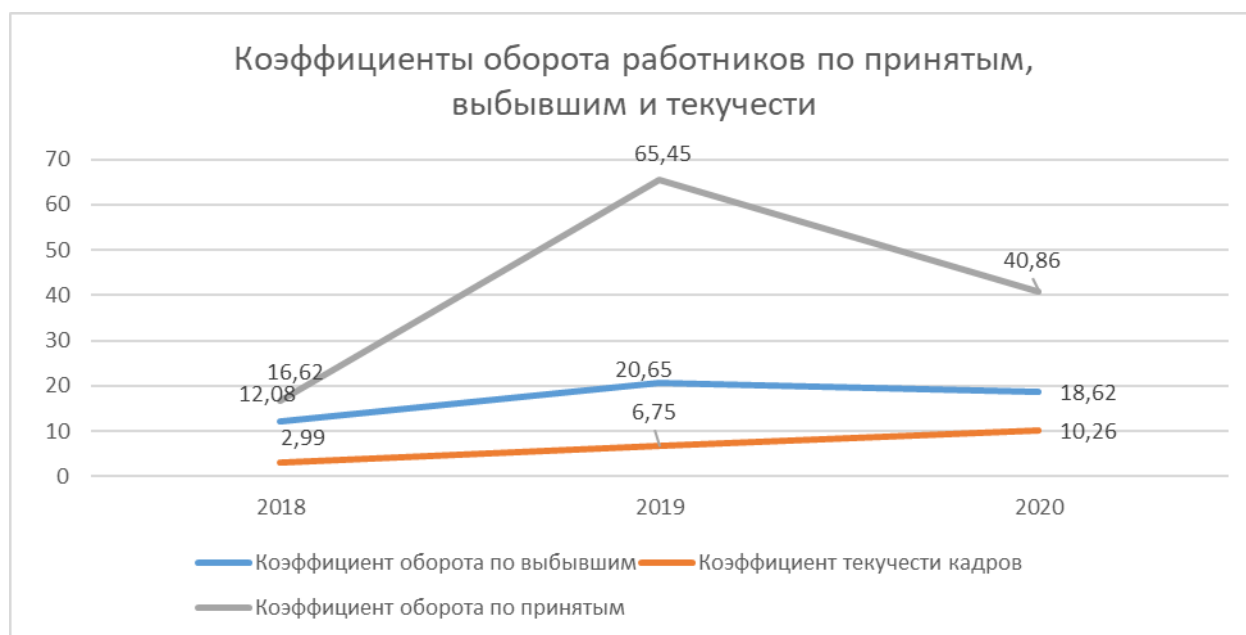
	31.12.2018		31.12.2019		31.12.2020	
	чел	%	чел	%	чел	%
Высшее образование	272	29,06	359	24,14	410	21,87
Среднее профессиональное	357	38,14	592	39,81	680	36,27
Среднее общее	307	32,80	536	36,05	785	41,86
Начальное и основное общее	0	0	0	0	0	0
Всего	936	100,0	1487	100,0	1875	100,0

За период с 2018 года по 2020 год в Обществе увеличилась доля работников, имеющих среднее общее образование (на 9%), уменьшилась доля работников, имеющих среднее профессиональное образование, и работников с высшим образованием (на 1,9% и на 7,2% соответственно). Такое изменение связано с тем, что в Обществе значительно увеличилось количество работников категории рабочих (в 2,2 раза), большая часть которых работает по профессиям, не требующим специального профессионального образования. Вместе с тем, в Обществе отсутствуют работники, имеющие начальное и основное общее образование. 21 работник Общества в 2020 году заочно обучались в высших и средних учебных заведениях.

6.1.4. Данные по движению персонала

Коэффициент оборота работников составляет:

По принятым 40,86%, по выбывшим 18,62%, коэффициент текучести персонала за период 2020 года повысился в сравнении с аналогичным периодом 2019 г. на 3,5% и составляет 10,26%



На коэффициент текучести персонала Общества в 2020 году повлияли такие основания увольнения работников, как:

- окончание срока трудового договора временных работников 105 чел. (32,3% от общего числа уволенных);

- по инициативе работника (собственное желание) 199 чел. (61,2% от общего числа уволенных). Основными причинами увольнения по собственному желанию в 2020 году были: высокая напряженность, ответственность и интенсивность труда, не соответствие уровня заработной платы, выход на пенсию, неудовлетворенность занимаемой должностью, перемена места жительства, удаленность от работы и т.д.

В целях удержания персонала в Обществе реализуются социальные программы, такие как добровольное медицинское страхование, страхование от несчастного случая, негосударственное пенсионное обеспечение. Коллективным договором Общества предусмотрены дополнительные льготы и компенсации работникам и детям работников.

6.2. Расходы на оплату труда работников

Таблица № 25

№	Показатель	2018	2019	2020
1	Фонд заработной платы, тыс. руб.	784 364,5	1 168 090,8	1 571 382,2
2	Среднемесячная заработная плата 1 работника, руб.	72 441	78 659	74 517

Рост фонда оплаты труда за 3 года составил 2 раза (+100,3) %, в том числе:

- 2019 год к 2018 году на 48,9 %;
- 2020 год к 2019 году на 34,5%.

Это связано с увеличением численности при:

- формировании Владивостокского представительства Общества в рамках реализации проекта по выведению транспортного обеспечения ПАО «ДЭК» на аутсорсинг в Общество,
- расширении Камчатского филиала Общества в связи с выводом транспортного обеспечения филиала ПАО «Камчатскэнерго» - Возобновляемая энергетика (реорганизация АО «Геотерм» и ПАО «КамГЭК») на аутсорсинг в Общество и транспортного обеспечения работ по технологическому присоединению ПАО «Камчатскэнерго»,
- формировании транспортных участков Общества в связи с заключением доходных договоров на оказание транспортных услуг.

Индексация заработной платы за 2019-2020 гг. составила 7,5%.

Среднемесячная заработная плата работников уменьшилась в 2020 году по сравнению с 2019 годом на 5,3 % в связи с увеличением в структуре персонала доли рабочих. Среднемесячная заработная плата в 2,1-6,1 раза превышает минимальный размер оплаты труда, установленный в регионах присутствия подразделений Общества.

6.3. Развитие персонала

В целях создания механизмов кадрового обеспечения квалифицированными специалистами на краткосрочную, среднесрочную и долгосрочную перспективы и в развитие государственной молодежной политики в Обществе реализуются программы обучения работников, в соответствии с нормативными требованиями, а также ведется работа по привлечению выпускников образовательных организаций.

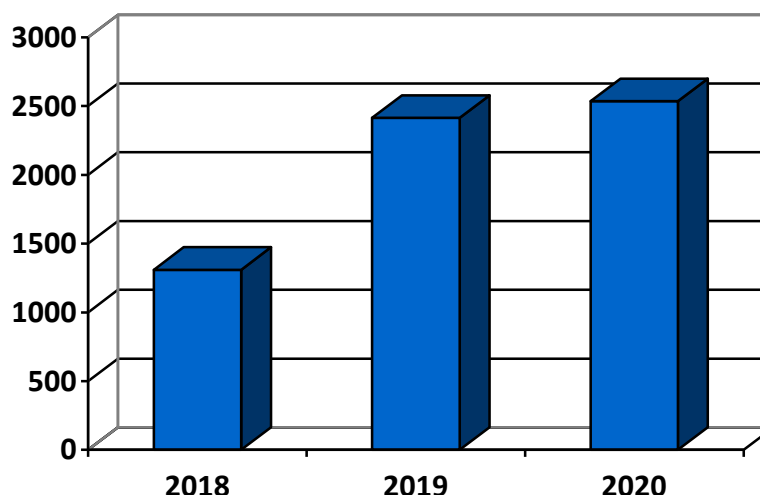
6.3.1. Реализация программ обучения работников

Общие затраты на развитие персонала, включая затраты на обучение, соревнования, обучающие и оценочные мероприятия (в разрезе 3 -х лет).

Таблица № 26

	2018	2019	2020
Затраты на развитие персонала, тыс. руб.	1 310,240	2 414,22	2 535,25

Затраты на развитие персонала, тыс. руб.



Сумма затрат на 1 работника в динамике 3 -х лет.

Таблица № 27

	2018	2019	2020
Затраты на обучение 1 работника, тыс.руб.	4,876	2,884	4,069

Увеличение фактической величины затрат на обучение 1 работника за период 2019 - 2020 годы объясняется следующими причинами:

- создание нового представительства в рамках реализации проекта по выведению транспортного обеспечения ПАО «ДЭК» на аутсорсинг в АО «ТК РусГидро», выводом транспортного обеспечения филиала ПАО «Камчатскэнерго» - Возобновляемая энергетика (реорганизация АО «Геотерм» и ПАО «КамГЭК») на аутсорсинг в Общество и транспортное обеспечение работ по технологическому присоединению ПАО «Камчатскэнерго», формированием транспортных участков Общества в связи с заключением доходных договоров на оказание транспортных услуг, которые привели к необходимости нормативного обучения вновь принятых работников согласно требованиям надзорных органов.

- изменение стоимости обучения в течении отчетного периода.

Сведения об обучении персонала по категориям в 2020 году:

Таблица № 28

№ п/п	Направления обучения	Количество обученных, в том числе по корпоративным программам и на рабочем месте	Затраты, тыс. руб.	
Руководители				
1.	Нормативное обучение согласно требованиям надзорных органов (промышленная, пожарная, экологическая безопасность; охрана труда; вопросы гражданской обороны, предупреждения и ликвидации чрезвычайных ситуаций и т.д.)	157	485,53	
2.	Технологическое обучение, необходимое для исполнения должностных обязанностей:	2.1. Обеспечение производственной деятельности (проектирование, строительство, эксплуатация (в т. ч. АСУТП) ГЭС, ТЭС. Продажа э/э, мощности и т/э)	0	0
		2.2. Информационные технологии	4	19,37

		2.3. Корпоративные сервисы	26	70,36
		2.4. Экономическая и информационная безопасность, защита государственной тайны, антитеррористическая защищенность ПО	3	0
		2.5. Внутренний контроль и управление рисками	1	0
3.	Кадровый резерв		0	0
4.	Корпоративные стандарты		0	0
5.	Тренажерная подготовка		0	0
6.	Соревнования профессионального мастерства		0	0
ИТОГО			191	575,26
Специалисты				
1.	Нормативное обучение согласно требованиям надзорных органов (промышленная, пожарная, экологическая безопасность; охрана труда; вопросы гражданской обороны, предупреждения и ликвидации чрезвычайных ситуаций и т.д.)		182	683,90
2.	Технологическое обучение, необходимое для исполнения должностных обязанностей:	2.1. Обеспечение производственной деятельности (проектирование, строительство, эксплуатация (в т. ч. АСУТП) ГЭС, ТЭС. Продажа э/э, мощности и т/э)	0	0
		2.2. Информационные технологии	21	9,69
		2.3. Корпоративные сервисы	55	117,19
		2.4. Экономическая и информационная безопасность, защита государственной тайны, антитеррористическая защищенность ПО	0	0
		2.5. Внутренний контроль и управление рисками	0	0
3.	Кадровый резерв		1	14,00
4.	Корпоративные стандарты		0	0
5.	Тренажерная подготовка		0	0
6.	Соревнования профессионального мастерства		0	0
ИТОГО			259	824,77
Рабочие				
1.	Нормативное обучение согласно требованиям надзорных органов (промышленная, пожарная, экологическая безопасность; охрана труда; вопросы гражданской обороны, предупреждения и ликвидации чрезвычайных ситуаций и т.д.)		170	1104,22
2.	Технологическое обучение, необходимое для исполнения должностных обязанностей:	2.1. Обеспечение производственной деятельности (проектирование, строительство, эксплуатация (в т. ч. АСУТП) ГЭС, ТЭС. Продажа э/э, мощности и т/э)	0	0
		2.2. Информационные технологии	0	0
		2.3. Корпоративные сервисы	2	17,00

	2.4. Экономическая и информационная безопасность, защита государственной тайны, антитеррористическая защищенность ПО	0	0
	2.5. Внутренний контроль и управление рисками	0	0
3.	Кадровый резерв	1	14,00
4.	Корпоративные стандарты	0	0
5.	Тренажерная подготовка	0	0
6.	Соревнования профессионального мастерства	0	0
ИТОГО		173	1 135,22
ИТОГО в части обучения по корпоративным программам (обучение в КорУНГ, собственном УЦ/УП)		91	0
ИТОГО в части обучения по программам производственно-технического обучения (обучение на рабочем месте)		0	0
ИТОГО в части обучения во внешних учебных центрах		532	2 535,25
ОБЩИЙ ИТОГ		623	2 535,25

6.4. Социальная политика

Основным документом в области социальной политики и социального партнерства Общества являются Коллективные договоры филиалов Общества на 2020 - 2022 годы, устанавливающие систему льгот, гарантий и компенсаций, предоставляемых работникам Общества, в том числе сверх предусмотренных законодательством Российской Федерации.

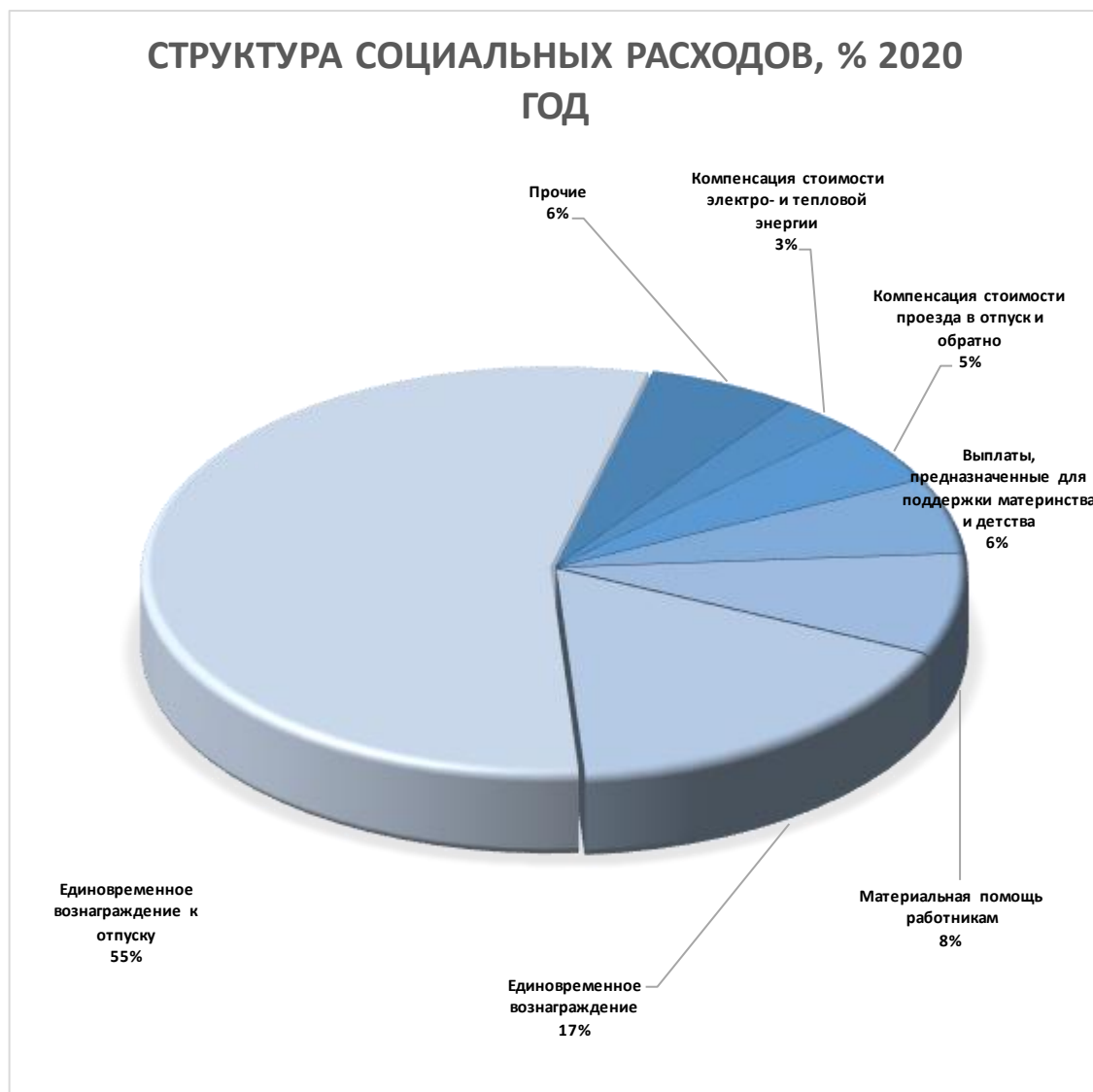
6.4.1. Социальные расходы Общества

Таблица № 29

	2018	2019	2020
Социальные расходы, тыс. руб.	53 988,18	107 272,58	78 905,16
В том числе расходы, учтенные в фонде заработной платы и средней заработной плате работников (раздел 6.2.)	43 746,50	86 937,08	59 745,64

Перечень и размеры льгот в 2018-2020 гг. носят стабильный характер (неизменны), предоставляются персоналу в полном объеме. Снижение расходов в 2020 году по сравнению с 2019 годом связано с выплатой в 2019 году работникам Общества единовременного вознаграждения, приуроченного к 15 - летию ПАО «РусГидро». Рост расходов в 2020 году по сравнению с 2018 годом связан с увеличением численности персонала Общества вследствие формирования новых структурных подразделений Общества в рамках реализации проектов по выведению транспортного обеспечения ПАО «Камчатскэнерго» и ПАО «ДЭК» на аутсорсинг в АО «ТК РусГидро», изменением размера ММТС, востребованностью персоналом тех или иных льгот и гарантий.

Диаграмма «Структура социальных расходов» за 2020 год



Наиболее значимыми в структуре социальных расходов льготами являются:

- Единовременное вознаграждение к отпуску, которым в отчетном году воспользовались 1352 человека;
- Единовременное вознаграждение за трудовые достижения, приуроченное к профессиональному празднику – Дню энергетика – выплачено 1 212 работникам;
- Материальная помощь в связи с регистрацией брака, по особым жизненным ситуациям оказана 132 работникам;
- Выплаты, предназначенные для поддержки материнства и детства предоставлены 899 работникам, и включают в себя компенсацию расходов за содержание детей в детских дошкольных учреждениях, пособие женщинам, находящимся в отпуске по уходу за ребенком, оплату подарков и билетов детям работников, оплата путевок на лечение и отдых детям работников, абонементов в спортивные клубы, секции доп. образов в отчетном году;
- Компенсация стоимости проезда в отпуск и обратно в отчетном году предоставлена 86 работникам подразделений Компании, расположенных в районах Крайнего севера и приравненных к ним местностях;
- Компенсация стоимости электро- и тепловой энергии предоставлена 751 работнику Общества.

6.4.2. Добровольное медицинское страхование

Добровольное медицинское страхование осуществляется на основании договора с АО «СОГАЗ». В рамках программы добровольного медицинского страхования осуществляется организация и оказание медицинских услуг застрахованным лицам по программам амбулаторно-поликлинической, стационарной, скорой и неотложной помощи. Добровольное медицинское страхование охватывает все категории работников Общества.

6.4.3. Негосударственное пенсионное обеспечение

Программа НПО реализуется в Обществе с 2014 года. Объем финансирования НПО в 2020 году составил 16 313,29 тыс. рублей.

В 2020 году были реализованы следующие пенсионные планы:

1. Паритетный план (программа «5+5») - разновидность НПО, в которой работник и Общество солидарно и пропорционально финансирует пенсионные накопления работника. Количество участников программы в 2020 году составило 215 человек.

2. Программа «Поддерживающая» - предназначена для работников 1966 года рождения и старше, с целью создания благоприятных условий при увольнении их на заслуженный отдых. Выплата негосударственной пенсии оформлена для 9 работников, уволившихся в связи с выходом на пенсию.

6.4.4 Социальное партнерство

Стороной социального партнерства в шести филиалах и исполнительном аппарате Общества является Полномочный представительный орган работников, избранный на общем собрании трудового коллектива, уполномоченный выступать от имени работников в порядке, определяемом трудовым законодательством РФ.

Полномочным представителем работников Камчатского филиала Общества в социальном партнерстве является первичная профсоюзная организация Камчатского филиала АО «ТК РусГидро».

В 2020 году был заключен Коллективный договор в новом подразделении Общества - Владивостокском представительстве АО «ТК РусГидро» на 2020-2022 годы.

6.4.5. Спортивно-оздоровительные и культурно-массовые мероприятия

В 2020 году волейбольная команда Общества заняла 1 место в товарищеском турнире по волейболу, организованном в рамках подготовки к региональному отборочному этапу Спартакиады Группы РусГидро-2020.

17 работников Общества в составе единой команды РусГидро приняли активное участие в онлайн тренировках и соревнованиях по бегу (ходьбе), велоспорту и лыжным гонкам всероссийского проекта Минэнерго России Vmarafone, который проводился в период с сентября по декабрь 2020 года среди сотрудников компаний топливно - энергетического комплекса России.

В преддверии Дня работников автомобильного транспорта в Обществе состоялись конкурсы, посвященные профессиональному празднику: онлайн-викторина и конкурс плакатов.

Раздел 7. Охрана здоровья работников и повышение безопасности труда

Безопасность труда и здоровья персонала представляет собой приоритетное направление в системе общей безопасности Общества, цель которого – сохранение и защита здоровья работников посредством организации нормальных условий труда, постоянного их совершенствования, а также минимизации рисков возникновения возможных угроз и смягчения их последствий. В Обществе с 2014 действует Система управления охраной труда, которая является важным элементом взаимных обязательств, принятых между работодателем и работниками.

В целях обеспечения сохранения здоровья работников и повышения безопасности труда в Обществе своевременно проводится специальная оценка условий труда (далее – СОУТ). Результаты проведения СОУТ представлены в таблице 30.

Таблица № 30

Наименование	Количество рабочих		Количество рабочих мест по классам (подклассам) условий труда из числа рабочих мест, указанных в графе 3 (единиц)						
	всего	в том числе, на которых проведена специальная оценка условий труда	класс 1	класс 2	класс 3: (подклассы)				класс 4
					3.1	3.2	3.3	3.4	
ИТОГО: Рабочие места (ед.)	2038	1517	0	1212	176	156	0	0	0

В целях выполнения требований действующего трудового законодательства РФ и на основании Положения о системе управления охраной труда в Обществе проводятся периодические медицинские осмотры и психиатрические освидетельствования персонала. Ведется учет работников, занятых во вредных, опасных и тяжелых условиях труда.

Для достижения целей по сохранению здоровья работников и повышения безопасности труда в Обществе создан Отдел охраны труда и техники безопасности (далее - ООТ и ТБ). Структура ООТиТБ представлена в таблице 31.

Таблица № 31

Отдел охраны труда Исполнительного аппарата АО «ТК РусГидро»:	-	3 единицы
- группа Охраны труда Дальневосточного филиала	-	3 единицы
- группа Охраны труда Саяно-Шушенского филиала	-	2 единицы
- группа Охраны труда Приволжского филиала	-	2 единицы
- группа Охраны труда Южного филиала	-	2 единицы
- группа Охраны труда Центрального филиала	-	2 единицы
- группа Охраны труда Камчатского филиала	-	4 единицы
Итого ООТиТБ АО «ТК РусГидро»:	-	18 единиц

Все специалисты службы охраны труда прошли соответствующие обучения и аттестации. Специалисты прошли повышение квалификации по программе «Дополнительное профессиональное образование (профессиональная переподготовка) в области охраны труда» в соответствии требованиями Приказа Министерства здравоохранения и социального развития РФ от 17.05.2012 № 559н «Об утверждении Единого квалификационного справочника должностей руководителей, специалистов и служащих, раздел "Квалификационные характеристики должностей руководителей и специалистов, осуществляющих работы в области охраны труда».

В целях предотвращения несчастных случаев на производстве, своевременно и качественно проводятся все виды инструктажей по охране труда и противопожарных инструктажей, производственные обучения работников. Принятые на работу специалисты, чья деятельность связана с вредными и опасными условиями труда, обучаются безопасным методам и приемам выполнения работ. Работающие сотрудники проходят периодическое обучение по охране труда, по отдельным категориям работающих - проверку знаний требований охраны труда.

В 2020 году в Обществе несчастных случаев не зарегистрировано.

Работники Общества своевременно обеспечиваются спецодеждой, спецобувью и другими средствами индивидуальной защиты в соответствии с установленными требованиями законодательства в полном объеме.

Согласно локально-нормативным актам Общества, во всех её структурных подразделениях ежемесячно проводятся Дни охраны труда. По результатам проверок издаются приказы по филиалам Общества об устранении замечаний и приведению рабочих мест в соответствие с требованиями охраны труда.

С целью выполнения требований СанПин 2.2.4.3359-16 и проведения профилактических мероприятий по охране труда работников, ежегодно во всех структурных подразделениях Общества

проводится производственный контроль, включающий в себя лабораторные исследования факторов производственной среды на рабочих местах.

Затраты на охрану труда и организацию противопожарных мероприятий в отчетном периоде составили 43 413,9 тыс. рублей.

На основании вышесказанного можно сделать вывод, что Общество продолжает проводить соответствующие мероприятия, направленные на сохранение здоровья работников и повышение безопасности труда.

Раздел 8. Закупочная деятельность

8.1. Общая информация о закупочной деятельности

АО «ТК РусГидро» при проведении закупок товаров, работ, услуг руководствуется:

- требованиями законодательства Российской Федерации, в частности, требованием Федерального закона от 18.07.2011 №223-ФЗ «О закупках товаров, работ, услуг отдельными видами юридических лиц» (далее – ФЗ-223),

- Единым Положением о закупке продукции для нужд Группы «РусГидро», утвержденным Советом директоров (протокол от 01.10.2020 №316),

- Единым Положением о проведении конкурентной закупки в Группе «РусГидро», утвержденным Советом директоров Общества (протокол от 29.11.2019 №13),

- Единой методикой экспертизы комплекта ценообразующей документации в Группе «РусГидро», утвержденной Советом директоров Общества (протокол от 29.11.2019 №13),

- Единым Положением о порядке инициирования закупки в Группе «РусГидро», утвержденным Советом директоров Общества (протокол от 21.12.2020 № 13),

Приоритетным способом закупок для АО «ТК РусГидро» является открытая конкурентная процедура, которая проводится на электронной площадке.

АО «ТК РусГидро» публикует информацию о планируемых закупках товаров, работ и услуг Общества; размещает актуальные официальные публикации о закупках, содержащие в том числе извещение о закупке, документацию о закупке, проект договора, а также иную информацию размещение которой предусмотрено ФЗ-223 и Положением о закупке, на официальном сайте РФ www.zakupki.gov.ru, а также на <https://tender.lot-online.ru>.

8.2. Объем и структура закупок за 2020 год

Общий объем проведенных АО «ТК РусГидро» закупок состоит из 531 закупочных процедур на общую стоимость 2 225 434,65 тыс. рублей без НДС.

Из них:

- аукцион в электронной форме – 97 закупок на сумму 1 087 455,66 тыс. рублей без НДС, что составляет 49,00 % от всех проведенных закупок;

- конкурс в электронной форме – 12 закупок на сумму 394 930,19 тыс. рублей без НДС, что составляет 18,00 % от всех проведенных закупок;

- запрос предложений в электронной форме – 41 закупок на сумму 68 497,85 тыс. рублей без НДС, что составляет 3,0 % от всех проведенных закупок;

- запрос котировок в электронной форме – 128 закупки на сумму 120 921,10 тыс. рублей без НДС, что составляет 5,00 % от всех проведенных закупок;

- закупка у единственного поставщика (исполнителя, подрядчика) – 123 закупки на сумму 384 053,07 тыс. рублей без НДС, что составляет 17,00 % от всех проведенных закупок;

- закупка у взаимозависимых лиц – 29 закупок на сумму 86 902,91 тыс. рублей без НДС, что составляет 4,00 % от всех проведенных закупок;

- упрощенная закупка – 101 закупок на сумму 82 673,85 тыс. рублей без НДС, что составляет 4,00 % от всех проведенных закупок.

8.3. Объем экономии при проведении конкурентных закупок за 2020 год

Объем достигнутой экономии при проведении конкурентных закупок (экономический эффект, сложившийся в результате проведения конкурентной закупки, между среднеарифметической ценой первоначальных предложений участников, подавших свои заявки, и итоговой ценой победившего участника) составляет 183 994,91 тыс. рублей без НДС.

8.4. Закупки у предприятий малого и среднего предпринимательства (МСП) за 2020 год

В соответствии с отчетом АО «ТК РусГидро» о закупке товаров, работ, услуг отдельными видами юридических лиц у субъектов малого и среднего предпринимательства, общая стоимость закупок у МСП составила 1 506 380,69 тыс. рублей без НДС:

- закупки у субъектов МСП (с учетом исключений в соответствии с Постановлением Правительства РФ от 11.12.2014 №1352) составили – 72,64 % (при установленном показателе – не менее 20%);

- закупки, участники которых только субъекты МСП (с учетом исключений в соответствии с Постановлением Правительства РФ от 11.12.2014 №1352) составили – 41,18 % (при установленном показателе – не менее 18%).

Контакты и иная справочная информация для акционеров и инвесторов

Полное фирменное наименование Общества:

Акционерное общество «Транспортная компания РусГидро»

Сокращенное фирменное наименование Общества: АО «ТК РусГидро»

Место нахождения: Российская Федерация, Республика Хакасия, г. Саяногорск, р.п. Черемушки

Почтовый адрес: Российская Федерация, Московская область, Сергиево-Посадский район, пос. Богородское, д.101

Банковские реквизиты:

- Сергиево-Посадское отделение Головного отделения по Московской области Среднерусского банка ПАО «Сбербанк России», БИК 044525225, к/с 30101810400000000225 в ОПЕРУ Московского ГТУ Банка России, р/с 40702810240020015573 ИНН 7750005436

- Филиал Банка «Газпромбанк» (Акционерное общество) «Центральный» «ГПБ» (АО), г. Москва, БИК 044525823, к/с 30101810200000000823, р/с 40702810795000000002, ИНН 7744001497

Сведения о государственной регистрации Общества: Общество создано на основании Решения об учреждении № 101-ц/2755а от 26.09.2003

Дата государственной регистрации: 02.10.2003

Основной государственный регистрационный номер: 1031900676356

Орган, осуществивший государственную регистрацию: Межрайонная инспекция Министерства Российской Федерации по налогам и сборам № 2 по Республике Хакасия

Индивидуальный номер налогоплательщика: 1902018248

Контакты:

Тел. 8 (496) 5453579, e-mail: office_IA_TK@rushydro.ru

Адрес страницы в сети Интернет: <http://www.tk.rushydro.ru/>

Информация об аудиторе

Полное фирменное наименование: Общество с ограниченной ответственностью «ФинЭкспертиза»

Сокращенное фирменное наименование: ООО «ФинЭкспертиза»

Вид деятельности: осуществление аудиторской деятельности

Место нахождения: 127473, г. Москва, ул. Краснопролетарская, дом 16, строение 1, этаж 6, помещение I, комната 29.

Почтовый адрес: 127473, г. Москва, а/я 31

ИНН: 7708096662

Наименование саморегулируемой организации аудиторов, членом которого является: Ассоциация «Содружество» (СРО ААС)

Номер в Реестре аудиторов и аудиторских организаций: основной регистрационный номер записи 12006017998.

Контакты:

Телефон: +7 (495) 775-22-00

e-mail: info@finexpertiza.ru

Адрес страницы в сети Интернет: www.finexpertiza.ru

Сведения о регистраторе Общества, его филиалах и трансфер-агентах:

Решением Совета директоров Общества от 03.12.2010 (протокол № 7) регистратором Общества утверждено ООО «Реестр-РН»

Полное фирменное наименование: Общество с ограниченной ответственностью «Реестр-РН»

Сокращенное фирменное наименование: ООО «Реестр-РН»

Место нахождения: 109028, г. Москва, Хохловский переулок, д. 13, строение 1

Почтовый адрес: 115172, г. Москва, а/я 4

Телефон: (495) 411-79-11 Факс: (495) 411813-12

e-mail: support@reestrn.ru

Лицензия: Федеральной службой по финансовым рынкам на осуществление деятельности по ведению реестра № 10-000-1-00330, бессрочная.

Приложение 1. Заключение аудитора, Бухгалтерская (финансовая) отчетность Общества за 2020год.



127473, г. Москва, ул. Краснопролетарская, д. 16, стр. 1
тел.: +7 (495) 775-22-00
почтовый адрес: 127473, г. Москва, а/я 31
e-mail: info@finexpertiza.ru | www.finexpertiza.ru

АУДИТОРСКОЕ ЗАКЛЮЧЕНИЕ
о годовой бухгалтерской (финансовой) отчетности
Акционерного общества
«Транспортная компания РусГидро»
за 2020 год

АУДИТОРСКОЕ ЗАКЛЮЧЕНИЕ

Акционерам АО «ТК РусГидро»

МНЕНИЕ

Мы провели аудит прилагаемой годовой бухгалтерской (финансовой) отчетности Акционерного общества «Транспортная компания РусГидро» (АО «ТК РусГидро», далее по тексту – «Общество», ОГРН 1031900676356, 655619, Республика Хакасия, г. Саяногорск, рабочий поселок Черемушки, дом 101), состоящей из:

- бухгалтерского баланса по состоянию на 31 декабря 2020 года;
- отчета о финансовых результатах за 2020 год;
- приложений к бухгалтерскому балансу и отчету о финансовых результатах, в том числе:
 - отчета об изменениях капитала за 2020 год;
 - отчета о движении денежных средств за 2020 год;
 - пояснений к бухгалтерскому балансу и отчету о финансовых результатах, включая краткий обзор основных положений учетной политики.

По нашему мнению, прилагаемая годовая бухгалтерская (финансовая) отчетность отражает достоверно во всех существенных отношениях финансовое положение Общества по состоянию на 31 декабря 2020 года, финансовые результаты его деятельности и движение денежных средств за 2020 год в соответствии с правилами составления бухгалтерской отчетности, установленными в Российской Федерации.

ОСНОВАНИЕ ДЛЯ ВЫРАЖЕНИЯ МНЕНИЯ

Мы провели аудит в соответствии с Международными стандартами аудита (МСА). Наша ответственность в соответствии с этими стандартами раскрыта в разделе «Ответственность аудитора за аудит годовой бухгалтерской (финансовой) отчетности» настоящего заключения. Мы являемся независимыми по отношению к Обществу в соответствии с Правилами независимости аудиторов и аудиторских организаций и Кодексом профессиональной этики аудиторов, соответствующими Кодексу этики профессиональных бухгалтеров, разработанному Советом по международным стандартам этики для профессиональных бухгалтеров, и нами выполнены прочие иные обязанности в соответствии с этими требованиями профессиональной этики. Мы полагаем, что полученные нами аудиторские доказательства являются достаточными и надлежащими, чтобы служить основанием для выражения нашего мнения.

ОТВЕТСТВЕННОСТЬ РУКОВОДСТВА И ЛИЦ, ОТВЕЧАЮЩИХ ЗА КОРПОРАТИВНОЕ УПРАВЛЕНИЕ, ЗА БУХГАЛТЕРСКУЮ (ФИНАНСОВУЮ) ОТЧЕТНОСТЬ

Руководство несет ответственность за подготовку и достоверное представление данной годовой бухгалтерской (финансовой) отчетности в соответствии с правилами составления бухгалтерской отчетности, установленными в Российской Федерации, и за систему внутреннего контроля, которую руководство считает необходимой для подготовки годовой бухгалтерской (финансовой) отчетности, не содержащей существенных искажений вследствие недобросовестных действий или ошибок.

При подготовке годовой бухгалтерской (финансовой) отчетности руководство несет ответственность за оценку способности Общества продолжать непрерывно свою деятельность, за раскрытие в соответствующих случаях сведений, относящихся к непрерывности деятельности, и за составление отчетности на основе допущения о непрерывности деятельности, за исключением случаев, когда руководство намеревается ликвидировать Общество, прекратить его деятельность или когда у него отсутствует какая-либо иная реальная альтернатива, кроме ликвидации или прекращения деятельности.

Лица, отвечающие за корпоративное управление, несут ответственность за надзор за подготовкой годовой бухгалтерской (финансовой) отчетности Общества.

ОТВЕТСТВЕННОСТЬ АУДИТОРА ЗА АУДИТ БУХГАЛТЕРСКОЙ (ФИНАНСОВОЙ) ОТЧЕТНОСТИ

Наша цель состоит в получении разумной уверенности в том, что годовая бухгалтерская (финансовая) отчетность не содержит существенных искажений вследствие недобросовестных действий или ошибок, и в выпуске аудиторского заключения, содержащего наше мнение. Разумная уверенность представляет собой высокую степень уверенности, но не является гарантией того, что аудит, проведенный в соответствии с МСА, всегда выявляет существенные искажения при их наличии. Искажения могут быть результатом недобросовестных действий или ошибок и считаются существенными, если можно обоснованно предположить, что в отдельности или в совокупности они могут повлиять на экономические решения пользователей, принимаемые на основе этой годовой бухгалтерской отчетности.

В рамках проведения аудита в соответствии с МСА мы применяем профессиональное суждение и сохраняем профессиональный скептицизм на протяжении всего аудита. Кроме того, мы выполняем следующее:

- выявляем и оцениваем риски существенного искажения годовой бухгалтерской (финансовой) отчетности вследствие недобросовестных действий или ошибок; разрабатываем и проводим аудиторские процедуры в ответ на эти риски; получаем аудиторские доказательства, являющиеся достаточными и надлежащими, чтобы служить основой для выражения нашего мнения. Риск необнаружения существенного искажения в результате недобросовестных действий выше, чем риск необнаружения существенного искажения в результате ошибки, так как недобросовестные действия могут включать сговор, подлог, умышленный пропуск, искаженное представление информации или действия в обход системы внутреннего контроля;
- получаем понимание системы внутреннего контроля, имеющей значение для аудита, с целью разработки аудиторских процедур, соответствующих обстоятельствам, но не с целью выражения мнения об эффективности системы внутреннего контроля Общества;
- оцениваем надлежащий характер применяемой учетной политики, обоснованность оценочных значений, рассчитанных руководством Общества, и соответствующего раскрытия информации;
- делаем вывод о правомерности применения руководством Общества допущения о непрерывности деятельности, а на основании полученных аудиторских доказательств – вывод о том, имеется ли существенная неопределенность в связи с событиями или условиями, в результате которых могут возникнуть значительные сомнения в способности Общества продолжать непрерывно свою деятельность. Если мы приходим к выводу о наличии существенной неопределенности, мы должны привлечь внимание в нашем аудиторском заключении к соответствующему раскрытию информации в годовой бухгалтерской (финансовой) отчетности или, если такое раскрытие информации является ненадлежащим, модифицировать наше мнение. Наши выводы основаны на аудиторских доказательствах, полученных до даты нашего аудиторского заключения. Однако будущие события или условия могут привести к тому, что Общество утратит способность продолжать непрерывно свою деятельность;
- проводим оценку представления годовой бухгалтерской (финансовой) отчетности в целом, ее структуры и содержания, включая раскрытие информации, а также того, представляет ли годовая бухгалтерская (финансовая) отчетность лежащие в ее основе операции и события так, чтобы было обеспечено их достоверное представление.

Мы осуществляем информационное взаимодействие с лицами, отвечающими за корпоративное управление, доводя до их сведения, помимо прочего, информацию о запланированном объеме и сроках аудита, а также о существенных замечаниях по результатам аудита, в том числе о значительных недостатках системы внутреннего контроля, которые мы выявляем в процессе аудита.

Руководитель задания по аудиту, по результатам которого
выпущено аудиторское заключение,
действует на основании доверенности № ОБ/10720/21-ФЗ-35
от 01.07.2020 сроком до 30.06.2021



И.В. Красильников

Аудиторская организация:
Общество с ограниченной ответственностью «ФинЭкспертиза»,
ОГРН 1027739127734,
127473, г. Москва, ул. Краснопролетарская, дом 16, строение 1, этаж 6, помещение I, комната 29,
член Саморегулируемой организации аудиторов Ассоциация «Содружество» (СРО ААС),
ОРНЗ 12006017998

«13» августа 2021 г.

Бухгалтерский баланс
на 31 декабря 2020 г.

		Дата (число, месяц, год)	31 12 2020		
Организация	<u>Акционерное общество "Транспортная компания РусГидро"</u>	Форма по ОКУД	0710001		
Идентификационный номер налогоплательщика		по ОКПО	42213224		
Вид экономической деятельности	<u>Перевозка грузов неспециализированными автотранспортными средствами</u>	ИНН	1902018248		
Организационно-правовая форма / форма собственности	<u>Акционерное общество / Частная собственность</u>	по ОКВЭД 2	49.41.2		
Единица измерения:	в тыс. рублей	по ОКФС / ОКФС	67	16	
Местонахождение (адрес)	<u>141342, Московская обл, Сергиево-Посадский р-н, Богородское рп, д. № 100</u>	по ОКЕИ	384		
Бухгалтерская отчетность подлежит обязательному аудиту <input checked="" type="checkbox"/> ДА <input type="checkbox"/> НЕТ					
Наименование аудиторской организации/фамилия, имя, отчество (при наличии) индивидуального аудитора <u>Общество с ограниченной ответственностью "ФинЭкспертиза"</u>					
Идентификационный номер налогоплательщика аудиторской организации/индивидуального аудитора		ИНН	7708096662		
Основной государственный регистрационный номер аудиторской организации/индивидуального аудитора		ОГРН/ОГРНИП	1027739127734		

Пояснения	Наименование показателя	Код	На 31 декабря 2020 г.	На 31 декабря 2019 г.	На 31 декабря 2018 г.
	АКТИВ				
	I. ВНЕОБОРОТНЫЕ АКТИВЫ				
3.1	Нематериальные активы	1110	-	893	1 787
	в том числе:				
	Нематериальные активы в организации	11101	-	893	1 787
	Результаты исследований и разработок	1120	-	-	-
	Нематериальные поисковые активы	1130	-	-	-
	Материальные поисковые активы	1140	-	-	-
3.2	Основные средства	1150	2 188 383	1 583 702	740 610
	в том числе:				
	Основные средства в организации	11501	2 187 362	1 583 702	739 381
	Строительство объектов основных средств	11502	-	-	899
	Доходные вложения в материальные ценности	1160	-	-	-
	Финансовые вложения	1170	-	-	-
3.12	Отложенные налоговые активы	1180	23 883	25 477	22 882
3.3	Прочие внеоборотные активы	1190	668	1 229	1 980
	в том числе:				
	Расходы будущих периодов	11901	668	1 229	1 980
	Итого по разделу I	1100	2 212 934	1 611 301	767 258
	II. ОБОРОТНЫЕ АКТИВЫ				
3.5	Запасы	1210	118 326	97 256	286 242
	в том числе:				
	Материалы	12101	118 326	97 256	71 825
	Товары	12102	-	-	214 417
	Налог на добавленную стоимость по приобретенным ценностям	1220	6	1	-
3.6	Дебиторская задолженность	1230	433 452	269 400	178 982
	в том числе:				

	Расчеты с поставщиками и подрядчиками	12301	26 504	24 410	13 874
	Расчеты с покупателями и заказчиками	12302	387 048	224 913	153 957
	Расчеты по налогам и сборам	12303	16 271	16 421	10 413
	Финансовые вложения (за исключением денежных эквивалентов)	1240	-	-	-
3.7	Денежные средства и денежные эквиваленты	1250	12 886	53 970	1 658
	в том числе:				
	Касса организации	12501	25	93	175
	Расчетные счета	12502	12 696	51 921	1 168
	Прочие специальные счета	12503	124	1 935	313
	Переводы в пути	12504	41	21	-
3.8	Прочие оборотные активы	1260	61 008	350 701	115 729
	в том числе:				
	Денежные документы	12601	19	-	-
	Расходы будущих периодов	12602	21 554	16 967	9 735
	Недостачи и потери от порчи ценностей	12603	4 124	775	2 297
	НДС по авансам полученным	12604	35 311	92 010	18 414
	Выполненные этапы по незавершенным работам	12605	-	240 949	85 284
	Итого по разделу II	1200	625 678	771 328	582 609
	БАЛАНС	1600	2 838 612	2 382 629	1 349 867

Пояснения	Наименование показателя	Код	На 31 декабря 2020 г.	На 31 декабря 2019 г.	На 31 декабря 2018 г.
	ПАССИВ				
	III. КАПИТАЛ И РЕЗЕРВЫ				
3.9	Уставный капитал (складочный капитал, уставный фонд, вклады товарищей)	1310	531 671	531 671	18 058
	Собственные акции, выкупленные у акционеров	1320	-	-	-
	Переоценка внеоборотных активов	1340	-	-	-
3.9	Добавочный капитал (без переоценки)	1350	30	30	30
3.9	Резервный капитал	1360	903	903	903
	в том числе: Резервы, образованные в соответствии с законодательством	13601	903	903	903
	Нераспределенная прибыль (непокрытый убыток)	1370	359 123	310 482	319 081
	Итого по разделу III	1300	891 727	843 086	338 072
	IV. ДОЛГОСРОЧНЫЕ ОБЯЗАТЕЛЬСТВА				
3.10	Заемные средства	1410	740 450	366 371	-
	в том числе: Долгосрочные займы	14101	740 450	366 371	-
3.12	Отложенные налоговые обязательства	1420	2 994	2 983	1 332
	Оценочные обязательства	1430	-	-	-
	Прочие обязательства	1450	243 708	203 692	-
	в том числе: Расчеты с поставщиками и подрядчиками	14501	243 708	203 692	-
	Итого по разделу IV	1400	987 152	573 046	1 332
	V. КРАТКОСРОЧНЫЕ ОБЯЗАТЕЛЬСТВА				
3.10	Заемные средства	1510	99 725	-	340 095
	в том числе: Краткосрочные займы	15101	99 725	-	292 701
	Проценты по долгосрочным займам	15102	-	-	27 501
3.11	Кредиторская задолженность	1520	744 806	854 479	595 795
	в том числе: Расчеты с поставщиками и подрядчиками	15201	318 132	104 779	59 971
	Расчеты с покупателями и заказчиками	15202	211 931	561 116	120 712
	Расчеты по налогам и сборам	15203	145 742	133 734	73 360
	Расчеты с персоналом по оплате труда	15204	62 845	49 416	27 990
	Расчеты по вкладам в уставный капитал	15205	-	-	-
	Доходы будущих периодов	1530	-	-	-
3.13	Оценочные обязательства	1540	114 917	72 447	61 324
	Оценочные обязательства по вознаграждениям работникам	15401	114 917	72 447	61 324
	Резервы предстоящих расходов прочие	15402	-	-	-
	Прочие обязательства	1550	285	39 571	13 249
	в том числе: НДС по авансам выданным	15501	285	617	239
	НДС отложенный для уплаты в бюджет	15502	-	38 954	13 010
	Итого по разделу V	1500	959 733	966 497	1 010 463
	БАЛАНС	1700	2 838 612	2 382 629	1 349 867

Руководитель

(подпись)

Киров Андрей Анатольевич

(расшифровка подписи)

20 января 2021 г.

овдт Шевченко В.В.

Отчет о финансовых результатах
за Январь - Декабрь 2020 г.

		Дата (число, месяц, год)	Коды		
			0710002		
Организация	Акционерное общество "Транспортная компания РусГидро"	по ОКПО	31	12	2020
Идентификационный номер налогоплательщика		ИНН	42213224		
Вид экономической деятельности	Перевозка грузов неспециализированными автотранспортными средствами	по ОКВЭД 2	49.41.2		
Организационно-правовая форма / форма собственности	Акционерное общество / Частная собственность	по ОКОПФ / ОКФС	67	16	
Единица измерения:	в тыс. рублей	по ОКЕИ	384		

Пояснения	Наименование показателя	Код	За Январь - Декабрь 2020 г.	За Январь - Декабрь 2019 г.
3.15	Выручка	2110	3 674 680	2 568 086
3.16	Себестоимость продаж	2120	(3 210 353)	(2 230 616)
	Валовая прибыль (убыток)	2100	464 327	337 480
	Коммерческие расходы	2210	-	-
	Управленческие расходы	2220	(376 798)	(321 851)
	Прибыль (убыток) от продаж	2200	87 529	15 629
	Доходы от участия в других организациях	2310	-	-
3.17	Проценты к получению	2320	2 084	8 191
	в том числе:			
	Проценты к получению	23201	2 084	8 191
3.18	Проценты к уплате	2330	(1 737)	(113)
	в том числе:			
	Проценты к уплате	23301	(1 737)	(113)
3.19	Прочие доходы	2340	43 121	316 850
	в том числе:			
	Доходы, связанные с реализацией основных средств	23401	18 504	16 949
	Доходы, связанные с ликвидацией основных средств	23402	-	-
	Доходы, связанные с реализацией прочего имущества	23403	2 149	218 653
	Доходы в виде восстановленных оценочных резервов	23404	1 433	2 672
	Штрафы, пени, неустойки к получению	23405	4 986	7 330
	Прибыль прошлых лет	23406	3	9 075
	Прочие внереализационные доходы	23407	16 086	62 171
3.19	Прочие расходы	2350	(52 233)	(347 938)
	в том числе:			
	Расходы, связанные с реализацией основных средств	23501	(193)	(4 378)
	Расходы, связанные с ликвидацией основных средств	23502	(2 232)	(1 517)
	Расходы, связанные с реализацией прочего имущества	23503	(236)	(265 582)
	Расходы в виде образованных оценочных резервов	23504	-	-
	Расходы на услуги банков	23505	(858)	(865)
	Штрафы, пени, неустойки к уплате	23506	(552)	(20)
	Убытки прошлых лет	23507	(21 471)	(1 109)
	Налоги и сборы	23508	-	-
	Расходы в виде списанной дебиторской задолженности	23509	(1)	(6)
	Расходы по передаче товаров (работ, услуг) безвозмездно и для собственных нужд	23510	(735)	(605)
	Прочие внереализационные расходы	23511	(25 955)	(73 856)

	Прибыль (убыток) до налогообложения	2300	78 764	(7 381)
	Налог на прибыль	2410	(30 083)	(579)
	в том числе:			
	текущий налог на прибыль	2411	(28 479)	(1 523)
	отложенный налог на прибыль	2412	(1 604)	944
3.12	Прочее	2460	(40)	(639)
	в том числе:			
	Штрафные санкции и пени за нарушение налогового и иного законодательства	24601	(39)	(639)
	Чистая прибыль (убыток)	2400	48 641	(8 599)

Форма 0710002 с.2

Пояснения	Наименование показателя	Код	За Январь - Декабрь 2020 г.	За Январь - Декабрь 2019 г.
	СПРАВОЧНО			
	Результат от переоценки внеоборотных активов, не включаемый в чистую прибыль (убыток) периода	2510	-	-
	Результат от прочих операций, не включаемый в чистую прибыль (убыток) периода	2520	-	-
	Налог на прибыль от операций, результат которых не включается в чистую прибыль (убыток) периода	2530	-	-
	Совокупный финансовый результат периода	2500	48 641	(8 599)
3.21.	Базовая прибыль (убыток) на акцию	2900	0,091	(0,031)
	Разводненная прибыль (убыток) на акцию	2910	-	-



Руководитель

(подпись)

Киров Андрей
Анатольевич

(расшифровка подписи)

20 января 2021 г.

Олегов Александр С.С. 60

**Отчет об изменениях капитала
за Январь - Декабрь 2020 г.**

Коды	
0710004	
31	12 2020
42213224	
1902018248	
49.41.2	
67	16
384	

Организация Акционерное общество "Транспортная компания РусГидро" форма по ОКУД _____
 Идентификационный номер налогоплательщика _____ Дата (число, месяц, год) _____
 Вид экономической деятельности Перевозка грузов неспециализированными автотранспортными средствами по ОКВЭД 2 _____
 Организационно-правовая форма / форма собственности _____ по ОКПО / ОКФС _____
 Акционерное общество / Частная собственность _____ по ОКЕИ _____
 Единица измерения: в тыс. рублей

1. Движение капитала

Наименование показателя	Код	Уставный капитал	Собственные акции, выкупленные у акционеров	Добавочный капитал	Резервный капитал	Нераспределенная прибыль (непокрытый убыток)	Итого
Величина капитала на 31 декабря 2018 г.	3100	18 058	-	30	903	319 081	338 072
За 2019 г.							
Увеличение капитала - всего:	3210	513 613	-	-	-	-	513 613
в том числе:							
чистая прибыль	3211	X	X	X	X	-	-
переоценка имущества	3212	X	X	-	X	-	-
доходы, относящиеся непосредственно на увеличение капитала	3213	X	X	-	X	-	-
дополнительный выпуск акций	3214	513 613	-	-	X	X	513 613
увеличение номинальной стоимости акций	3215	-	-	-	X	-	X
реорганизация юридического лица	3216	-	-	-	-	-	-
Уменьшение капитала - всего:	3220	-	-	-	-	(8 599)	(8 599)
в том числе:							
убыток	3221	X	X	X	X	(8 599)	(8 599)
переоценка имущества	3222	X	X	-	X	-	-
расходы, относящиеся непосредственно на уменьшение капитала	3223	X	X	-	X	-	-
уменьшение номинальной стоимости акций	3224	-	-	-	X	-	-
уменьшение количества акций	3225	-	-	-	X	-	-
реорганизация юридического лица	3226	-	-	-	-	-	-
дивиденды	3227	X	X	X	X	-	-

Форма 0710004 с.2

Наименование показателя	Код	Уставный капитал	Собственные акции, выкупленные у акционеров	Добавочный капитал	Резервный капитал	Нераспределенная прибыль (непокрытый убыток)	Итого
Изменение добавочного капитала	3230	X	X	-	-	-	X
Изменение резервного капитала	3240	X	X	X	-	-	X
Величина капитала на 31 декабря 2019 г.	3200	531 671	-	30	903	310 482	843 086
За 2020 г.							
Увеличение капитала - всего:	3310	-	-	-	-	48 641	48 641
в том числе:							
чистая прибыль	3311	X	X	X	X	48 641	48 641
переоценка имущества	3312	X	X	-	X	-	-
доходы, относящиеся непосредственно на увеличение капитала	3313	X	X	-	X	-	-
дополнительный выпуск акций	3314	-	-	-	X	X	X
увеличение номинальной стоимости акций	3315	-	-	-	X	-	X
реорганизация юридического лица	3316	-	-	-	-	-	-
Уменьшение капитала - всего:	3320	-	-	-	-	-	-
в том числе:							
убыток	3321	X	X	X	X	-	-
переоценка имущества	3322	X	X	-	X	-	-
расходы, относящиеся непосредственно на уменьшение капитала	3323	X	X	-	X	-	-
уменьшение номинальной стоимости акций	3324	-	-	-	X	-	-
уменьшение количества акций	3325	-	-	-	X	-	-
реорганизация юридического лица	3326	-	-	-	-	-	-
дивиденды	3327	X	X	X	X	-	-
Изменение добавочного капитала	3330	X	X	-	-	-	X
Изменение резервного капитала	3340	X	X	X	-	-	X
Величина капитала на 31 декабря 2020 г.	3300	531 671	-	30	903	359 123	891 727

n

2. Корректировки в связи с изменением учетной политики и исправлением ошибок

Наименование показателя	Код	Изменения капитала за 2019 г.	
		На 31 декабря 2018 г.	На 31 декабря 2019 г.
Капитал - всего			
до корректировок	3400	-	-
корректировка в связи с:			
изменением учетной политики	3410	-	-
исправлением ошибок	3420	-	-
после корректировок	3500	-	-
в том числе:			
нераспределенная прибыль (непокрытый убыток):			
до корректировок	3401	-	-
корректировка в связи с:			
изменением учетной политики	3411	-	-
исправлением ошибок	3421	-	-
после корректировок	3501	-	-
по другим статьям капитала			
до корректировок	3402	-	-
корректировка в связи с:			
изменением учетной политики	3412	-	-
исправлением ошибок	3422	-	-
после корректировок	3502	-	-

Форма 0710004 с.4

3. Чистые активы

Наименование показателя	Код	На 31 декабря 2020 г.	На 31 декабря 2019 г.	На 31 декабря 2018 г.
Чистые активы	3600	891 727	843 086	338 072



Руководитель (подпись) _____
Киров Андрей Анатольевич
(расшифровка подписи)

20 января 2021 г.

54

Сивий Александр О.Б.

**Отчет о движении денежных средств
за Январь - Декабрь 2020 г.**

Организация	Акционерное общество "Транспортная компания РусГидро"	Дата (число, месяц, год)	31 12 2020		
Идентификационный номер налогоплательщика		по ОКПО	42213224		
Вид экономической деятельности	Перевозка грузов неспециализированными автотранспортными средствами	ИНН	1902018248		
Организационно-правовая форма / форма собственности	Акционерное общество / Частная собственность	по ОКВЭД 2	49.41.2		
Единица измерения:	в тыс. рублей	по ОКФС / ОКЕИ	67	16	384

Наименование показателя	Код	За Январь - Декабрь 2020 г.	За Январь - Декабрь 2019 г.
Денежные потоки от текущих операций			
Поступления - всего	4110	3 479 061	3 052 396
в том числе:			
от продажи продукции, товаров, работ и услуг	4111	3 408 474	2 931 104
арендных платежей, лицензионных платежей, роялти, комиссионных и иных аналогичных платежей	4112	-	-
от перепродажи финансовых вложений	4113	-	-
	4114	-	-
прочие поступления	4119	70 587	121 292
Платежи - всего	4120	(3 245 889)	(2 416 520)
в том числе:			
поставщикам (подрядчикам) за сырье, материалы, работы, услуги	4121	(1 095 880)	(794 819)
в связи с оплатой труда работников	4122	(2 066 803)	(1 499 488)
процентов по долговым обязательствам	4123	-	(27 502)
налога на прибыль организаций	4124	(30 664)	(19 168)
прочие налоги, взносы	4125	(17 103)	(15 766)
прочие платежи	4129	(35 439)	(59 777)
Сальдо денежных потоков от текущих операций	4100	233 172	635 876
Денежные потоки от инвестиционных операций			
Поступления - всего	4210	18 504	16 949
в том числе:			
от продажи внеоборотных активов (кроме финансовых вложений)	4211	18 504	16 949
от продажи акций других организаций (долей участия)	4212	-	-
от возврата предоставленных займов, от продажи долговых ценных бумаг (прав требования денежных средств к другим лицам)	4213	-	-
дивидендов, процентов по долговым финансовым вложениям и аналогичных поступлений от долевого участия в других организациях	4214	-	-
	4215	-	-
прочие поступления	4219	-	-
Платежи - всего	4220	(766 564)	(857 269)
в том числе:			
в связи с приобретением, созданием, модернизацией, реконструкцией и подготовкой к использованию внеоборотных активов	4221	(766 564)	(857 269)
в связи с приобретением акций других организаций (долей участия)	4222	-	-
в связи с приобретением долговых ценных бумаг (прав требования денежных средств к другим лицам), предоставление займов другим лицам	4223	-	-
процентов по долговым обязательствам, включаемым в стоимость инвестиционного актива	4224	-	-
	4225	-	-
прочие платежи	4229	-	-
Сальдо денежных потоков от инвестиционных операций	4200	(748 060)	(840 320)

Наименование показателя	Код	За Январь - Декабрь 2020 г.	За Январь - Декабрь 2019 г.
Денежные потоки от финансовых операций			
Поступления - всего	4310	1 427 382	605 338
в том числе:			
получение кредитов и займов	4311	1 427 382	402 358
денежных вкладов собственников (участников)	4312	-	-
от выпуска акций, увеличения долей участия	4313	-	202 980
от выпуска облигаций, векселей и других долговых ценных бумаг и др.	4314	-	-
	4315	-	-
прочие поступления	4319	-	-
Платежи - всего	4320	(953 578)	(348 580)
в том числе:			
собственникам (участникам) в связи с выкупом у них акций (долей участия) организации или их выходом из состава участников	4321	-	-
на уплату дивидендов и иных платежей по распределению прибыли в пользу собственников (участников)	4322	-	-
в связи с погашением (выкупом) векселей и других долговых ценных бумаг, возврат кредитов и займов	4323	(953 578)	(348 580)
	4324	-	-
прочие платежи	4329	-	-
Сальдо денежных потоков от финансовых операций	4300	473 804	256 758
Сальдо денежных потоков за отчетный период	4400	(41 084)	52 314
Остаток денежных средств и денежных эквивалентов на начало отчетного периода	4450	53 970	1 656
Остаток денежных средств и денежных эквивалентов на конец отчетного периода	4500	12 886	53 970
Величина влияния изменений курса иностранной валюты по отношению к рублю	4490	-	-



Руководитель

(подпись)

Киров Андрей Анатольевич

(расшифровка подписи)

20 января 2021 г.

Александр Иванович А.С. 16

**Пояснения к бухгалтерскому балансу
и отчету о финансовых результатах (тыс. руб)**

1. Нематериальные активы и расходы на научно-исследовательские, опытно-конструкторские и технологические работы (НИОКР)
1.1. Наличие и движение нематериальных активов

с.1

Наименование показателя	Код	Период	Изменения за период						На конец периода	
			На начало года		Выбыло		Убыток от обесценения	Переоценка		
			первоначальная стоимость	накопленная амортизация и убытки от обесценения	первоначальная стоимость	накопленная амортизация и убытки от обесценения		Первоначальная стоимость	накопленная амортизация	первоначальная стоимость
Нематериальные активы - всего	5100	за 2020г.	4 466	(3 573)	-	-	-	-	4 466	(4 466)
в том числе:	5110	за 2019г.	4 466	(2 660)	-	-	(893)	-	4 466	(3 573)
	5101	за 2020г.	-	-	-	-	-	-	-	-
	5111	за 2019г.	-	-	-	-	-	-	-	-

1.2. Первоначальная стоимость нематериальных активов, созданных самой организацией

Наименование показателя	Код	На 31 декабря 2020 г.		На 31 декабря 2019 г.		На 31 декабря 2018 г.	
		5120	-	5120	-	-	-
Всего							
в том числе:							
	5121	-	-	-	-	-	-

1.3. Нематериальные активы с полностью погашенной стоимостью

Наименование показателя	На 31 декабря 2020 г.		На 31 декабря 2019 г.	
	Код	На 31 декабря 2020 г.	Код	На 31 декабря 2019 г.
Всего	5130	1	-	-
в том числе:	5131	-	-	-

1.4. Наличие и движение результатов НИОКР

Наименование показателя	Код	Период	Изменения за период				На конец периода						
			На начало года		Выбыло		Поступило	первоначальная стоимость	часть стоимости, списанная на расходы за период	часть стоимости, списанной на расходы			
			первоначальная стоимость	часть стоимости, списанной на расходы	первоначальная стоимость	часть стоимости, списанной на расходы							
НИОКР - всего	5140	за 2020г.	-	-	-	-	-	-	-	-	-	-	-
	5160	за 2019г.	-	-	-	-	-	-	-	-	-	-	-
в том числе:	5141	за 2020г.	-	-	-	-	-	-	-	-	-	-	-
	5151	за 2019г.	-	-	-	-	-	-	-	-	-	-	-

с.3

1.5. Незаконченные и неоформленные НИОКР и незаконченные операции по приобретению нематериальных активов

Наименование показателя	Код	Период	На начало года	Изменения за период		На конец периода
				запраты за период	списано затрат как не давних положительного результата	
Затраты по незаконченным исследованиям и разработкам - всего	5160	за 2020г.	-	-	-	-
	5170	за 2019г.	-	-	-	-
в том числе:	5161	за 2020г.	-	-	-	-
	5171	за 2019г.	-	-	-	-
незаконченные операции по приобретению нематериальных активов - всего	5180	за 2020г.	-	-	-	-
	5190	за 2019г.	-	-	-	-
в том числе:	5181	за 2020г.	-	-	-	-
	5191	за 2019г.	-	-	-	-



Руководитель (подпись) _____ Киров Андрей Анатольевич
(расшифровка подписи)

20 января 2021 г.

Андрей Шереметьев О.А.

**2. Основные средства
2.1. Наличие и движение основных средств**

Наименование показателя	Код	Период	Изменения за период						На конец периода			
			На начало года			Изменения за период			Переоценка			
			первоначальная стоимость	накопленная амортизация	накопленная амортизация	Поступило	выбыло объектов первоначальная стоимость	накопленная амортизация	начислено амортизация	Первоначальная стоимость	накопленная амортизация	
Основные средства (без учета доходных вложений в материальные ценности) - всего	5200	за 2020г.	2 642 619	(1 058 917)	25 338	981 537	(31 108)	(372 107)	-	-	3 583 048	(1 405 687)
	5210	за 2019г.	1 576 913	(837 533)	22 889	1 092 972	(27 266)	(244 273)	-	-	2 642 619	(1 058 917)
Транспортные средства	5201	за 2020г.	2 529 489	(994 821)	24 524	965 974	(30 294)	(361 914)	-	-	3 465 180	(1 332 213)
	5211	за 2019г.	1 476 835	(780 874)	22 889	1 079 930	(27 266)	(236 836)	-	-	2 529 489	(994 821)
Производственный и хозяйственный инвентарь	5202	за 2020г.	2 952	(2 395)	99	3 500	(99)	(245)	-	-	6 383	(2 541)
	5212	за 2019г.	2 338	(2 185)	614	614	-	(209)	-	-	2 952	(2 395)
Соборования	5203	за 2020г.	2 318	(2 318)	540	-	(540)	-	-	-	1 778	(1 778)
	5213	за 2019г.	2 318	(2 317)	-	-	-	(1)	-	-	2 318	(2 318)
Здания	5204	за 2020г.	21 319	(4 826)	-	921	-	(639)	-	-	22 239	(5 465)
	5214	за 2019г.	20 830	(4 287)	-	489	-	(539)	-	-	21 319	(4 826)
Офисное оборудование	5205	за 2020г.	22 195	(12 463)	175	2 759	(175)	(4 369)	-	-	24 820	(16 657)
	5215	за 2019г.	15 049	(10 455)	-	7 146	-	(2 008)	-	-	22 195	(12 463)
Другие виды основных средств	5206	за 2020г.	31	(31)	-	3 819	-	-	-	-	3 849	(31)
	5216	за 2019г.	31	(31)	-	-	-	-	-	-	31	(31)
Машины и оборудование (кроме офисного)	5207	за 2020г.	33 835	(19 867)	-	4 524	-	(3 573)	-	-	38 358	(23 440)
	5217	за 2019г.	29 042	(16 707)	-	4 753	-	(3 150)	-	-	33 835	(19 867)
Прочие объекты, требующие государственную регистрацию, относимые статьей 130 ГК РФ к недвижимости	5208	за 2020г.	30 470	(22 196)	-	-	-	(1 367)	-	-	30 470	(23 562)
Учтено в составе доходных вложений в материальные ценности - всего	5218	за 2019г.	30 470	(20 676)	-	-	-	(1 520)	-	-	30 470	(22 196)
	5220	за 2020г.	-	-	-	-	-	-	-	-	-	-
	5230	за 2019г.	-	-	-	-	-	-	-	-	-	-
в том числе:	5221	за 2020г.	-	-	-	-	-	-	-	-	-	-
	5231	за 2019г.	-	-	-	-	-	-	-	-	-	-

2.2. Незавершенные капитальные вложения

Наименование показателя	Код	Период	На начало года	Изменения за период			На конец периода
				затраты за период	списано	принято к учету в качестве основных средств или увеличена стоимость	
Незавершенное строительство и незаконченные операции по приобретению, модернизации и т.п. основных средств - всего	5240	за 2020г.	-	982 558	-	(981 537)	1 021
	5250	за 2019г.	1 229	1 092 641	(899)	(1 092 972)	-
в том числе:							
	МФУ цветное HP Color LaserJet Enterprise M577dn с лотком для носителей	5241	за 2020г.	-	132	-	(132)
	5251	за 2019г.	-	132	-	(132)	-
IPad Air 256Gb Wi-Fi + Cellular	5242	за 2020г.	-	228	-	(228)	-
	5252	за 2019г.	-	-	-	-	-
iPhone 11 128Gb	5243	за 2020г.	-	224	-	(224)	-
	5253	за 2019г.	-	-	-	-	-
Ноутбук HP ProBook 650 G5 15.6 FHD/Core i5-8265U/8Gb/256Gb SSD/WiFi/BT/Win10Pro	5244	за 2020г.	-	501	-	(501)	-
	5254	за 2019г.	-	-	-	-	-
Лазерное МФУ HP LaserJet Enterprise M528f с лотком для бумаги	5245	за 2020г.	-	-	-	-	-
	5255	за 2019г.	-	248	-	(248)	-
APM в составе: Персональный компьютер, монитор. Персональный компьютер HP Pro Desk 400 G5	5246	за 2020г.	-	-	-	-	-
	5255	за 2019г.	-	1 035	-	(1 035)	-
Ноутбук HP EliteBook 840 G5 14 FHD	5247	за 2020г.	-	-	-	-	-
	5257	за 2019г.	-	363	-	(363)	-
МФУ HP LaserJet Enterprise 700 MFP M725dn	5248	за 2020г.	-	-	-	-	-
	5258	за 2019г.	-	260	-	(260)	-
RENAULT Duster NEW VIN X7LHSRHGN65381645	5249	за 2020г.	-	961	-	(961)	-
	5259	за 2019г.	-	-	-	-	-
RENAULT Duster NEW VIN X7LHSRHGN65381644		за 2020г.	-	961	-	(961)	-
		за 2019г.	-	-	-	-	-
RENAULT Duster NEW VIN X7LHSRHGN65381667		за 2020г.	-	961	-	(961)	-
		за 2019г.	-	-	-	-	-
RENAULT Duster NEW VIN X7LHSRHGN65381685		за 2020г.	-	961	-	(961)	-
		за 2019г.	-	-	-	-	-
UAZ Hunter VIN XTT292400L1001505		за 2020г.	-	695	-	(695)	-
		за 2019г.	-	-	-	-	-
RENAULT Duster NEW VIN X7LHSRHGN65381643		за 2020г.	-	961	-	(961)	-
		за 2019г.	-	-	-	-	-
RENAULT Duster NEW VIN X7LHSRHGN65381641		за 2020г.	-	961	-	(961)	-
		за 2019г.	-	-	-	-	-
UAZ Hunter VIN XTT292400L1001504 E 098 TE 125		за 2020г.	-	695	-	(695)	-
		за 2019г.	-	-	-	-	-
RENAULT Duster NEW VIN X7LHSRHGN65381642		за 2020г.	-	961	-	(961)	-
		за 2019г.	-	-	-	-	-

RENAULT Duster NEW VIN X7LHSRHGN65381569	3a 2019r.					961			(961)	
RENAULT Duster NEW VIN X7LHSRHGN65381568	3a 2020r.									
RENAULT Duster NEW VIN X7LHSRHGN65381568	3a 2019r.					961			(961)	
RENAULT Duster NEW VIN X7LHSRHGN65381586	3a 2020r.									
RENAULT Duster NEW VIN X7LHSRHGN65381586	3a 2019r.					961			(961)	
RENAULT Duster NEW VIN X7LHSRHGN65381576	3a 2020r.									
RENAULT Duster NEW VIN X7LHSRHGN65381575	3a 2019r.					961			(961)	
RENAULT Duster NEW VIN X7LHSRHGN65381574	3a 2020r.									
RENAULT Duster NEW VIN X7LHSRHGN65381574	3a 2019r.					961			(961)	
TOYOTA LAND CRUISER 150 VIN JTEBU3FJ405088709	3a 2020r.					3 269			(3 269)	
RENAULT Duster NEW VIN X7LHSRHGN65381360	3a 2019r.									
RENAULT Duster NEW VIN X7LHSRHGN65381362	3a 2020r.					961			(961)	
RENAULT Duster NEW VIN X7LHSRHGN65381362	3a 2019r.									
TOYOTA LAND CRUISER 150 VIN JTEBU3FJ70K187218	3a 2020r.					3 269			(3 269)	
RENAULT Duster NEW VIN X7LHSRHGN65381381	3a 2019r.									
RENAULT Duster NEW VIN X7LHSRHGN65381381	3a 2020r.					961			(961)	
RENAULT Duster NEW VIN X7LHSRHGN65381418	3a 2019r.									
RENAULT Duster NEW VIN X7LHSRHGN65381418	3a 2020r.					961			(961)	
RENAULT Duster NEW VIN X7LHSRHGN65381378	3a 2019r.									
RENAULT Duster NEW VIN X7LHSRHGN65381378	3a 2020r.					961			(961)	
RENAULT Duster NEW VIN X7LHSRHGN65381360	3a 2019r.									
RENAULT Duster NEW VIN X7LHSRHGN65381359	3a 2020r.					961			(961)	
RENAULT Duster NEW VIN X7LHSRHGN65381359	3a 2019r.									
RENAULT Duster NEW VIN X7LHSRHGN65381358	3a 2020r.					961			(961)	
RENAULT Duster NEW VIN X7LHSRHGN65381357 A 817 TH 125	3a 2019r.									
UAZ PATRIOT VIN XTT316300M1005582 X 965 XK 125	3a 2020r.					1 270			(1 270)	
UAZ Patriot VIN XTT316300L1023739 C 669 OX 125	3a 2019r.									
UAZ Patriot VIN XTT316300L1023738	3a 2020r.					837			(937)	
UAZ Patriot VIN XTT316300L1023738	3a 2019r.									
TOYOTA LAND CRUISER 150 VIN JTEBU3FJ56K187184	3a 2020r.					937			(937)	
UA3 390895-04 VIN XTT390996L1216144 B 917 TE	3a 2019r.					3 269			(3 269)	
UA3 390895-04 VIN XTT390996L1216144 B 917 TE	3a 2020r.					772			(772)	

К/ОУБН/ЗВ	за 2019г.	за 2020г.	за 2019г.	за 2020г.	за 2019г.	за 2020г.	за 2019г.	за 2020г.
RENAULT LOGAN A 841 TH 125 (до 15.08.20 г.№ K644BT28)	-	526	-	-	-	-	-	(626)
Renault Duster A 724 TH 125 (до 12.08.20 г.№ K748BT28)	-	859	-	-	-	-	-	(859)
RENAULT DUSTER C 865 OX 125 (до 01.08.20 г.№ K647BT28)	-	859	-	-	-	-	-	(859)
Автогроздик KIA BONGO III A 920 TH 125 (до 15.08.2020 г. № У900УН28)	-	503	-	-	-	-	-	(503)
TOYOTA HIACE с тахографическим оборудованием Airol Drive Smart B 354 TE 125 (до 08.08.20 г.№ E188PA)	-	747	-	-	-	-	-	(747)
Тойота Ленд Крузер С 605 OX 125 (до 28.08.20 г.№ MB19PT27)	-	1 015	-	-	-	-	-	(1 015)
Toyota Camry B 515 TE 125 (до 20.08.20 г.№ M334O027)	-	800	-	-	-	-	-	(800)
Toyota Camry A 178 TH 125 (до 11.08.20 г.№ M375O027)	-	808	-	-	-	-	-	(808)
Toyota Camry C 563 OX 125 (до 28.08.20 г.№ M596O027)	-	804	-	-	-	-	-	(804)
Тойота Ленд Крузер Прадо С 641 OX 125 (до 28.08.20 г.№ M151CB27)	-	788	-	-	-	-	-	(788)
Nissan Terrano A 646 TH 125 (до 06.08.20 г.№ O673MK27)	-	852	-	-	-	-	-	(852)
Nissan Terrano C 624 OX 125 (до 28.08.20 г.№ O616MK27)	-	879	-	-	-	-	-	(879)
Nissan Teana C 609 OX 125 (до 28.08.20 г.№ H675CB27)	-	683	-	-	-	-	-	(683)
VA3-220695-04 A 864 TH 125 (до 14.08.20 г.№ H210TP27)	-	450	-	-	-	-	-	(450)
LAND CRUISER B 366 TE 125 (до 18.08.20 г.№ A750MC27)	-	867	-	-	-	-	-	(867)
UAZ PATRIOT A 825 TH 125 (до 14.08.20 г.№ H219TP27)	-	533	-	-	-	-	-	(533)
Toyota Noax E 462 TK 125 (до 22.08.2020 г.№ M 317 OO 27)	-	591	-	-	-	-	-	(591)
Тойота Королла-Филдер E 469 TE 125 (до 22.09.20 г. № M 226 OA)	-	192	-	-	-	-	-	(192)
Nissan Terrano E 734 TE 125 (до 12.10.2020 г.№ O 670 MK 27)	-	873	-	-	-	-	-	(873)
Nissan Terrano A 805 TH 125 (до 14.08.20 г.№ P38TAB27)	-	976	-	-	-	-	-	(976)
Nissan Terrano E 511 TE 125 (до 23.09.2020 г.№ P 321 AB 27)	-	977	-	-	-	-	-	(977)
Nissan Terrano B 511 TE 125 (до 20.08.20 г.№ P38TAB27)	-	979	-	-	-	-	-	(979)

Нissan Terrano E 510 TK 125 (до 23.09.2020 г.гос.№ P 366 AB 27)	за 2019г.	-	-	-	977	-	-	-	(977)
Toyota Xaris A 185 TH 125 (до 11.08.20 г.№ M624PTZ7)	за 2020г.	-	-	-	668	-	-	-	(668)
Toyota Xaris с таксографическим оборудованием Atol Drive Smart A 621 TH 125 (до 06.08.20 г.№ K697XH27)	за 2020г.	-	-	-	785	-	-	-	(785)
Toyota Hiace B 482 TE 125 (до 20.08.20 г.№ O60MAZ7)	за 2019г.	-	-	-	1 173	-	-	-	(1 173)
TOYOTA HIACE A 187 TH 125 (до 11.08.20 г.№ H909TM27)	за 2020г.	-	-	-	983	-	-	-	(983)
TOYOTA HIACE B 549 TE 125 (до 20.08.20 г.№ H853TM27)	за 2019г.	-	-	-	798	-	-	-	(798)
Toyota Hiace A 821 TH 125 (до 14.08.20 O1686MOZ7)	за 2020г.	-	-	-	1 446	-	-	-	(1 446)
RENAULT TRAFIC C 839 OX 125 (до 01.09.2020 A 021 BB 79)	за 2019г.	-	-	-	899	-	-	-	(899)
HYUNDAI GRAND STAREX C 722 OX 125 (до 01.09.20 г.№ T982TE750)	за 2020г.	-	-	-	1 082	-	-	-	(1 082)
HYUNDAI SANTA FE C 761 OX 125 (до 30.09.2020 был А 133 CH 79)	за 2019г.	-	-	-	587	-	-	-	(587)
NISSAN TERRANO C 826 OX 125 (до 30.09.2020 был А 604 BM 79)	за 2020г.	-	-	-	693	-	-	-	(693)
NISSAN TERRANO C 807 OX 125 (до 01.09.20 г.№ A239BY79)	за 2019г.	-	-	-	979	-	-	-	(979)
TOYOTA LAND CRUISER B 934 TE 125 (до 28.08.20 г.№ A640YCZ7)	за 2020г.	-	-	-	1 493	-	-	-	(1 493)
TOYOTA LAND CRUISER 150 VIN JTEBUJFJ20K188471	за 2019г.	-	-	-	3 558	-	-	-	(3 558)
PEUGEOT Expert Грузопассажирский автомобиль VIN XU639023AL0000173 № У 760 ХА 125	за 2020г.	-	-	-	2 346	-	-	-	(2 346)
PEUGEOT TRAVELLER Пассажирский автомобиль VIN Z8TVEAHXNLM017901 X 476 ХС 125	за 2019г.	-	-	-	2 483	-	-	-	(2 483)
PEUGEOT Expert Грузопассажирский автомобиль VIN XU639023AL0000152 Т 870 ХА 125	за 2020г.	-	-	-	2 346	-	-	-	(2 346)
PEUGEOT Expert Грузопассажирский автомобиль VIN XU639023AL0000156 Т 889 ХА 125	за 2019г.	-	-	-	2 346	-	-	-	(2 346)
PEUGEOT Expert Грузопассажирский автомобиль VIN XU639023AL0000159 Т 904 ХА 125	за 2020г.	-	-	-	2 346	-	-	-	(2 346)
PEUGEOT Expert Грузопассажирский автомобиль VIN XU639023AL0000161 Т 882 ХА 125	за 2019г.	-	-	-	2 346	-	-	-	(2 346)
PEUGEOT Expert Грузопассажирский автомобиль VIN XU639023AL0000157	за 2020г.	-	-	-	2 346	-	-	-	(2 346)
PEUGEOT Expert Грузопассажирский автомобиль	за 2019г.	-	-	-	2 346	-	-	-	(2 346)
PEUGEOT Expert Грузопассажирский автомобиль	за 2020г.	-	-	-	2 346	-	-	-	(2 346)

VIN XJ639023AL0000160	за 2019г.	-	-	-	-	-	-	-	-
PEUGEOT Эксперт Грузопассажирский автомобиль	за 2020г.	-	2 346	-	-	-	-	(2 346)	-
VIN XJ639023AL0000164	за 2019г.	-	-	-	-	-	-	-	-
PEUGEOT Эксперт Грузопассажирский автомобиль	за 2020г.	-	2 346	-	-	-	-	(2 346)	-
VIN XJ639023AL0000166	за 2019г.	-	-	-	-	-	-	-	-
PEUGEOT Эксперт Грузопассажирский автомобиль	за 2020г.	-	2 346	-	-	-	-	(2 346)	-
VIN XJ639023AL0000169	за 2019г.	-	-	-	-	-	-	-	-
PEUGEOT Эксперт Грузопассажирский автомобиль	за 2020г.	-	2 346	-	-	-	-	(2 346)	-
VIN XJ639023AL0000167	за 2019г.	-	-	-	-	-	-	-	-
PEUGEOT Эксперт Грузопассажирский автомобиль	за 2020г.	-	2 346	-	-	-	-	(2 346)	-
VIN XJ639023AL0000149	за 2019г.	-	-	-	-	-	-	-	-
PEUGEOT Эксперт Грузопассажирский автомобиль	за 2020г.	-	2 346	-	-	-	-	(2 346)	-
VIN XJ639023AL0000153	за 2019г.	-	-	-	-	-	-	-	-
PEUGEOT Эксперт Грузопассажирский автомобиль	за 2020г.	-	2 346	-	-	-	-	(2 346)	-
VIN XJ639023AL0000150	за 2019г.	-	-	-	-	-	-	-	-
PEUGEOT Эксперт Грузопассажирский автомобиль	за 2020г.	-	2 346	-	-	-	-	(2 346)	-
VIN XJ639023AL0000170	за 2019г.	-	-	-	-	-	-	-	-
PEUGEOT Эксперт Грузопассажирский автомобиль	за 2020г.	-	2 346	-	-	-	-	(2 346)	-
VIN XJ639023AL0000168	за 2019г.	-	-	-	-	-	-	-	-
PEUGEOT Эксперт Грузопассажирский автомобиль	за 2020г.	-	2 346	-	-	-	-	(2 346)	-
VIN XJ639023AL0000171	за 2019г.	-	-	-	-	-	-	-	-
PEUGEOT Эксперт Грузопассажирский автомобиль	за 2020г.	-	2 346	-	-	-	-	(2 346)	-
VIN XJ639023AL0000172	за 2019г.	-	-	-	-	-	-	-	-
PEUGEOT Эксперт Грузопассажирский автомобиль	за 2020г.	-	2 346	-	-	-	-	(2 346)	-
VIN XJ639023AL0000174	за 2019г.	-	-	-	-	-	-	-	-
PEUGEOT Эксперт Грузопассажирский автомобиль	за 2020г.	-	2 346	-	-	-	-	(2 346)	-
VIN XJ639023AL0000148	за 2019г.	-	-	-	-	-	-	-	-
PEUGEOT Эксперт Грузопассажирский автомобиль	за 2020г.	-	2 346	-	-	-	-	(2 346)	-
VIN XJ639023AL0000154	за 2019г.	-	-	-	-	-	-	-	-
PEUGEOT Эксперт Грузопассажирский автомобиль	за 2020г.	-	2 346	-	-	-	-	(2 346)	-
VIN XJ639023AL0000155	за 2019г.	-	-	-	-	-	-	-	-
PEUGEOT Эксперт Грузопассажирский автомобиль	за 2020г.	-	2 346	-	-	-	-	(2 346)	-
VIN XJ639023AL0000158	за 2019г.	-	-	-	-	-	-	-	-
PEUGEOT Эксперт Грузопассажирский автомобиль	за 2020г.	-	2 346	-	-	-	-	(2 346)	-
VIN XJ639023AL0000162	за 2019г.	-	-	-	-	-	-	-	-
PEUGEOT Эксперт Грузопассажирский автомобиль	за 2020г.	-	2 346	-	-	-	-	(2 346)	-
VIN XJ639023AL0000165	за 2019г.	-	-	-	-	-	-	-	-
PEUGEOT Эксперт Грузопассажирский автомобиль	за 2020г.	-	2 346	-	-	-	-	(2 346)	-
VIN XJ639023AL0000163	за 2019г.	-	-	-	-	-	-	-	-
PEUGEOT Эксперт Грузопассажирский автомобиль	за 2020г.	-	2 346	-	-	-	-	(2 346)	-
LEXUS LX 570 VIN JTHYWX04324093 A 001 MP 125	за 2020г.	-	5 829	-	-	-	-	(5 829)	-
УАЗ-390995-04 VIN ХТТ390995L1214779 В 639 ТЕ 125	за 2019г.	-	-	-	-	-	-	-	-
	за 2020г.	-	772	-	-	-	-	(772)	-
UAZ-Patriot VIN ХТТ316300L1023711 Р 308 ОН 125	за 2019г.	-	-	-	-	-	-	-	-
	за 2020г.	-	937	-	-	-	-	(937)	-

UAZ-Patriot VIN XTT316300L1023712 P 363 OH 125	за 2019г.	-	-	-	-	-	-	-	-	(937)	-
	за 2020г.	-	-	-	-	937	-	-	-	-	-
UAZ-Patriot VIN XTT316300L1024266	за 2019г.	-	-	-	-	-	-	-	-	-	-
	за 2020г.	-	-	-	-	937	-	-	-	(937)	-
UAZ-Patriot VIN XTT316300L1024257	за 2019г.	-	-	-	-	-	-	-	-	-	-
	за 2020г.	-	-	-	-	937	-	-	-	(937)	-
Весы автомобильные Альфа АВ-А 60-8 "Колос" с металлатформенным настолом	за 2019г.	-	-	-	-	-	-	-	-	-	-
	за 2020г.	-	-	-	-	921	-	-	-	-	921
Автоматическое рабочее место весовщика	за 2019г.	-	-	-	-	100	-	-	-	-	100
	за 2020г.	-	-	-	-	-	-	-	-	-	-
Катер КС-110 стр №448	за 2019г.	-	-	-	-	-	-	-	-	-	-
	за 2020г.	-	-	-	-	12 279	-	-	-	(12 279)	-
МФУ Цветное HP Color LaserJet Enterprise M577dn(B5L46AMB19)	за 2019г.	-	-	-	-	-	-	-	-	-	-
	за 2020г.	-	-	-	-	132	-	-	-	(132)	-
Toyota Hilux Престиж VIN MR0BASC0200118654 P 413 KO Z7	за 2019г.	-	-	-	-	-	-	-	-	-	-
	за 2020г.	-	-	-	-	2 545	-	-	-	(2 545)	-
Toyota Hilux Престиж VIN MR0BASC0600120117 P 386 KO Z7	за 2019г.	-	-	-	-	-	-	-	-	-	-
	за 2020г.	-	-	-	-	2 545	-	-	-	(2 545)	-
Автокраи XCMG XCT55S VIN LXGCPA448LA008651 У 690 XX Z7	за 2019г.	-	-	-	-	-	-	-	-	-	-
	за 2020г.	-	-	-	-	21 107	-	-	-	(21 107)	-
Блок модуль на базе металлокаркаса	за 2019г.	-	-	-	-	-	-	-	-	-	-
	за 2020г.	-	-	-	-	921	-	-	-	(921)	-
Ford Transit пассажирский VIN XFXXXXSESGXLG47780 Y 368 XM Z7	за 2019г.	-	-	-	-	-	-	-	-	-	-
	за 2020г.	-	-	-	-	2 294	-	-	-	(2 294)	-
Камаз 65225-6115-47 (RT) VIN XTC652255KR405744 H 467 KP 19	за 2019г.	-	-	-	-	-	-	-	-	-	-
	за 2020г.	-	-	-	-	5 440	-	-	-	(5 440)	-
Бензовоз ППЦ-30 мод. SF-33 ВРМ (30дм3, 3 отсека, с насосом) VIN X8ASF3330K0000719 AK 1419	за 2019г.	-	-	-	-	-	-	-	-	-	-
	за 2020г.	-	-	-	-	3 573	-	-	-	(3 573)	-
Автобус Yutong ZK6122H9 VIN LZYTATF55L1007472 У 177 XE Z7	за 2019г.	-	-	-	-	-	-	-	-	-	-
	за 2020г.	-	-	-	-	7 672	-	-	-	(7 672)	-
Автомобиль Toyota Land Cruiser 200 VIN JTMGX05J504185245 A 176 AK 49	за 2019г.	-	-	-	-	-	-	-	-	-	-
	за 2020г.	-	-	-	-	4 215	-	-	-	(4 215)	-
Автомобиль Toyota Land Cruiser 200 VIN JTMGX05JX04185578 A 243 AK 49	за 2019г.	-	-	-	-	-	-	-	-	-	-
	за 2020г.	-	-	-	-	4 215	-	-	-	(4 215)	-
Автомобильная аптечка на шасси Урал 5557-4612-80 шасси 1427474 А 205 АК 49	за 2019г.	-	-	-	-	-	-	-	-	-	-
	за 2020г.	-	-	-	-	3 792	-	-	-	(3 792)	-
Автобус MAN LION'S INTERCITY R60 (UL 290) VIN WMMR60ZZ1K1031253 A 376 AK 49	за 2019г.	-	-	-	-	-	-	-	-	-	-
	за 2020г.	-	-	-	-	13 250	-	-	-	(13 250)	-
Автобус MAN LION'S INTERCITY R60 (UL 290) VIN WMMR60ZZ5KT031241 A 399 AK 49	за 2019г.	-	-	-	-	-	-	-	-	-	-
	за 2020г.	-	-	-	-	13 250	-	-	-	(13 250)	-
Автоматизированное рабочее место	за 2019г.	-	-	-	-	311	-	-	-	(311)	-
	за 2020г.	-	-	-	-	-	-	-	-	-	-
МФУ HP LaserJet Enterprise M526n(1PV65A)	за 2020г.	-	-	-	-	-	-	-	-	-	-

	за 2019г.	212	(212)
Ноутбук HP ProBook450 G6 (5P002EA), с предустановленной операционной системой	за 2020г.	-	-
	за 2019г.	52	(52)
Фронтальный полуэвлек XGMA XG951H VIN CXG00951VXKH00116 № 27 XP 4298	за 2020г.	-	-
	за 2019г.	4 875	(4 875)
Автобус ПАЗ 320406-04 "Вектор Next" VIN X1M32046SK0002281 K 060 BP 26	за 2020г.	-	-
	за 2019г.	3 290	(3 290)
Самосвал MA3 650128-584-000 VIN Y3M650128K0000177 B 526 EC 41	за 2020г.	-	-
	за 2019г.	4 692	(4 692)
Самосвал MA3 650128-584-000 VIN Y3M650128K0000178 B 407 EC 41	за 2020г.	-	-
	за 2019г.	4 692	(4 692)
Самосвал MA3 650128-584-000 VIN Y3M650128J0000165 B 581 EC 41	за 2020г.	-	-
	за 2019г.	4 692	(4 692)
Самосвал MA3 650128-584-000 VIN Y3M650128J0000163 B 381 EC 41	за 2020г.	-	-
	за 2019г.	4 692	(4 692)
Самосвал MA3 650128-584-000 VIN Y3M650128J0000164 B464 EC 41	за 2020г.	-	-
	за 2019г.	4 692	(4 692)
Автомобиль УАЗ Патриот VIN ХТТ316300К1010012 Е 735 УТ	за 2020г.	-	-
	за 2019г.	753	(753)
Автобус MAN LION S INTERCITY R60 (UL 290) VIN WMAF60ZZ0K1031518 A 385 AK 49	за 2020г.	-	-
	за 2019г.	13 250	(13 250)
Автогрейдер Д3-98В.00100-110 27 XP 1956	за 2020г.	-	-
	за 2019г.	6 673	(6 673)
Прицеп-цистерна для перевозки светлых нефтепродуктов (УЗСТ 5275)VIN XKW927503K0000029 УА. 001227	за 2020г.	-	-
	за 2019г.	1 846	(1 846)
Комбинированная дорожная машина КАМА3-6520-53 ЮМД-6520С-Е5 VIN X8978B244K0FF4040 У 040 XM	за 2020г.	-	-
	за 2019г.	7 408	(7 408)
TOYOTA LAND CRUISER 150 JTEBU3FJ40K164639 H 700 HB 26	за 2020г.	-	-
	за 2019г.	3 270	(3 270)
Урал 32552-3013-79 (специализированное пассажирское) X1P325520K1428116 A 143 AK 49	за 2020г.	-	-
	за 2019г.	3 277	(3 277)
Урал 32552-3013-79 (специализированное пассажирское) X1P325520K1428074 A 146 AK 49	за 2020г.	-	-
	за 2019г.	3 277	(3 277)
Урал 32552-3013-79 (специализированное пассажирское) X1P325520K1428010 A 137 AK 49	за 2020г.	-	-
	за 2019г.	3 277	(3 277)
Урал 32552-3013-79 (специализированное пассажирское) X1P325520K1428007 A 141 AK 49	за 2020г.	-	-
	за 2019г.	3 277	(3 277)
Автомобиль HINO 700 самосвал FSTEUD-QPR VIN XE26889D3K0000635 A 601 AK 49	за 2020г.	-	-
	за 2019г.	7 145	(7 145)
Автомобиль HINO 700 самосвал FSTEUD-QPR VIN XE26889D3K0000636 A 608 AK 49	за 2020г.	-	-
	за 2019г.	7 145	(7 145)
Автомобиль HINO 700 самосвал FSTEUD-QPR VIN XE26889D3K0000650 A 679 AK 49	за 2020г.	-	-
	за 2019г.	7 145	(7 145)
Автомобиль HINO 700 самосвал FSTEUD-QPR VIN	за 2020г.	-	-

XE26589D3K0000651 A 642 AK 49	за 2019г.	-	-	-	-	-	-	-	-	7 145	-	-	-	-	(7 145)	-
Автомобиль HINO 700 самосвал FSTEIUD-QPR VIN XE26589D3K0000653 A 709 AK 49	за 2020г.	-	-	-	-	-	-	-	-	-	-	-	-	-	-	-
	за 2019г.	-	-	-	-	-	-	-	-	7 145	-	-	-	-	(7 145)	-
Автомобиль HINO 700 самосвал FSTEIUD-QPR VIN XE26589D3K0000649 A 623 AK 49	за 2020г.	-	-	-	-	-	-	-	-	-	-	-	-	-	-	-
	за 2019г.	-	-	-	-	-	-	-	-	7 145	-	-	-	-	(7 145)	-
Автомобиль HINO 700 самосвал FSTEIUD-QPR VIN XE26589D3K0000642 A 650 AK 49	за 2020г.	-	-	-	-	-	-	-	-	-	-	-	-	-	-	-
	за 2019г.	-	-	-	-	-	-	-	-	7 145	-	-	-	-	(7 145)	-
Автомобиль HINO 700 самосвал FSTEIUD-QPR VIN XE26589D3K0000648 A 740 AK 49	за 2020г.	-	-	-	-	-	-	-	-	-	-	-	-	-	-	-
	за 2019г.	-	-	-	-	-	-	-	-	7 145	-	-	-	-	(7 145)	-
Автомобиль HINO 700 самосвал FSTEIUD-QPR VIN XE26589D3K0000655 A 647 AK 49	за 2020г.	-	-	-	-	-	-	-	-	-	-	-	-	-	-	-
	за 2019г.	-	-	-	-	-	-	-	-	7 145	-	-	-	-	(7 145)	-
Автобус Ford Transit VIN Z6FXXE5GKKL34180 K 047 BP 28	за 2020г.	-	-	-	-	-	-	-	-	-	-	-	-	-	-	-
	за 2019г.	-	-	-	-	-	-	-	-	2 336	-	-	-	-	(2 336)	-
Автобус Ford Transit VIN X2FXXE5GKKS35448 K 870 BU 28	за 2020г.	-	-	-	-	-	-	-	-	-	-	-	-	-	-	-
	за 2019г.	-	-	-	-	-	-	-	-	2 336	-	-	-	-	(2 336)	-
Автомобиль HINO 700 самосвал FSTEIUD-QPR VIN XE26589D3K0000644 A 556 AK 49	за 2020г.	-	-	-	-	-	-	-	-	-	-	-	-	-	-	-
	за 2019г.	-	-	-	-	-	-	-	-	7 145	-	-	-	-	(7 145)	-
Автомобиль HINO 700 самосвал FSTEIUD-QPR VIN XE26589D3K0000641 A 534 AK 49	за 2020г.	-	-	-	-	-	-	-	-	-	-	-	-	-	-	-
	за 2019г.	-	-	-	-	-	-	-	-	7 145	-	-	-	-	(7 145)	-
Автомобиль HINO 700 самосвал FSTEIUD-QPR VIN XE26589D3K0000638 A 570 AK 49	за 2020г.	-	-	-	-	-	-	-	-	-	-	-	-	-	-	-
	за 2019г.	-	-	-	-	-	-	-	-	7 145	-	-	-	-	(7 145)	-
Автомобиль HINO 700 самосвал FSTEIUD-QPR VIN XE26589D3K0000645 A 530 AK 49	за 2020г.	-	-	-	-	-	-	-	-	-	-	-	-	-	-	-
	за 2019г.	-	-	-	-	-	-	-	-	7 145	-	-	-	-	(7 145)	-
Автомобиль HINO 700 самосвал FSTEIUD-QPR VIN XE26589D3K0000646 A 483 AK 49	за 2020г.	-	-	-	-	-	-	-	-	-	-	-	-	-	-	-
	за 2019г.	-	-	-	-	-	-	-	-	7 145	-	-	-	-	(7 145)	-
Автомобиль HINO 700 самосвал FSTEIUD-QPR VIN XE26589D3K0000647 A 545 AK 49	за 2020г.	-	-	-	-	-	-	-	-	-	-	-	-	-	-	-
	за 2019г.	-	-	-	-	-	-	-	-	7 145	-	-	-	-	(7 145)	-
Автомобиль HINO 700 самосвал FSTEIUD-QPR VIN XE26589D3K0000639 A 484 AK 49	за 2020г.	-	-	-	-	-	-	-	-	-	-	-	-	-	-	-
	за 2019г.	-	-	-	-	-	-	-	-	7 145	-	-	-	-	(7 145)	-
Автомобиль HINO 700 самосвал FSTEIUD-QPR VIN XE26589D3K0000634 A 470 AK 49	за 2020г.	-	-	-	-	-	-	-	-	-	-	-	-	-	-	-
	за 2019г.	-	-	-	-	-	-	-	-	7 145	-	-	-	-	(7 145)	-
Автомобиль УАЗ 390995 светл.сер.металлик VIN X1T390995L1205199 K 012 BP 28	за 2020г.	-	-	-	-	-	-	-	-	-	-	-	-	-	-	-
	за 2019г.	-	-	-	-	-	-	-	-	634	-	-	-	-	(634)	-
Автомобиль HINO 700 самосвал FSTEIUD-QPR VIN XE26589D3K0000640 A 594 AK 49	за 2020г.	-	-	-	-	-	-	-	-	-	-	-	-	-	-	-
	за 2019г.	-	-	-	-	-	-	-	-	7 145	-	-	-	-	(7 145)	-
Автомобиль HINO 700 самосвал FSTEIUD-QPR VIN XE26589D3K0000654 A 571 AK 49	за 2020г.	-	-	-	-	-	-	-	-	-	-	-	-	-	-	-
	за 2019г.	-	-	-	-	-	-	-	-	7 145	-	-	-	-	(7 145)	-
Автомобиль HINO 700 самосвал FSTEIUD-QPR VIN XE26589D3K0000643 A 620 AK 49	за 2020г.	-	-	-	-	-	-	-	-	-	-	-	-	-	-	-
	за 2019г.	-	-	-	-	-	-	-	-	7 145	-	-	-	-	(7 145)	-
Автомобиль HINO 700 самосвал FSTEIUD-QPR VIN XE26589D3K0000652 A 613 AK 49	за 2020г.	-	-	-	-	-	-	-	-	-	-	-	-	-	-	-
	за 2019г.	-	-	-	-	-	-	-	-	7 145	-	-	-	-	(7 145)	-
Автомобиль HINO 700 самосвал FSTEIUD-QPR VIN XE26589D3K0000637 A 616 AK 49	за 2020г.	-	-	-	-	-	-	-	-	-	-	-	-	-	-	-
	за 2019г.	-	-	-	-	-	-	-	-	7 145	-	-	-	-	(7 145)	-
Эксплуататор-получатель ЖВ 3СХS14M2NM с.н. <small>www.uzone.ru</small>	за 2020г.	-	-	-	-	-	-	-	-	-	-	-	-	-	-	-

Самосвал КАМАЗ 6622-63 В 352 КО	за 2019г.	-	-	-	-	-	-
за 2020г.	5 072	-	-	-	-	5 072	(5 072)
за 2019г.	-	-	-	-	-	-	-
Самосвал КАМАЗ 6622-63 В 236 КО	за 2020г.	-	-	-	-	5 072	(5 072)
за 2019г.	-	-	-	-	-	-	-
МФУ HP LaserJET Pro MFP M521f (1)	за 2020г.	-	-	-	-	42	(42)
за 2019г.	-	-	-	-	-	-	-
МФУ HP LaserJET Pro MFP M521f (2)	за 2020г.	-	-	-	-	42	(42)
за 2019г.	-	-	-	-	-	-	-
МФУ HP LaserJET Pro MFP M521f (3)	за 2020г.	-	-	-	-	42	(42)
за 2019г.	-	-	-	-	-	-	-
Погрущик фронтальный XCMG LW300KN 1350 41 КХ 2078	за 2020г.	-	-	-	-	4 300	(4 300)
за 2019г.	-	-	-	-	-	-	-
МФУ HP LaserJET Pro MFP M521f (4)	за 2020г.	-	-	-	-	42	(42)
за 2019г.	-	-	-	-	-	-	-
МФУ HP LaserJET Pro MFP M521f (5)	за 2020г.	-	-	-	-	42	(42)
за 2019г.	-	-	-	-	-	-	-
Тойота Л.-Крузер 100 А 425 КА	за 2020г.	-	-	-	-	1 040	(1 040)
за 2019г.	-	-	-	-	-	-	-
Тойота Хайс пассажирский А 098 КС 41	за 2020г.	-	-	-	-	346	(346)
за 2019г.	-	-	-	-	-	-	-
Автобус вахтовый НЕФАЗ 4208-11-13 А 351 РВ 41	за 2020г.	-	-	-	-	942	(942)
за 2019г.	-	-	-	-	-	-	-
Автобус вахтовый НЕФАЗ 4208-11-13 А 058 ТС 41	за 2020г.	-	-	-	-	1 036	(1 036)
за 2019г.	-	-	-	-	-	-	-
NISSAN NP300 PICK-UP В 834 АМ 41	за 2020г.	-	-	-	-	457	(457)
за 2019г.	-	-	-	-	-	-	-
Погрущик фронтальный HYUNDAI HL730-7 41 КУ 9794	за 2020г.	-	-	-	-	850	(850)
за 2019г.	-	-	-	-	-	-	-
КАМАЗ 43118-46 с краном манипулятором В 794 ВТ 41	за 2020г.	-	-	-	-	2 689	(2 689)
за 2019г.	-	-	-	-	-	-	-
Тягач гусеничный (транспортная машина) ТМ-130 41 КА 8314	за 2020г.	-	-	-	-	1 169	(1 169)
за 2019г.	-	-	-	-	-	-	-
Снегоболотоход Гусеничная транспортная машина ТМ-140-CS2 41 КУ 2029	за 2020г.	-	-	-	-	12 189	(12 189)
за 2019г.	-	-	-	-	-	-	-
Автобус специальный (вахтовый автобус) 422612 В 418 КУ	за 2020г.	-	-	-	-	4 563	(4 563)
за 2019г.	-	-	-	-	-	-	-
Экскаватор-погружник JCB 3СХК14М2NM КХ 1969	за 2020г.	-	-	-	-	8 750	(8 750)
за 2019г.	-	-	-	-	-	-	-
Экскаватор-погружник JCB 3СХ14М2NM КХ 1960	за 2020г.	-	-	-	-	8 750	(8 750)
за 2019г.	-	-	-	-	-	-	-
Лабораторно-ремонтная мастерская (АРМ) 361300 ГАЗ-33089 В 277 МБ	за 2020г.	-	-	-	-	5 680	(5 680)
за 2019г.	-	-	-	-	-	-	-
Экскаватор гусеничный Hyundai R35Z-9 2335 41 КХ	за 2020г.	-	-	-	-	3 688	(3 688)
за 2019г.	-	-	-	-	-	-	-

№/		за 2019г.							
Автомобиль Renault Duster B817KY		за 2020г.	1 000						(1 000)
		за 2019г.							
Автомобиль Renault Duster B 850 KY		за 2020г.	1 000						(1 000)
		за 2019г.							
Автомобиль Renault Duster B 643 KY		за 2020г.	1 000						(1 000)
		за 2019г.							
Прицепной извешиватель Торнадо М-400 (1) 7059 AA 8385 41		за 2020г.	3 304						(3 304)
		за 2019г.							
Прицепной извешиватель Торнадо М-400 (2) 7058 AA 8387 41		за 2020г.	3 304						(3 304)
		за 2019г.							
Прицепной извешиватель Торнадо М-400 (3) 7057 AA 8386 41		за 2020г.	3 304						(3 304)
		за 2019г.							
Прицепной извешиватель Торнадо М-400 (4) 7056 AA 8384 41		за 2020г.	3 304						(3 304)
		за 2019г.							
Автопан XCMG XCT25L5_S В 758 MB		за 2020г.	13 064						(13 064)
		за 2019г.							
Полуприцеп тяжеловоз 835913-0000010 AA 8318 41		за 2020г.	4 079						(4 079)
		за 2019г.							
Фронтальный погрузчик JINGONG JGM737K 1584 41 KX 20 95		за 2020г.	4 347						(4 347)
		за 2019г.							
Бортовой автомобиль с КМУ на шасси ISUZU NPS75L-H, В 360 KY		за 2020г.	4 892						(4 892)
		за 2019г.							
Бульдозер гусеничный LIEBHERR PR 734-4XL 41 KX 1962		за 2020г.	16 938						(16 938)
		за 2019г.							
Экскаватор гусеничный LIEBHERR R 922 41 KX 1958		за 2020г.	8 604						(8 604)
		за 2019г.							
Экскаватор JCB 19C-1 PC 8538 41 KX 2088		за 2020г.	3 575						(3 575)
		за 2019г.							
Передвижная цистерна с улом выдачи топлива (2) 833		за 2020г.	1 750						(1 750)
		за 2019г.							
Стиральная машина LG FH6G1BCH2N		за 2020г.	58						(58)
		за 2019г.							
Стиральная машина LG FH4G1JCH2N		за 2020г.	85						(85)
		за 2019г.							
Передвижная цистерна с улом выдачи топлива (1) 832		за 2020г.	1 750						(1 750)
		за 2019г.							
Грузовой Автомобиль-Самосвал "Shacman" В 695 KX 41		за 2020г.	5 473						(5 473)
		за 2019г.							
Содельный тягач КАМАЗ К3340 В 903 KX		за 2020г.	5 167						(5 167)
		за 2019г.							
Самосвал КАМАЗ К2030 В 302 MB		за 2020г.	3 500						(3 500)
		за 2019г.							
Буфон специальный 7727B3 на шасси КАМАЗ		за 2020г.	4 204						(4 204)
		за 2019г.							

	за 2019г.	за 2020г.	110			(110)	
УАЗ-350995 грузовой А 514 ОС 41	за 2019г.	за 2020г.	-	-	-	-	-
Трактор ДТ-75 60-79 КУ	за 2019г.	за 2020г.	120	-	-	(120)	-
Автодроповальник (автовышка) АПТ-20Т на базе ГАЗ-3308В В 382 ВУ	за 2019г.	за 2020г.	27	-	-	(27)	-
А/м УРАЛ-42112Д вахтовка А 034 МК	за 2019г.	за 2020г.	3 000	-	-	(3 000)	-
Погрузчик Катерпиллар 4280 87-36 КА	за 2019г.	за 2020г.	280	-	-	(280)	-
УАЗ-3509 грузопассажирский К 170 НР	за 2019г.	за 2020г.	1 700	-	-	(1 700)	-
УАЗ-31514 легковой универсал К 485 КА	за 2019г.	за 2020г.	28	-	-	(28)	-
УАЗ-350995 грузовой фургон В 724 АН	за 2019г.	за 2020г.	43	-	-	(43)	-
УАЗ-350995 грузовой фургон А 450 ТН	за 2019г.	за 2020г.	120	-	-	(120)	-
А/м ГАЗ-27527 грузовой фургон А 449 ТВ	за 2019г.	за 2020г.	110	-	-	(110)	-
А/м бортовой с КМУ на базе УРАЛ-4320 В 155 ЕА	за 2019г.	за 2020г.	540	-	-	(540)	-
Бульдозер Т-130 39-24 КУ	за 2019г.	за 2020г.	4 400	-	-	(4 400)	-
А/м специальный ГИДР на шасси УРАЛ-4320 В 466 ВУ	за 2019г.	за 2020г.	57	-	-	(57)	-
Погрузчик-экскаватор JCB 3CX Super Sitemaster 71-45 КА	за 2019г.	за 2020г.	4 000	-	-	(4 000)	-
Перекидная мастерская на шасси ГАЗ 33088 В 493 ЕЕ	за 2019г.	за 2020г.	3 000	-	-	(3 000)	-
Передвижная электролаборатория ППУ2 на шасси ГАЗ-33081 В 271 ЕЕ	за 2019г.	за 2020г.	1 400	-	-	(1 400)	-
Многофункциональный кран-манипулятор на базе УРАЛ-4320 Н 274 ТК	за 2019г.	за 2020г.	4 400	-	-	(4 400)	-
УАЗ-350995 грузовой фургон В 730 АН	за 2019г.	за 2020г.	5 500	-	-	(5 500)	-
УАЗ-350995 грузовой фургон А 153 УК	за 2019г.	за 2020г.	120	-	-	(120)	-
УАЗ-350995 грузовой фургон А 152 УК	за 2019г.	за 2020г.	82	-	-	(82)	-
А/м ГАЗ-27527 грузовой фургон А 759 ТВ	за 2019г.	за 2020г.	85	-	-	(85)	-
А/м Чайка-сервис 27844К бортовой ГАЗ-33081 В	за 2019г.	за 2020г.	510	-	-	(510)	-

	за 2019г.	за 2020г.	за 2019г.	за 2020г.	за 2019г.	за 2020г.	за 2019г.	за 2020г.
Итого А/					1 200	(1 200)		
УАЗ 390994 грузовой А 002 МК 41								
Автодропельщик (автовылка) АПТ-20Т на базе ГАЗ-33086 В 361 ВУ					88	(88)		
Автодропельщик (автовылка) АПТ-20Т на базе ГАЗ-33086 В 347 ВУ					3 000	(3 000)		
Автодропельщик (автовылка) АПТ-20Т на базе ГАЗ-33086 В 347 ВУ					3 000	(3 000)		
А/м автокран УРАЛ 5557 А 937 НС					480	(480)		
Экскаватор ЭО 2621 16-32 КУ					120	(120)		
Трактор ГТТ вездеход 4В-06 КУ					430	(430)		
А/м ГАЗ-22177 специальный пассажирский А 776 СУ					520	(520)		
А/м ИАЗ-5337 автокран КС 35715 А 378 ОА					320	(320)		
Кран автомобильный КС-4571К-1 В 469 АР					2 600	(2 600)		
Экскаватор-погрузчик JSB 3СХS14М2N 66-85 КА					2 800	(2 800)		
Автомобиль-мастерская В 751 КА 41					4 890	(4 890)		
Экскаватор погрузчик TLB 825-RM 15-07 КХ 41					6 302	(6 302)		
Экскаватор погрузчик TLB 825-RM 15-21 КХ 41					6 302	(6 302)		
Экскаватор погрузчик TLB 825-RM 15-17 КХ 41					6 302	(6 302)		
Экскаватор погрузчик TLB 825-RM 15-19 КХ 41					6 302	(6 302)		
Экскаватор погрузчик TLB 825-RM 15-18 КХ 41					6 302	(6 302)		
А/м HYUNDAI NEW POWER TRUCK А 210 ХК					1 700	(1 700)		
NISSAN TERRANO Н 049 НН					220	(220)		
Автобус ПАЗ-32054 В 855 АР					300	(300)		
Автобус ПАЗ 3205 А 038 НХ					84	(84)		
УАЗ Патриот В 277 БН					300	(300)		
УАЗ Патриот В 263 БН								

	за 2019г.	за 2020г.	за 2019г.	за 2020г.	за 2019г.	за 2020г.	за 2019г.	за 2020г.	за 2019г.	за 2020г.
Автомобиль-мастерская КАМАЗ-5759 А 036 СВ	-	-	-	-	340	-	-	-	(340)	-
Автопогрузчик 40810 КА 71-05	-	-	-	-	1 200	-	-	-	(1 200)	-
ГАЗ-5312 грузовой фургон К 931 ЕХ	-	-	-	-	200	-	-	-	(200)	-
КАМАЗ 53213-КО-505А грузовой-цистерна А 378 ОА	-	-	-	-	110	-	-	-	(110)	-
УАЗ-31519-10 легковой К 914 ОХ	-	-	-	-	340	-	-	-	(340)	-
УАЗ-39094 К 532 МТ	-	-	-	-	99	-	-	-	(99)	-
Фронтальный погрузчик ZL 30-G 97-39 КУ	-	-	-	-	95	-	-	-	(95)	-
УАЗ-390944 грузовой А 045 МЕ	-	-	-	-	570	-	-	-	(570)	-
УАЗ-220694 спец. пассажирское А 580 КМ	-	-	-	-	190	-	-	-	(190)	-
УАЗ-390944 грузовой А 928 ВВ	-	-	-	-	150	-	-	-	(150)	-
TOYOTA TOWN ACE грузовой бортовой А 066 МВ	-	-	-	-	210	-	-	-	(210)	-
ЗИЛ СААЗ-4545 самосвал А 028 МК	-	-	-	-	270	-	-	-	(270)	-
Погрузчик-эксаватор колесный JCB 3СХ 317-26 КА	-	-	-	-	210	-	-	-	(210)	-
УАЗ-315194 легковой А 579 КМ	-	-	-	-	2 300	-	-	-	(2 300)	-
УАЗ-390944 грузовой А 095 КС	-	-	-	-	230	-	-	-	(230)	-
УАЗ-390944 грузовой А 096 КС	-	-	-	-	180	-	-	-	(180)	-
УАЗ-330364 грузовой В 042 ВВ	-	-	-	-	180	-	-	-	(180)	-
ГАЗ-3307 грузовой фургон А 029 МК	-	-	-	-	290	-	-	-	(290)	-
КАМАЗ 53212 грузовой бортовой А 945 НС	-	-	-	-	280	-	-	-	(280)	-
А/м Ниссан-Атлас А 966 НС	-	-	-	-	190	-	-	-	(190)	-
Телефон Офисная IP АТС Ейлек SMC-200	-	-	-	-	200	-	-	-	(200)	-
А/м грузовой с КМУ ИТ-180 на шасси Урал 4320 В	-	-	-	-	94	-	-	-	(94)	-

ЗУБ ЕЛ	за 2019г.	за 2020г.	4 400		4 400		(4 400)
А/М ЗМЛ 131А, Фургон А 941 НС	за 2019г.	за 2020г.	-	-	-	-	-
УАЗ-390995 грузовой фургон А 149 УК	за 2019г.	за 2020г.	94	-	-	(94)	-
УАЗ 220695 спец. пассажирский В 638 ЕУ 41	за 2019г.	за 2020г.	170	-	-	(170)	-
УАЗ 220695 спец. пассажирский В 248 КВ 41	за 2019г.	за 2020г.	694	-	-	(694)	-
УАЗ 220695 спец. пассажирский В 269 ЕУ 41	за 2019г.	за 2020г.	694	-	-	(694)	-
УАЗ 220695 спец. пассажирский В 320 ЕУ 41	за 2019г.	за 2020г.	694	-	-	(694)	-
УАЗ 220695 спец. пассажирский В 120 КВ 41	за 2019г.	за 2020г.	694	-	-	(694)	-
УАЗ 220695 спец. пассажирский В 264 КВ 41	за 2019г.	за 2020г.	694	-	-	(694)	-
УАЗ 390995-04 грузовой фургон В 128 ЕУ 41	за 2019г.	за 2020г.	745	-	-	(745)	-
УАЗ 390995-04 грузовой фургон В 557 ЕУ 41	за 2019г.	за 2020г.	745	-	-	(745)	-
УАЗ 390995-04 грузовой фургон В 371 ЕУ 41	за 2019г.	за 2020г.	745	-	-	(745)	-
УАЗ 390995-04 грузовой фургон В 519 ЕУ 41	за 2019г.	за 2020г.	745	-	-	(745)	-
УАЗ 390995-04 грузовой фургон В 293 КВ 41	за 2019г.	за 2020г.	745	-	-	(745)	-
УАЗ 390995-04 грузовой фургон В 602 ЕУ 41	за 2019г.	за 2020г.	745	-	-	(745)	-
УАЗ 390995-04 грузовой фургон В 152 ЕУ 41	за 2019г.	за 2020г.	745	-	-	(745)	-
УАЗ-390995 грузовой фургон В 392 ВН	за 2019г.	за 2020г.	410	-	-	(410)	-
УАЗ-390995 грузовой фургон В 415 ВН	за 2019г.	за 2020г.	420	-	-	(420)	-
УАЗ-390995 грузовой фургон В 429 ВН	за 2019г.	за 2020г.	400	-	-	(400)	-
КАМАЗ 4310 грузовой бортовой А 915 НС	за 2019г.	за 2020г.	250	-	-	(250)	-
УАЗ-390994 грузовой фургон А 002 МВ 41	за 2019г.	за 2020г.	94	-	-	(94)	-
Автобус TOYOTA HIACE В 781 АК	за 2019г.	за 2020г.	1 400	-	-	(1 400)	-
ГАЗ-322173 специализированное пассажирское (13	за 2019г.	за 2020г.	-	-	-	-	-

	за 2019г.	за 2020г.	за 2019г.	за 2020г.	за 2019г.	за 2020г.	за 2019г.	за 2020г.	за 2019г.	за 2020г.
УАЗ-390995 грузовой фургон Т 859 ТТ	-	-	150	-	-	-	-	-	(150)	-
А/м лаборатория ЛВИ НС 22153 А 141 НС	-	-	100	-	-	-	-	-	(100)	-
А/м LEXUS GX 460 В 746 ВТ	-	-	1 000	-	-	-	-	-	(1 000)	-
А/м NISSAN PATROL Т 808 ТТ	-	-	1 700	-	-	-	-	-	(1 700)	-
А/м Ниссан Сафари К 302 ВХ 41	-	-	890	-	-	-	-	-	(890)	-
А/м TOYOTA LAND CRUISER В 724 ВТ	-	-	260	-	-	-	-	-	(260)	-
А/м TOYOTA LAND CRUISER К 005 ОК 41	-	-	1 000	-	-	-	-	-	(1 000)	-
А/м TOYOTA LAND CRUISER К 010 ОК 41	-	-	640	-	-	-	-	-	(640)	-
А/м TOYOTA LAND CRUISER PRADO А 014 ОП	-	-	440	-	-	-	-	-	(440)	-
А/м TOYOTA LAND CRUISER А 070 ОЕ	-	-	820	-	-	-	-	-	(820)	-
УАЗ Патриот А 038 УХ	-	-	1 100	-	-	-	-	-	(1 100)	-
УАЗ Патриот А 039 УХ 41	-	-	240	-	-	-	-	-	(240)	-
УАЗ Патриот А 315 ХТ	-	-	250	-	-	-	-	-	(250)	-
УАЗ Патриот А 830 СС	-	-	230	-	-	-	-	-	(230)	-
УАЗ Патриот А 831 СС	-	-	190	-	-	-	-	-	(190)	-
ЗМЛ-131 грузовой фургон К 851 КО41	-	-	190	-	-	-	-	-	(190)	-
УАЗ-27527 грузовой фургон В 856 АР 41	-	-	80	-	-	-	-	-	(80)	-
УАЗ-27527 грузовой фургон В 810 АР 41	-	-	400	-	-	-	-	-	(400)	-
Экскаватор-погрузчик JSB ЗСХС14М2ММ 68-01 СА	-	-	390	-	-	-	-	-	(390)	-
УАЗ-390995 грузовой фургон А 561 ОУ	-	-	1 700	-	-	-	-	-	(1 700)	-
УАЗ Патриот В 064 ЕА	-	-	66	-	-	-	-	-	(66)	-
УАЗ-315195 легковой Т 819 ТТ	-	-	680	-	-	-	-	-	(680)	-

	за 2019г.		130		(130)	
УАЗ-22069-04 грузопассажирский К 651 ОТ 41	за 2020г.	-	-	-	-	-
	за 2019г.	-	57	-	(57)	-
Аж УРАЛ-4320 (ГМДР 5849НЗ-000300) В 382 ВХ	за 2020г.	-	-	-	-	-
	за 2019г.	-	4 000	-	(4 000)	-
ГАЗ-27527 грузовой фургон В 802 АР 41	за 2020г.	-	-	-	-	-
	за 2019г.	-	400	-	(400)	-
ГАЗ-27527 грузовой фургон В 805 АР 41	за 2020г.	-	-	-	-	-
	за 2019г.	-	400	-	(400)	-
УРАЛ АТЗ 4320 (Грузовой цистерна) К 887 КС	за 2020г.	-	-	-	-	-
	за 2019г.	-	270	-	(270)	-
ЗМЛ-130 ИЛ960 грузовой цистерна А 771 ЕЕ	за 2020г.	-	-	-	-	-
	за 2019г.	-	120	-	(120)	-
ГАЗ-27527 грузовой фургон В 837 АР 41	за 2020г.	-	-	-	-	-
	за 2019г.	-	400	-	(400)	-
УРАЛ-375 грузовой К 809 ВС 41	за 2020г.	-	-	-	-	-
	за 2019г.	-	150	-	(150)	-
ГАЗ-330210 грузовой К 541 АН 41	за 2020г.	-	-	-	-	-
	за 2019г.	-	190	-	(190)	-
ГАЗ-66 (грузовой посыпалка) К 827 СН	за 2020г.	-	-	-	-	-
	за 2019г.	-	49	-	(49)	-
Экскаватор-погрузчик NEW HOLLAND В110-4 РТ 83-50 КУ 41	за 2020г.	-	-	-	-	-
	за 2019г.	-	1 500	-	(1 500)	-
Бульдозер ДЗ-171 45-80 КУ	за 2020г.	-	-	-	-	-
	за 2019г.	-	380	-	(380)	-
УРАЛ-4320 (автоцистерна вакуумная) Р 188 РР	за 2020г.	-	-	-	-	-
	за 2019г.	-	3 000	-	(3 000)	-
Полуприцеп ОДА3-9370 2Б-08 АА	за 2020г.	-	-	-	-	-
	за 2019г.	-	120	-	(120)	-
ГАЗ-27527 грузовой фургон В 517 ВТ 41	за 2020г.	-	-	-	-	-
	за 2019г.	-	380	-	(380)	-
УАЗ-390945 Фермер В 397 ВН 41	за 2020г.	-	-	-	-	-
	за 2019г.	-	440	-	(440)	-
УАЗ-3303 грузовой К 929 КВ 41	за 2020г.	-	-	-	-	-
	за 2019г.	-	26	-	(26)	-
Передвижная авторемонтная мастерская В 388 ЕС 41	за 2020г.	-	-	-	-	-
	за 2019г.	-	2 990	-	(2 990)	-
Полуприцеп с бортовой платформой АК 62-70 2Б	за 2020г.	-	-	-	-	-
	за 2019г.	-	500	-	(500)	-
ГАЗ-322173 спецназмр. пассажирский В 913 ВТ 41	за 2020г.	-	-	-	-	-
	за 2019г.	-	350	-	(350)	-
КАМАЗ 4310 грузовой фургон К 326 ВХ 41	за 2020г.	-	-	-	-	-
	за 2019г.	-	120	-	(120)	-
УРАЛ-44202-0111-10 седельный тягач К 297 НВ 41	за 2020г.	-	-	-	-	-

	за 2019г.	за 2020г.	за 2019г.	за 2020г.	за 2019г.	за 2020г.	за 2019г.	за 2020г.
Грузовой тягач седельный HOWO ZZ425V3247N1B В 466 АР 41	-	-	-	-	360	-	-	(360)
Полуприцеп ZLM30-5 CHANGLIN 92-06 КА 41	-	-	-	-	1 100	-	-	(1 100)
Полуприцеп универсальный Амадор 342 С4 95-89 КА	-	-	-	-	990	-	-	(990)
УАЗ-31519 грузопассажирский К 605 МР 41	-	-	-	-	3 100	-	-	(3 100)
КАМАЗ-65115 самосвал В 449 АР 41	-	-	-	-	58	-	-	(58)
Бортовой с КМУ 538818 В 313 ЕС 41	-	-	-	-	730	-	-	(730)
Кран автомобильный КС-35715 К 213 НВ 41	-	-	-	-	4 356	-	-	(4 356)
Кран автомобильный КС-45717К В 473 АР 41	-	-	-	-	320	-	-	(320)
Автодрополдъемник Чайка-Сервис 27847R на базе ГАЗ-33086 В 582 ЕУ 41	-	-	-	-	2 300	-	-	(2 300)
Автодрополдъемник Чайка-Сервис 27847R на базе ГАЗ-33086 В 410 ЕУ 41	-	-	-	-	4 395	-	-	(4 395)
УАЗ-330365 грузовой В 103 КВ 41	-	-	-	-	4 395	-	-	(4 395)
УАЗ-2924 Хангер грузовой В 238 КВ 41	-	-	-	-	694	-	-	(694)
УАЗ-2924 Хангер грузовой В 256 КВ 41	-	-	-	-	694	-	-	(694)
УАЗ Патриот легковой В 212 КВ 41	-	-	-	-	1 062	-	-	(1 062)
Экскаватор одноковшовый пневмоколесный ТУЕХ 140W 13-96 КХ	-	-	-	-	7 927	-	-	(7 927)
А/м Ford Tourneo Custom легковой В 495 КВ 41	-	-	-	-	2 040	-	-	(2 040)
Бульдозер ТМ10.11 ГСТ9 15-75 КХ 41	-	-	-	-	7 388	-	-	(7 388)
Бульдозер ТМ10.11 ГСТ9 15-81 КХ 41	-	-	-	-	7 388	-	-	(7 388)
Кран автомобильный КС-55732 "Цельбинец" на шасси КАМАЗ-43118 В 760 КВ 41	-	-	-	-	8 370	-	-	(8 370)
Автоудонатор АС-6312 МАЗ 6312С5 VIN X8955570J0FZ1005 B317EO 41	-	-	-	-	6 250	-	-	(6 250)
Автоудонатор АС-6312 МАЗ 6312С5 VIN X8955570J0FZ1005 B317EO 41	-	-	-	-	-	-	-	-

33

	за 2019г.		6 250						
Кв2020/ЦИП-210ш В441ЕС									
Компьютер АРМ КомпАс-031419-1/1 (Персональный компьютер, монитор)	за 2020г.	-	-	-	-	-	-	-	(6 250)
Компьютер АРМ КомпАс-031419-2/1 (Персональный компьютер, монитор)	за 2019г.	-	50	-	-	-	-	-	(50)
Компьютер АРМ КомпАс-031419-2/1 (Персональный компьютер, монитор)	за 2020г.	-	-	-	-	-	-	-	(50)
Компьютер АРМ КомпАс-031419-1/3 (Персональный компьютер, монитор)	за 2019г.	-	50	-	-	-	-	-	(50)
Компьютер АРМ КомпАс-031419-1/3 (Персональный компьютер, монитор)	за 2020г.	-	-	-	-	-	-	-	(50)
Компьютер АРМ КомпАс-031419-1/2 (Персональный компьютер, монитор)	за 2019г.	-	50	-	-	-	-	-	(50)
Компьютер АРМ КомпАс-031419-1/4 (Персональный компьютер, монитор)	за 2020г.	-	-	-	-	-	-	-	(50)
Компьютер АРМ КомпАс-031419-1/5 (Персональный компьютер, монитор)	за 2019г.	-	50	-	-	-	-	-	(50)
Компьютер АРМ КомпАс-031419-2/2 (Персональный компьютер, монитор)	за 2020г.	-	-	-	-	-	-	-	(50)
Компьютер АРМ КомпАс-031419-2/3 (Персональный компьютер, монитор)	за 2019г.	-	50	-	-	-	-	-	(50)
Компьютер АРМ КомпАс-031419-2/3 (Персональный компьютер, монитор)	за 2020г.	-	-	-	-	-	-	-	(50)
Компьютер АРМ КомпАс-031419-2/4 (Персональный компьютер, монитор)	за 2019г.	-	50	-	-	-	-	-	(50)
Компьютер АРМ КомпАс-031419-2/5 (Персональный компьютер, монитор)	за 2020г.	-	-	-	-	-	-	-	(50)
Автомобильная вакуумная на автомобильном шасси ГАЗ-33098 В 792 КВ	за 2019г.	-	50	-	-	-	-	-	(50)
Автомобильная вакуумная на автомобильном шасси ГАЗ-33098 В 934 КВ 41	за 2020г.	-	-	-	-	-	-	-	(2 492)
Полуприцеп бортовой УЗСТ 9175 АА 74-87 41	за 2019г.	-	2 492	-	-	-	-	-	(2 492)
Самосвал на шасси КАМАЗ 53605 В 842 КВ 41	за 2020г.	-	-	-	-	-	-	-	(1 710)
Самосвал на шасси КАМАЗ 53605 В 187 КВ 41	за 2019г.	-	1 710	-	-	-	-	-	(1 710)
Самосвал на шасси КАМАЗ 53605 В 722 КВ 41	за 2020г.	-	-	-	-	-	-	-	(3 098)
Самосвал на шасси КАМАЗ 53605 В 985 КВ 41	за 2019г.	-	3 098	-	-	-	-	-	(3 098)
Самосвал на шасси КАМАЗ 53605 В 868 КВ 41	за 2020г.	-	-	-	-	-	-	-	(3 098)
Машина уборочная комбинированная КМД-43253 В 397 ЕУ 41	за 2019г.	-	3 098	-	-	-	-	-	(3 098)
УАЗ-2924 Хантер грузовой В 386 КВ 41	за 2020г.	-	-	-	-	-	-	-	(3 098)
УАЗ-2924 Хантер грузовой В 130 КВ 41	за 2019г.	-	3 098	-	-	-	-	-	(3 098)
TOYOTA LAND CRUISER 150 В 795 КВ 41	за 2020г.	-	-	-	-	-	-	-	(4 146)
	за 2019г.	-	4 146	-	-	-	-	-	(4 146)
	за 2020г.	-	-	-	-	-	-	-	(694)
	за 2019г.	-	694	-	-	-	-	-	(694)
	за 2020г.	-	-	-	-	-	-	-	(694)
	за 2019г.	-	694	-	-	-	-	-	(694)

TOYOTA LAND CRUISER 150 В 571 КВ 41	за 2019г.	-	-	-	2 981	-	-	(2 981)	-
	за 2020г.	-	-	-	-	-	-	-	-
TOYOTA LAND CRUISER 150 В 698 КВ 41	за 2019г.	-	-	-	2 981	-	-	(2 981)	-
	за 2020г.	-	-	-	-	-	-	-	-
TOYOTA LAND CRUISER 150 В 727 КВ 41	за 2019г.	-	-	-	2 981	-	-	(2 981)	-
	за 2020г.	-	-	-	-	-	-	-	-
ГАЗ-221717 спец. пассажирское В 654 КВ 41	за 2019г.	-	-	-	2 981	-	-	(2 981)	-
	за 2020г.	-	-	-	-	-	-	-	-
ГАЗ-221717 спец. пассажирское В 786 КВ 41	за 2019г.	-	-	-	1 391	-	-	(1 391)	-
	за 2020г.	-	-	-	-	-	-	-	-
3897-000010-24 Грузовой с бортовой платформой В 489 КН	за 2019г.	-	-	-	1 391	-	-	(1 391)	-
	за 2020г.	-	-	-	-	-	-	-	-
ГАЗ-33088 грузовой с бортовой платформой В 899 ЕУ 41	за 2019г.	-	-	-	2 750	-	-	(2 750)	-
	за 2020г.	-	-	-	-	-	-	-	-
ГАЗ-33088 грузовой с бортовой платформой В 262 ЕУ 41	за 2019г.	-	-	-	2 750	-	-	(2 750)	-
	за 2020г.	-	-	-	-	-	-	-	-
ГАЗ-3302 грузовой с бортовой платформой В 321 КВ 41	за 2019г.	-	-	-	2 750	-	-	(2 750)	-
	за 2020г.	-	-	-	-	-	-	-	-
ГАЗ-3302 грузовой с бортовой платформой В 319 ЕУ 41	за 2019г.	-	-	-	1 208	-	-	(1 208)	-
	за 2020г.	-	-	-	-	-	-	-	-
ГАЗ-А62R33 автобус В 274 ЕУ 41	за 2019г.	-	-	-	1 208	-	-	(1 208)	-
	за 2020г.	-	-	-	-	-	-	-	-
УАЗ-2924 Хантер грузовой В 619 КВ 41	за 2019г.	-	-	-	1 355	-	-	(1 355)	-
	за 2020г.	-	-	-	-	-	-	-	-
УАЗ-390895-04 грузовой фургон В 507 КВ 41	за 2019г.	-	-	-	694	-	-	(694)	-
	за 2020г.	-	-	-	-	-	-	-	-
УАЗ-390895-04 грузовой фургон В 548 КВ 41	за 2019г.	-	-	-	745	-	-	(745)	-
	за 2020г.	-	-	-	-	-	-	-	-
УАЗ-390895-04 грузовой фургон В 686 КВ 41	за 2019г.	-	-	-	745	-	-	(745)	-
	за 2020г.	-	-	-	-	-	-	-	-
УАЗ-390895-04 грузовой фургон В 533 КВ 41	за 2019г.	-	-	-	745	-	-	(745)	-
	за 2020г.	-	-	-	-	-	-	-	-
УАЗ-2924 Хантер грузовой В 569 КВ 41	за 2019г.	-	-	-	745	-	-	(745)	-
	за 2020г.	-	-	-	-	-	-	-	-
КАМАЗ 43118-50 В 543 КВ 41	за 2019г.	-	-	-	694	-	-	(694)	-
	за 2020г.	-	-	-	-	-	-	-	-
КАМАЗ 43118-50 В 175 КВ 41	за 2019г.	-	-	-	3 725	-	-	(3 725)	-
	за 2020г.	-	-	-	-	-	-	-	-
КМУ на полноприводном шасси КАМАЗ 43118 В 703 КВ 41	за 2019г.	-	-	-	3 725	-	-	(3 725)	-
	за 2020г.	-	-	-	-	-	-	-	-
КМУ на полноприводном шасси КАМАЗ 43118 В 417 КВ 41	за 2019г.	-	-	-	5 501	-	-	(5 501)	-
	за 2020г.	-	-	-	-	-	-	-	-
КМУ на полноприводном шасси КАМАЗ 43118 В 570	за 2019г.	-	-	-	5 501	-	-	(5 501)	-
	за 2020г.	-	-	-	-	-	-	-	-

ue

КАД 41		за 2019г.		5 501		(5 501)	
Компрессорная установка ПКВД-3.5 (19-40 КХ)-прицеп		за 2020г.	-	-	-	-	-
		за 2019г.	-	647	-	(647)	-
Автобус ПАЗ 320530-04 в северном исполнении В 491 КХ		за 2020г.	-	-	-	-	-
		за 2019г.	-	2 565	-	(2 565)	-
Передвижная авторемонтная мастерская (ПАРМ) В 465 КХ 41		за 2020г.	-	-	-	-	-
		за 2019г.	-	5 702	-	(5 702)	-
Передвижная авторемонтная мастерская (ПАРМ) В 560 КВ		за 2020г.	-	-	-	-	-
		за 2019г.	-	5 702	-	(5 702)	-
Передвижная авторемонтная мастерская (ПАРМ) В 667 КХ		за 2020г.	-	-	-	-	-
		за 2019г.	-	5 702	-	(5 702)	-
Передвижная авторемонтная мастерская (ПАРМ) В 740 КВ		за 2020г.	-	-	-	-	-
		за 2019г.	-	5 702	-	(5 702)	-
Бригадный автомобиль В 884 ЕУ 41		за 2020г.	-	-	-	-	-
		за 2019г.	-	5 702	-	(5 702)	-
Бригадный автомобиль В 245 КХ		за 2020г.	-	-	-	-	-
		за 2019г.	-	5 702	-	(5 702)	-
Передвижная лаборатория на шасси КАМАЗ-43502 В 882 ЕУ 41		за 2020г.	-	-	-	-	-
		за 2019г.	-	6 675	-	(6 675)	-
Передвижная лаборатория на шасси ГАЗ-33088 В 545 ЕУ 41		за 2020г.	-	-	-	-	-
		за 2019г.	-	6 675	-	(6 675)	-
Однокошарный погрузчик-экскаватор ЗО2626М-2 15-76 КХ 41		за 2020г.	-	-	-	-	-
		за 2019г.	-	3 607	-	(3 607)	-
Трактор гусеничный ВТГ-100 ХС4 со снегоочистительным шнекороторным СШР-2,6 м 15-26 КХ		за 2020г.	-	-	-	-	-
		за 2019г.	-	3 888	-	(3 888)	-
Спецавтомобиль со сварочным оборудованием ЗАЗ0Жз Аварийная служба В 339 КО		за 2020г.	-	-	-	-	-
		за 2019г.	-	3 325	-	(3 325)	-
Специальный автомобиль со сварочным оборудованием ЗАЗ0 КОз Аварийная служба В 223 КО		за 2020г.	-	-	-	-	-
		за 2019г.	-	3 325	-	(3 325)	-
Снегоочиститель шнекороторный на шасси Бх6 КХ 16-61		за 2020г.	-	-	-	-	-
		за 2019г.	-	5 833	-	(5 833)	-
Снегоочиститель шнекороторный на шасси Бх6 КХ 16-62		за 2020г.	-	-	-	-	-
		за 2019г.	-	5 833	-	(5 833)	-
Автомобиль мусоровоз на шасси КАМАЗ 43253-Г5 В 439 КО 41		за 2020г.	-	-	-	-	-
		за 2019г.	-	3 386	-	(3 386)	-
Автомобиль-мусоровоз на шасси КАМАЗ 43253-Г5 В 493 КО 41		за 2020г.	-	-	-	-	-
		за 2019г.	-	3 386	-	(3 386)	-
Автомобиль мусоровоз на шасси КАМАЗ 43253 В 455 КО 41		за 2020г.	-	-	-	-	-
		за 2019г.	-	3 386	-	(3 386)	-
Автомобиль мусоровоз на шасси КАМАЗ 43253 В 716 КН		за 2020г.	-	-	-	-	-
		за 2019г.	-	3 386	-	(3 386)	-
Автомобиль мусоровоз на шасси КАМАЗ 43253 В 456 КО 41		за 2020г.	-	-	-	-	-
		за 2019г.	-	3 386	-	(3 386)	-
Автомобиль мусоровоз на шасси КАМАЗ 43253 В		за 2020г.	-	-	-	-	-

Баз, монитор нн. vH240x 23.8"	за 2019г.	-	-	-	(56)	-
компьютер АРМ 39 (в составе ПК HP ProDesk 400 G5 8GB, монитор HP VH240x 23.8")	за 2020г.	-	-	-	-	-
	за 2019г.	-	56	-	(56)	-
компьютер АРМ 40 (в составе ПК HP ProDesk 400 G5 8GB, монитор HP VH240x 23.8")	за 2020г.	-	-	-	-	-
	за 2019г.	-	56	-	(56)	-
Самосвал КАМАЗ 6520-53 В 205 КН	за 2020г.	-	5 439	-	(5 439)	-
	за 2019г.	-	-	-	-	-
Самосвал КАМАЗ 6520-53 В 212 КН	за 2020г.	-	5 439	-	(5 439)	-
	за 2019г.	-	-	-	-	-
Самосвал КАМАЗ 6520-53 В 743 КН	за 2020г.	-	5 439	-	(5 439)	-
	за 2019г.	-	-	-	-	-
Самосвал КАМАЗ 6520-53 В 754 КН	за 2020г.	-	5 439	-	(5 439)	-
	за 2019г.	-	-	-	-	-
Мазутовоз УЗСТ 6619Н-19 Т 478 УМ	за 2020г.	-	4 005	-	(4 005)	-
	за 2019г.	-	-	-	-	-
Мазутовоз УЗСТ 6619Н-19 Т 476 УМ	за 2020г.	-	4 005	-	(4 005)	-
	за 2019г.	-	3 819	-	(3 819)	-
Дизель-редукторный агрегат ДА110В ЛП УЗ мощностью 110кВт	за 2020г.	-	-	-	-	-
	за 2019г.	-	73	-	(73)	-
Диагностическое оборудование АСКАН-10 Мастер плюс с комплектом программного обеспечения	за 2020г.	-	57	-	(57)	-
	за 2019г.	-	-	-	-	-
Станок шиномонтажный "Nordberg" 4638 полуавтомат. (380в), 4638	за 2020г.	-	71	-	(71)	-
	за 2019г.	-	-	-	-	-
Станок балансировочный "Nordberg" 4525E полуавтомат., 4525E	за 2020г.	-	3 502	-	(3 502)	-
	за 2019г.	-	8 750	-	(8 750)	-
Комбинированная дорожная машина КО-829 ДМ VIN XVL48331BL000016	за 2020г.	-	4 233	-	(4 233)	-
	за 2019г.	-	-	-	-	-
Автобус Yutong ZK6122H8 VIN:LZYTA1F61L1001006	за 2020г.	-	5 083	-	(5 083)	-
	за 2019г.	-	-	-	-	-
Судно на воздушной подушке "Кайман-10"	за 2020г.	-	611	-	(611)	-
	за 2019г.	-	-	-	-	-
Эквивалент-позушник ELAZ-BL 888 NIELAZBL888A19P0136	за 2020г.	-	2 167	-	(2 167)	-
	за 2019г.	-	-	-	-	-
АРМ в составе: 7EL95EAMACB HP ProDesk 400 G5 SFF Core i5-9500,8GB,256GB M.2,DVD,USB Kbd/mouse,DP Por	за 2020г.	-	2 063	-	(2 063)	-
	за 2019г.	-	-	-	-	-
Пассажирский автомобиль Ford Transit VIN XZFXXESGXLG47776	за 2020г.	-	6 280	-	(6 280)	-
	за 2019г.	-	3 508	-	(3 508)	-
Пассажирский автомобиль F22706 на базе Ford Transit VIN XUSFZ2706L0008661	за 2020г.	-	100	-	(100)	-
	за 2019г.	-	-	-	-	-
Автоцистерна пожарная АЦ 3.0-40 на шасси КАМАЗ-43253	за 2020г.	-	-	-	-	-
	за 2019г.	-	-	-	-	-
Автобус ПАЗ 320405-04 VIN X1M32045SL0000457	за 2020г.	-	-	-	-	-
	за 2019г.	-	-	-	-	-
Бортовой контроллер БК-13-К (PPP)	за 2020г.	-	-	-	-	-

Автомобиль TOYOTA COROLLA VIN NMTBB4BE00R049357	за 2019г. за 2020г. за 2019г.	331	271	(601)	(1 184)
Автомобиль TOYOTA COROLLA VIN NMTBB4BE40R047871	за 2020г. за 2019г.	-	1 225	(1 225)	-
Автомобиль RENAULT Duster NEW VIN X7LHSRHGM65629986	за 2020г. за 2019г.	-	988	(988)	-
Автомобиль RENAULT Duster NEW VIN X7LHSRHGM65629993	за 2020г. за 2019г.	-	988	(988)	-
Автомобиль RENAULT Duster NEW VIN X7LHSRHGM65629994	за 2020г. за 2019г.	-	988	(988)	-
Автомобиль RENAULT Duster NEW VIN X7LHSRHGM65629985	за 2020г. за 2019г.	-	988	(988)	-
Автомобиль RENAULT Duster NEW VIN X7LHSRHGM65629986	за 2020г. за 2019г.	-	988	(988)	-
Автомобиль RENAULT Duster NEW VIN X7LHSRHGM65629997	за 2020г. за 2019г.	-	988	(988)	-
Автомобиль RENAULT Duster NEW VIN X7LHSRHGM65629999	за 2020г. за 2019г.	-	988	(988)	-
Автомобиль RENAULT Duster NEW VIN X7LHSRHGM65630000	за 2020г. за 2019г.	-	988	(988)	-
Автомобиль RENAULT Duster NEW VIN X7LHSRHGM65630001	за 2020г. за 2019г.	-	986	(986)	-
Автомобиль RENAULT Duster NEW VIN X7LHSRHGM65630002	за 2020г. за 2019г.	-	986	(986)	-
Автомобиль RENAULT Duster NEW VIN X7LHSRHGM65182859	за 2020г. за 2019г.	-	829	(829)	-
Автомобиль TOYOTA FORTUNER VIN MROHA3FS900067750	за 2020г. за 2019г.	-	2 396	(2 396)	-
Автомобиль TOYOTA FORTUNER VIN MROHA3FS900067682	за 2020г. за 2019г.	-	2 401	(2 401)	-
Автомобиль TOYOTA LAND CRUISER 150 JTEBUJFJ30K178175	за 2020г. за 2019г.	-	3 366	(3 366)	-
Лазерное МФУ HP LaserJet Enterprise M528f(1P/65A) с лотком для бумаги HP LaserJet 550 листов (F2A72A)	за 2020г.	-	248	(248)	-
Автоцистерна пожарная АЦ 6,0-70(5557) на шасси Урал-5557	за 2020г. за 2019г.	-	6 790	(6 790)	-
Городской автобус ИЕФАЗ 5299-0000010-52 VIN X1F529900L1000906	за 2020г. за 2019г.	-	6 420	(6 420)	-
Велоный погрузчик ZOOMLION FD-80, FV3.0 VIN 6010835064	за 2020г. за 2019г.	-	3 991	(3 991)	-
Машина комбинированная КО-560 VIN XVL693200K0000759	за 2020г. за 2019г.	-	6 267	(6 267)	-
Трактор ХТА-208.1СХ	за 2020г.	-	-	-	-

АРМ в составе: Персональный компьютер, монитор, ПК HP ProDesk 400G5 SFF Core i5-8500,8GB,256GB M.2,D	за 2019г.	-	-	-	-	4 234	-	-	(4 234)	-
Автомобиль Ford Transit VIN X2FHXXESGHKS35611 Белый	за 2019г.	-	-	-	-	104	-	-	(104)	-
Автомобиль RENAULT Duster NEW VIN X7LH9RKHGB3002258	за 2019г.	-	-	-	-	2 260	-	-	(2 260)	-
Полуприцеп тяжеловоз 8838950-050	за 2019г.	-	-	-	-	987	-	-	(987)	-
Авторейдер Селенга Т	за 2019г.	-	-	-	-	3 785	-	-	(3 785)	-
Тепловая пушка дизельная BALLU BHDN-30 не прямого нагрева	за 2019г.	-	-	-	-	6 537	-	-	(6 537)	-
АРМ в составе: 7E195EAMACB HP Pro Desk 400 G6 SFF Core i5-9500, 8 GB, 256 GB M 2 DVD. USBkey/mouse	за 2019г.	-	-	-	-	73	-	-	(73)	-
Автомобиль Toyota Land Cruiser 150 VIN JTEBU3FJDK186043	за 2019г.	-	-	-	-	61	-	-	(61)	-
Пассажирский автомобиль Ford Transit VIN X2FXXESXGLG46201	за 2019г.	-	-	-	-	3 349	-	-	(3 349)	-
Фереза дорожная гидравлическая PL40.15	за 2019г.	-	-	-	-	2 305	-	-	(2 305)	-
Автомобиль UAZ Hunter VIN XTT282400M1000081	за 2019г.	-	-	-	-	600	-	-	(600)	-
GMS RL2000M Вибромотор 600 кг дельный (Lombardini) ручной запуск	за 2019г.	-	-	-	-	692	-	-	(692)	-
Шланг-кабель-сигнал	за 2019г.	-	-	-	-	670	-	-	(670)	-
Рубака водолазная для трех болтового водолазного оборудования	за 2019г.	-	-	-	-	1 101	-	-	(1 101)	-
Шлем водолазный трехболтовой	за 2019г.	-	-	-	-	287	-	-	(287)	-
Вьюшка кабельная с токосъемником ВКТ-150	за 2019г.	-	-	-	-	114	-	-	(114)	-
Принтер МЭСА 81773G.021	за 2019г.	-	-	-	-	172	-	-	(172)	-
Автомобиль TOYOTA CAMRI VIN XW7BF3HK80S156837	за 2019г.	-	-	-	-	74	-	-	(74)	-
Автомобиль LEXUS LS500 VIN JTHB9LGF05007979	за 2019г.	-	-	-	-	1 613	-	-	(1 613)	-
КАМАЗ 65806-Т5 Седельный тягач VIN ХТ0658065L2534650	за 2019г.	-	-	-	-	7 083	-	-	(7 083)	-
Здание главного корпуса Автобазы	за 2019г.	-	-	-	-	5 600	-	-	(5 600)	-
Автоярус КС 55713-5В Z8C55713HK0001384	за 2019г.	899	-	-	-	-	899	-	-	-
	за 2020г.	-	-	-	-	-	-	-	-	-

Автобус класса В (F22706) VIN: XUSF22706K0008428	за 2019г.	6 829	-	-	(6 829)
Машина вакуумная КО-522Б VIN: XVL482305K0000327	за 2020г. за 2019г.	2 302	-	-	(2 302)
Полуэвакуатор фронтальный XG531H (CXG500931AKOH000086)	за 2020г. за 2019г.	1 923	-	-	(1 923)
Автоподъемник АТЗ-10 на шасси КАМАЗ-43118-50, VIN: X894581A2J0GD6240	за 2020г. за 2019г.	4 167	-	-	(4 167)
Грузовой самосвал SHACMAN SX325DR384, LZGJRD47JX082916	за 2020г. за 2019г.	3 298	-	-	(3 298)
Грузовой самосвал SHACMAN SX325DR384, LZGJRD48JX082911	за 2020г. за 2019г.	4 828	-	-	(4 828)
Генератор дизельный TSS SDG10000 EH	за 2020г. за 2019г.	4 828	-	-	(4 828)
Автобус ПАЗ-320406-04 "Вектор Next" VIN: X1M32046SK0002388	за 2020г. за 2019г.	156	-	-	(156)
Строп канатный специальный оцинкованный п/п 16,0	за 2020г. за 2019г.	3 047	-	-	(3 047)
Полуэвакуатор Komatsu FD 30T-16	за 2020г. за 2019г.	118	-	-	(118)
Полуэвакуатор Komatsu FD 50AT-7	за 2020г. за 2019г.	798	-	-	(798)
Автомобиль LEXUS LS500 VIN: JTHBSLGF05007669	за 2020г. за 2019г.	1 362	-	-	(1 362)
Автомобиль TOYOTA CAMRY VIN: XW7BFYHK90S160743	за 2020г. за 2019г.	7 100	-	-	(7 100)
Автомобиль TOYOTA CAMRY VIN: XW7BFYHK30S160852	за 2020г. за 2019г.	1 806	-	-	(1 806)
Автодропподъемник Чайка-Сервис 4784 DR	за 2020г. за 2019г.	1 806	-	-	(1 806)
Автобус Yutong ZK6652HG VIN: LZYTDC63L1012275	за 2020г. за 2019г.	7 618	-	-	(7 618)
Автомобиль Mitsubishi L200 VIN: MMSJJKL10LN23439 УИЯ 1191225	за 2020г. за 2019г.	6 950	-	-	(6 950)
Автомобильный полуэвакуатор-тягеловоз 6490F5	за 2020г. за 2019г.	2 542	-	-	(2 542)
Передвижная электронная лаборатория на базе автомобиля Ford Transit	за 2020г. за 2019г.	2 488	-	-	(2 488)
Самосвал SHACMAN SX325DR384 VIN: LZGJRD46LX022896	за 2020г. за 2019г.	9 925	-	-	(9 925)
Самосвал SHACMAN SX325DR384 VIN: LZGJRD46LX022872	за 2020г. за 2019г.	4 594	-	-	(4 594)
Самосвал SHACMAN SX325DR384 VIN: LZGJRD46LX022872	за 2020г. за 2019г.	4 594	-	-	(4 594)
Самосвал SHACMAN SX325DR384 VIN: LZGJRD46LX022872	за 2020г. за 2019г.	4 594	-	-	(4 594)

XW7BFYHKJUS163447	за 2019г.	-	-	-	-	-	-	-
Автомобиль LEXUS ES350 VIN:JTHBZ1B1002010914	за 2020г.	-	3 553	-	-	-	(3 553)	-
	за 2019г.	-	-	-	-	-	-	-
Автомобиль RENAULT Duster NEW VIN X7LHSHRHDG063193036	за 2020г.	-	868	-	-	-	(868)	-
	за 2019г.	-	-	-	-	-	-	-
Установка для промывки и замены масла в АКПП NORDBERG CMA35S	за 2020г.	-	76	-	-	-	(76)	-
	за 2019г.	-	-	-	-	-	-	-
Автомобиль TOYOTA CAMRY VIN XW7BFYHK60S166181	за 2020г.	-	1 806	-	-	-	(1 806)	-
	за 2019г.	-	-	-	-	-	-	-
Автомобиль TOYOTA CAMRY VIN XW7BFYHK30S166148	за 2020г.	-	1 806	-	-	-	(1 806)	-
	за 2019г.	-	-	-	-	-	-	-
Автомобиль TOYOTA CAMRY VIN XW7BFYHK40S166000	за 2020г.	-	1 806	-	-	-	(1 806)	-
	за 2019г.	-	-	-	-	-	-	-
АРМ в составе: Персональный компьютер. монитор.	за 2020г.	-	-	-	-	-	-	-
	за 2019г.	-	362	-	-	-	(362)	-
Автобус ПАЗ - 4234-04 VIN:X1M4234NOK0000794	за 2020г.	-	-	-	-	-	-	-
	за 2019г.	-	2 143	-	-	-	(2 143)	-
Автобус ПАЗ - 4234-04 VIN:X1M4234NOK0000786	за 2020г.	-	-	-	-	-	-	-
	за 2019г.	-	2 143	-	-	-	(2 143)	-
Автобус ПАЗ - 4234-04 VIN:X1M4234NOK0000932	за 2020г.	-	-	-	-	-	-	-
	за 2019г.	-	2 143	-	-	-	(2 143)	-
Автобус ПАЗ - 4234-04 VIN:X1M4234NOK0000942	за 2020г.	-	-	-	-	-	-	-
	за 2019г.	-	2 143	-	-	-	(2 143)	-
Автобус ПАЗ - 4234-04 VIN:X1M4234NOK0000947	за 2020г.	-	-	-	-	-	-	-
	за 2019г.	-	2 143	-	-	-	(2 143)	-
Автобус ПАЗ - 4234-04 VIN:X1M4234NOK0000952	за 2020г.	-	-	-	-	-	-	-
	за 2019г.	-	2 143	-	-	-	(2 143)	-
Автобус ПАЗ - 4234-04 VIN:X1M4234NOK0001175	за 2020г.	-	-	-	-	-	-	-
	за 2019г.	-	2 143	-	-	-	(2 143)	-
Трактор Беларусь-82.1 с коммунальным отвалом КО-2 гидроперебором и цветочным оборудованием МК-4(МК-454)	за 2020г.	-	-	-	-	-	-	-
	за 2019г.	-	2 702	-	-	-	(2 702)	-
Автомобиль MITSUBISHI L200 2.4 9MJCJKL10KH012350	за 2020г.	-	-	-	-	-	-	-
	за 2019г.	-	1 924	-	-	-	(1 924)	-
Автомобиль LEXUS LS500 VIN JTHC5LFF705006911	за 2020г.	-	-	-	-	-	-	-
	за 2019г.	-	6 775	-	-	-	(6 775)	-
Автомобиль TOYOTA CAMRY VIN XW7BFYHK60S148002	за 2020г.	-	-	-	-	-	-	-
	за 2019г.	-	1 730	-	-	-	(1 730)	-
Автомобиль TOYOTA CAMRY VIN XW7BFYHK60S146038	за 2020г.	-	-	-	-	-	-	-
	за 2019г.	-	1 730	-	-	-	(1 730)	-
Автомобиль TOYOTA CAMRY VIN XW7BFYHK00S150755	за 2020г.	-	-	-	-	-	-	-
	за 2019г.	-	1 730	-	-	-	(1 730)	-
Автомобиль TOYOTA CAMRY VIN XW7BFYHK30S145008	за 2020г.	-	-	-	-	-	-	-
	за 2019г.	-	1 730	-	-	-	(1 730)	-
Автомобиль TOYOTA LAND CRUISER 200 VIN TTC12345678901234567890	за 2020г.	-	-	-	-	-	-	-
	за 2019г.	-	1 730	-	-	-	(1 730)	-
	за 2020г.	-	-	-	-	-	-	-

Автомобиль Ford Transit VIN Z6FHXXESGHKC23588 Белый	за 2019г.	1 713	-	-	-	(1 713)
	за 2020г.	-	-	-	-	-
	за 2019г.	2 258	-	-	-	(2 258)
Автомобиль TOYOTA CAMRY VIN XW7BFYHK208151852	за 2020г.	-	-	-	-	-
	за 2019г.	1 730	-	-	-	(1 730)
	за 2020г.	36 503	-	-	-	(36 503)
Экскаватор JCB JS370LCT2	за 2019г.	-	-	-	-	-
	за 2020г.	3 050	-	-	-	(3 050)
Экскаватор-погрузчик одноколесный (УДМ 82 на базе трактора "Беларус 82Л")	за 2019г.	-	-	-	-	-
	за 2020г.	5 600	-	-	-	(5 600)
ГРУЗОВОЙ-САМОСВАЛ "ШАСМАН" SX33186T366 VIN: LZGJX4T64LX157333	за 2019г.	-	-	-	-	-
	за 2020г.	5 600	-	-	-	(5 600)
ГРУЗОВОЙ-САМОСВАЛ "ШАСМАН" SX33186T366 VIN: LZGJX4T66LX157334	за 2019г.	-	-	-	-	-
	за 2020г.	5 600	-	-	-	(5 600)
ГРУЗОВОЙ-САМОСВАЛ "ШАСМАН" SX33186T366 VIN: LZGJX4T62LX157332	за 2019г.	-	-	-	-	-
	за 2020г.	5 600	-	-	-	(5 600)
ГРУЗОВОЙ-САМОСВАЛ "ШАСМАН" SX33186T366 VIN: LZGJX4T60LX157331	за 2019г.	-	-	-	-	-
	за 2020г.	4 975	-	-	-	(4 975)
Фронтальный погрузчик LONKING CDM856 VIN LSH0856NELA504264	за 2019г.	-	-	-	-	-
	за 2020г.	4 975	-	-	-	(4 975)
Фронтальный погрузчик LONKING CDM856 VIN LSH0856NALA605721	за 2019г.	-	-	-	-	-
	за 2020г.	5 411	-	-	-	(5 411)
Автомобиль бортовой с КМУ на полноприводном шасси VIN XDC732407L000180	за 2019г.	-	-	-	-	-
	за 2020г.	2 065	-	-	-	(2 065)
MTSUBISHI L200 MMCJLKL10LH024583	за 2019г.	-	-	-	-	-
	за 2020г.	3 592	-	-	-	(3 592)
Автомобиль TOYOTA LAND CRUISER 150 VIN JTEBU3FJ605090517	за 2019г.	-	-	-	-	-
	за 2020г.	183	-	-	-	(183)
АРМ (ПК HP ProDesk400 G6 SFF Core i5-9500 + монитор HP VN240a)	за 2019г.	-	-	-	-	-
	за 2020г.	403	-	-	-	(403)
МФУ HP LaserJet M 631dn МФУ+устройство подачи бумаги 500л.	за 2019г.	-	-	-	-	-
	за 2020г.	4 650	-	-	-	(4 650)
Фронтальный погрузчик LONKING CDM856 VIN LFJ0856NCLA301655	за 2019г.	-	-	-	-	-
	за 2020г.	7 442	-	-	-	(7 442)
Автомобиль FAW-3250AK с КМУ УММ 86Т	за 2019г.	-	-	-	-	-
	за 2020г.	746	-	-	-	(746)
Автомобиль УАЗ-2206 (9 мест)VIN ХТТ220695М1201857	за 2019г.	-	-	-	-	-
	за 2020г.	5 122	-	-	-	(5 122)
ГРУЗОВОЙ-САМОСВАЛ "ШАСМАН" SX3258DR384 VIN: LZGJRD41LX081652	за 2019г.	-	-	-	-	-
	за 2020г.	5 122	-	-	-	(5 122)
ГРУЗОВОЙ-САМОСВАЛ "ШАСМАН" SX3258DR384 VIN: LZGJRD43LX081653	за 2019г.	-	-	-	-	-
	за 2020г.	5 122	-	-	-	(5 122)
ГРУЗОВОЙ-САМОСВАЛ "ШАСМАН" SX3258DR384 VIN: LZGJRD45LX081654	за 2019г.	-	-	-	-	-
	за 2020г.	5 122	-	-	-	(5 122)
ГРУЗОВОЙ-САМОСВАЛ "ШАСМАН" SX3258DR384 VIN: LZGJRD47LX081655	за 2019г.	-	-	-	-	-
	за 2020г.	5 122	-	-	-	(5 122)

	за 2019г.	за 2020г.	за 2019г.	за 2020г.	за 2019г.	за 2020г.	за 2019г.	за 2020г.
МФУ Цветное HP ColorLaser Jet Enterprise M 577 dn	-	-	372	-	-	-	-	(372)
Автомобиль ГАЗ-А32R33 VIN X96A32R33K0872223	-	-	132	-	-	-	-	(132)
ГАЗ А65R33 автобус, класс А VIN X96A65R33K0871606	-	-	1 850	-	-	-	-	(1 850)
ГАЗ А65R33 автобус, класс А VIN X96A65R33K0871642	-	-	1 275	-	-	-	-	(1 275)
ГАЗ А22R33 VIN X96A65R33K27663501	-	-	1 275	-	-	-	-	(1 275)
ГАЗ 32212 Белый VIN X96322120J0859443	-	-	1 110	-	-	-	-	(1 110)
ГАЗ 32212 Белый VIN X96322120J0859429	-	-	1 042	-	-	-	-	(1 042)
Трактор БЕЛАРУС 82.1 VIN Y4R800Z01J114847	-	-	1 458	-	-	-	-	(1 458)
Автомобиль УАЗ-220655-04 VIN ХТТ220655К1209012	-	-	650	-	-	-	-	(650)
Машина комбинированная уборочная ИД-43118	-	-	3 960	-	-	-	-	(3 960)
Автомобиль RENAULT Duster NEW VIN X7LHSRHGN62863250	-	-	984	-	-	-	-	(984)
Автомобиль RENAULT Duster NEW VIN X7LHSRHGN62863249	-	-	984	-	-	-	-	(984)
Бытовка металлическая (типБК-00 9*2,4*2,5 офисный блок контейнер)1	-	-	148	-	-	-	-	(148)
Бытовка металлическая (типБК-00 9*2,4*2,5 офисный блок контейнер)2	-	-	192	-	-	-	-	(192)
Бытовка металлическая (типБК-00 9*2,4*2,5 офисный блок контейнер) 3	-	-	148	-	-	-	-	(148)
Автомобиль TOYOTA COROLLA VIN NMTBB4JE00R281524	-	-	1 227	-	-	-	-	(1 227)
Автомобиль TOYOTA LAND CRUISER 150 VIN JTEBU3FJ605085472	-	-	3 317	-	-	-	-	(3 317)
Автомобиль TOYOTA LAND CRUISER 150 VIN JTEBU3FJ30K164878	-	-	3 350	-	-	-	-	(3 350)
Автомобиль TOYOTA LAND CRUISER 150 VIN JTEBU3FJ705085819	-	-	3 350	-	-	-	-	(3 350)
Автомобиль TOYOTA FORTUNER VIN MROKX3FS700811990	-	-	2 292	-	-	-	-	(2 292)
Автомобиль TOYOTA FORTUNER VIN MROKX3FS200811878	-	-	2 278	-	-	-	-	(2 278)
Автомобиль TOYOTA FORTUNER VIN MROKX3FS200811878	-	-	-	-	-	-	-	-

ИНН/ОКАТО/Субъект РФ	за 2019г.		за 2020г.		2020	(2 240)
	за 2019г.	за 2020г.	за 2019г.	за 2020г.		
Персональный компьютер HP ProDesk 400 G5 SFF Core i5-8500/8GB.256+Монитор HP VH240a 23.8"	-	-	-	-	-	-
Автомобиль ГАЗ-32212-757 VIN X96322120L0887123	-	-	104	-	104	(104)
Автомобиль ГАЗ-32212-757 VIN X96322120L0887210	-	-	1 167	-	1 167	(1 167)
	-	-	-	-	1 167	(1 167)

2.3. Изменение стоимости основных средств в результате достройки, дооборудования, реконструкции и частичной ликвидации

Наименование показателя	Код	за 2020г.		за 2019г.	
Увеличение стоимости объектов основных средств в результате достройки, дооборудования, реконструкции - всего	5260	34 369	-	-	-
в том числе:					
Буксир рейдовый "РБТ-301"	5261	34 369	-	-	-
Уменьшение стоимости объектов основных средств в результате частичной ликвидации - всего:	5270	-	-	-	-
в том числе:					
	5271	-	-	-	-

2.4. Иное использование основных средств

Наименование показателя	Код	На 31 декабря 2020 г.	На 31 декабря 2019 г.	На 31 декабря 2018 г.
Переданные в аренду основные средства, числящиеся на баланс	5280	-	-	-
Переданные в аренду основные средства, числящиеся за балансом	5281	-	-	-
Полученные в аренду основные средства, числящиеся на баланс	5282	-	-	-
Полученные в аренду основные средства, числящиеся за балансом	5283	142 359	96 177	14 838
Объекты недвижимости, принятые в эксплуатацию и фактически используемые, находящиеся в процессе государственной регистрации	5284	-	-	-
Основные средства, переведенные на консервацию	5285	-	-	-
Иное использование основных средств (залог и др.)	5286	-	-	-
	5287	-	-	-



Руководитель (подпись)

Киров Андрей Анатольевич
(расшифровка подписи)

20 января 2021 г.

61

Андрей Анатольевич Киров

4. Запасы
4.1. Наличие и движение запасов

Наименование показателя	Код	Период	Изменения за период				На конец периода			
			На начало года		выбыло		оборот запасов между их группами (вндами)	величина резерва под снижение стоимости		
			себе-стоимость	величина резерва под снижение стоимости	себе-стоимость	резерв под снижение стоимости				
Запасы - всего	5400	за 2020г.	97 256	-	3 624 788	(3 603 719)	-	X	118 326	-
	5420	за 2019г.	337 094	(50 853)	2 537 884	(2 777 721)	50 853	X	97 256	-
в том числе:										
Сырье, материалы и другие аналогичные ценности	5401	за 2020г.	97 256	-	437 788	(416 729)	-	-	13 520	-
	5421	за 2019г.	71 825	-	307 271	(281 839)	-	-	10 907	-
Готовая продукция	5402	за 2020г.	-	-	-	-	-	-	-	-
	5422	за 2019г.	-	-	-	-	-	-	-	-
Товары для перепродажи	5403	за 2020г.	-	-	18 742	(18 742)	-	-	-	-
	5423	за 2019г.	265 269	-	15 599	(260 868)	-	-	-	-
Товары и готовая продукция отгруженные	5404	за 2020г.	-	-	-	-	-	-	-	-
	5424	за 2019г.	-	-	-	-	-	-	-	-
Затраты в незавершенном производстве	5405	за 2020г.	-	-	3 168 248	(3 168 248)	-	-	-	-
	5425	за 2019г.	-	-	2 215 014	(2 215 014)	-	-	-	-
Прочие запасы и затраты	5406	за 2020г.	-	-	-	-	-	-	-	-
	5426	за 2019г.	-	-	-	-	-	-	-	-
Расходы будущих периодов (для объектов аналитического учета, которые в балансе отражаются в составе «Запасов»)	5407	за 2020г.	-	-	-	-	-	-	-	-
	5427	за 2019г.	-	-	-	-	-	-	-	-
	5408	за 2020г.	-	-	-	-	-	-	-	-
	5428	за 2019г.	-	-	-	-	-	-	-	-

4.2. Запасы в залоге

Наименование показателя	Код	На 31 декабря 2020 г.	На 31 декабря 2019 г.	На 31 декабря 2018 г.
Запасы, не оплаченные на отчетную дату - всего в том числе:	5440	-	-	-
Запасы, находящиеся в залоге по договору - всего в том числе:	5441	-	-	-
	5445	-	-	-
	5446	-	-	-



Руководитель (подпись) Киров Андрей Анатольевич (расшифровка подписи)

20 января 2021 г.

63

Ольга Шверманска СВ.

5. Дебиторская и кредиторская задолженность
5.1. Наличие и движение дебиторской задолженности

Наименование показателя	Код	Период	На начало года		в результате хозяйственных операций (сумма долга по сделке, операция)	поступление	исчисление процентов, штрафы и иные начисления	погашение	выбыло		возрастание резервов	перевод на депозитную задолженность	перевод на кредитную задолженность	На конец периода	
			учтенная по условиям договора	величина резерва по сомнительным долгам					слидание на финансовый результат	перевод на депозитную задолженность				учтенная по условиям договора	величина резерва по сомнительным долгам
Долгосрочная дебиторская задолженность - всего	5501 5521	за 2020г. за 2019г.	-	-	-	-	-	-	-	-	-	-	-	-	-
в том числе:															
Расчеты с покупателями и заказчиками	5502	за 2020г. за 2019г.	-	-	-	-	-	-	-	-	-	-	-	-	-
Авансы выданные	5503	за 2020г. за 2019г.	-	-	-	-	-	-	-	-	-	-	-	-	-
Прочая	5504 5524	за 2020г. за 2019г.	-	-	-	-	-	-	-	-	-	-	-	-	-
	5505	за 2020г. за 2019г.	-	-	-	-	-	-	-	-	-	-	-	-	-
	5525	за 2020г. за 2019г.	-	-	-	-	-	-	-	-	-	-	-	-	-
Краткосрочная дебиторская задолженность - всего	5510 5550	за 2020г. за 2019г.	271 176 180 356	(1 776) (1 374)	8 051 169 5 513 753	(1 135) (1 442)	(7 866 314) (5 422 933)	312 1 040	-	-	-	-	-	438 051 271 176	(2 599) (1 776)
в том числе:															
Расчеты с покупателями и заказчиками	5511	за 2020г. за 2019г.	225 741 154 802	(828) (946)	4 692 454 3 217 697	(5) (776)	(4 530 609) (3 146 898)	295 693	-	-	-	-	-	387 666 225 741	(538) (828)
Авансы выданные	5512	за 2020г. за 2019г.	25 301 14 262	(891) (398)	2 127 641 1 419 836	(271) (636)	(2 125 276) (1 406 797)	-	-	-	-	-	-	27 666 25 301	(1 152) (891)
Прочая	5513 5533	за 2020г. за 2019г.	3 713 779	(57) (41)	4 528 3 713	(859) (30)	(3 713) (779)	133 14	-	-	-	-	-	4 528 3 713	(899) (57)
Расчеты по налогам и сборам	5514	за 2020г. за 2019г.	16 421 10 413	-	1 226 566 872 507	-	(1 226 716) (866 489)	-	-	-	-	-	-	18 271 16 421	-
Итого	5500 5520	за 2020г. за 2019г.	271 176 180 356	(1 776) (1 374)	8 051 169 5 513 753	(1 135) (1 442)	(7 866 314) (5 422 933)	312 1 040	-	-	-	-	-	438 051 271 176	(2 599) (1 776)

5.2. Просроченная дебиторская задолженность

Наименование показателя	Код	На 31 декабря 2020 г.		На 31 декабря 2019 г.		На 31 декабря 2018 г.	
		улучшая по условиям договора	балансовая стоимость	улучшая по условиям договора	балансовая стоимость	улучшая по условиям договора	балансовая стоимость
Всего	5540	2 599	-	1 778	-	-	-
в том числе:							
расчеты с поставщиками и заказчиками	5541	538	-	828	-	-	-
расчеты с поставщиками и заказчиками (в части авансовых платежей, предоплат)	5542	1 162	-	891	-	-	-
прочая	5543	899	-	57	-	-	-
	5544	-	-	-	-	-	-

5.3. Наличие и движение кредиторской задолженности

Наименование показателя	Код	Период	Остаток на начало года	Измещения за период			перевод из дебиторской в кредиторскую задолженность	перевод из кредиторской в дебиторскую задолженность	Остаток на конец периода
				в результате хозяйственных операций (сумма долга по сделке, операции)	принятые проценты, штрафы и иные начисления	погашение			
Долгосрочная кредиторская задолженность - всего	5571	за 2020г.	570 063	514 084	-	(100 000)	-	984 158	
в том числе:		за 2019г.	-	570 063	-	-	-	570 063	
кредиты	5572	за 2020г.	-	-	-	-	-	-	
займы	5573	за 2020г.	398 371	474 078	(100 000)	-	-	740 450	
прочая	5574	за 2020г.	-	366 371	-	-	-	366 371	
расчеты с поставщиками и подрядчиками	5555	за 2020г.	203 892	40 016	-	-	X	243 708	
Кредиторская кредиторская задолженность - всего	5560	за 2020г.	854 479	203 892	(10 026 622)	X	X	203 892	
в том числе:		за 2019г.	935 890	10 019 875	(7 902 282)	-	-	844 631	
расчеты с поставщиками и подрядчиками	5561	за 2020г.	104 779	2 608 579	(2 688 238)	-	-	854 479	
авансы полученные	5562	за 2020г.	59 971	2 011 213	(1 988 405)	-	-	318 132	
кредиты	5563	за 2020г.	56 997	447 103	(577 725)	-	-	104 779	
займы	5564	за 2020г.	18 893	38 987	(55 880)	-	-	104 779	
прочая	5565	за 2020г.	320 202	2	(320 204)	-	-	104 779	
расчеты по налогам и взносам	5566	за 2020г.	54 850	68 001	(54 850)	-	-	211 831	
кредиты	5567	за 2020г.	341 752	54 850	(341 752)	-	-	581 116	
займы	5568	за 2020г.	48 071	480 853	(481 719)	-	X	98 537	
прочая	5569	за 2020г.	18 363	353 446	(321 738)	-	-	85 863	
расчеты по социальному страхованию	5570	за 2020г.	1 424 542	10 530 789	(10 126 622)	X	X	1 828 689	
Итого	5570	за 2019г.	935 890	8 380 934	(7 902 282)	-	X	1 424 542	

Б.4. Просроченная кредиторская задолженность

Наименование показателя	Код	На 31 декабря 2020 г.	На 31 декабря 2019 г.	На 31 декабря 2018 г.
Всего	5950	-	-	-
в том числе:				
всчеты с поставщиками и подрядчиками	5951	-	-	-
всчеты с покупателями и заказчиками	5952	-	-	-
прочая задолженность	5953	-	-	-
	5994	-	-	-



Руководитель (подпись) _____
Кирилл Андрей Анатольевич
(расшифровка подписи)

20 января 2021 г.

Кирилл Шереметьев А.В.

6. Затраты на производство (расходы на продажу)*

Наименование показателя	Код	за 2020г.	за 2019г.
Материальные затраты	5610	372 465	264 597
Расходы на оплату труда	5620	1 609 952	1 148 105
Отчисления на социальные нужды	5630	479 549	337 538
Амортизация	5640	373 000	246 012
Прочие затраты	5650	752 169	566 215
Итого по элементам	5660	3 587 151	2 552 467
Фактическая себестоимость проданных товаров	5665	-	-
Изменение остатков (прирост (-)); незавершенного производства, готовой продукции и др.	5670	-	-
Изменение остатков (уменьшение (+)); незавершенного производства, готовой продукции и др.	5680	-	-
Итого расходы по обычным видам деятельности	5600	3 587 151	2 552 467

* - Для организаций, осуществляющих торговую деятельность добавлена строка 5665, учитывающая фактическую себестоимость товаров



Руководитель (подпись) _____
Киров Андрей Анатольевич
(расшифровка подписи)

20 января 2021 г.

67

Андрей Кирович О.В.

7. Оценочные обязательства

Наименование показателя	Код	Остаток на начало года	Признано	Погашено	Списано как избыточная сумма	Остаток на конец периода
Оценочные обязательства - всего в том числе:	5700	72 447	198 035	(155 118)	(1 447)	114 917
Резерв ежегодных отпусков	5701	72 447	198 035	(155 118)	(1 447)	114 917



Руководитель (подпись) _____ Киров Андрей Анатольевич
(расшифровка подписи)

20 января 2021 г.

Андрей Анатольевич Киров

8. Обеспечения обязательств

Наименование показателя	Код	На 31 декабря 2020 г.	На 31 декабря 2019 г.	На 31 декабря 2018 г.
Полученные - всего	5800	-	-	-
в том числе:				
Выданные - всего	5801	-	-	-
в том числе:	5810	-	3 012	35
Прочие обеспечения выданные	5811	-	3 012	35



Руководитель (подпись) Киров Андрей Анатольевич
(расшифровка подписи)

20 января 2021 г.

акт свершился

**ПОЯСНЕНИЯ
К БУХГАЛТЕРСКОЙ (ФИНАНСОВОЙ)
ОТЧЕТНОСТИ АО «ТК РусГидро»
ЗА 2020 ГОД**

СОДЕРЖАНИЕ ПОЯСНЕНИЙ

I.	Общие сведения.....	3
1.1.	Информация об Обществе.....	3
1.2.	Экономическая среда, в которой Общество осуществляет свою деятельность.....	4
II.	Существенные аспекты учетной политики и представления информации в бухгалтерской отчетности.....	6
2.1.	Основа составления.....	6
2.2.	Краткосрочные и долгосрочные активы и обязательства.....	6
2.3.	Нематериальные активы и НИОКР.....	6
2.4.	Основные средства.....	6
2.5.	Незавершенные вложения во внеоборотные активы.....	7
2.6.	Запасы.....	7
2.7.	Расходы будущих периодов.....	7
2.8.	Дебиторская задолженность.....	8
2.9.	Денежные эквиваленты и представление денежных потоков в отчете о движении денежных средств.....	8
2.10.	Уставный капитал.....	8
2.11.	Кредиты и займы полученные.....	8
2.12.	Оценочные обязательства, условные обязательства и условные активы.....	8
2.13.	Расчеты по налогу на прибыль.....	9
2.14.	Доходы.....	9
2.15.	Расходы.....	10
2.16.	Договоры строительного подряда.....	10
III.	Раскрытие существенных показателей.....	11
3.1.	Нематериальные активы и НИОКР.....	11
3.2.	Основные средства.....	14
3.3.	Прочие внеоборотные активы.....	18
3.4.	Финансовые вложения.....	18
3.5.	Запасы.....	19
3.6.	Дебиторская задолженность.....	20
3.7.	Денежные средства и денежные эквиваленты.....	22
3.8.	Прочие оборотные активы.....	23
3.9.	Капитал и резервы.....	23
3.10.	Кредиты и займы.....	23
3.11.	Кредиторская задолженность.....	24
3.12.	Налоги.....	26
3.13.	Оценочные обязательства.....	27
3.14.	Условные обязательства.....	29
3.15.	Выручка от продаж.....	29
3.16.	Расходы по обычным видам деятельности.....	29
3.17.	Проценты к получению.....	30
3.18.	Проценты к уплате.....	30
3.19.	Прочие доходы и прочие расходы.....	31
3.20.	Договора строительного подряда.....	32
3.21.	Прибыль (убыток) на акцию.....	33
3.22.	Связанные стороны.....	33
3.23.	Обеспечения обязательств и платежей.....	37
3.24.	События после отчетной даты.....	38

I. Общие сведения

Данные Пояснения к бухгалтерскому балансу и отчету о финансовых результатах являются неотъемлемой частью бухгалтерской отчетности АО «ТК РусГидро» за 2020 год, подготовленной в соответствии с действующим законодательством Российской Федерации.

1.1. Информация об Обществе

Акционерное общество «Транспортная компания РусГидро» (далее «Общество») образовано в 2003 г.

Основным видом деятельности Общества является перевозка грузов неспециализированными автотранспортными средствами. Общество также осуществляет другие виды деятельности, в том числе:

- перевозка грузов специализированными автотранспортными средствами;
- деятельность внутреннего водного пассажирского и грузового транспорта;
- деятельность прочего сухопутного пассажирского транспорта;
- регулярные перевозки пассажиров трамваями в городском и пригородном сообщении;
- техническое обслуживание и ремонт легковых автомобилей и грузовых автотранспортных средств;
- деятельность стоянок для транспортных средств;
- деятельность в области медицины прочая, не включенная в другие группировки.

Списочная численность персонала Общества по состоянию на 31.12.2020 составила 1 875 человек (31.12.2019 – 1 487 человек, 31.12.2018 – 936 человек).

Акции Общества не котируются на рынке ценных бумаг.

Общество зарегистрировано по адресу Россия, Республика Хакасия, город Саяногорск, рабочий поселок Черемушки, д. 101, имеет филиалы в Московской области, Самарской области, Ставропольском крае, Хабаровском крае, Республике Хакасии, Камчатском крае, Приморском крае.

В состав Общества входит 7 филиалов, в том числе:

1. Центральный филиал АО «ТК РусГидро», Московская область, Сергиево-Посадский район, рабочий поселок Богородское, д.100;
2. Приволжский филиал АО «ТК РусГидро», Самарская область, г.Жигулевск, ул. Московское шоссе, д.2;
3. Южный филиал АО «ТК РусГидро», Ставропольский край, г. Невиномысск, ул. Водопроводная, д. 360-А;
4. Дальневосточный филиал АО «ТК РусГидро», Хабаровский край, г. Хабаровск, ул. Ленинградская, д.46;
5. Саяно-Шушенский филиал АО «ТК РусГидро», Республика Хакасия, г. Саяногорск, рабочий поселок Черемушки;
6. Камчатский филиал АО «ТК РусГидро», Камчатский край, г. Петропавловск-Камчатский, ул. Пограничная, д. 14 а;
7. Владивостокское представительство АО «ТК РусГидро», Приморский край, г.Владивосток, ул. Западная, д. 29.

Общее собрание акционеров является высшим органом управления Общества. Компетенция,

порядок созыва, проведения и работы Общего собрания акционеров общества определяются в соответствии с федеральным законодательством и Уставом Общества.

В состав Совета директоров Общества по состоянию на 31 декабря 2020 года входят:

- | | | |
|------------------|---|--|
| Алексеев А.А. | – | Директор Департамента административно – хозяйственного обеспечения ПАО «РусГидро»; |
| Калашникова Т.А. | – | Заместитель директора Департамента – начальник Казначейства Департамента корпоративных финансов ПАО «РусГидро»; |
| Савельев В.В. | – | Начальник Управления бюджетирования Департамента экономического планирования и инвестиционных программ ПАО «РусГидро»; |
| Чариков А.С. | – | Советник члена Правления, первого заместителя Генерального директора ПАО «РусГидро»; |
| Киров А.А. | – | Генеральный директор АО «ТК РусГидро». |

Руководство текущей деятельностью осуществляет единоличный исполнительный орган Общества – Генеральный директор Киров Андрей Анатольевич.

Ревизионная комиссия по состоянию на 31.12.2020г - не избиралась (пункт 12.1 Устава Общества).

В данных пояснениях к бухгалтерскому балансу и отчету о финансовых результатах, если не указано иное, стоимостные показатели представлены в тысячах рублей.

Сведения об аудитор:

Аудитором Общества является Общество с ограниченной ответственностью «Финэкспертиза». Местонахождение: 127473, город Москва, ул. Краснопролетарская, дом 16, стр. 1, подъезд 3, этаж 6.

1.2. Экономическая среда, в которой Общество осуществляет свою деятельность

Экономика Российской Федерации проявляет некоторые характерные особенности, присущие развивающимся рынкам. Она особенно чувствительна к колебаниям цен на нефть и газ. Правовая, налоговая, и нормативная система продолжают развиваться и подвержены часто вносимым изменениям, а также допускают возможность разных толкований. Сохраняющаяся политическая напряженность в регионе, а также международные санкции в отношении некоторых российских компаний и граждан по-прежнему оказывают негативное влияние на российскую экономику.

12 марта 2020 года Всемирная организация здравоохранения объявила пандемию COVID-19 глобальной пандемией. В связи с пандемией российские органы власти приняли целый ряд мер, направленных на сдерживание распространения и смягчение последствий COVID-19, таких как запрет и ограничение передвижения, карантин, самоизоляция и ограничение коммерческой деятельности, включая закрытие предприятий. Эти меры, в частности, значительно ограничили экономическую деятельность в России и уже оказали и могут еще оказать негативное влияние на бизнес, участников рынка, клиентов Общества, а также на российскую и мировую экономику в течение неопределенного периода времени.

Руководство Общества принимает все необходимые меры для обеспечения устойчивости деятельности Общества и оказания поддержки своим клиентам и сотрудникам. Будущие последствия сложившейся экономической ситуации сложно прогнозировать, и текущие ожидания и оценки руководства Общества могут отличаться от фактических результатов.

Деятельность Общества в той или иной степени подвергается различным видам рисков (финансовым, правовым, страновым и региональным, репутационным и др.). В пояснениях к бухгалтерскому балансу и отчету о финансовых результатах раскрыта информация о подверженности Общества рискам и о причинах их возникновения, механизмах управления рисками, а также изменениях по сравнению с предыдущим периодом.

Система управления рисками регулярно анализируется Обществом с целью оперативного внесения необходимых корректировок в связи с изменением рыночных условий. По результатам анализа чувствительности Общества к рискам, была определена вероятность наступления каждого риска

Вид риска	Факторы, с которыми связано возникновение риска	Вероятность наступления
Рыночные риски	С возможными неблагоприятными для организации последствиями в случае изменения рыночных параметров, в частности цен и ценовых индексов (на товары, работы, услуги, ценные бумаги, драгоценные металлы, др.), процентных ставок, курсов иностранных валют	низкая
Кредитные риски	С возможными неблагоприятными для организации последствиями при неисполнении (ненадлежащем исполнении) другими лицами обязательств по предоставленным им заемным средствам (в том числе в форме покупки облигаций, векселей, предоставления отсрочки и рассрочки оплаты за проданные товары, выполненные работы или оказанные услуги)	низкая
Риск ликвидности	С возможностями организации своевременно и в полном объеме погасить имеющиеся на отчетную дату финансовые обязательства: кредиторскую задолженность поставщикам и подрядчикам, задолженность заимодавцам по полученным кредитам и займам (в том числе в форме облигаций, векселей), др.	низкая
Правовые риски	С изменением валютного и таможенного регулирования, налогового законодательства	низкая
Страновые и региональные риски	С политической и экономической ситуацией, географическими особенностями в стране (странах) и регионе (регионах), в которых организация осуществляет обычную деятельность и (или) зарегистрирована в качестве налогоплательщика	низкая
Репутационный риск	С уменьшением числа заказчиков (клиентов) организации вследствие негативного представления о качестве реализуемой ею продукции, работ, услуг, соблюдении сроков поставок продукции, выполнения работ, оказания услуг, участии в ценовом сговоре и т.п.	низкая

II. Существенные аспекты учетной политики и представления информации в бухгалтерской отчетности

Настоящая бухгалтерская отчетность Общества составлена на основе следующей учетной политики.

2.1. Основа составления

Бухгалтерская отчетность сформирована исходя из действующих в Российской Федерации правил бухгалтерского учета и отчетности, установленных Федеральным законом «О бухгалтерском учете», а также Положением по ведению бухгалтерского учета и бухгалтерской отчетности в Российской Федерации и иными нормативными правовыми актами по бухгалтерскому учету, утвержденными Министерством финансов Российской Федерации.

Активы оценены в отчетности по фактическим затратам, за исключением активов, по которым в установленном порядке созданы резервы под снижение их стоимости (обесценение).

2.2. Краткосрочные и долгосрочные активы и обязательства

В бухгалтерском балансе дебиторская и кредиторская задолженность, включая задолженность по кредитам и займам, оценочные обязательства отнесены к краткосрочным, если срок обращения (погашения) их не превышает 12 месяцев после отчетной даты. Остальные указанные активы и обязательства представлены как долгосрочные.

2.3. Нематериальные активы и НИОКР

В составе нематериальных активов отражены права на компьютерные программы.

Переоценка нематериальных активов Обществом не производится в связи с отсутствием активного рынка указанных нематериальных активов, по данным которого определяется текущая рыночная стоимость.

В бухгалтерском балансе нематериальные активы показаны по первоначальной стоимости за минусом сумм амортизации, накопленной за все время использования.

2.4. Основные средства

В составе основных средств отражены здания, машины, оборудование, транспортные средства и другие соответствующие объекты со сроком полезного использования более 12 месяцев.

Завершенные строительством, принятые в эксплуатацию и фактически используемые объекты недвижимости, права собственности по которым не зарегистрированы в установленном законодательстве порядке, учитываются обособленно в составе основных средств.

Объекты основных средств принимаются к учету по первоначальной стоимости, равной фактическим затратам на приобретение (сооружение, изготовление), с учетом требований бухгалтерского законодательства РФ.

Приобретенные объекты первоначальной стоимостью до 40 тыс. руб. за единицу, принятые к учету, учитываются в составе материально-производственных запасов.

В бухгалтерском балансе основные средства показаны по первоначальной стоимости за минусом сумм амортизации, накопленной за все время эксплуатации.

Амортизация основных средств, приобретенных до 01.01.2002, производится по единым нормам амортизационных отчислений, утвержденным Постановлением Совета Министров СССР от 22.10.1990 № 1072, а приобретенных начиная с 01.01.2002 – по нормам, исчисленным исходя из

сроков полезного использования с учетом ожидаемой производительности или мощности; ожидаемого физического износа, зависящего от режима эксплуатации (количества смен), естественных условий и влияния агрессивной среды, системы проведения ремонта; нормативно-правовых и других ограничений использования этого объекта (например, срок аренды). В случаях улучшения (повышения) первоначально принятых нормативных показателей функционирования объекта основных средств в результате проведенной реконструкции или модернизации организацией пересматривается срок полезного использования по этому объекту, с учетом ожидаемых сроков эксплуатации.

Амортизация не начисляется по:

- земельным участкам;
- полностью самортизированным объектам.

Доходы и расходы (потери) от выбытия основных средств отражены в отчете о финансовых результатах в составе прочих доходов и расходов.

Арендные объекты основных средств отражаются за балансом по стоимости, указанной в договоре аренды.

2.5. Незавершенные вложения во внеоборотные активы

Незавершенные вложения во внеоборотные активы включают объекты недвижимости не принятые в эксплуатацию, оборудование, требующее монтажа, а также иные активы, подлежащие в будущем принятию в состав основных средств, нематериальных активов и доходных вложений в материальные ценности.

2.6. Запасы

Запасы оценены в сумме фактических затрат на приобретение.

По материально-производственным запасам в случае снижения их стоимости формируется резерв под снижение стоимости материальных ценностей.

Сырье и материалы

Запасы сырья и материалов отражены по фактическим затратам. Снижение стоимости материалов в отчетном году не имело места.

При отпуске сырья и материалов в производство и ином выбытии они оценивались по средней себестоимости.

2.7. Расходы будущих периодов

Расходы, произведенные Обществом в отчетном году, по относящимся к следующим отчетным периодам (расходы на подготовку и освоение производства, разовые платежи за лицензии на использование программного обеспечения, другие виды расходов), отражены как расходы будущих периодов. Эти расходы списываются по назначению равномерно в течение периодов, к которым они относятся.

Расходы будущих периодов, дата окончания списания которых относится к периодам, начинающимся после окончания года, следующего за отчетным, показаны в бухгалтерском балансе как долгосрочные активы по статье 1190 «Прочие внеоборотные активы». Расходы будущих периодов, дата окончания списания которых относится к периоду, следующему за отчетным годом – по статье 1260 «Прочие оборотные активы».

2.8. Дебиторская задолженность

Нерасплаченная к взысканию задолженность списывалась с баланса по мере признания ее таковой. Указанная задолженность учитывается за балансом в течение пяти лет с момента списания для наблюдения за возможностью ее взыскания в случае изменения имущественного положения должника.

Задолженность, которая не погашена в установленный срок или с высокой вероятностью не будет погашена в сроки, установленные договорами, и не обеспеченная соответствующими гарантиями, поручительствами или иными способами обеспечения исполнения обязательств, показана в бухгалтерском балансе за минусом резервов сомнительных долгов. Эти резервы представляют собой объективную оценку руководством Общества той части задолженности, которая, возможно, не будет погашена. Резервы сомнительных долгов отнесены на увеличение прочих расходов.

2.9. Денежные эквиваленты и представление денежных потоков в отчете о движении денежных средств

К денежным эквивалентам относятся высоколиквидные финансовые вложения, которые могут быть легко обращены в заранее известную сумму денежных средств и которые подвержены незначительному риску изменения стоимости.

Общество относит к денежным эквивалентам краткосрочные банковские депозиты, размещенные на срок до трёх месяцев.

В отчете о движении денежных средств денежные потоки Общества, которые не могут быть однозначно классифицированы в составе потоков по текущим, инвестиционным или финансовым операциям, отнесены к денежным потокам от текущих операций.

В отчете о движении денежных средств представляются свернуто:

- суммы НДС в составе поступлений от покупателей и заказчиков, платежей поставщикам и подрядчикам и платежей в бюджетную систему и возмещение из нее по НДС.

Поступления и платежи в связи с начислением процентов по денежным эквивалентам, выгодами или потерями от валютно-обменных операций и от обмена одних денежных эквивалентов на другие, отражаются по строкам «Прочие поступления» и «Прочие платежи» в составе денежных потоков от текущих операций в отчете о движении денежных средств.

2.10. Уставный капитал

Уставный капитал отражен в сумме номинальной стоимости обыкновенных акций, приобретенных акционерами. Величина уставного капитала соответствует установленной в уставе Общества.

2.11. Кредиты и займы полученные

Дополнительные расходы, произведенные в связи с получением займов и кредитов отражались в составе прочих расходов по мере возникновения.

2.12. Оценочные обязательства, условные обязательства и условные активы

Оценочные обязательства

Общество отражает оценочное обязательство при одновременном соблюдении условий признания, установленных в ПБУ 8/2010 «Оценочные обязательства, условные обязательства и условные активы».

Общество создает следующие оценочные обязательства:

- оценочное обязательство по предстоящей оплате неиспользованных работниками отпусков.

Величина оценочного обязательства по предстоящей оплате неиспользованных работниками отпусков на конец отчетного года определена исходя из числа дней неиспользованного отпуска каждого работника по состоянию на отчетную дату, средней заработной платы работника, с учетом страховых взносов.

Условные обязательства и условные активы

Условные обязательства и условные активы не отражаются в бухгалтерском балансе, но раскрываются в пояснениях к бухгалтерскому балансу и отчету о финансовых результатах.

Условное обязательство (условный актив) возникает вследствие прошлых событий хозяйственной жизни, когда существование у Общества обязательства (актива) на отчетную дату зависит от наступления (ненаступления) одного или нескольких будущих неопределенных событий, не контролируемых Обществом.

2.13. Расчеты по налогу на прибыль

Суммы возникших, погашенных и списанных отложенных налоговых активов и отложенных налоговых обязательств в отчете о финансовых результатах включены:

- в строку 2412 «Отложенный налог на прибыль» - в свернутой сумме изменения отложенных налоговых активов и отложенных налоговых обязательств, относящихся к результатам операций, включаемым в бухгалтерскую прибыль (убыток) отчетного периода;
- в строку 2530 «Налог на прибыль от операций, результат которых не включается в чистую прибыль (убыток) отчетного периода» - в свернутой сумме изменения отложенных налоговых активов и отложенных налоговых обязательств, не относящихся к результатам операций, включаемым в бухгалтерскую прибыль (убыток) отчетного периода.

2.14. Доходы

Выручка от продажи продукции и оказания услуг отражалась по мере отгрузки продукции и оказания услуг покупателям и предъявления им расчетных документов. Она отражена в отчетности за минусом налога на добавленную стоимость.

В составе прочих доходов учитываются доходы, не включаемые в состав выручки.

Для признания выручки, расходов и финансового результата по договорам строительного подряда способом по «мере готовности» Организация определяет степень завершенности работ по договору на отчетную дату по доле понесенных на отчетную дату расходов в расчетной величине общих расходов по договору.

Доходы Организации, не связанные непосредственно с исполнением договора, и возникающие в результате нецелевого использования активов (например, продажи Организацией неиспользуемых ТС, материалов и т.д., приобретенных для исполнения договора), в выручку по договору не включаются и учитываются как прочие доходы.

Расходы, возмещаемые заказчиком по условиям договора, принимаются к учету по мере возникновения.

Непредъявленная к оплате начисленная выручка (с учетом НДС) в бухгалтерском балансе отражается в составе строки 1260 «Прочие оборотные активы».

2.15. Расходы

Себестоимость продаж включает расходы, связанные с получением доходов от оказания транспортных услуг, предоставления транспорта в аренду с экипажем и без экипажа и т.д., за исключением управленческих расходов.

Управленческие расходы ежемесячно отражаются в качестве расходов по обычным видам деятельности в полном размере.

В составе прочих расходов учитываются расходы, не связанные с получением доходов от основных видов деятельности.

2.16. Договоры строительного подряда

Выручка по договору строительного подряда признается способом «по мере готовности», если финансовый результат (прибыль или убыток) исполнения договора на отчетную дату может быть достоверно определен.

Способ «по мере готовности» предусматривает, что выручка по договору определяется исходя из подтвержденной Обществом степени завершенности работ по договору на отчетную дату и признается в отчете о финансовых результатах в тех же отчетных периодах, в которых выполнены соответствующие работы независимо от того, должны или не должны они предъявляться к оплате заказчику до полного завершения работ по договору (этапа работ, предусмотренного договором).

В случае, когда достоверное определение финансового результата исполнения договора в какой-то отчетный период невозможно, но существует вероятность, что расходы, понесенные при исполнении договора, будут возмещены, выручка по договору признается в отчете о финансовых результатах в величине, равной сумме понесенных расходов, которые в этот отчетный период считаются возможными к возмещению.

Расходы, вероятность возмещения которых отсутствует, признаются расходами по обычным видам деятельности отчетного периода.

Если на отчетную дату существует неопределенность в возможности поступления всех предполагавшихся по договору отклонений, претензий, поощрительных платежей, то сумма, которая может быть не получена организацией (ожидаемый убыток), признается расходами по обычным видам деятельности отчетного периода (без уменьшения суммы ранее признанной выручки по договору). При этом величина ожидаемого убытка признается независимо от того, на какой стадии исполнения договора возник ожидаемый убыток.

При применении способа «по мере готовности» в каждом отчетном периоде определение выручки и финансового результата по договору производится с учетом выручки и расходов по договору, признанных в предыдущие отчетные периоды по указанному договору.

Для признания выручки по договору способом «по мере готовности» Общество использует способ определения степени завершенности работ по договору на отчетную дату по доле понесенных на отчетную дату расходов в расчетной величине общих расходов по договору.

При определении степени завершенности работ по договору на отчетную дату по доле понесенных на отчетную дату расходов в расчетной величине общих расходов по договору:

- понесенные на отчетную дату расходы подсчитываются только по выполненным работам. Расходы, понесенные в счет предстоящих работ по договору (например, стоимость материалов, переданных для выполнения работ, но еще не использованных для исполнения договора, арендная плата, перечисленная в отчетном периоде, но относящаяся к будущим отчетным периодам), и авансовые платежи организациям, выступающим в качестве субподрядчиков по договору, не включаются в сумму понесенных на отчетную дату расходов;
- расчетная величина общих расходов по договору исчисляется как сумма всех фактически понесенных на отчетную дату расходов и расчетной величины расходов, которые предстоит понести для завершения работ по договору.

Признание доходов по договору

- Выручка от основной деятельности определяется расчетным путем, согласно проценту завершенности в бухгалтерском учете и учитывается как непредъявленная к оплате начисленная выручка.
- Окончательный финансовый результат определяется при полном завершении работ по договору на строительство как разницу между договорной стоимостью законченного строительством объекта и затратами по его производству.

Признание расходов по договору подряда

Расходы по договору признаются организацией расходами по обычным видам деятельности.

Расходами по договору являются понесенные организацией за период с начала исполнения договора до его завершения:

- расходы, связанные непосредственно с исполнением договора (прямые расходы по договору);
- расходы, не относящиеся к строительной деятельности организации, но возмещаемые заказчиком по условиям договора (прочие расходы по договору).

В состав прямых расходов по договору, помимо фактически понесенных, включаются ожидаемые неизбежные расходы (далее – предвиденные расходы), возмещаемые заказчиком по условиям договора.

Предвиденные расходы принимаются к учету либо по мере их возникновения в процессе выполнения работ по строительству, либо путем образования резерва на покрытие предвиденных расходов.

В случае, если документально подтвержденные расходы по договору не возмещаются заказчиком, выявленная (ожидаемая) сумма превышения величины расходов по договору над величиной выручки по договору (ожидаемый убыток) признается в соответствующем отчетном периоде.

III. Раскрытие существенных показателей

3.1. Нематериальные активы и НИОКР

Нематериальные активы

Нормированные показатели	Период	На начало года		Изменения за период						На конец периода			
		первоначальная стоимость	накопленная амортизация	поступило	в том числе		превышающая накопленную амортизацию		первоначальная стоимость	накопленная амортизация	первоначальная стоимость	накопленная амортизация	
					прямые результаты реализации фирменного программного обеспечения	результаты реализации фирменного программного обеспечения	превышающая первоначальную стоимость	превышающая первоначальную стоимость					
1	2	4	5	6	6а	6б	7	8	9	11	12	13	14
Нематериальные активы - всего	за 2020 г. за 2019 г.	4 466 4 466	(3 573) (2 680)	- -	- -	- -	- -	- -	893 893	- -	- -	4 466 4 466	(4 466) (3 573)
в том числе:	за 2020 г.	4 466	(3 573)	-	-	-	-	-	893	-	-	4 466	(4 466)
исключительные права на использование программного обеспечения	за 2019 г.	4 466	(3 573)	-	-	-	-	-	893	-	-	4 466	(3 573)

Амортизация нематериальных активов

Амортизация нематериальных активов начислена линейным способом.

Определение срока полезного использования нематериального актива производится исходя из:

срока действия прав организации на результат интеллектуальной деятельности или средство индивидуализации и периода контроля над активом;

ожидаемого срока использования актива, в течение которого организация предполагает получать экономические выгоды (или использовать в деятельности, направленной на достижение целей создания некоммерческой организации).

В отчетном году сроки полезного использования и способ начисления амортизации нематериальных активов не изменялись по сравнению с предыдущим отчетным периодом.

Нематериальные активы, стоимость которых полностью погашена

Наименование показателя	На 31 декабря 2020 г.	На 31 декабря 2019 г.	На 31 декабря 2018 г.
1	3	4	5
Всего	1		
в том числе:			
исключительные права на использования программного обеспечения	1		

Указанные объекты не списаны, поскольку Общество продолжает использовать их в своей деятельности.

3.2. Основные средства

Информация о наличии и движении основных средств раскрыта в таблице 2.1.

Переоценка основных средств

Переоценка основных средств по состоянию на 31.12.2020 не проводилась в связи с несущественным изменением текущей (восстановительной) стоимости по сравнению с указанной стоимостью, определенной на предыдущие отчетные даты.

Информация о стоимости полученных в аренду и переданных в аренду объектах основных средств

Наименование	На 31.12.2020 г.	На 31.12.2019 г.	На 31.12.2018 г.
1	3	4	5
Полученные в аренду основные средства, числящиеся за балансом	142 359	98 177	14 938

По состоянию на 31.12.2020 г. на балансе числятся 348 объектов арендованных основных средств, на сумму 142 359 тыс. руб, в том числе:

- по договору с АО «Гидроремонт – ВКК» в п. Черемушки на сумму 7 389 тыс.руб;
- по договору с ПАО «ДЭК» на сумму 20 334 тыс. руб;
- по договору с АО «Загорская ГАЭС-2» на сумму 281 тыс. руб;
- по договору с ИП Семин А.С. на сумму 932 тыс. руб;
- по договору с Нижне-Бурейская ГЭС на сумму 313 тыс. руб;
- по договору с ПАО «Камчатскэнерго» на сумму 78 500 тыс. руб;
- по договору с Комитет по управлению имуществом г.Курчатова на сумму 8 тыс. руб;
- по договору с ИП Павлов Д.С. на сумму 100 тыс. руб;
- по договору с ПАО «Сахалинэнерго» на сумму 14 073 тыс. руб;
- по договору с ООО «СНРГ» на сумму 1 093 тыс. руб;
- по договору с ООО «СП Бизнес Кар» на сумму 8 516 тыс. руб;
- по договору с ИП Терпасенко А.П. на сумму 4 950 тыс.руб;
- по договору с ООО «Техносоюз-М» на сумму 3 304 тыс. руб;
- по договору с Филиал ПАО РусГидро «Нижегородская ГЭС» на сумму 103 тыс.руб;
- по договору с Филиал ПАО РусГидро «Загорская ГАЭС» на сумму 2 355 тыс. руб;
- по договору с Центр учета жилищного фонда Камчатского края БТИ ГУП на сумму 108 тыс. руб;

По состоянию на 31.12.2019 г. на балансе числятся 296 объектов арендованных основных средств, на сумму 98 177 тыс. руб, в том числе:

- по договору с АО «Гидроремонт – ВКК» в п. Черемушки на сумму 7 389 тыс.руб;
- по договору с Филиал ПАО «РусГидро» - Воткинская ГЭС на сумму 50 тыс. руб;
- по договору с АО «Загорская ГАЭС-2» на сумму 2 555 тыс. руб;
- по договору с ИП Семин А.С. на сумму 932 тыс. руб;
- по договору с ГУП «Камчатсккомунэнергообл» на сумму 364 тыс. руб;
- по договору с ПАО «Камчатскэнерго» на сумму 72 238 тыс. руб;
- по договору с Комитет по управлению имуществом г.Курчатова на сумму 36 тыс. руб;
- по договору с Курская АЭС-Сервис ООО на сумму 569 тыс. руб;
- по договору с ООО «СНРГ» на сумму 1 093 тыс. руб;
- по договору с ООО «СП Бизнес Кар» на сумму 8 516 тыс. руб;
- по договору с ИП Терпасенко А.П. на сумму 4 256 тыс.руб;
- по договору с Филиал ПАО РусГидро «Нижегородская ГЭС» на сумму 103 тыс.руб;

- по договору с Филиал ПАО РусГидро «Загорская ГАЭС» на сумму 76 тыс. руб.

По состоянию на 31.12.2018 г. на балансе числилось 8 объектов арендованных основных средств на сумму 14 938 тыс. руб, в том числе:

- по договору с АО «Гидроремонт – ВКК» в п. Черемушки на сумму 7 389 тыс.руб;
- по договору с АО «Загорская ГАЭС-2» на сумму 1 746 тыс. руб;
- по договору с Филиал ПАО «Федеральная гидрогенерирующая компания – РусГидро» - Загорская ГАЭС на сумму 74 тыс.руб;
- по договору с ООО «СНРГ» на сумму 1 093 тыс. руб;
- по договору с ООО «СП Бизнес Кар» на сумму 4 200 тыс.руб;
- по договору с Филиал ПАО «РусГидро» - «Нижегородская ГЭС» на сумму 420 тыс.руб;
- по договору с ГБУЗ РХ «Саяногорская МБ» на сумму 16 тыс. руб.

2.1. Наличие и движение основных средств

Наименование показателя	Период	На начало года				Изменения за период						На конец периода			
		переоценочная стоимость	нарастающая амортизация	поступило	в том числе:	выбыло субъекта	нарастающая амортизация	нарастающая амортизация	нарастающая амортизация	нарастающая амортизация	нарастающая амортизация	нарастающая амортизация	нарастающая амортизация	нарастающая амортизация	нарастающая амортизация
1	2	4	5	6	6а	6б	7	8	9	10	11	12	13		
Основные средства (без учета доходных вложений и материальные ценности) - всего	за 2020 г.	2 642 619	(1 068 917)	891 537			(31 108)	25 338	(372 107)			3 693 048	(1 405 667)		
в том числе:	за 2019 г.	1 576 813	(637 533)	1 092 972			(27 266)	22 889	(244 273)			2 642 619	(1 088 917)		
здания	за 2020 г.	21 919	(4 826)	921					(539)			22 235	(5 465)		
за 2019 г.	20 830	(4 287)	489						(539)			21 319	(4 926)		
сооружения	за 2020 г.	2 316	(2 318)				(540)	540				1 778	(1 778)		
за 2019 г.	2 316	(2 317)							1			2 318	(2 318)		
машины и оборудование	за 2020 г.	33 835	(19 867)	4 524					(3 573)			38 359	(23 440)		
за 2019 г.	29 042	(16 707)	4 793						(3 160)			33 835	(19 867)		
транспортные средства	за 2020 г.	2 529 489	(984 821)	955 974			(30 284)	24 524	(361 914)			3 463 180	(1 332 215)		
за 2019 г.	1 476 835	(766 874)	1 070 930				(27 266)	22 889	(238 836)			2 629 409	(994 821)		
средства обслуживания	за 2020 г.	22 395	(12 463)	2 799			(175)	175	(4 366)			24 829	(16 857)		
за 2019 г.	16 048	(10 455)	7 145						(2 068)			23 184	(12 483)		
транспортный и хозяйственный инвентарь	за 2020 г.	2 852	(2 395)	3 500			(99)	99	(245)			6 393	(2 361)		
за 2019 г.	2 338	(2 186)	614						(209)			2 862	(2 395)		
прочие объекты, требующие государственную регистрацию, отнесенные статьей 130 ГК РФ к недвижимости	за 2020 г.	30 470	(22 195)						(1 367)			36 470	(23 662)		
за 2019 г.	30 470	(26 676)							(1 520)			36 470	(22 196)		
другие виды основных средств	за 2020 г.	31	(31)	3 818								3 048	(31)		
за 2019 г.	35	(31)										31	(31)		

2.2. Незавершенные капитальные вложения

Наименование показателя	Период	На начало года	Изменения за период			На конец периода	
			затраты за период	в том числе принятые в результате реорганизации в форме присоединения	спливно		принято к учету в качестве основных средств или увеличена стоимость (в т.ч. * передана оборудования в монтаж)
1	2	4	5	5а	6	7	8
Незавершенное строительство и незаконченные операции по приобретению, модернизации и т.п. основных средств - всего	за 2020 г.		982 558			(981 537)	1 021
	за 2019 г.	1 229	1 092 641		(899)	(1 092 972)	
	за 2020 г.						
	за 2019 г.	899			(899)		
	за 2020 г.			982 558			(981 537)
оборудование к установке	за 2019 г.	331	1 092 641			(1 092 972)	

3.3. Прочие внеоборотные активы

В строке 1190 «Прочие внеоборотные активы» отражены активы со сроком списания более 12 месяцев.

Наименование	31.12.2020	31.12.2019	31.12.2018
Неисключительная лицензия	17	-	-
Экспертиза промышленной безопасности	173	185	374
Проект нормативов образования отходов	225	650	1 070
Сертификация услуг	8	16	24
Страхование СМР (берегоукрепление)	245	378	512
Итого прочие внеоборотные активы	668	1 229	1 980

3.4. Финансовые вложения

На конец 2020г. финансовые вложения отсутствуют.

3.5. Запасы

Наличие и движение запасов

Наименование показателя	Период	На начало года		поступления и затраты	в том числе: приняты в результате реорганизации в форме присоединения	Изменения за период		убыток от снижения стоимости	оборот запасов между их (рублими) (ендами)	На конец периода	
		собсто- имость	взвешенная резерва под снижение стоимости			собсто- имость	выбыло резерва под снижение стоимости			собсто- имость	величина резерва под снижение стоимости
1	2	4	5	6	6в	7	8	9	10	11	12
Запасы - всего, в том числе:	за 2020 г.	97 256		3 624 788		(3 603 719)				118 326	
	за 2019 г.	337 094	(50 853)	2 537 884	к	(2 777 721)	60 853			97 256	
сырье, материалы и другие аналогичные ценности	за 2020 г.	97 256		437 798		(416 720)				118 326	
	за 2019 г.	71 625		307 271	к	(281 839)				97 256	
сырье и материалы	за 2020 г.	4 439		5 346		(4 761)				5 008	
	за 2019 г.	2 897		34 473		(33 675)				4 439	
топливо	за 2020 г.	16 932		327 860		(325 872)				16 970	
	за 2019 г.	14 702		207 860		(195 698)				16 932	
запасные части	за 2020 г.	40 981		56 664		(49 626)				48 500	
	за 2019 г.	31 800		36 251		(26 710)				40 981	
специальная оснастка и специальная одежда	за 2020 г.	5 245		13 036		(5 059)				17 398	
	за 2019 г.	3 945		7 633		(347)				6 248	
инвентарь и хозяйственные принадлежности	за 2020 г.	20 137		29 976		(26 663)				27 192	
	за 2019 г.	15 441		21 686		(10 530)				20 137	
прочие материалы	за 2020 г.	1 337		4 904		(4 768)				1 358	
	за 2019 г.	2 047		5 326		(6 036)				1 337	
затраты в незавершенном производстве	за 2020 г.			3 166 248		(3 166 248)					
	за 2019 г.			2 215 014	к	(2 215 014)					
готовая продукция и товары для перепродажи	за 2020 г.			18 742		(18 742)					
	за 2019 г.	265 269		19 598	к	(260 668)					

3.6. Дебиторская задолженность

Информация о наличии и движении дебиторской задолженности раскрыта в таблице 5.1. Суммы поступившей дебиторской задолженности в графах «в результате хозяйственных операций (сумма долга по сделке, операции)», «причитающиеся проценты, штрафы и иные начисления», «погашение» и «списание на финансовый результат» отражены в полной сумме.

Общая величина просроченной дебиторской задолженности, в отношении которой в отчетном году не был создан резерв, составила 0 тыс. руб. (в 2019 г. – 0 тыс. руб.).

Для формирования отчетности, в отношении отражения НДС в составе сумм выданных авансов, применяется следующий подход:

Сумма принятого к вычету НДС не уменьшает величину дебиторской задолженности по выданным авансам, а отражается в пассиве баланса в составе прочих краткосрочных (долгосрочных) обязательств.

Наличие и движение дебиторской задолженности

Наименование показателя	Период	На начало года		Изменения за период							На конец периода		
		учитано по условиям договора	взыскана по расчетным документам	4	5	в результате хозяйственных операций (сумма доступа средств операций)	поступления: притоки в результате реинвестиций, отчислений в резервы, прочие поступления	погашения: выплаты по кредитам, штрафам и иные начисления	погашения финансовых результатов	выбыло: списания по финансовым результатам	взыскание по расчетным документам	перевод по договору в прочую дебиторскую задолженность	создание резерва по сомнительным долгам
1	2	3	4	5	6	7	8	9	10	11	11.1.	12	13
Краткосрочная дебиторская задолженность - всего	за 2020 г.	271 176	(1 776)	8 051 189	1 135	(7 886 314)	312	436 051	2 689			436 051	(2 689)
в том числе:	за 2019 г.	180 356	(1 374)	5 513 763	1 442	(5 422 933)	1 040	271 176	1 776			271 176	(1 776)
покупатели и заказчики	за 2020 г.	226 741	(828)	4 592 454	5	(4 530 809)	295	387 886	538			387 886	(538)
в том числе:	за 2019 г.	154 962	(845)	3 217 687	776	(3 146 858)	803	226 741	828			226 741	(828)
авансы выданные и прочее	за 2020 г.	25 261	(891)	2 127 641	271	(2 125 276)	271	27 666	1 162			27 666	(1 162)
в том числе:	за 2019 г.	14 262	(388)	1 419 838	536	(1 408 797)	133	26 301	891			26 301	(891)
поставщики по капитальному строительству	за 2020 г.												
за 2019 г.													
поставщики ОС, оборудования и прочих ВНА	за 2020 г.												
за 2019 г.													
расчеты по налогам и сборам	за 2020 г.	16 421		1 226 566		(1 226 566)		16 421	895			16 421	(895)
за 2019 г.		10 413		872 607		(866 499)		10 413	895			10 413	(895)
прочие дебиторы	за 2020 г.	3 713	(67)	4 528	850	(3 713)	17	3 713	14			3 713	(14)
за 2019 г.		779	(41)	3 713	30	(779)	14	779	312			779	(312)
ИТОГО	за 2020 г.	271 176	(1 776)	8 051 189	1 135	(7 886 314)	312	436 051	2 689			436 051	(2 689)
	за 2019 г.	180 356	(1 374)	5 513 763	1 442	(5 422 933)	1 040	271 176	1 776			271 176	(1 776)

3.7. Денежные средства и денежные эквиваленты

Состав денежных средств и денежных эквивалентов

Наименование	31.12.2020	31.12.2019	31.12.2018
Средства в кассе	25	93	175
Средства на расчетных счетах	12 696	51 921	1 168
Средства на специальных счетах в банках	124	1 935	313
Переводы в пути	41	21	-
Итого денежные средства	12 886	53 970	1 656
Итого денежные средства и денежные эквиваленты	12 886	53 970	1 656

Наименование	2020	2019
Прочие поступления по текущей деятельности (строка 4119)		
Поступления процентов, начисленных по краткосрочным банковским депозитам до трех месяцев	2 084	8 190
Страховые возмещения по полисам, оплата задолженности по решению суда	6 653	2 300
Возврат от поставщиков	30 603	57 052
Возврат из бюджета	2 962	5 684
Свернутый НДС	24 295	36 338
Иные поступления	3 990	11 728
Итого прочие поступления по текущей деятельности	70 587	121 292
Прочие платежи по текущей деятельности (строка 4129)		
Расчеты с подотчетными лицами	30 334	35 839
Штрафы, пени	591	15
Возврат ДС	70	-
Расчеты с персоналом по прочим операциям	190	-
Судебное, исполнительное производство, госпошлины	159	-
Неустойка по договорам	280	-
Услуги банка	2 390	883
Обеспечение заявок	8	16 599
Иные платежи	1 417	6 441
Итого прочие платежи по текущей деятельности	35 439	59 777

3.8. Прочие оборотные активы

Наименование	31.12.2020	31.12.2019	31.12.2018
Денежные документы	19	-	-
Расходы на страхование транспортных средств	19 659	15 744	9 132
Лицензии на программное обеспечение	1 084	992	512
НДС по авансам полученным	35 311	92 010	18 414
Недостачи и потери от порчи ценностей	4 124	775	2 297
Абонентское обслуживание ГЛОНАСС	765	231	90

Наименование	31.12.2020	31.12.2019	31.12.2018
Денежные документы	19	-	-
Выполненные этапы по незавершенным работам	-	240 949	85 284
Компенсация проезда в отпуск (аванс)	46	-	-
Итого прочие оборотные активы	61 008	350 701	115 729

3.9. Капитал и резервы

Уставный капитал

Наименование	Обыкновенные акции	Привилегированные акции	Итого
Общая номинальная стоимость выпущенных акций на 31.12.2020,			
в том числе:	531 671	-	531 671
- оплаченные акции (531 671 380 шт.)	531 671	XXX	531 671

Акции принадлежат единственному учредителю Общества – ПАО «РусГидро». Советом директоров Общества 30.08.2017г. утверждены изменения в решении о дополнительном выпуске ценных бумаг (протокол от 30.08.2017 № 8).

Изменения в решении о дополнительном выпуске ценных бумаг зарегистрированы Банком России 20.09.2017 года. 19.06.2019 Общество произвело дополнительную эмиссию обыкновенных акций. Были выпущены 513 614 тыс. акций общей номинальной стоимостью 513 614 тыс. руб., размещенные по 1 руб. за акцию среди акционеров, зарегистрированных в реестре акционеров по состоянию на 23.05.2019, пропорционально их доле в уставном капитале Общества. В учредительные документы Общества 23.10.2019г. внесены изменения, в части увеличения уставного капитала.

Резервный капитал

По итогам работы Общества за 2019 год убыток составил 8 599 тыс. руб, в связи с этим за отчетный год резервный капитал не увеличился. По состоянию на 31.12.2020г. величина резервного капитала составила 903 тыс. руб.

Добавочный капитал

В составе добавочного капитала по строке «Добавочный капитал (без переоценки)» бухгалтерского баланса Общество отразило:

Наименование статей добавочного капитала	31.12.2020	31.12.2019	31.12.2018
Вклады акционеров в имущество Общества	30	30	30
Итого добавочный капитал (без переоценки)	30	30	30

3.10. Кредиты и займы

Наименование	Краткосрочные		Долгосрочные	
	Кредиты	Займы	Кредиты	Займы
На 31 декабря 2018 г.	312 594		-	
	19 893	292 701	-	-
Получено	35 987		-	366 371
Погашено	55 880	292 701	-	-

Реклассифицировано	-	-	-	-
На 31 декабря 2019 г.	-	-	366 371	-
	-	-	-	366 371
Получено	953 303			474 079
Погашено	853 578	-		100 000
Реклассифицировано	-	-		
ИТОГО на 31.12.2020	99 725	-	-	740 450
	99 725		740 450	

Сроки платежей по заемным средствам представлены в таблице:

Период	Кредиты банков	Займы организаций
2021 год	99 725	
от 1 до 2-х лет		
от 2-х до 5 лет		740 450
свыше 5 лет		
ИТОГО	99 725	740 450

Информация о кредитных линиях и средствах овердрафта

Наименование	31.12.2020	31.12.2019	31.12.2018
Совокупная величина кредитных линий, открытых в пользу Общества			
в том числе:	100 000	100 000	51 500
средства открытых кредитных линий, не использованные Обществом [*]	275	100 000	31 607
Величина денежных средств, которые могут быть получены Обществом на условиях овердрафта	100 000	100 000	51 500

Прочая информация по заемным средствам

Проценты по заемным средствам

Наименование	2020	2019
Проценты по заемным средствам, отнесенные на прочие расходы	1 737	113
Итого проценты, начисленные по заемным средствам	1 737	113

3.11. Кредиторская задолженность

Суммы поступившей кредиторской задолженности в графах «в результате хозяйственных операций (сумма долга по сделке, операции)», «причитающиеся проценты, штрафы и иные начисления», «погашение» и « списание на финансовый результат» отражены в полной сумме.

Для формирования отчетности, в отношении отражения НДС в составе сумм полученных авансов, применяется следующий подход:

- сумма начисленного к уплате в бюджет НДС не уменьшает величину кредиторской задолженности по полученным авансам, а отражается в активе баланса в составе прочих оборотных активов.

Наличие и движение кредиторской задолженности

Наименование показателя	Период	Остаток на начало года	Изменения за период						Остаток на конец периода
			поступление		выбыло	перевод из			
			в результате хозяйственных операций (сумма долга по сделке, операции)	принятые в результате реорганизации в форме присоединения		погашение	списание на финансовый результат	долго- в кратко- срочную задолженность	
1	2	4	5	6	7	8	9	10	
Долгосрочная кредиторская задолженность - всего	за 2020 г. за 2019 г.	570 063	514 084	-	(100 000)				984 158 570 063
поставщики и подрядчики	за 2020 г. за 2019 г.	203 692	40 018	-					243 708 203 692
займы	за 2020 г. за 2019 г.	366 371	474 078	-	(100 000)				740 450 366 371
Краткосрочная кредиторская задолженность - всего	за 2020 г. за 2019 г.	854 479	10 016 675	-	(10 026 622)				844 531 854 479
поставщики и подрядчики	за 2020 г. за 2019 г.	104 779	2 809 579	-	(2 696 226)				318 132 104 779
задолженность по займам	за 2020 г. за 2019 г.	320 202	2	-	(320 204)				
задолженность по кредитам	за 2020 г. за 2019 г.	19 893	953 304	-	(853 578)				99 725
задолженность по налогам и сборам	за 2020 г. за 2019 г.	73 360	35 987	-	(55 880)				145 742
авансы полученные	за 2020 г. за 2019 г.	561 116	1 071 452	-	(1 059 444)				133 734 211 931
прочие кредиторы	за 2020 г. за 2019 г.	54 850	800 549	-	(740 175)				561 116 69 001
ИТОГО	за 2020 г. за 2019 г.	1 424 542	5 013 339	-	(5 362 524)				1 828 689 1 424 542
	за 2020 г. за 2019 г.	935 890	4 918 270	-	(4 477 866)				1 424 542 1 424 542
			69 001	-	(54 850)				69 001 54 850
			10 530 769	-	(341 752)				1 828 689 1 424 542
			8 390 934	-	(7 902 282)				1 424 542 1 424 542

3.12. Налоги

Налог на добавленную стоимость

Сумма НДС по проданным в отчетном году товарам, продукции, работам, услугам составила 724 820 тыс.руб., (в 2019 году – 574 317 тыс.руб., в том числе расчеты по НДС, отложенному для уплаты в бюджет 38 954 тыс.руб.). НДС по приобретенным ценностям составил 358 487 тыс.руб. (в 2019 году – 323 169 тыс.руб.).

По строке 1220 «Налог на добавленную стоимость по приобретенным ценностям» отражены суммы НДС, которые контрагенты предъявили Организации к оплате при приобретении им товаров (работ, услуг), при этом Организация на конец отчетного периода не приняла их к вычету и не включила в стоимость приобретенных активов или в состав расходов.

По данной строке показываются суммы, по которым Организация предполагает произвести вычет или включение в стоимость сумм НДС в течение 12 месяцев после отчетной даты.

Налог на прибыль организации

Показатель условного дохода/расхода по налогу на прибыль за 2020 год составил 15 753 тыс. руб. (за 2019 год – (1 476) тыс. руб.).

Ставка налога на прибыль при расчете отложенных и постоянных налоговых активов и обязательств составляет 20%.

В бухгалтерском балансе Общества отложенные налоговые активы и отложенные налоговые обязательства по налогу на прибыль отражены развернуто, соответственно в качестве внеоборотных активов и долгосрочных обязательств.

Свернутая сумма постоянных налоговых активов (обязательств) приведена в Отчете о финансовых результатах справочно.

Информация об отложенных и постоянных налоговых активах и обязательствах за 2020 год

Наименование	остаток на начало периода	начислено за отчетный период	погашено (списано) за отчетный период	остаток на конец периода
Отложенные налоговые обязательства	2 983	1 562	1 551	2 994
<i>в т.ч. списано в связи с выбытием объекта актива или вида обязательства</i>	X	-	-	X
Отложенные налоговые активы	25 477	9 288	10 881	23 883
<i>в т.ч. списано в связи с выбытием объекта актива или вида обязательства</i>	X	-	-	X
Постоянные налоговые активы	X	-	X	X
Постоянные налоговые обязательства	X	(4 194)	X	X

Информация об отложенных и постоянных налоговых активах и обязательствах за 2019 год

Наименование	остаток на начало периода	начислено за отчетный период	погашено (списано) за отчетный период	остаток на конец периода
Отложенные налоговые обязательства	1 332	2 709	1 058	2 983
<i>в т.ч. списано в связи с выбытием объекта актива или вида обязательства</i>	X	-	-	X
Отложенные налоговые активы	22 882	14 596	12 001	25 477
<i>в т.ч. списано в связи с выбытием объекта актива или вида обязательства</i>	X	-	-	X
Постоянные налоговые активы	X	415	X	X
Постоянные налоговые обязательства	X	(11 269)	X	X

Доходы и расходы в составе строки 2460 «Прочее» отчета о финансовых результатах

Наименование	2020	2019
Штрафные санкции за нарушение налогового и иного законодательства	(39)	(639)
Прочее	(1)	-
Итого по строке 2460 «Прочее» отчета о финансовых результатах	(40)	(639)

Прочие налоги и сборы

На расходы по обычным видам деятельности отнесены следующие налоги и сборы:

- налог на имущество – 470 тыс. руб.
- транспортный налог – 14 974 тыс. руб.

3.13. Оценочные обязательства

В таблице «Оценочные обязательства» суммы по графе 4 «Признано» включают величину созданных оценочных обязательств – 199 035 тыс. руб. (2019 г. – 122 666 тыс. руб.).

Суммы по графе 5 «Погашено» включают величину погашенных оценочных обязательств в течении 2020 г. – 155 118 тыс. руб. (в 2019г. – 108 859 тыс.руб.), в графе 6 «Списано как избыточная сумма» включена величина списанных оценочных обязательств – 1 447 тыс. руб. (в 2019 году – 2 684 тыс. руб.).

Оценочные обязательства

Наименование показателя	Остаток на начало года	Признано	Погашено	Списано как избыточная сумма	Остаток на конец периода
1	3	4	5	6	7
Оценочные обязательства - всего	72 447	199 035	(155 118)	(1 447)	114 917
в том числе:					
резерв на предстоящую выплату отпусков	72 447	199 035	(155 118)	(1 447)	114 917

3.14. Условные обязательства

Судебные разбирательства

Общество является ответчиком в ряде судебных процессов. Однако, по мнению руководства Общества, результаты этих процессов не окажут существенного влияния на финансовое положение Общества. Исключение составляет иск ООО «Ген Фарма Рус», в случае неблагоприятного для Общества исхода рассмотрения этого иска сумма взыскания может составить 45 763 тыс. руб.

3.15. Выручка от продаж

Выручка Общества сформирована в связи с оказанием транспортных услуг, предоставлением транспорта в аренду и т.д.

Наименование	2020	2019
Выручка от оказания транспортных услуг	3 545 366	2 395 749
Реализация ГСМ	20 378	17 534
Услуги аренды	1 643	1 226
Услуги водного транспорта	20 796	22 847
Услуги медосмотра	312	265
Контроль ТО	315	256
Услуги мойки	44	107
Услуги стоянки	173	223
Хранение ГСМ	159	153
Выполнение работ по капитальному строительству	85 471	129 721
Прочие услуги	23	15
Итого выручка	3 674 680	2 568 096

3.16. Расходы по обычным видам деятельности

Себестоимость продаж Общества сформирована в связи с оказанием транспортных услуг, предоставлением транспорта в аренду и т.д.

Информация о расходах по элементам затрат

Наименование показателя	За 2020 г.	За 2019 г.
1	3	4
Материальные затраты	365 054	264 199
Расходы на оплату труда	1 610 854	1 148 088
Отчисления на социальные нужды	478 902	337 771
Амортизация	373 000	248 011
Транспортные услуги	313 109	223 893
ТО и ремонт ТС	67 543	62 775
Строительно-монтажные работы - СМР	50 113	61 059
Аренда	54 506	29 564
Имущественные налоги	15 446	12 073
Страхование	39 555	24 911
Взносы в ПФ и НПФ	16 313	19 086
Медосмотр/ Предрейсовый медосмотр водителей	25 264	10 947
Услуги мойки а/машин	9 260	7 571
Электропотребление	8 151	7 262
Расходы по проезду сотрудников до места работы/служебные поездки	7 974	3 534
Расходы по ТБ и ОТ	9 758	6 767
Расходы по ГЛОНАСС	7 689	5 255
Командировочные расходы	25 160	25 710
Прочие затраты	109 500	55 991
ИТОГО по элементам	3 587 151	2 552 467
Изменение остатков (прирост [-], уменьшение[+]): незавершенного производства, готовой продукции и др. (прирост [-])		
незавершенного производства, готовой продукции и др. (уменьшение [+])		
ИТОГО по обычным видам деятельности		

3.17. Проценты к получению

Наименование	2020	2019
Проценты по банковским депозитам	2 084	8 191
Итого по строке «Проценты к получению» отчета о финансовых результатах	2 084	8 191

3.18. Проценты к уплате

Наименование	2020	2019
Проценты по кредитам полученным	1 737	111
Проценты по займам полученным	-	2
Итого по строке «Проценты к уплате» отчета о финансовых результатах	1 737	113

3.19. Прочие доходы и прочие расходы

Наименование	2020		2019	
	Доходы	Расходы	Доходы	Расходы
Продажа основных средств, нематериальных активов, капитальных вложений	18 504	193	16 949	4 378
Списание ОС	-	2 232	-	1 517
Списание МПЗ	-	263	-	155
Резерв под снижение стоимости товара (вертолет)	-	-	50 853	-
Штрафы, пени за нарушение договорных обязательств	5 810	552	7 330	20
Вознаграждение ревизионной комиссии и Совету директоров	-	598	-	609
Командировочные расходы сверхнорм	-	1	-	2
Страховое возмещение	7 851	-	6 819	2
Возмещение расходов от ФСС	1 657	-	89	-
Возврат страховой премии	-	-	1 556	-
Возврат суммы по страхованию ОСАГО, КАСКО	159	-	-	-
Компенсация стоимости товара	172	-	-	-
Культурно-массовые мероприятия	-	612	-	2 968
Дополнительный отпуск	-	1 079	-	683
Продажа материалов и прочего имущества	2 149	236	218 653	265 582
Оприходование излишков, списание недостач и потерь, выявленных в результате инвентаризации	149	-	1 842	-
Металлолом при ликвидации ОС	518	-	349	-
Возврат штрафа за нарушение налоговых обязательств	10	-	-	-
Разница стоимости возврата и фактической стоимости товаров	515	-	-	-
Расходы по передаче товаров безвозмездно	-	-	-	605
Затраты при покупке и возврате авиабилетов	-	326	-	-
Судебные расходы	-	172	-	-
Оценочные обязательства по вознаграждениям	-	-	351	-
Оценочные обязательства по отпускам	1 433	-	2 321	-
Возмещение сбора системы «Платон»	2	-	26	5
МПЗ при списании ОС	409	-	-	-
Госпошлина	56	90	16	16
Налоги не возмещаемые из бюджета	-	504	-	620
Страховые платежи ДМС	-	371	-	270
Страховые взносы принимаемые	-	3 508	-	12 719
Проф.взносы согласно кол. Договора	-	1 460	-	603
Обслуживание реестра депозита	-	12	-	31
Представительские расходы	-	865	-	324
Банковские услуги	4	858	-	865
Доставка персонала	3 425	-	-	-
Убытки/прибыль прошлых лет	3	21 471	9 075	1 109

Наименование	2020		2019	
	Доходы	Расходы	Доходы	Расходы
Выплаты соц. характера согласно кол. договора (мат.помощь, компенсации и т.д.)	-	9 714	-	9 477
Выплата до 3 лет	-	1 465	-	-
ОСАГО ТС (не принимаемые)	-	110	-	2 084
Единовременная премия	-	41	-	37 216
Доп. выплата усыновителям	-	-	-	771
Резерв по сомнительным долгам	295	1 135	37	-
Возмещение расходов по найму	-	61	-	154
Расходы на разработку и внедрение фирменного стиля	-	25	-	103
Компенсация за электроэнергию	-	2 473	-	-
Штрафы за нарушение налоговых обязательств	-	301	-	-
Тестирование на COVID-19	-	78	-	-
Прочие	-	1 427	584	5 050
Итого прочие доходы/расходы	43 121	52 233	316 850	347 938

Все статьи доходов и расходов в ОФР отражены развернуто.

3.20. Договора строительного подряда

Общество выполняет функции подрядчика по следующим договорам строительного подряда: Договор № СШ-612-2017-23-1 – был заключен между Обществом и ПАО «РусГидро» - «Саяно-Шушенская ГЭС имени П.С. Непорожного» на строительные-монтажные работы по берегоукреплению левого берега р. Енисей на участке от Мемориала до ручья Солнечный в 2017 году. В сентябре 2020г. работы были завершены, и в полном объеме предъявлены заказчику в размере 336 096 тыс. рублей.

Ниже приведена информация о результатах исполнения договоров.

Выручка, признанная в отчетном году	2020	2019
Договор № СШ – 612-2017-23-1	95 147	155 665

Наименование	31.12.2020	31.12.2019	31.12.2018
Незавершенные договоры			
Договор № СШ-612-2017-23-1			
Общая сумма понесенных расходов	-	125 137	69 736
Сумма признанных прибылей (за вычетом признанных убытков)	-	-	-
Сумма полученной предварительной оплаты, авансов, задатка на отчетную дату	-	268 773	106 826
Сумма за выполненные работы, не предъявленная заказчику до выполнения определенных условий или до устранения недостатков работы на отчетную дату	-	155 665	85 284

3.21. Прибыль (убыток) на акцию

Базовая прибыль (убыток) на акцию отражает часть прибыли отчетного периода, которая потенциально может быть распределена среди акционеров – владельцев обыкновенных акций. Она рассчитана как отношение базовой прибыли за отчетный год к средневзвешенному количеству обыкновенных акций в обращении в течении отчетного года.

Наименование показателя	2020	2019
Базовая прибыль (убыток) за отчетный год, тыс. руб.	48 641	(8 599)
Средневзвешенное количество обыкновенных акций в обращении в течение отчетного года, тыс. акций	531 671	274 865
Базовая прибыль на акцию, тыс. руб. (строка 2900 отчета о финансовых результатах)	0,091	(0,031)

Разводненная прибыль на акцию не рассчитывалась в связи с отсутствием факторов, дающих разводняющий эффект на показатель базовой прибыли на акцию.

3.22. Связанные стороны

Основное общество и преобладающие общества

Общество контролируется ПАО «РусГидро», которому принадлежит 100% обыкновенных акций и входит в группу ПАО «РусГидро», состоящую из ПАО «РусГидро» и его филиалов и дочерних обществ.

Информация о связанных сторонах ПАО «РусГидро» приведена на официальном сайте компании по адресу: <http://www.rushydro.ru/investors/disclosure/affiliated/>.

Информация о связанных сторонах Общества приведена на официальном сайте компании по адресу: <http://www.tk.rushydro.ru/investors/disclosure/affiliated/>

Состав лиц входящих в ключевой управленческий персонал (члены совета директоров и единоличный исполнительный орган) приведен в I разделе данных пояснений к бухгалтерской (финансовой) отчетности.

К другим связанным сторонам Общества относятся дочерние и зависимые общества конечной контролирующей организации (ПАО «РусГидро»).

Продажи связанным сторонам

Без учета НДС

Наименование	2020	2019
Конечная головная организация		
ПАО «РусГидро»	1 699 609	1 518 580
Другие связанные стороны		
АО ЦСО СШГЭС	2 931	26 082
АО Гидроремонт ВКК	32 575	46 082
ООО РусГидро ИТ-сервис	5 879	5 200
АО РГС	6 426	6 512
АО Загорская ГАЭС-2	6 377	12 357
ООО СНРГ	2 372	2 033

Наименование	2020	2019
АО АТП ЛуТЭК	732	337
АО Чукотэнерго	30 866	16 159
АО Институт Гидропроект	104	150
АО ДГК	7 987	6 589
АО ТЭЦ Советская Гавань	16 361	14 667
АО УК ГидроОГК	12 993	15 319
АО Усть-СреднеканГЭСстрой	279 349	141 337
АО Усть-Среднеканская ГЭС им. А.Ф.Дьякова	3 957	2 563
ПАО Камчатскэнерго	818 402	557 644
АО ЭСК РусГидро	7 721	7 664
ООО Верхнебалкарская Малая ГЭС	-	407
АО Ленгидропроект	3 070	3 005
АО Нижне-Бурейская ГЭС	29 680	3 729
ПАО Колымаэнерго	55 310	14 775
АО ЧиркейГЭСстрой	141 040	5 181
АО РусГидро ОЦО	8 392	563
ДЭК ПАО	384 597	
ВНИИГ им. Б.Е. Веденеева АО	97	-

Продажа готовой продукции и оказание услуг связанным сторонам осуществлялись Обществом по рыночным ценам в 2020 и 2019 гг.

Закупки у связанных сторон

Стоимость приобретенных товаров, продукции, работ, услуг, оказанных связанными сторонами, составила:

Без учета НДС

Наименование	2020	2019
Конечная головная организация		
ПАО «РусГидро»	914	254
Другие связанные стороны		
АО ЦСО СШГЭС	-	170
АО Гидроремонт ВКК	53 004	63 648
ООО РусГидро ИТ-сервис	10 255	8 394
АО РГС	1 827	2 018
АО Загорская ГАЭС-2	14 688	38 706
ООО СНРГ	8 229	4 853
АО АТП ЛуТЭК	1 215	6 979
АО Чукотэнерго	-	122
АО Усть-СреднеканГЭСстрой	8 672	7 090
АО Электротранснаб	-	8

Наименование	2020	2019
АО ДРСК	324	-
АО Энерготранснаб	10	-
АО «Нижне-Бурейская ГЭС»	1 572	-
ПАО Колымаэнерго	1 547	433
АО Геотерм	-	13
ПАО Камчатскэнерго	21 765	10 795
ПАО Магаданэнерго	1 865	-
ПАО Сахалинэнерго	1 414	-
ПАО ДЭК	60 620	-
ПАО Якутскэнерго	198	-

Операции закупок у связанных сторон проводились на обычных коммерческих условиях.

Состояние расчетов со связанными сторонами

Наименование	Дебиторская задолженность			Кредиторская задолженность		
	31.12.2020	31.12.2019	31.12.2018	31.12.2020	31.12.2019	31.12.2018
Конечная головная организация						
ПАО «РусГидро»	113 153	113 955	129 372	741 290	366 383	12
Другие связанные стороны						
АО Гидроремонт ВКК	2 925	5 629	4 268	37	-	25
АО Ленгидропроект	302	363	112	-	-	-
АО ЦСО СШГЭС	465	589	404	-	-	-
АО УК ГидроОГК	463	244	1 710	-	-	-
АО Институт Гидропроект	17	24	-	-	-	-
ООО Русгидро ИТ-сервис	516	516	-	1 106	921	486
АО ДГК	948	894	1 784	-	-	-
АО УстьсреднеканГЭСстрой	11 120	11 848	-	618	8 277	-
АО Усть-Среднеканская ГЭС имени А.Ф. Дьякова	-	396	-	-	-	-
ООО СНРГ	254	244	229	888	552	387
АО Загорская ГАЭС 2	656	1 821	1 098	39 751	25 633	220
АО РГС	-	7	640	-	-	594
АО ЭСК РусГидро	-	-	645	-	-	-
АО Нижне-Бурейская ГЭС	4 972	1 078	283	255	-	-
АО «ТЭЦ Советская Гавань»	1 620	1 613	925	-	-	-
ООО Верхнебалкарская МГЭС	-	37	36	-	-	-
ПАО Камчатскэнерго	80 087	71 164	8 210	206 157	212 150	-
АО Чукотэнерго	2 498	-	-	-	-	50
АО АТП ЛуТЭК	225	68	-	-	1 684	876

Наименование	Дебиторская задолженность			Кредиторская задолженность		
	31.12.2020	31.12.2019	31.12.2018	31.12.2020	31.12.2019	31.12.2018
АО ЧиркейГЭСстрой	102 935	665	-	-	-	-
АО ЭСКРусГидро	-	690	-	-	-	-
ПАО Колымаэнерго	5 501	5 442	-	156	385	-
АО Электротранснаб	-	-	-	-	7	-
ПАО ДЭК	43 942	-	-	54 729	-	-
АО ДРСК	-	-	-	79	-	-
ПАО Магаданэнерго	-	-	-	394	-	-
ПАО Сахалинэнерго	-	-	-	191	-	-

На 31.12.2020 резерв по сомнительным долгам связанных сторон не создавался.

Денежные потоки по операциям со связанными сторонами

Наименование	Поступления		Платежи	
	2020	2019	2020	2019
Конечная головная организация:				
ПАО «РусГидро»	2 290 296	2 409 193	100 269	27 807
Другие связанные стороны				
АО Гидроремонт ВКК	38 670	50 947	60 444	116 119
АО Чукотэнерго	34 541	19 391	-	197
АО ЦСО СШГЭС	3 642	2 563	-	-
АО АТП ЛутЭК	720	337	3 143	7 567
АО РГС	7 719	8 447	2 192	3 016
ООО РусГидро ИТ-сервис	7 118	5 782	12 120	9 300
ООО СНРГ	2 836	2 425	9 538	5 659
АО Ленгидропроект	3 745	3 355	-	-
АО «ТЭЦ Советская Гавань»	19 626	16 913	-	-
АО УК ГидроОГК	15 373	19 848	-	-
АО ДГК	9 531	8 796	-	-
АО Институт Гидропроект	132	156	-	-
АО УстьереднеканГЭСстрой	231 954	380 142	-	230
АО Усть-Среднеканская ГЭС имени А.Ф. Дьякова	5 144	2 680	-	-
ООО Верхнебалкарская МГЭС	37	484	-	-
ОАО Камчатскэнерго	954 314	597 094	12 145	11 676
АО Нижне-Бурейская ГЭС	31 722	3 680	1 630	-
АО ЭСК РусГидро	9 955	9 152	-	-
АО ЧиркейГЭСстрой	66 979	5 552	-	-
АО РусГидро ОЦО	10 070	675	-	-
ПАО Колымаэнерго	66 313	-	2 086	135
АО Геотерм	-	-	-	16

Наименование	Поступления		Платежи	
	2020	2019	2020	2019
ПАО ДЭК	421 687	-	17 885	-
ПАО Сахалинэнерго	-	-	1 505	-
ВНИИГ им. Б.Е. Веденеева АО	116	-	-	-
АО Энерготрансснаб	-	-	25	-
ПАО Якутскэнерго	-	-	237	-
АО Загорская ГАЭС 2	8 818	14 105	3 509	11 050

В отчетном периоде все денежные потоки между Обществом и связанными сторонами приходились на текущие операции.

Вознаграждения основному управленческому персоналу

К основному управленческому персоналу Общество относит членов Совета директоров и исполнительный орган – Генеральный директор. Их списки приведены в разделе «Общие сведения» пояснений к бухгалтерской (финансовой) отчетности.

а) В 2020 г. Общество начислило основному управленческому персоналу краткосрочные вознаграждения на общую сумму 10 430 тыс. руб. (2019 г. – 10 177 тыс. руб.), включая НДФЛ и страховые взносы. Задолженность по краткосрочным вознаграждениям в пользу основного управленческого персонала по состоянию на 31.12.2020 года составляет 83 тыс. руб. (на 31.12.2019 года – 113 тыс. руб.)

б) Долгосрочные вознаграждения составили 120 тыс. руб. и 120 тыс. руб. за 2020 и 2019 гг. соответственно.

В составе долгосрочных вознаграждений представлены выплаты, обеспечивающие социальные гарантии, основному управленческому персоналу вне зависимости от возраста и предполагаемой даты выхода на пенсию. В отношении указанной группы лиц Общество перечисляет средства в негосударственный пенсионный фонд «Открытие».

Вид долгосрочного вознаграждения	2020	2019
Перечисления в негосударственный пенсионный фонд	120	120
Итого долгосрочные вознаграждения	120	120

Задолженность по долгосрочным вознаграждениям в пользу основного управленческого персонала по состоянию на 31.12.2020 года составляет 10 тыс. руб. (на 31.12.2019 года – 10 тыс. руб.).

3.23. Обеспечения обязательств и платежей

Наименование показателя	На 31.12.2020 г.	На 31.12.2019 г.	На 31.12.2018 г.
1	2	3	4
Полученные - всего	-	-	-
Выданные - всего	-	3 012	35
в том числе:			
обеспечение займа	-	-	-

прочие обеспечения выданные	-	3 012	35
-----------------------------	---	-------	----

3.24. События после отчетной даты

Факты хозяйственной деятельности, которые оказали или могли оказать влияние на финансовое состояние, движение денежных средств или результаты деятельности организации и которые имели место в период между отчетной датой датой подписания бухгалтерской отчетности за отчетный год (СПОД) – отсутствуют.

Генеральный директор АО «ТК РусГидро»

А.А. Киров

Главный бухгалтер –

Начальник ОУиО АО «ТК РусГидро»

О.В. Ивершень



Дата 20 января 2021 года

Приложение 2. Сделки Общества

Перечень сделок	№/дата протокола органа управления, одобрявшего сделку	Существенные условия	Сумма сделки (в случае исполнения)	Заинтересованные лица
1	2	3	4	5
Сделки, совершенные Обществом в отчетном году и признаваемые в соответствии с Федеральным законом «Об акционерных обществах» крупными сделками				
Крупные сделки Обществом не совершались				
Сделки, совершенные Обществом в отчетном году и признаваемые в соответствии с Федеральным законом «Об акционерных обществах» сделками, в совершении которых имеется заинтересованность				
В соответствии с пунктом 13.1 Устава Общества положения главы XI ФЗ «Об акционерных обществах», регулирующей порядок одобрения сделок, в совершении которых имеются заинтересованность, не применяются к Обществу				