

УТВЕРЖДЕН  
решением годового Общего  
собрания акционеров  
АО «Мособлгидропроект»

Протокол от \_\_\_\_\_ № \_\_\_\_\_


**Годовой отчет  
Акционерного общества  
«Московский областной институт  
«ГИДРОПРОЕКТ»  
по результатам работы за 2021 год**

Управляющая организация - Акционерное общество «Проектно-изыскательный и научно-исследовательский институт «Гидропроект» имени С.Я. Жука»

*Исполнительный директор*

АО «Мособлгидропроект»

«\_\_» \_\_\_\_\_ 2022 г.

 /А.А. Подвысоцкий/

## СОДЕРЖАНИЕ:

Обращение к акционерам АО «Мособлгидропроект» .....	3
Раздел 1. Развитие Общества .....	5
1.1 Об Обществе и его положении в отрасли .....	5
Раздел 2. Корпоративное управление .....	7
2.1 Органы управления и контроля.....	7
Раздел 3. Производство .....	9
3.1 Основные производственные показатели.....	9
Раздел 4. Экономика и финансы .....	11
4.1 Основные финансово-экономические показатели деятельности Общества.....	11
4.2 Финансовая отчетность Общества за 2021 год. Расчет чистых активов Общества. ....	11
Раздел 5. Инвестиции.....	13
5.1. Инвестиционная деятельность в форме капитальных вложений.....	13
Раздел 6. Распределение прибыли и дивидендная политика.....	15
6.1. Распределение прибыли и дивидендная политика .....	15
Контакты и иная справочная информация для акционеров и инвесторов .....	16
Приложение 1. Заключение аудитора, Бухгалтерская (финансовая) отчетность Общества за 2021 год ..	17
Приложение 2. Заключение Ревизионной комиссии .....	99

## Обращение к акционерам АО «Мособлгидропроект»

### Уважаемые акционеры!

Отчетный 2021 год для АО «Мособлгидропроект» (далее – Общество) стал непростым, несмотря на превышение объемов выполненных работ по основному направлению деятельности над уровнем прошлого года, Обществу потребовалось существенно перестроить свой производственный процесс с учетом внедрения удаленной работы для адаптации к изменившимся внешним условиям и работы в условия пандемии COVID-19. Данная задача была успешно выполнена руководством Общества, что позволило своевременно выполнять свои обязательства, в том числе перед основным заказчиком и акционером – ПАО «РусГидро».

В прошедшем году Общество сосредоточилось на выполнении проектно-изыскательских работ для филиалов ПАО «РусГидро» (КЧФ ПАО «РусГидро», КБФ ПАО «РусГидро», ККГЭС ПАО «РусГидро»), а так же для заказчиков группы ПАО «РусГидро» (АО «УК ГидроОГК», ООО «МГЭС Ставрополья и КЧР», АО «Загорская ГАЭС-2»), продолжило работы для сторонних заказчиков, в частности АО «НоваяВинд».

Общество в 2021 году развивало новое направление деятельности по проектированию ветропарков, выполняя работы по проектированию сборочного производства компонентов ВЭУ.

Органы управления Общества – Совет директоров и Управляющая компания АО «Институт Гидропроект» в отчетном году продолжили работу по адаптации Общества к текущим сложным внешним условиям.

В 2021 году Общество совершенствовало управление, организационная структура Общества была оптимизирована за счет объединения ряда отделов, сокращения избыточных подразделений и должностей и утверждена Советом директоров Общества.

Система управления бизнес-процессами в Обществе соответствует требованиям международного стандарта ISO 9001:2015.

Сохраняя основной актив – персонал, Общество соблюдало трудовое законодательство Российской Федерации, правила охраны труда, обеспечивало обязательное государственное социальное страхование, выплату социальных льгот, предусмотренных действующим законодательством Российской Федерации и внутренними документами Общества.

Основные показатели и финансовые результаты Общества в 2021 году:

- объем выполненных проектно-изыскательских работ – 335,9 млн. рублей;
- дебиторская задолженность на конец года – 66,2 млн. рублей;
- денежные средства на расчетном счете на конец года – 35,1 млн. рублей;
- краткосрочная кредиторская задолженность на конец года – 280,1 млн. рублей;
- среднесписочная численность работников – 188 чел.;
- заемные средства на конец года – 53,1 млн. рублей;
- финансовый результат за 2021 год - убыток – 43,0 млн. рублей.

В 2022 году Общество сконцентрирует свои основные усилия на формировании портфеля заказов и развитии кадровых ресурсов, что обеспечит устойчивое развитие и выполнение задач, поставленных акционерами.

Основные направления деятельности Общества на 2022 год:

- наращивание объема проектных работ, диверсификация портфеля заказов;

- сохранение и развитие кадрового потенциала Общества;
- внедрение современных российских систем проектирования и документооборота.

Осознавая роль лидера в работе по качеству, руководство Общества нацелено на постоянное совершенствование во всех аспектах деятельности, направленных на оправдание ожиданий заказчиков и будет продолжать обеспечивать поддержку системы менеджмента качества (СМК) на всех уровнях в части выделения финансовых, материально – технических, людских, а также информационных ресурсов.

Мы благодарим наших акционеров, партнеров и сотрудников за вклад в развитие АО «Мособлгидропроект» и доверие к действиям органов управления Общества.

Председатель Совета директоров

АО «Мособлгидропроект» \_\_\_\_\_ Мачехин Сергей Владимирович

«\_\_» \_\_\_\_\_ 2022 г.

Исполнительный директор

АО «Мособлгидропроект» \_\_\_\_\_ Подвысоцкий Алексей Анатольевич

«\_\_» \_\_\_\_\_ 2022 г.

## Раздел 1. Развитие Общества

### 1.1 Об Обществе и его положении в отрасли

АО «Мособлгидропроект» образовано на базе ПИИ «Мособлгидропроект» в 1993 году. Общество ведет свою историю начиная с 1950 года, когда было создано ОКБ проектно-изыскательского и научно-исследовательского объединения «Гидропроект» имени С.Я. Жука и является одним из старейших и ведущих институтов российского проектного бизнеса.

В 2008 году Общество вошло в состав холдинга ПАО «РусГидро». Основной акционер АО «Гидроинвест» (100 % дочернее общество ПАО «РусГидро»), который по состоянию на 31.12.2021 владеет 63,19 % обыкновенных именных акций Общества.

ПАО «РусГидро» – крупнейшая российская генерирующая компания, созданная в 2004 году в соответствии с Постановлением Правительства Российской Федерации от 11.07.2001 № 526 «Основные направления реформирования электроэнергетики Российской Федерации», распоряжением Правительства Российской Федерации от 01.09.2003 № 1254-р (в редакции от 25.10.2004) в качестве 100-процентного дочернего общества ОАО ПАО «ЕЭС России». В настоящее время Группа РусГидро объединяет более 60 гидроэлектростанций в России, тепловые электростанции, ВИЭ-генерацию и электросетевые активы на Дальнем Востоке, а также энергосбытовые компании и научно-проектные институты. Установленная мощность электростанций, входящих в состав РусГидро, составляет 38,2 ГВт.

Основные направления деятельности института - это проектирование новых и реконструкция находящихся в эксплуатации гидроэлектростанций и гидроаккумулирующих электростанций, проектирование комплекса сооружений систем технического водоснабжения российских и зарубежных атомных электростанций, проектирование сооружений водохозяйственных систем, проектирование объектов промышленно-гражданского строительства и ветропарков (ВЭС), осуществляет функции строительного надзора.

Страна деятельности в 2021 году – Россия.

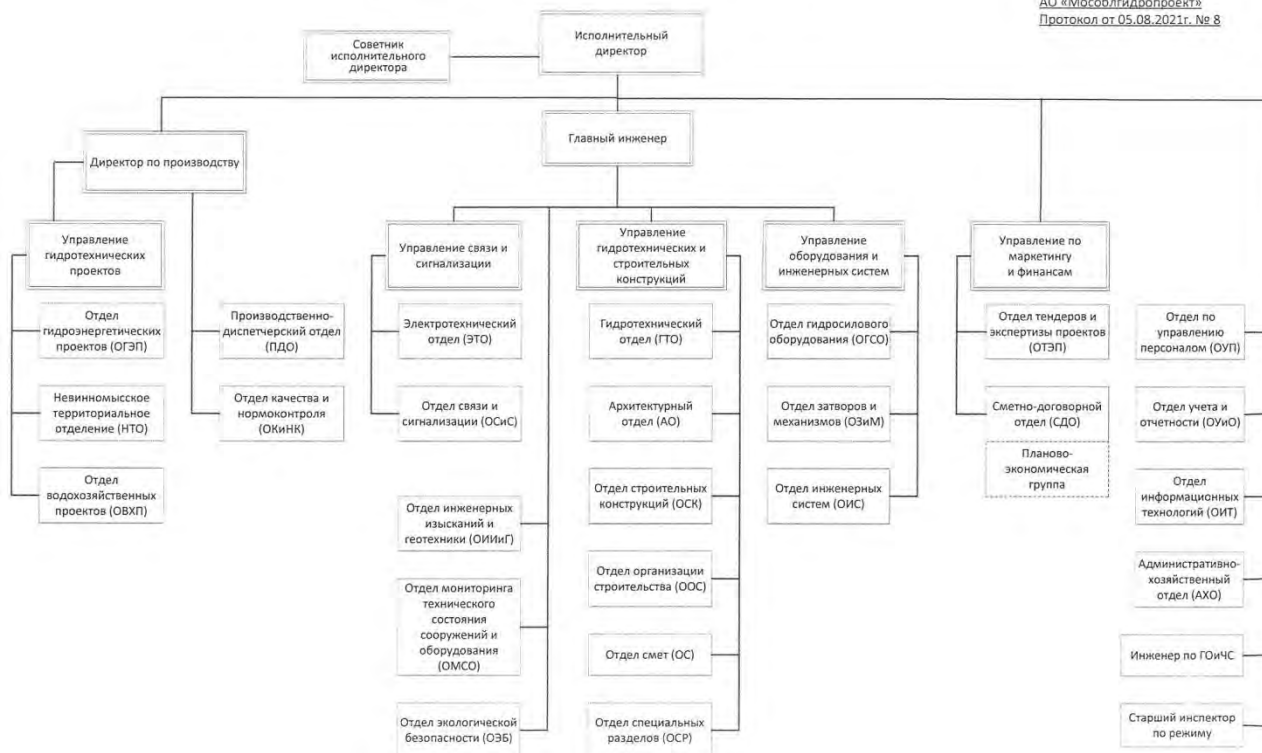
Полное фирменное наименование: Акционерное общество «Московский областной институт «ГИДРОПРОЕКТ».

Сокращенное наименование: АО «Мособлгидропроект».

Место нахождения: Московская область, Истринский район, г. Дедовск.

Обособленное подразделение: г. Невинномысск, ул. Водопроводная, д. 360.

Организационная структура Общества



Географически рынки проектных услуг АО «Мособлгидропроект»: Россия, преимущественно Центральный Федеральный Округ, Южный Федеральный округ, а также страны дальнего зарубежья - Азии, Африке и Латинской Америке. Доля Общества на рынках присутствия незначительна.

Основные заказчики АО «Мособлгидропроект»: ПАО «РусГидро», АО «УК ГидроОГК», ФГУП «Канал имени Москвы», ООО «МГЭС Ставрополя и КЧР», АО «Загорская ГАЭС-2», АО «НоваВинд», АО «ЧиркейГЭСстрой», АО «Гидроремонт-ВКК», АО «Институт Гидропроект». Принцип работы с заказчиками строится на договорной основе с учетом утвержденных типовых финансовых условий (ТФУ).

Конкурентное окружение Общества - компании научно-проектного комплекса ПАО «РусГидро» и также компании как АО «Акватик», ООО «Глобал Порт Инжиниринг», АО «ФУНДАМЕНТПРОЕКТ», АО «НТЦ ФСК ЕЭС», ООО «ЕРСМ Сибири».

Конкурентные преимущества Общества - накопленные компетенции и комплексный подход к проектированию МГЭС и ВЭС.

Основные события в отчетном 2021 году, повлиявшие на развитие Общества:

- Увеличение заказов на проектные работы от основного заказчика.
- Получено 9 положительных заключений органов государственной экспертизы по объектам Каскада Кубанских ГЭС.
- Проведена переоценка основных средств (здания) и земельного участка Общества

Годовым Общим собранием акционеров Общества 25.05.2021 (протокол от 25.05.2021 № 20) принято решение не выплачивать дивиденды за 2020 год.

## Раздел 2. Корпоративное управление

### 2.1 Органы управления и контроля

Органами управления Общества являются:

- Общее собрание акционеров;
- Совет директоров;
- Единоличный исполнительный орган.

Органом контроля за финансово-хозяйственной деятельностью Общества является Ревизионная комиссия.

#### Общее собрание акционеров

Общее собрание акционеров является высшим органом управления Общества, принимающим решения по наиболее важным вопросам деятельности:

Структура уставного капитала Общества:

Таблица № 1

Наименование владельца ценных бумаг	Доля в уставном капитале по состоянию на:	
	01.01.2021	31.12.2021
АО «Гидроинвест»	63,19%	63,19%
Тарасов О.В.	12,77%	12,77%
Смирнов В.В.	12,73%	12,73%
Прочие акционеры	11,31%	11,31%

За отчетный период было проведено 1 Общее собрание акционеров Общества.

#### Совет директоров

Совет директоров Общества состоит из 7 членов. В 2021 году действовали два состава Совета директоров Общества – состав, избранный решением годового Общего собрания акционеров 25.05.2021 (протокол от 25.05.2021 № 20) и состав, избранный решением годового Общего собрания акционеров 21.05.2020 (протокол от 21.05.2020 № 19), в соответствии с которым 4 из 7 членов Совета директоров вновь избраны на новый срок.

#### Сведения о членах Совета директоров Общества, по состоянию на 31.12.2021:

Таблица № 2

№ п/п	Фамилия, имя, отчество	Наименование должности по основному месту работы:
<b>Председатель Совета директоров</b>		
1	Мачехин Сергей Владимирович	Заместитель Генерального директора по проектному инжинирингу и международному сотрудничеству ПАО «РусГидро»
<b>Члены Совета директоров</b>		
2	Сорокин Роман Юрьевич	Начальник Управления корпоративного развития и сопровождения сделок Департамента корпоративного управления ПАО «РусГидро»
3	Савельев Василий Владимирович	Начальник Управления бюджетирования Департамента экономического планирования и инвестиционных программ ПАО «РусГидро»
4	Волков Игорь Александрович	Заместитель директора Департамента капитального строительства ПАО «РусГидро»

№ п/п	Фамилия, имя, отчество	Наименование должности по основному месту работы:
5	Малахов Владимир Иванович	Исполнительный директор АО «Мособлгидропроект»
6	Тарасов Олег Валентинович	Пенсионер
7	Смирнов Валерий Викторович	Пенсионер

### Едиличный исполнительный орган

В соответствии с Уставом Общества полномочия единоличного исполнительного органа осуществляет Генеральный директор Общества, также по решению Общего собрания акционеров полномочия единоличного исполнительного органа могут быть переданы управляющей организации или управляющему.

Коллегиальный исполнительный орган не предусмотрен.

В отчетном периоде функции единоличного исполнительного органа Общества на основании решений Совета директоров Общества АО «Мособлгидропроект» 30.11.2020 (протокол от 30.11.2020 № 13) и 16.12.2021 (протокол от 16.12.2021 № 11 – продление полномочий) осуществляла Управляющая организация:

Акционерное общество «Проектно-изыскательный и научно-исследовательский институт «Гидропроект» имени С.Я. Жука» (АО «Институт Гидропроект»).

Генеральный директор АО «Институт Гидропроект» - Беллендир Евгений Николаевич.

### Ревизионная комиссия

Для осуществления контроля за финансово-хозяйственной деятельностью Общества годовым Общим собранием акционеров избирается Ревизионная комиссия Общества на срок до следующего годового Общего собрания акционеров Общества.

Порядок деятельности Ревизионной комиссии Общества определяется Положением о Ревизионной комиссии АО «Мособлгидропроект», утвержденным годовым Общим собранием акционеров Общества 21.05.2020 (протокол от 21.05.2020 № 19).

Состав Ревизионной комиссии Общества избран годовым Общим собранием акционеров Общества 25.05.2021 (протокол от 25.05.2021 № 20).

Таблица № 3

№ п/п	Фамилия, имя, отчество	Наименование должности по основному месту работы:
<b>Председатель Ревизионной комиссии</b>		
1	Щеголева Елена Александровна	Директор по внутреннему контролю и управлению рисками - Главный аудитор ПАО «РусГидро»
<b>Члены Ревизионной комиссии</b>		
2	Ажимов Олег Евгеньевич	Руководитель Службы внутреннего аудита ПАО «РусГидро»
3	Рохлина Ольга Владимировна	Заместитель руководителя службы – начальник Управления аудита Центра Службы внутреннего аудита ПАО «РусГидро»



## Раздел 3. Производство

### 3.1 Основные производственные показатели

Основным видом деятельности Общества являются проектные работы.

Приоритетными направлениями деятельностью общества являются комплексное проектирование ГЭС и ГАЭС, разработка проектов гидротехнических сооружений, участие в проектировании АЭС, проектирование объектов ветроэнергетики. Часть объектов гидроэнергетики, спроектированных АО «Мособлгидропроект», уже реализованы и введены в эксплуатацию, часть находится в процессе реализации в настоящее время, в том числе ГЭС и судоходные каналы, водохозяйственные и водно-энергетические проекты, технологические сооружения и многоцелевые энергетические объекты.

Рынки сбыта – Россия, страны СНГ и зарубежные страны.

Таблица № 4

№ п/п	Показатель	Единицы измерения	2019 г.	2020 г.	2021 г.	Темп роста, (6/5) %
1	2	3	4	5	6	7
<b>1</b>	<b>Проектные работы всего, в т. ч. по объектам:</b>	<b>млн. рублей</b>	<b>315,3</b>	<b>315,1</b>	<b>335,9</b>	<b>106,6</b>
	Гидроэнергетика	млн. рублей	182,9	257,1	328,6	127,8
	Атомная энергетика	млн. рублей	0,8	0,8	0,2	17,8
	Гидротехнические сооружения	млн. рублей	51,5	2,1	0,0	0,0
	Прочие объекты	млн. рублей	80,1	55,1	7,1	12,9
<b>2</b>	<b>Проектные работы, в т.ч. по форме исполнения заказа:</b>	<b>млн. рублей</b>	<b>315,3</b>	<b>315,1</b>	<b>335,9</b>	<b>106,6</b>
	Объем работ, выполненных собственными силами	млн. рублей	241,3	260,2	266,7	102,5
	Доля собственных работ	%	76,5	82,6	79,4	96,1
	Объем работ, выполненных субподрядными организациями	млн. рублей	74,0	54,9	69,2	126,1
	Доля субподрядных работ	%	23,5	17,4	20,6	118,3

Объем проектных работ в 2021 году составил 335,9 млн. рублей, что больше факта 2020 года на 20,8 млн. рублей (6,6 %).

В структуре проектных работ в 2021 году наибольшая доля приходится на гидроэнергетику 328,6 млн. рублей, которая увеличилась относительно 2020 года на 71,4 млн. рублей (27,8 %).

По форме исполнения заказов 79,4% проектных работ приходится на собственный объем и 20,6% на субподряд. Увеличение доли субподрядных работ на 18,3% относительно 2020 года, обусловлен ростом выполнения работ, в которых большой объем таких видов работ, как обследования, изыскания, лабораторные исследования, на выполнение которых институт привлекает субподрядные организации.

Таблица № 5

	Наименование объекта	Единицы измерения	2019 г.	2020 г.	2021 г.	Темп роста, (5/4) %
1	2	3	4	5	6	7
	<b>Проектные работы всего, в т.ч. по заказчикам:</b>	<b>млн. рублей</b>	<b>315,3</b>	<b>315,1</b>	<b>335,9</b>	<b>106,6</b>
<b>1</b>	<b>Заказчики группы РусГидро:</b>	<b>млн. рублей</b>	<b>180,5</b>	<b>255,9</b>	<b>326,9</b>	<b>127,7</b>
1.1	ООО МГЭС «Ставрополья и КЧР»	млн. рублей	72,3	134,6	133,7	99,4
1.2	Филиал ПАО «РусГидро» – Каскад Кубанских ГЭС	млн. рублей	88,4	84,4	162,5	192,4
1.3	АО «Загорская ГАЭС-2»	млн. рублей	3,4	3,1	1,9	62,1
1.4	Филиал ПАО «РусГидро» – Кабардино-Балкарский филиал	млн. рублей	10,2	5,6	7,0	126,7
1.5	Филиал ПАО «РусГидро» – Карачаево-Черкесский филиал	млн. рублей	3,3	1,2	5,1	419,7
1.6	Другие заказчики ПАО «РусГидро»	млн. рублей	2,8	27,1	16,6	61,4
	Доля заказчиков группы РусГидро	%	57,3	81,2	97,3	119,8
<b>2</b>	<b>Сторонние заказчики</b>	<b>млн. рублей</b>	<b>134,8</b>	<b>59,2</b>	<b>9,0</b>	<b>15,3</b>
	Доля сторонних заказчиков	%	42,7	18,8	2,7	14,3

Общество выполняло работы по договорам с компаниями группы ПАО «РусГидро» в сумме 326,9 млн. рублей.

Доля работ ПАО «РусГидро» составила 97,3 %, что больше 2020 года на 19,8 %, что обусловлено ростом объемом выполненных работ на объектах Филиала ПАО «РусГидро» – Каскад Кубанских ГЭС и Филиала ПАО «Рус Гидро» – Карачаево-Черкесский филиал.

В структуре выручки Общества значительно сократилась доля выручки от сторонних заказчиков, которая составила в отчетном году 2,7 % против 18,8 % предыдущего 2020 года.

## Раздел 4. Экономика и финансы

### 4.1 Основные финансово-экономические показатели деятельности Общества.

Таблица № 6

№ п/п	Наименование показателя	2019 г. факт	2020 г. факт	2021 г. факт	Темп роста, (5/4) %
1	2	3	4	5	6
1.	Выручка от реализации, в т.ч.:	315 290	315 133	335 922	106,6
	на объектах группы «РусГидро»	180 505	255 937	326 878	127,7
	на внешнем рынке	134 785	59 196	9 044	15,3
2.	Себестоимость с учетом управленческих расходов	369 846	329 814	362 514	109,9
3.	Прибыль/убыток от продаж	- 54 556	- 14 681	- 26 592	181,1
4.	Прочие доходы	814	174	332	190,0
5.	Прочие расходы	12 851	87 900	9 955	11,3
6.	Прибыль до налогообложения	- 66 594	- 102 407	- 36 215	35,4
7.	Текущий налог на прибыль и иные аналогичные обязательные платежи	11 975	- 13 745	- 6 781	49,3
8.	Чистая прибыль	- 54 619	- 116 152	- 42 996	37,0
9.	ЕБИТДА	- 41 892	- 5 573	- 19 883	356,8
10.	Долг (Debt)	52 793	50 920	53 098	104,3
11.	Debt/ЕБИТДА	- 1,3	- 9,1	- 2,7	29,2

Фактический объем реализованных работ составил 335 922 тыс. рублей. Увеличение выручки от реализованных работ относительно 2020 года незначительное на 20 789 тыс. рублей (6,6 %).

Себестоимость реализованных работ увеличилась относительно 2020 года на 32 699 тыс. рублей (на 9,9 %) и составила 362 514 тыс. рублей.

Прочие доходы в 2021 году составили 332 тыс. рублей, что выше 2020 года на 157 тыс. рублей (на 90,0 %).

Прочие расходы в 2021 году составили 9 955 тыс. рублей, что ниже 2020 года на 77 945 тыс. рублей (на 88,7 %).

За 2021 год Обществом получен убыток в размере 42 996 тыс. рублей, что обусловлено тем, что объем полученной выручки не покрывает себестоимость производственных работ Общества.

Одним из ключевых показателей Общества для целей оценки уровня долговой нагрузки является коэффициент долговой нагрузки Debt/ЕБИТДА (отношение показателя Долга к значению ЕБИТДА), отражающий способность Общества выполнять все имеющиеся кредитные обязательства исходя из результатов своей операционной деятельности. Чем ниже значение данного коэффициента, тем сильнее финансовая позиция Общества.

За последние три года показатель долговой нагрузки имеет отрицательное значение, что обусловлено убыточностью деятельности Общества

### 4.2 Бухгалтерская (финансовая) отчетность Общества за 2021 (отчетный) год. Расчет чистых активов Общества.

Годовая бухгалтерская (финансовая) отчетность Общества за 2021 год представлена в Приложении № 1.

Чистые активы Общества на конец отчетного периода составили - 45 351 тыс. рублей. Таким образом, за отчетный год данный показатель увеличился на 25 315 тыс. рублей (- 55,8 %).

## Состояние чистых активов Общества, тыс. рублей

Таблица № 7

Показатели	2019 г.	2020 г.	2021 г.
Стоимость чистых активов	45 486	-70 666	-45 351
Размер уставного капитала	2 749	2 749	2 749
Разница	42 737	-73 415	-48 100

Информация о состоянии чистых активов Общества отражается с целью осуществления контроля за соотношением стоимости чистых активов и размера уставного капитала Общества и, при наличии отклонений, своевременного принятия Обществом мер по приведению стоимости чистых активов Общества в соответствие с величиной, установленной законодательством РФ, или мер по уменьшению уставного капитала Общества либо по его ликвидации.

Основным фактором, послужившим причиной того, что по итогам 2021 года стоимость чистых активов Общества оказалась меньше уставного капитала Общества, было получение убытка от продаж по итогам хозяйственной деятельности за отчетный период в размере 26 591 тыс. рублей, что обусловлено опережающим ростом затрат над ростом выручки.

Основными мерами, которые по итогам 2022 года позволят Обществу привести стоимость чистых активов в соответствие с его уставным капиталом, являются:

1. Восстановление созданного резерва по сомнительным долгам путем полного или частичного погашения просроченной дебиторской задолженности.
2. Получение чистой прибыли по итогам финансовой деятельности в 2022 году.

## Раздел 5. Инвестиции

### 5.1. Инвестиционная деятельность в форме капитальных вложений

Динамика капитальных вложений:

Таблица № 8

№ п/п	Показатель	2019		2020		2021	
		тыс. рублей	%	тыс. рублей	%	тыс. рублей	%
1	Капитальные вложения (без НДС)	6 970	- 78,7	292	- 95,8	0,41	- 99,9
1.1.	ТПиР	6 970	- 26,2	292	- 95,8	0,41	- 99,9
1.2.	Новое строительство	0	0,0	0	0,0	0	100,0
1.3.	Приобретение объектов основных средств	0	- 100,0	0	0,0	0	100,0
1.4.	Прочие инвестиции	0	0,0	0	0,0	0	100,0

Закупки по инвестиционной программе 2021 году приобретения объектов основных средств не проводились. Финансирования инвестиций не осуществлялось, что обусловлено отсутствием свободных денежных средств в отчетном периоде. Общество финансирует инвестиционную программу за счет собственных источников, в том числе – за счет чистой прибыли. По итогам 2021 года сформирован убыток в размере 42 996,3 тыс. рублей. Ухудшение финансового состояния в 2021 году привело к разрыву текущей ликвидности. Институт был вынужден закрывать защищенные статьи расходов, такие как оплата труда, социальные выплаты, налоги и т.п. Кроме того не полностью погашен долг по займу ПАО «РусГидро» и просроченная задолженность перед подрядчиками, что в совокупности не позволяет сформировать новые обязательства по инвестициям без прогнозируемого срока оплаты. Финансирование инвестиционных проектов перенесено на будущие периоды.



Источники финансирования инвестиционной программы:

Таблица № 9

Инвестиционная программа	Источник финансирования	Объем финансирования, тыс. рублей		
		план	факт	отклонение, %
Финансирование Инвестиционной программы	Амортизация	6 745,0	0,4	0,0
	Чистая прибыль прошлых лет	0,0	0,0	0,0
	НДС к возмещению	1 349,0	0,1	- 99,99
	Чистая прибыль текущего года	0,0	0,0	0,0
	Прочие собственные источники	0,0	0,0	0,0
<b>Итого:</b>		<b>8 094,0</b>	<b>0,5</b>	<b>- 99,99</b>

## Раздел 6. Распределение прибыли и дивидендная политика.

### 6.1. Распределение прибыли и дивидендная политика

В 2016 году утверждена Дивидендная политика Общества, которая предусматривает подходы к распределению чистой прибыли Общества между выплатой дивидендов акционерам и оставлением ее в распоряжении Общества (путем направления в резервный фонд, на погашение убытков прошлых лет, на накопление и другие цели), а также систему отношений и принципов по определению порядка и сроков выплаты дивидендов.

### Размер выплаченных АО «Мособлгидропроект» дивидендов, тыс. рублей (общая сумма в год)

Таблица № 10

Дивиденды	2019 г.	2020 г.	2021 г.
Всего, в том числе:	2 457	0	0
на обыкновенные акции	2 457	0	0

## **Контакты и иная справочная информация для акционеров и инвесторов**

Полное фирменное наименование Общества: Акционерное общество «Московский областной институт «ГИДРОПРОЕКТ»

Сокращенное фирменное наименование Общества: АО «Мособлгидропроект»

Место нахождения: Московская область, Истринский район, г. Дедовск

Почтовый адрес: 143532, Московская область, Истринский район, г. Дедовск, ул. Энергетиков, д.1

Банковские реквизиты: Филиал «Центральный» Банка ВТБ (ПАО) г. Москва БИК 044525411, к/с 30101810145250000411, р/с 40702810613130000075

Сведения о государственной регистрации Общества: Свидетельство о государственной регистрации № 50:08:01558

Дата государственной регистрации: 07.07.1998

Орган, осуществивший государственную регистрацию: Управление МОРП в Истринском районе

ИНН/ОГРН: 5017001040/1025001815960

Контакты:

Тел. 8 (495) 994-81-73, Факс: 8 (495) 992-38-99

e-mail: [info@hydroproject.com](mailto:info@hydroproject.com)

Адрес страницы в сети Интернет: [www.hydroproject.rushydro.ru](http://www.hydroproject.rushydro.ru)

Информация об аудитор

Полное фирменное наименование: Общество с ограниченной ответственностью «ФинЭкспертиза»

Сокращенное фирменное наименование: ООО «ФинЭкспертиза»

Вид деятельности: Осуществление аудиторской деятельности

Место нахождения: 127473, г. Москва, ул. Краснопролетарская, д. 16, стр. 1, этаж 6, помещение I, комната 29

Почтовый адрес: 127473, г. Москва, а/я 31

ИНН/ОГРН: 7708096662/1027739127734

Наименование саморегулируемой организации аудиторов, членом которого является: Ассоциация «Российский союз аудиторов»

Номер в Реестре аудиторов и аудиторских организаций: основной регистрационный номер записи 12006017998

Лицензия № 0103905

Контакты:

Телефон: 8 (495) 775-22-00

e-mail: [info@finexpertiza.ru](mailto:info@finexpertiza.ru)

Адрес страницы в сети Интернет: [www.finexpertiza.ru](http://www.finexpertiza.ru)

Сведения о регистраторе Общества, его филиалах и трансфер-агентах:

Решением Совета директоров Общества 29.12.2010 (протокол от 29.12.2010 №11) регистратором Общества утверждено АО «НРК - Р.О.С.Т.»

Полное фирменное наименование: Акционерное общество «Независимая регистраторская компания Р.О.С.Т.»

Сокращенное фирменное наименование: АО «НРК - Р.О.С.Т.»

Место нахождения: г. Москва

Почтовый адрес: 107076 г. Москва, ул. Стромынка, дом. 18, корп. 5Б

ИНН/ОГРН: 7726030449/ 1027739216757

Контакты:

Телефон: 8 (495) 780-73-63, Факс: 8 (495) 780-73-67,

e-mail: [contact-center@rrost.ru](mailto:contact-center@rrost.ru)

Адрес страницы в сети Интернет: [www.rrost.ru](http://www.rrost.ru)

Лицензия: Федеральной комиссии по рынку ценных бумаг на осуществление деятельности по ведению реестра владельцев ценных бумаг от 03.12.2002 № 045-13976-000001, без ограничения срока действия.





**FINEXPERTIZA**

127473, г. Москва, ул. Краснопролетарская, д. 16, стр. 1  
тел.: +7 (495) 775-22-00  
почтовый адрес: 127473, г. Москва, а/я 31  
e-mail: info@finexpertiza.ru | www.finexpertiza.ru

## АУДИТОРСКОЕ ЗАКЛЮЧЕНИЕ НЕЗАВИСИМОГО АУДИТОРА

о годовой бухгалтерской (финансовой) отчетности  
Акционерного общества  
«Московский областной институт «ГИДРОПРОЕКТ»  
за 2021 год

## **АУДИТОРСКОЕ ЗАКЛЮЧЕНИЕ НЕЗАВИСИМОГО АУДИТОРА**

Акционерам АО «Мособлгидропроект»

### **МНЕНИЕ**

Мы провели аудит прилагаемой годовой бухгалтерской (финансовой) отчетности Акционерного общества «Московский областной институт «ГИДРОПРОЕКТ» (АО «Мособлгидропроект», далее по тексту – «Общество», ОГРН 1025001815960, Московская область, 143532, Истринский район, г. Дедовск, ул. Энергетиков, дом 1), состоящей из:

- бухгалтерского баланса по состоянию на 31 декабря 2021 года;
- отчета о финансовых результатах за 2021 год;
- приложений к бухгалтерскому балансу и отчету о финансовых результатах, в том числе:
  - отчета об изменениях капитала за 2021 год;
  - отчета о движении денежных средств за 2021 год;
  - пояснений к бухгалтерскому балансу и отчету о финансовых результатах, включая краткий обзор основных положений учетной политики.

По нашему мнению, прилагаемая годовая бухгалтерская (финансовая) отчетность отражает достоверно во всех существенных отношениях финансовое положение Общества по состоянию на 31 декабря 2021 года, финансовые результаты его деятельности и движение денежных средств за 2021 год в соответствии с правилами составления бухгалтерской отчетности, установленными в Российской Федерации.

### **ОСНОВАНИЕ ДЛЯ ВЫРАЖЕНИЯ МНЕНИЯ**

Мы провели аудит в соответствии с Международными стандартами аудита (МСА). Наша ответственность в соответствии с этими стандартами раскрыта в разделе «Ответственность аудитора за аудит годовой бухгалтерской (финансовой) отчетности» настоящего заключения. Мы являемся независимыми по отношению к Обществу в соответствии с Правилами независимости аудиторов и аудиторских организаций и Кодексом профессиональной этики аудиторов, соответствующими Кодексу этики профессиональных бухгалтеров, разработанному Советом по международным стандартам этики для профессиональных бухгалтеров, и нами выполнены прочие иные обязанности в соответствии с этими требованиями профессиональной этики. Мы полагаем, что полученные нами аудиторские доказательства являются достаточными и надлежащими, чтобы служить основанием для выражения нашего мнения.

### **ПРОЧИЕ СВЕДЕНИЯ**

Мы обращаем внимание на обстоятельства, сложившиеся на дату выдачи нашего аудиторского заключения. С февраля 2022 года США, ЕС и ряд других стран вводят санкции против России, Россия вводит ответные санкции. Как следствие, наблюдается рост волатильности на фондовых и валютных рынках, а также значительное снижение курса рубля по отношению к доллару США и евро. Все это оказывает неблагоприятное воздействие на экономику России, что может оказать существенное влияние на деятельность Общества в будущем. Данное влияние на текущую дату не может быть надежно определено.

### **ОТВЕТСТВЕННОСТЬ РУКОВОДСТВА И ЧЛЕНОВ СОВЕТА ДИРЕКТОРОВ ЗА БУХГАЛТЕРСКУЮ (ФИНАНСОВУЮ) ОТЧЕТНОСТЬ**

Руководство несет ответственность за подготовку и достоверное представление данной годовой бухгалтерской (финансовой) отчетности в соответствии с правилами составления бухгалтерской отчетности, установленными в Российской Федерации, и за систему внутреннего контроля, которую



Член международной аудиторско-консалтинговой сети FinExpertiza

руководство считает необходимой для подготовки годовой бухгалтерской (финансовой) отчетности, не содержащей существенных искажений вследствие недобросовестных действий или ошибок.

При подготовке годовой бухгалтерской (финансовой) отчетности руководство несет ответственность за оценку способности Общества продолжать непрерывно свою деятельность, за раскрытие в соответствующих случаях сведений, относящихся к непрерывности деятельности, и за составление отчетности на основе допущения о непрерывности деятельности, за исключением случаев, когда руководство намеревается ликвидировать Общество, прекратить его деятельность или когда у него отсутствует какая-либо иная реальная альтернатива, кроме ликвидации или прекращения деятельности.

Члены совета директоров несут ответственность за надзор за подготовкой годовой бухгалтерской (финансовой) отчетности Общества.

### **ОТВЕТСТВЕННОСТЬ АУДИТОРА ЗА АУДИТ БУХГАЛТЕРСКОЙ (ФИНАНСОВОЙ) ОТЧЕТНОСТИ**

Наша цель состоит в получении разумной уверенности в том, что годовая бухгалтерская (финансовая) отчетность не содержит существенных искажений вследствие недобросовестных действий или ошибок, и в выпуске аудиторского заключения, содержащего наше мнение. Разумная уверенность представляет собой высокую степень уверенности, но не является гарантией того, что аудит, проведенный в соответствии с МСА, всегда выявляет существенные искажения при их наличии. Искажения могут быть результатом недобросовестных действий или ошибок и считаются существенными, если можно обоснованно предположить, что в отдельности или в совокупности они могут повлиять на экономические решения пользователей, принимаемые на основе этой годовой бухгалтерской отчетности.

В рамках проведения аудита в соответствии с МСА мы применяем профессиональное суждение и сохраняем профессиональный скептицизм на протяжении всего аудита. Кроме того, мы выполняем следующее:

- выявляем и оцениваем риски существенного искажения годовой бухгалтерской (финансовой) отчетности вследствие недобросовестных действий или ошибок; разрабатываем и проводим аудиторские процедуры в ответ на эти риски; получаем аудиторские доказательства, являющиеся достаточными и надлежащими, чтобы служить основой для выражения нашего мнения. Риск необнаружения существенного искажения в результате недобросовестных действий выше, чем риск необнаружения существенного искажения в результате ошибки, так как недобросовестные действия могут включать сговор, подлог, умышленный пропуск, искаженное представление информации или действия в обход системы внутреннего контроля;
- получаем понимание системы внутреннего контроля, имеющей значение для аудита, с целью разработки аудиторских процедур, соответствующих обстоятельствам, но не с целью выражения мнения об эффективности системы внутреннего контроля Общества;
- оцениваем надлежащий характер применяемой учетной политики, обоснованность оценочных значений, рассчитанных руководством Общества, и соответствующего раскрытия информации;
- делаем вывод о правомерности применения руководством Общества допущения о непрерывности деятельности, а на основании полученных аудиторских доказательств – вывод о том, имеется ли существенная неопределенность в связи с событиями или условиями, в результате которых могут возникнуть значительные сомнения в способности Общества продолжать непрерывно свою деятельность. Если мы приходим к выводу о наличии существенной неопределенности, мы должны привлечь внимание в нашем аудиторском заключении к соответствующему раскрытию информации в годовой бухгалтерской (финансовой) отчетности или, если такое раскрытие информации является ненадлежащим, модифицировать наше мнение. Наши выводы основаны на аудиторских доказательствах, полученных до даты нашего аудиторского заключения. Однако

будущие события или условия могут привести к тому, что Общество утратит способность продолжать непрерывно свою деятельность;

▪ проводим оценку представления годовой бухгалтерской (финансовой) отчетности в целом, ее структуры и содержания, включая раскрытие информации, а также того, представляет ли годовая бухгалтерская (финансовая) отчетность лежащие в ее основе операции и события так, чтобы было обеспечено их достоверное представление.

Мы осуществляем информационное взаимодействие с членами совета директоров, доводя до их сведения, помимо прочего, информацию о запланированном объеме и сроках аудита, а также о существенных замечаниях по результатам аудита, в том числе о значительных недостатках системы внутреннего контроля, которые мы выявляем в процессе аудита.

Лицо, действующее от лица аудиторской организации на основании доверенности № ОБ/10122/22-ФЗ-35 от 01.01.2022 сроком до 30.06.2022; руководитель аудита, по результатам которого выпущено аудиторское заключение, (ОРНЗ 22006036416)

И.В. Красильников



Аудиторская организация:  
Общество с ограниченной ответственностью «ФинЭкспертиза»,  
ОГРН 1027739127734,  
127473, г. Москва, ул. Краснопролетарская, дом 16, строение 1, этаж 6, помещение I, комната 29,  
член Саморегулируемой организации аудиторов Ассоциация «Содружество» (СРО ААС),  
ОРНЗ 12006017998

«01» марта 2022 г.

**FINEXPERTIZA**

Член международной аудиторско-консалтинговой сети FinExpertiza

4

## Бухгалтерский баланс

на 31 декабря 2021 г.

		<b>Коды</b>		
		<b>0710001</b>		
		<b>31</b>	<b>12</b>	<b>2021</b>
Организация	<b>АО Московский областной институт ГИДРОПРОЕКТ</b>	по ОКПО <b>00129892</b>		
Идентификационный номер налогоплательщика		ИНН <b>5017001040</b>		
Вид экономической деятельности	<b>Деятельность в области инженерных изысканий, инженерно-технического проектирования, управления проектами строительства, выполнения строительного контроля и авторского надзора, предоставление технических консультаций в этих областях</b>	по ОКВЭД 2 <b>71.12</b>		
Организационно-правовая форма / форма собственности	<b>Акционерное общество / частная</b>	по ОКПОФ / ОКФС <b>12267 16</b>		
Единица измерения:	в тыс. рублей	по ОКЕИ <b>384</b>		
Местонахождение (адрес)	<b>143532, Московская обл, Истринский р-н, Дедовск г, Энергетиков ул, д. № 1</b>			
Бухгалтерская отчетность подлежит обязательному аудиту	<input checked="" type="checkbox"/> ДА <input type="checkbox"/> НЕТ			
Наименование аудиторской организации/фамилия, имя, отчество (при наличии) индивидуального аудитора	<b>Общество с ограниченной ответственностью «ФинЭкспертиза»</b>			
Идентификационный номер налогоплательщика аудиторской организации/индивидуального аудитора		ИНН	<b>7708096662</b>	
Основной государственный регистрационный номер аудиторской организации/индивидуального аудитора		ОГРН/ОГРНИП	<b>1027739127734</b>	

Пояснения	Наименование показателя	Код	На 31 декабря 2021 г.	На 31 декабря 2020 г.	На 31 декабря 2019 г.
	<b>АКТИВ</b>				
	<b>I. ВНЕОБОРОТНЫЕ АКТИВЫ</b>				
	Нематериальные активы	1110	-	-	-
	Результаты исследований и разработок	1120	-	-	-
	Нематериальные поисковые активы	1130	-	-	-
	Материальные поисковые активы	1140	-	-	-
3.1	Основные средства	1150	104 782	43 230	52 022
	в том числе:				
3.1	Здание	1151	65 582	20 751	21 335
3.1	Земельный участок	1152	33 414	793	793
3.1	Сооружения	1153	330	404	483
3.1	Машины и оборудование	1154	4 078	7 545	13 500
3.1	Транспортные средства	1155	1 373	2 760	4 148
3.1	Другие виды основных средств	1156	5	7	57
3.1	Строительство объектов основных средств	1157	-	10 970	11 697
	Доходные вложения в материальные ценности	1160	-	-	-
3.3	Финансовые вложения	1170	-	-	-
3.9	Отложенные налоговые активы	1180	65 568	52 893	26 900
3.2	Прочие внеоборотные активы	1190	-	32	242
	в том числе:				
3.2	НДС по авансам полученным	1191	-	-	-
3.2	РБП долгосрочные	1192	-	32	242
	Итого по разделу I	1100	170 350	96 155	79 164
	<b>II. ОБОРОТНЫЕ АКТИВЫ</b>				
3.4	Запасы	1210	2 926	3 752	4 609
	в том числе:				

3.4	Сырье и материалы	1211	451	207	712
3.4	Затраты в незавершенном производстве	1212	1 315	2 947	2 975
3.4	Расходы будущих периодов	1213	1 160	598	922
	Налог на добавленную стоимость по приобретенным ценностям	1220	-	-	-
3.5	Дебиторская задолженность	1230	66 222	56 479	158 203
	в том числе:				
3.5	Расчеты с покупателями и заказчиками	1231	49 037	37 995	135 633
3.5	Авансы выданные	1232	12 832	12 024	11 435
3.5	Расчеты по налогам и сборам	1233	-	687	-
3.5	Расчеты по социальному страхованию и обеспечению	1234	224	1 826	4 347
3.5	Прочие дебиторы	1235	4 129	3 947	6 788
3.3	Финансовые вложения (за исключением денежных эквивалентов)	1240	-	325	994
	в том числе:				
3.3	Займы выданные сотрудникам	1241	-	325	994
3.6	Денежные средства и денежные эквиваленты	1250	35 093	35 100	19 234
3.5	Прочие оборотные активы	1260	115 008	114 556	117 841
	в том числе:				
3.5	НДС по авансам и предоплатам	1261	28 758	22 488	22 191
3.5	Выполненные этапы по незавершенным работам	1262	86 250	92 068	95 650
	Итого по разделу II	1200	219 249	210 212	300 881
	<b>БАЛАНС</b>	1600	389 599	306 367	380 045

6

Пояснения	Наименование показателя	Код	На 31 декабря 2021 г.	На 31 декабря 2020 г.	На 31 декабря 2019 г.
	<b>ПАССИВ</b>				
	<b>III. КАПИТАЛ И РЕЗЕРВЫ</b>				
3.7	Уставный капитал (складочный капитал, уставный фонд, вклады товарищей)	1310	2 749	2 749	2 749
	Собственные акции, выкупленные у акционеров	1320	-	-	-
3.7	Переоценка внеоборотных активов	1340	68 311	-	-
3.7	Добавочный капитал (без переоценки)	1350	494	494	494
3.7	Резервный капитал	1360	139	139	139
	Нераспределенная прибыль (непокрытый убыток)	1370	(117 044)	(74 048)	42 104
	в том числе:				
	Чистая прибыль (убыток)		(42 996)	(116 152)	(54 619)
	Дивиденды		-	-	2 380
	Итого по разделу III	1300	(45 351)	(70 666)	45 486
	<b>IV. ДОЛГОСРОЧНЫЕ ОБЯЗАТЕЛЬСТВА</b>				
	Заемные средства	1410	-	-	-
3.9	Отложенные налоговые обязательства	1420	76 586	57 270	17 642
	Оценочные обязательства	1430	-	-	-
3.8	Прочие обязательства	1450	-	-	-
	Итого по разделу IV	1400	76 586	57 270	17 642
	<b>V. КРАТКОСРОЧНЫЕ ОБЯЗАТЕЛЬСТВА</b>				
	Заемные средства	1510	53 098	50 920	52 793
3.8	Кредиторская задолженность	1520	282 910	245 109	239 826
	в том числе:				
3.8	Поставщики и подрядчики	1521	71 630	64 506	70 619
3.8	Задолженность перед персоналом по оплате труда	1522	7 634	-	4 554
3.8	Задолженность по налогам и сборам	1523	30 028	22 312	15 594
3.8	Задолженность перед государственными внебюджетными фондами	1524	14 791	11 633	3 603
3.8	Авансы полученные	1525	155 890	143 019	142 294
3.8	Дивиденды	1526	2 862	2 862	2 862
3.8	Прочая задолженность	1527	75	777	300
	Доходы будущих периодов	1530	-	-	-
3.10	Оценочные обязательства	1540	7 981	8 389	8 356
3.8	Прочие обязательства	1550	14 375	15 345	15 942
	в том числе:				
3.8	НДС отложенный для уплаты	1551	14 375	15 345	15 942
	Итого по разделу V	1500	358 364	319 763	316 917
	<b>БАЛАНС</b>	1700	389 599	306 367	380 045



Подвысоцкий Алексей  
Анатолевич  
(расшифровка подписи)

18 января 2022 г.

**Отчет о финансовых результатах  
за Январь - Декабрь 2021 г.**

		Форма по ОКУД	<b>Коды</b>		
		Дата (число, месяц, год)	0710002		
Организация	<b>АО Московский областной институт ГИДРОПРОЕКТ</b>	по ОКПО	31	12	2021
Идентификационный номер налогоплательщика		ИНН	00129892		
Вид экономической деятельности	<b>Деятельность в области инженерных изысканий, инженерно-технического проектирования, управления проектами строительства, выполнения строительного контроля и авторского надзора, предоставление технических консультаций в этих областях</b>	по ОКВЭД 2	5017001040		
Организационно-правовая форма / форма собственности	<b>Акционерное общество / частная</b>	по ОКОПФ / ОКФС	71.12		
Единица измерения:	в тыс. рублей	по ОКЕИ	12267	16	
			384		

Пояснения	Наименование показателя	Код	За Январь - Декабрь 2021 г.	За Январь - Декабрь 2020 г.
3.12	Выручка	2110	335 922	315 133
3.13	Себестоимость продаж	2120	(270 238)	(231 637)
	Валовая прибыль (убыток)	2100	65 684	83 496
	Коммерческие расходы	2210	-	-
3.13	Управленческие расходы	2220	(92 276)	(98 177)
	Прибыль (убыток) от продаж	2200	(26 592)	(14 681)
	Доходы от участия в других организациях	2310	-	-
	Проценты к получению	2320	6	36
	Проценты к уплате	2330	(2 178)	(3 648)
3.14	Прочие доходы	2340	326	138
	в том числе:			
3.14	Продажа ОС		-	-
3.14	Судебные расходы возмещение		191	-
3.14	Возмещение по страховым случаям		135	108
3.14	Прочие доходы		-	30
	Прочие расходы	2350	(7 777)	(84 252)
	в том числе:			
3.14	Услуги банка		(226)	(286)
3.14	Материальная помощь		(401)	(589)
3.14	Вознаграждение членам совета директоров		-	(998)
3.14	Пени, штрафы, неустойки по решению суда.		(2 048)	(515)
3.14	Саморегулирование		(660)	(727)
3.14	Не принятая Заказчиком выручка		-	(4 636)
3.14	Резерв по сомнительному долгу		-	(74 280)
3.14	Прочие расходы		(4 442)	(2 221)
3.9	Прибыль (убыток) до налогообложения	2300	(36 215)	(102 407)
3.9	Налог на прибыль	2410	(6 641)	(13 635)
	в том числе:			
	текущий налог на прибыль	2411	-	-
3.9	отложенный налог на прибыль	2412	(6 641)	(13 635)
3.9	Прочее	2460	(140)	(110)
	Чистая прибыль (убыток)	2400	(42 996)	(116 152)



Пояснения	Наименование показателя	Код	За Январь - Декабрь 2021 г.	За Январь - Декабрь 2020 г.
	Результат от переоценки внеоборотных активов, не включаемый в чистую прибыль (убыток) периода	2510	68 311	-
	Результат от прочих операций, не включаемый в чистую прибыль (убыток) периода	2520	-	-
	Налог на прибыль от операций, результат которых не включается в чистую прибыль (убыток) периода	2530	-	-
	Совокупный финансовый результат периода	2500	25 315	(116 152)
3.15	Справочно			
	Базовая прибыль (убыток) на акцию	2900	-	-
	Разводненная прибыль (убыток) на акцию	2910	-	-



Руководитель

(подпись)

18 января 2022 г.

**Подвысоцкий Алексей  
Анатольевич**

(расшифровка подписи)

**Отчет об изменениях капитала  
за Январь - Декабрь 2021 г.**

Организация	АО Московский областной институт ГИДРОПРОЕКТ		
Идентификационный номер налогоплательщика	00129892		
Деятельность в области инженерных изысканий, инженерно-технического проектирования, управления проектами строительства, выполнения строительного контроля и авторского надзора, предоставления технических консультаций в этих областях	71.12		
Вид экономической деятельности	по ОКВЭД 2		
Организационно-правовая форма / форма собственности	по ОКПО / ОКФС		
Акционерное общество / частная	12267	16	
Единица измерения: в тыс. рублей	384		

Коды	0710004		
31	12	2021	
00129892			
ИНН 5017001040			

Форма по ОКУД	0710004		
Дата (число, месяц, год)	31 12 2021		
по ОКПО	00129892		
ИНН	5017001040		

**1. Движение капитала**

Наименование показателя	Код	Уставный капитал	Собственные акции, выкупленные у акционеров	Добавочный капитал	Резервный капитал	Нераспределенная прибыль (непокрытый убыток)	Итого
Величина капитала на 31 декабря 2019 г.	3100	2 749	-	494	139	42 104	45 486
Увеличение капитала - всего:	3210	-	-	-	-	-	-
в том числе:							
чистая прибыль	3211	X	X	X	X	-	-
переоценка имущества	3212	X	X	-	X	-	-
доходы, относящиеся непосредственно на увеличение капитала	3213	X	X	-	X	-	-
дополнительный выпуск акций	3214	-	-	-	X	X	-
увеличение номинальной стоимости акций	3215	-	-	-	X	-	-
реорганизация юридического лица	3216	-	-	-	-	-	X
Уменьшение капитала - всего:	3220	-	-	-	-	(116 152)	(116 152)
в том числе:							
убыток	3221	X	X	X	X	(116 152)	(116 152)
переоценка имущества	3222	X	X	-	X	-	-
расходы, относящиеся непосредственно на уменьшение капитала	3223	X	X	-	X	-	-
уменьшение номинальной стоимости акций	3224	-	-	-	X	-	-
уменьшение количества акций	3225	-	-	-	X	-	-
реорганизация юридического лица	3226	-	-	-	-	-	-

10



Наименование показателя	Код	Уставный капитал	Собственные акции, выкупленные у акционеров	Добавочный капитал	Резервный капитал	Нераспределенная прибыль (непокрытый убыток)	Итого
Изменение добавочного капитала	3230	X	X	-	-	-	X
Изменение резервного капитала	3240	X	X	X	-	-	X
Величина капитала на 31 декабря 2020 г. За 2021 г.	3200	2 749	-	494	139	(74 048)	(70 666)
Увеличение капитала - всего:	3310	-	-	68 311	-	-	68 311
в том числе:							
чистая прибыль	3311	X	X	X	X	-	-
переоценка имущества	3312	X	X	68 311	X	-	68 311
доходы, относящиеся непосредственно на увеличение капитала	3313	X	X	-	X	-	-
дополнительный выпуск акций	3314	-	-	-	X	X	-
увеличение номинальной стоимости акций	3315	-	-	-	X	-	X
реорганизация юридического лица	3316	-	-	-	-	-	-
Уменьшение капитала - всего:	3320	-	-	-	-	(42 996)	(42 996)
в том числе:							
убыток	3321	X	X	X	X	(42 996)	(42 996)
переоценка имущества	3322	X	X	-	X	-	-
расходы, относящиеся непосредственно на уменьшение капитала	3323	X	X	-	X	-	-
уменьшение номинальной стоимости акций	3324	-	-	-	X	-	-
уменьшение количества акций	3325	-	-	-	X	-	-
реорганизация юридического лица	3326	-	-	-	X	-	-
дивиденды	3327	X	X	X	X	-	-
Изменение добавочного капитала	3330	X	X	-	-	-	X
Изменение резервного капитала	3340	X	X	X	-	-	X
Величина капитала на 31 декабря 2021 г.	3300	2 749	-	68 805	139	(117 044)	(45 351)

12

**2. Корректировки в связи с изменением учетной политики и исправлением ошибок**

Наименование показателя	Код	Изменения капитала за 2020 г.		На 31 декабря 2020 г.
		На 31 декабря 2019 г.	за счет чистой прибыли (убытка)	
<b>Капитал - всего</b>				
до корректировок	3400	-	-	-
корректировка в связи с:				
изменением учетной политики	3410	-	-	-
исправлением ошибок	3420	-	-	-
после корректировок	3500	-	-	-
в том числе:				
нераспределенная прибыль (непокрытый убыток):				
до корректировок	3401	-	-	-
корректировка в связи с:				
изменением учетной политики	3411	-	-	-
исправлением ошибок	3421	-	-	-
после корректировок	3501	-	-	-
по другим статьям капитала				
до корректировок	3402	-	-	-
корректировка в связи с:				
изменением учетной политики	3412	-	-	-
исправлением ошибок	3422	-	-	-
после корректировок	3502	-	-	-

**3. Чистые активы**

Наименование показателя	Код	На 31 декабря 2021 г.	На 31 декабря 2020 г.	На 31 декабря 2019 г.
Чистые активы	3600	(45 351)	(70 666)	45 486

Руководитель  (подпись)  
  
**Гордывицкий Алексей**  
**Анатольевич**  
 (расшифровка подписи)

18 января 2022 г.

14

**Отчет о движении денежных средств  
за Январь - Декабрь 2021 г.**

Организация	<b>АО Московский областной институт ГИДРОПРОЕКТ</b>	Дата (число, месяц, год)	Форма по ОКУД		
Идентификационный номер налогоплательщика			<b>31</b>	<b>12</b>	<b>2021</b>
			по ОКПО		
			<b>00129892</b>		
			ИНН		
			<b>5017001040</b>		
Вид экономической деятельности	<b>Деятельность в области инженерных изысканий, инженерно-технического проектирования, управления проектами строительства, выполнения строительного контроля и авторского надзора, предоставление технических консультаций в этих областях</b>	по ОКВЭД 2	<b>71.12</b>		
Организационно-правовая форма / форма собственности	<b>Акционерное общество / частная</b>	по ОКОПФ / ОКФС	<b>12267</b>	<b>16</b>	
Единица измерения:	в тыс. рублей	по ОКЕИ	<b>384</b>		

Наименование показателя	Код	За Январь - Декабрь 2021 г.	За Январь - Декабрь 2020 г.
<b>Денежные потоки от текущих операций</b>			
Поступления - всего	4110	418 137	344 877
в том числе:			
от продажи продукции, товаров, работ и услуг	4111	35 234	84 406
арендных платежей, лицензионных платежей, роялти, комиссионных и иных аналогичных платежей	4112	-	-
от перепродажи финансовых вложений	4113	-	-
от компании ПАО "РусГидро"	4114	313 213	243 912
прочие поступления	4119	69 690	16 559
Платежи - всего	4120	(418 474)	(321 765)
в том числе:			
поставщикам (подрядчикам) за сырье, материалы, работы, услуги	4121	(80 367)	(81 228)
в связи с оплатой труда работников	4122	(322 034)	(224 514)
процентов по долговым обязательствам	4123	-	(516)
налога на прибыль организаций	4124	-	-
	4125	-	-
прочие платежи	4129	(16 073)	(15 507)
Сальдо денежных потоков от текущих операций	4100	(337)	23 112
<b>Денежные потоки от инвестиционных операций</b>			
Поступления - всего	4210	330	50
в том числе:			
от продажи внеоборотных активов (кроме финансовых вложений)	4211	-	-
от продажи акций других организаций (долей участия)	4212	-	-
от возврата предоставленных займов, от продажи долговых ценных бумаг (прав требования денежных средств к другим лицам)	4213	330	50
дивидендов, процентов по долговым финансовым вложениям и аналогичных поступлений от долевого участия в других организациях	4214	-	-
	4215	-	-
прочие поступления	4219	-	-
Платежи - всего	4220	-	(2 291)
в том числе:			
в связи с приобретением, созданием, модернизацией, реконструкцией и подготовкой к использованию внеоборотных активов	4221	-	(2 291)
в связи с приобретением акций других организаций (долей участия)	4222	-	-
в связи с приобретением долговых ценных бумаг (прав требования денежных средств к другим лицам), предоставление займов другим лицам	4223	-	-
процентов по долговым обязательствам, включаемым в стоимость инвестиционного актива	4224	-	-
	4225	-	-
прочие платежи	4229	-	-

15

Сальдо денежных потоков от инвестиционных операций	4200	330	(2 241)
--	------	-----	---------

16



Наименование показателя	Код	За Январь - Декабрь 2021 г.	За Январь - Декабрь 2020 г.
<b>Денежные потоки от финансовых операций</b>			
Поступления - всего	4310	-	-
в том числе:			
получение кредитов и займов	4311	-	-
денежных вкладов собственников (участников)	4312	-	-
от выпуска акций, увеличения долей участия	4313	-	-
от выпуска облигаций, векселей и других долговых ценных бумаг и др.	4314	-	-
	4315	-	-
прочие поступления	4319	-	-
Платежи - всего	4320	-	(5 005)
в том числе:			
собственникам (участникам) в связи с выкупом у них акций (долей участия) организации или их выходом из состава участников	4321	-	-
на уплату дивидендов и иных платежей по распределению прибыли в пользу собственников (участников)	4322	-	-
в связи с погашением (выкупом) векселей и других долговых ценных бумаг, возврат кредитов и займов	4323	-	-
	4324	-	-
прочие платежи	4329	-	(5 005)
Сальдо денежных потоков от финансовых операций	4300	-	(5 005)
<b>Сальдо денежных потоков за отчетный период</b>	4400	(7)	15 866
<b>Остаток денежных средств и денежных эквивалентов на начало отчетного периода</b>	4450	35 100	19 234
<b>Остаток денежных средств и денежных эквивалентов на конец отчетного периода</b>	4500	35 093	35 100
Величина влияния изменений курса иностранной валюты по отношению к рублю	4490	-	-

Руководитель

Подвысоцкий Алексей  
Анатольевич

(подпись)

(рашифровка подписи)

18 января 2022 г.

17

**Пояснения к бухгалтерскому балансу  
и отчету о финансовых результатах (тыс. руб.)**

**1. Нематериальные активы и расходы на научно-исследовательские, опытно-конструкторские и технологические работы (НИОКР)  
1.1. Наличие и движение нематериальных активов**

с.1

Наименование показателя	Код	Период	На начало года		Изменения за период				На конец периода			
			первоначальная стоимость	накопленная амортизация и убытки от обесценения	Поступило	Выбыло		Переоценка				
						первоначальная стоимость	накопленная амортизация и убытки от обесценения	начислено амортизации	Убыток от обесценения	Первоначальная стоимость	Накопленная амортизация	
Нематериальные активы - всего	5100 5110	за 2021г. за 2020г.	- -	- -	- -	- -	- -	- -	- -	- -	- -	- -
в том числе:	5101 5111	за 2021г. за 2020г.	- -	- -	- -	- -	- -	- -	- -	- -	- -	- -

**1.2. Первоначальная стоимость нематериальных активов, созданных самой организацией**

Наименование показателя	Код	
	На 31 декабря 2021 г.	На 31 декабря 2020 г.
Всего	5120	-
в том числе:	5121	-

18

## 1.3. Нематериальные активы с полностью погашенной стоимостью

Наименование показателя	Код	На 31 декабря 2021 г.	На 31 декабря 2020 г.	На 31 декабря 2019 г.
Всего	5130	-	-	-
в том числе:				
	5131	-	-	-

## 1.4. Наличие и движение результатов НИОКР

Наименование показателя	Код	Период	Изменения за период				На конец периода		
			На начало года		Выбыло		первоначальная стоимость	часть стоимости, списанной на расходы за период	
			первоначальная стоимость	часть стоимости, списанной на расходы	первоначальная стоимость	часть стоимости, списанной на расходы			
НИОКР - всего	5140	за 2021г.	-	-	-	-	-	-	-
	5150	за 2020г.	-	-	-	-	-	-	-
в том числе:									
	5141	за 2021г.	-	-	-	-	-	-	-
	5151	за 2020г.	-	-	-	-	-	-	-

## 1.5. Незаконченные и неоформленные НИОКР и незаконченные операции по приобретению нематериальных активов

Наименование показателя	Код	Период	На начало года	Изменения за период			На конец периода
				затраты за период	списано затрат как не давших положительного результата	принято к учету в качестве нематериальных активов или НИОКР	
Затраты по незаконченным исследованиям и разработкам - всего	5160	за 2021г.	-	-	-	-	
	5170	за 2020г.	-	-	-	-	
в том числе:	5161	за 2021г.	-	-	-	-	
	5171	за 2020г.	-	-	-	-	
незаконченные операции по приобретению нематериальных активов - всего	5180	за 2021г.	-	-	-	-	
	5190	за 2020г.	-	-	-	-	
в том числе:	5181	за 2021г.	-	-	-	-	
	5191	за 2020г.	-	-	-	-	



Подвысоцкий Алексей  
Анатолевич  
(расшифровка подписи)

Руководитель филиала  
(подпись)

18 января 2022 г.

**2. Основные средства**  
**2.1. Наличие и движение основных средств**

Наименование показателя	Код	Период	На начало года		Изменения за период						Переоценка		На конец периода	
			первоначальная стоимость	накопленная амортизация и убытки от обесценения	Поступило	Выбыло объектов		начислено амортизации	убыток от обесценения	Первоначальная стоимость	Накопленная амортизация	первоначальная стоимость	накопленная амортизация и убытки от обесценения	
						первоначальная стоимость	накопленная амортизация и убытки от обесценения							
Основные средства (без учета доходных вложений в материальные ценности) - всего	5200	за 2021г.	110 941	(78 681)	10 970	(4 382)	4 382	(6 759)	-	75 623	7 312	193 151	(88 369)	
	5210	за 2020г.	110 470	(70 145)	1 019	(549)	549	(9 085)	-	-	-	110 941	(78 681)	
в том числе:														
	Машины и оборудование (кроме офисного)	5201	72 504	(64 959)	-	(4 382)	4 382	(3 467)	-	-	-	68 122	(64 044)	
5211	за 2020г.	72 805	(59 295)	-	(301)	301	(5 964)	-	-	-	72 504	(64 959)		
Производственный и хозяйственный инвентарь	5202	за 2021г.	729	(729)	-	(199)	199	(48)	-	-	729	(729)		
5212	за 2020г.	928	(880)	-	(199)	199	(48)	-	-	-	729	(729)		
Другие виды основных средств	5203	за 2021г.	104	(98)	-	(49)	49	(1)	-	-	104	(99)		
	5213	за 2020г.	154	(145)	-	(49)	49	(2)	-	-	104	(98)		
Транспортные средства	5204	за 2021г.	10 392	(7 632)	-	-	-	(1 388)	-	-	10 392	(9 020)		
	5214	за 2020г.	10 392	(6 245)	-	-	-	(1 388)	-	-	10 392	(7 632)		
Сооружения	5205	за 2021г.	1 403	(998)	-	-	-	(74)	-	-	1 403	(1 072)		
	5215	за 2020г.	1 403	(919)	-	-	-	(79)	-	-	1 403	(998)		
Здания	5206	за 2021г.	25 015	(4 264)	10 970	-	-	(1 829)	-	43 002	7 312	78 988	(13 405)	
	5216	за 2020г.	23 996	(2 660)	1 019	-	-	(1 604)	-	-	-	25 015	(4 264)	
Земельные участки	5207	за 2021г.	793	-	-	-	-	-	-	32 620	-	33 414	-	
	5217	за 2020г.	793	-	-	-	-	-	-	-	-	793	-	
Учтено в составе доходных вложений в материальные ценности - всего	5220	за 2021г.	-	-	-	-	-	-	-	-	-	-	-	
	5230	за 2020г.	-	-	-	-	-	-	-	-	-	-	-	
в том числе:														
	5221	за 2021г.	-	-	-	-	-	-	-	-	-	-	-	
5231	за 2020г.	-	-	-	-	-	-	-	-	-	-	-		

## 2.2. Незавершенные капитальные вложения

Наименование показателя	Код	Период	На начало года	Изменения за период			На конец периода
				затраты за период	списано	принято к учету в качестве основных средств или увеличена стоимость	
Незавершенное строительство и незаконченные операции по приобретению, модернизации и т.п. основных средств - всего	5240	за 2021г.	10 970	-	-	(10 970)	-
	5250	за 2020г.	11 697	293	-	(1 019)	10 970
в том числе: Здание ОАО "Мособлгидропроект"	5241	за 2021г.	10 970	-	-	(10 970)	-
	5251	за 2020г.	11 697	293	-	(1 019)	10 970

## 2.3. Изменение стоимости основных средств в результате достройки, дооборудования, реконструкции и частичной ликвидации

Наименование показателя	Код	за 202г.	
		за 2021г.	за 2020г.
Увеличение стоимости объектов основных средств в результате достройки, дооборудования, реконструкции - всего	5260	10 970	1 019
в том числе: Здание ОАО "Мособлгидропроект"	5261	10 970	1 019
Уменьшение стоимости объектов основных средств в результате частичной ликвидации - всего:	5270	-	-
в том числе:	5271	-	-

## 2.4. Иное использование основных средств

Наименование показателя	Код	На 31 декабря 2021 г.	На 31 декабря 2020 г.	На 31 декабря 2019 г.
Переданные в аренду основные средства, числящиеся на балансе	5280	-	-	-
Переданные в аренду основные средства, числящиеся за балансом	5281	-	-	-
Полученные в аренду основные средства, числящиеся на балансе	5282	-	-	-
Полученные в аренду основные средства, числящиеся за балансом	5283	1 766	1 750	2 939
Объекты недвижимости, принятые в эксплуатацию и фактически используемые, находящиеся в процессе государственной регистрации	5284	-	-	-
Основные средства, переведенные на консервацию	5285	-	-	-
Иное использование основных средств (залог и др.)	5286	-	-	-
	5287	-	-	-



Подвысоцкий Алексей  
Анатольевич  
(расшифровка подписи)

Руководитель  
(подпись)

18 января 2022 г.

**3. Финансовые вложения**  
**3.1. Наличие и движение финансовых вложений**

Наименование показателя	Код	Период	Изменения за период						На конец периода		
			На начало года		Поступило	выбыло (погашено)		начисление процентов (включая доведенную первоначальную стоимость до номинальной)	Текущей рыночной стоимости (убытков от обесценения)	первоначальная стоимость	накопленная коррективная
			первоначальная стоимость	накопленная коррективная		первоначальная стоимость	накопленная коррективная				
Долгосрочные - всего	5301	за 2021г.	-	-	-	-	-	-	-	-	-
	5311	за 2020г.	-	-	-	-	-	-	-	-	-
в том числе:											
Краткосрочные - всего	5302	за 2021г.	-	-	-	-	-	-	-	-	-
	5312	за 2020г.	-	-	-	-	-	-	-	-	-
	5305	за 2021г.	-	-	-	-	-	-	-	-	-
	5315	за 2020г.	-	-	-	-	-	-	-	-	-
в том числе:											
Финансовых вложений - итого	5306	за 2021г.	-	-	-	-	-	-	-	-	-
	5316	за 2020г.	-	-	-	-	-	-	-	-	-
	5300	за 2021г.	-	-	-	-	-	-	-	-	-
	5310	за 2020г.	-	-	-	-	-	-	-	-	-



## 3.2. Иное использование финансовых вложений

Наименование показателя	Код	На 31 декабря 2021 г.	На 31 декабря 2020 г.	На 31 декабря 2019 г.
Финансовые вложения, находящиеся в залоге - всего в том числе:	5320	-	-	-
Финансовые вложения, переданные третьим лицам (кроме продажи) - всего	5321	-	-	-
в том числе:	5325	-	-	-
Иное использование финансовых вложений	5326	-	-	-
	5329	-	-	-



Руководитель (подпись)

Подвысоцкий Алексей  
Анатольевич  
(расшифровка подписи)

18 января 2022 г.

**4. Запасы**  
**4.1. Наличие и движение запасов**

Наименование показателя	Код	Период	На начало года				Изменения за период				На конец периода		
			выбыло		выбыло		выбыло		выбыло		оборот запасов между их группами (видами)	величина резерва под снижение стоимости	балансовая стоимость
			себе-стоимость	величина резерва под снижение стоимости	поступления и затраты	себе-стоимость	резерв под снижение стоимости	убытков от снижения стоимости	себе-стоимость	резерв под снижение стоимости			
Запасы - всего	5400	за 2021г.	3 752	-	3 752	279 596	(280 422)	-	-	X	-	2 926	-
в том числе:	5420	за 2020г.	4 609	-	4 609	234 250	235 107	-	-	X	-	3 752	-
Сырье, материалы и другие аналогичные ценности	5401	за 2021г.	207	-	207	8 810	(8 586)	-	-	-	-	451	-
Готовая продукция	5402	за 2021г.	712	-	712	6 689	(7 194)	-	-	-	32	207	-
Товары для перепродажи	5422	за 2020г.	-	-	-	-	-	-	-	-	-	-	-
Товары и готовая продукция отгруженные	5403	за 2021г.	-	-	-	-	-	-	-	-	-	-	-
Затраты в незавершенном производстве	5404	за 2021г.	-	-	-	-	-	-	-	-	-	-	-
Прочие запасы и затраты	5406	за 2021г.	598	-	598	616	(545)	-	-	-	-	1 160	-
	5426	за 2020г.	922	-	922	862	1 186	-	-	-	-	598	-
	5507	за 2021г.	-	-	-	-	-	-	-	-	-	-	-
	5527	за 2020г.	-	-	-	-	-	-	-	-	-	-	-

26

## 4.2. Запасы в залого

Наименование показателя	Код	На 31 декабря 2021 г.	На 31 декабря 2020 г.	На 31 декабря 2019 г.
Запасы, не оплаченные на отчетную дату - всего	5440	-	-	-
в том числе:				
Запасы, находящиеся в залого по договору - всего	5441	-	-	-
в том числе:	5445	-	-	-
	5446	-	-	-



Руководитель Алексей Анатольевич  
(подпись) (расшифровка подписи)

18 января 2022 г.

*Handwritten mark*

**5. Дебиторская и кредиторская задолженность**  
**5.1. Наличие и движение дебиторской задолженности**

Наименование показателя	Код	Период	Изменения за период										На конец периода				
			На начало года		в результате хозяйственных операций (сумма долга по сделке, операции)	поступление	причитающиеся проценты, штрафы и иные начисления	погашение	выбыло	списание на финансовый результат	восстановление резерва	перевод из долгов-краткосрочную задолженность	перевод из дебиторской в кредиторскую задолженность	перевод из кредиторской в дебиторскую задолженность	учтенная по условиям договора	величина резерва по сомнительным долгам	
			учтенная по условиям договора	величина резерва по сомнительным долгам													на начало года
Долгосрочная дебиторская задолженность - всего	5501	за 2021г.	-	-	-	-	-	-	-	-	-	-	-	-	-	-	-
	5521	за 2020г.	-	-	-	-	-	-	-	-	-	-	-	-	-	-	-
в том числе: Расчеты с покупателями и заказчиками	5502	за 2021г.	-	-	-	-	-	-	-	-	-	-	-	-	-	-	-
	5522	за 2020г.	-	-	-	-	-	-	-	-	-	-	-	-	-	-	-
Авансы выданные	5503	за 2021г.	-	-	-	-	-	-	-	-	-	-	-	-	-	-	-
	5523	за 2020г.	-	-	-	-	-	-	-	-	-	-	-	-	-	-	-
Прочая	5504	за 2021г.	-	-	-	-	-	-	-	-	-	-	-	-	-	-	-
	5524	за 2020г.	-	-	-	-	-	-	-	-	-	-	-	-	-	-	-
Краткосрочная дебиторская задолженность - всего	5505	за 2021г.	-	-	-	-	-	-	-	-	-	-	-	-	-	-	-
	5525	за 2020г.	-	-	-	-	-	-	-	-	-	-	-	-	-	-	-
в том числе: Расчеты с покупателями и заказчиками	5510	за 2021г.	130 759	(74 280)	439 406	-	429 663	(435 047)	-	-	-	-	-	-	-	-	-
	5530	за 2020г.	168 203	-	407 603	-	-	-	-	-	-	-	-	-	-	-	-
Авансы выданные	5511	за 2021г.	112 275	(74 280)	408 924	-	387 882	-	-	-	-	-	-	-	-	-	-
	5531	за 2020г.	135 633	-	372 383	-	(395 741)	-	-	-	-	-	-	-	-	-	-
Прочая	5512	за 2021г.	12 024	-	23 532	-	22 724	-	-	-	-	-	-	-	-	-	-
	5532	за 2020г.	11 435	-	18 881	-	(18 292)	-	-	-	-	-	-	-	-	-	-
Итого	5513	за 2021г.	6 460	-	6 950	-	(9 057)	-	-	-	-	-	-	-	-	-	-
	5533	за 2020г.	11 135	-	16 639	-	(21 014)	-	-	-	-	-	-	-	-	-	-
Итого	5514	за 2021г.	-	-	-	-	-	-	-	-	-	-	-	-	-	-	-
	5534	за 2020г.	-	-	-	-	-	-	-	-	-	-	-	-	-	-	-
Итого	5500	за 2021г.	130 759	(74 280)	439 406	-	429 663	(435 047)	-	-	-	-	-	-	-	-	-
	5520	за 2020г.	168 203	-	407 603	-	-	-	-	-	-	-	-	-	-	-	-

## 5.2. Просроченная дебиторская задолженность

Наименование показателя	Код	На 31 декабря 2021 г.		На 31 декабря 2020 г.		На 31 декабря 2019 г.	
		учтенная по условиям договора	балансовая стоимость	учтенная по условиям договора	балансовая стоимость	учтенная по условиям договора	балансовая стоимость
Всего	5540	74 280	74 280	74 280	74 280	-	-
в том числе:							
расчеты с покупателями и заказчиками	5541	74 280	74 280	74 280	74 280	-	-
расчеты с поставщиками и заказчиками (в части авансовых платежей, предоплат)	5542	-	-	-	-	-	-
прочая	5543	-	-	-	-	-	-
	5544	-	-	-	-	-	-

## 5.3. Наличие и движение кредиторской задолженности

Наименование показателя	Код	Период	Остаток на начало года	Изменения за период					перевод из дебиторской в кредиторскую задолженность	перевод из кредиторской в дебиторскую задолженность	Остаток на конец периода
				поступление		причитающиеся проценты, штрафы и иные начисления	погашение	выбыло			
				в результате хозяйственных операций (сумма долга по сделке, операции)	учтенная по условиям договора						
Долгосрочная кредиторская задолженность - всего	5551	за 2021г.	-	-	-	-	-	-	-	-	-
в том числе:	5571	за 2020г.	-	-	-	-	-	-	-	-	-
кредиты	5552	за 2021г.	-	-	-	-	-	-	-	-	-
займы	5553	за 2021г.	-	-	-	-	-	-	-	-	-
прочая	5554	за 2021г.	-	-	-	-	-	-	-	-	-
	5574	за 2020г.	-	-	-	-	-	-	-	-	-
	5555	за 2021г.	-	-	-	-	-	-	-	-	-
	5575	за 2020г.	-	-	-	-	-	-	-	-	-
Краткосрочная кредиторская задолженность - всего	5560	за 2021г.	296 029	403 867	2 178	(441 666)	-	-	-	336 008	
в том числе:	5580	за 2020г.	292 619	318 580	3 648	(318 818)	-	-	-	286 029	
расчеты с поставщиками и подрядчиками	5561	за 2021г.	64 506	91 585	-	(98 709)	-	-	-	71 630	
авансы полученные	5581	за 2020г.	70 619	81 149	-	(87 262)	-	-	-	64 506	
	5562	за 2021г.	143 019	161 369	-	(174 240)	-	-	-	155 890	
	5592	за 2020г.	142 284	101 591	-	(100 866)	-	-	-	143 019	
расчеты по налогам и взносам	5563	за 2021г.	22 312	108 600	-	(116 316)	-	-	-	30 029	
кредиты	5563	за 2020г.	15 594	76 759	-	(70 041)	-	-	-	22 312	
займы	5564	за 2021г.	-	-	-	-	-	-	-	-	
	5564	за 2020г.	-	-	-	-	-	-	-	-	
	5565	за 2021г.	50 920	-	2 178	-	-	-	-	53 098	
	5565	за 2020г.	52 793	-	3 648	(5 521)	-	-	-	50 920	
прочая	5566	за 2021г.	15 273	42 314	-	(52 403)	-	-	-	25 362	
	5586	за 2020г.	11 319	59 060	-	(55 126)	-	-	-	15 273	
	5567	за 2021г.	-	-	-	-	-	-	-	-	
	5567	за 2020г.	-	-	-	-	-	-	-	-	
Итого	5550	за 2021г.	296 029	403 867	2 178	(441 666)	-	-	-	336 008	
	5570	за 2020г.	292 619	318 580	3 648	(318 818)	-	-	-	286 029	

## 5.4. Просроченная кредиторская задолженность

Наименование показателя	Код	На 31 декабря 2021 г.	На 31 декабря 2020 г.	На 31 декабря 2019 г.
Всего	5590	-	-	-
в том числе:				
расчеты с поставщиками и подрядчиками	5591	-	-	-
расчеты с покупателями и заказчиками	5592	-	-	-
прочая задолженность	5593	-	-	-
	5594	-	-	-



Руководитель (подпись) \_\_\_\_\_  
 Подвысоцкий Алексей  
 Анатольевич  
 (расшифровка подписи)

18 января 2022 г.

30

**6. Затраты на производство (расходы на продажу)\***

Наименование показателя	Код	за 2021г.	за 2020г.
Материальные затраты	5610	7 766	6 307
Расходы на оплату труда	5620	193 085	172 050
Отчисления на социальные нужды	5630	57 418	50 496
Амортизация	5640	6 759	9 085
Прочие затраты	5650	95 854	91 848
Итого по элементам	5660	360 882	329 786
Фактическая себестоимость проданных товаров	5665	-	-
Изменение остатков (прирост [-]): незавершенного производства, готовой продукции и др.	5670	-	-
Изменение остатков (уменьшение [-]): незавершенного производства, готовой продукции и др.	5680	1 632	28
Итого расходы по обычным видам деятельности	5600	362 514	329 814

\* - Для организаций, осуществляющих торговую деятельность добавлена строка 5665, учитывающая фактическую себестоимость товаров



Руководитель  Подвысоцкий Алексей  
Анатольевич  
(расшифровка подписи)

18 января 2022 г.

## 7. Оценочные обязательства

Наименование показателя	Код	Остаток на начало года	Признано	Погашено	Списано как избыточная сумма	Остаток на конец периода
Оценочные обязательства - всего	5700	8 389	11 525	(11 932)	-	7 981
в том числе:	5701	-	-	-	-	-



Руководитель Подвысоцкий Алексей Анатольевич  
(подпись) (расшифровка подписи)

18 января 2022 г.



**8. Обеспечения обязательств**

Наименование показателя	Код	На 31 декабря 2021 г.	На 31 декабря 2020 г.	На 31 декабря 2019 г.
Полученные - всего	5800	-	-	-
в том числе:				
Выданные - всего	5801	-	-	-
в том числе:	5810	-	-	-
	5811	-	-	-



Руководитель А.А. Мещеряков Подвысоцкий Алексей  
 (подпись) Анатольевич  
 (расшифровка подписи)

18 января 2022 г.

## 9. Государственная помощь

Наименование показателя	Код	за 2021г.		за 2020г.
		Получено за год	Возвращено за год	На конец года
Получено бюджетных средств - всего	5900	-	-	-
в том числе:				
на текущие расходы	5901	-	-	-
на вложения во внеоборотные активы	5905	-	-	-
Бюджетные кредиты - всего				
в том числе:				
за 2021г.	5910	-	-	-
за 2020г.	5920	-	-	-
за 2021г.	5911	-	-	-
за 2020г.	5921	-	-	-



Руководитель (подпись) Подвысоцкий Алексей Анатольевич (расшифровка подписи)

18 января 2022 г.

**ПОЯСНЕНИЯ  
К БУХГАЛТЕРСКОЙ (ФИНАНСОВОЙ)  
ОТЧЕТНОСТИ АО «МОСОБЛГИДРОПРОЕКТ»  
ЗА 2021 ГОД**

## СОДЕРЖАНИЕ ПОЯСНЕНИЙ

I.	Общие сведения .....	3
1.1.	Информация об Обществе.....	3
1.2.	Экономическая среда, в которой Общество осуществляет свою деятельность ..	4
II.	Существенные аспекты учетной политики и представления информации в бухгалтерской отчетности.....	7
2.1.	Основа составления .....	7
2.2.	Активы и обязательства в иностранных валютах .....	7
2.3.	Краткосрочные и долгосрочные активы и обязательства.....	7
2.4.	Основные средства.....	7
2.5.	Незавершенные вложения во внеоборотные активы.....	8
2.6.	Финансовые вложения.....	8
2.7.	Запасы.....	8
2.8.	Расходы будущих периодов .....	9
2.9.	Дебиторская задолженность .....	9
2.10.	Денежные эквиваленты и представление денежных потоков в отчете о движении денежных средств .....	9
2.11.	Уставный капитал .....	10
2.12.	Оценочные обязательства, условные обязательства и условные активы.....	10
2.13.	Расчеты по налогу на прибыль .....	10
2.14.	Доходы .....	10
2.15.	Расходы .....	11
2.16.	Изменения в учетной политике Общества на 2020 год.....	11
III.	Раскрытие существенных показателей .....	11
3.1.	Основные средства.....	11
3.2.	Прочие внеоборотные активы.....	16
3.3.	Финансовые вложения.....	17
3.4.	Запасы.....	18
3.5.	Дебиторская задолженность .....	19
3.6.	Денежные средства и денежные эквиваленты .....	21
3.7.	Капитал и резервы.....	21
3.8.	Кредиторская задолженность .....	22
3.9.	Налоги .....	23
3.10.	Оценочные обязательства .....	24
3.11.	Условные обязательства.....	24
3.12.	Выручка от продаж .....	26
3.13.	Расходы по обычным видам деятельности .....	26
3.14.	Прочие доходы и прочие расходы.....	27
3.15.	Прибыль (убыток) на акцию. ....	28
3.16.	Связанные стороны.....	28
3.17.	Обеспечения обязательств и платежей .....	31
3.18.	События после отчетной даты .....	31
	Приложение В – Договоры строительного подряда .....	31

## I. Общие сведения

Данные Пояснения к бухгалтерскому балансу и отчету о финансовых результатах являются неотъемлемой частью бухгалтерской отчетности АО «Мособлгидропроект» за 2021 год, подготовленной в соответствии с действующим законодательством Российской Федерации.

### 1.1. Информация об Обществе

Акционерное общество «Мособлгидропроект» (далее «Общество») образовано в 1950 г. По решению акционеров в 2016 году Общество было перерегистрировано из открытого акционерного общества в акционерное общество в связи с необходимостью приведения организационно-правовой формы Общества в соответствие с изменениями в Гражданском кодексе РФ, внесенными Федеральным отдельным положением законодательных актов Российской Федерации, законом от 05.05.2014 № 99-ФЗ «О внесении изменений в главу 4 части первой Гражданского кодекса Российской Федерации и о признании утратившими силу

Основным видом деятельности Общества является выполнение работ по комплексному проектированию объектов водного хозяйства, энергетики промышленно-гражданского строительства, атомных станций в части отдельных систем и сооружений, проектирование в области экологической безопасности рекреации. Общество также осуществляет другие виды деятельности, в том числе, аренда офисных помещений.

Списочная численность персонала Общества по состоянию на 31.12.2021 составила 177 человек (31.12.2020 – 192 человек, 31.12.2019 – 219 человек).

Акции Общества не котируются на рынке ценных бумаг.

Общество зарегистрировано по адресу 143532 Московская область, Истринский район, г., Дедовск, ул. Энергетиков, д.1. Имеет обособленное подразделение в г.Невинномысск.

Общее собрание акционеров является высшим органом управления Общества. Компетенция, порядок созыва, проведения и работы Общего собрания акционеров общества определяются в соответствии с федеральным законодательством и Уставом Общества.

В состав Совета директоров Общества по состоянию на 31 декабря 2021 года входят:

Мачехин С. В. -	Заместитель Генерального директора по проектному инжинирингу и международному сотрудничеству ПАО «РусГидро»;
Тарасов О.В. -	Пенсионер;
Сорокин Р.Ю. -	Начальник Управления корпоративного развития и сопровождения сделок Департамента корпоративного управления и управления имуществом ПАО «РусГидро»;
Савельев В. В. -	Начальник Управления бюджетирования Департамента

экономического планирования и инвестиционных программ  
ПАО «РусГидро»;

Смирнов В.В. - Пенсионер;

Волков И. А. - Заместитель директора Департамента капитального строительства  
ПАО «РусГидро»;

Малахов В. И. - Исполнительный директор АО «Мособлгидропроект»

Общее руководство осуществляет АО «Институт Гидропроект» - управляющая организация в лице исполнительного директора, действующего на основании доверенности.

В состав Ревизионной комиссии Общества по состоянию на 31 декабря 2021 года входят:

Щеголева Е.А. - Директор по внутреннему контролю и управлению рисками-  
Главный аудитор ПАО «РусГидро»;

Ажимов О.Е. - Руководитель Службы внутреннего аудита ПАО «РусГидро»;

Рохлина О.В. - Заместитель руководителя службы -начальник Управления  
аудита Центра Службы внутреннего аудита ПАО «РусГидро»

В данных пояснениях к бухгалтерскому балансу и отчету о финансовых результатах, если не указано иное, стоимостные показатели представлены в тысячах рублей.

## **1.2. Экономическая среда, в которой Общество осуществляет свою деятельность**

Экономика Российской Федерации проявляет некоторые характерные особенности, присущие развивающимся рынкам. Экономика страны особенно чувствительна к ценам на нефть и газ. Правовая, налоговая и нормативная система продолжают развиваться и подвержены часто вносимым изменениям, а также допускают возможность разных толкований. Сохраняющаяся политическая напряженность в регионе, а также международные санкции в отношении некоторых российских компаний и граждан по-прежнему оказывают негативное влияние на российскую экономику.

В марте 2020 года Всемирная организация здравоохранения объявила пандемию COVID-19 глобальной пандемией. В связи с пандемией российские органы власти приняли целый ряд мер, направленных на сдерживание распространения и смягчение последствий COVID-19, таких как запрет и ограничение передвижения, карантин, самоизоляция и ограничение коммерческой деятельности, включая закрытие предприятий. Некоторые указанные выше меры были впоследствии смягчены, но по состоянию на 31 декабря 2021 г. уровень распространения инфекции оставался высоким, доля вакцинированных была относительно низкой и существовал риск того, что российские государственные органы будут вводить дополнительные ограничения в последующих периодах, в том числе в связи с появлением новых разновидностей вируса.

В 2021 году экономика России демонстрировала положительную динамику восстановления от пандемии. Этому также способствовало восстановление мировой экономики и повышение цен на мировых товарных рынках. Тем не менее более высокие цены на некоторых рынках в России и по всему миру также способствуют росту инфляции в России.

Будущие последствия сложившейся экономической ситуации и вышеуказанных мер сложно прогнозировать, и текущие ожидания и оценки руководства могут отличаться от фактических результатов.

Руководство Общества принимает все необходимые меры для обеспечения устойчивости деятельности Общества и оказания поддержки своим клиентам и сотрудникам.

В течение 2021 года деятельность Общества осуществлялась в полном объеме (без вынужденных простоев, связанных с коронавирусом), часть работников была переведена на дистанционный режим работы (до 52 % численности Общества);

Обществом в полном объеме осуществляются мероприятия, направленные на поддержание здоровья работников, противодействие распространению коронавирусной инфекции:

1. организация проведения тестирования работников на наличие новой коронавирусной инфекции COVID-2019:

- лабораторные исследования методом ПЦР;
- анализа крови на антитела;

2. приобретение средств индивидуальной защиты работников:

- одноразовые маски, перчатки; дезинфицирующие средства и дозирующих устройств для обработки рук (санитайзеры);
- экспресс-тесты Rapid Bio на выявление антител класса IgG/IgM к SARS-Cov-2;

3. организация входного контроля температуры тела работников, а также мониторинг в течении дня на рабочих местах;

4. приобретение ультрафиолетовых бактерицидных облучателей-рециркуляторов воздуха;

5. проведение ежедневной дезинфекции помещений;

6. проведение дезинфекции санитарных помещений 3 раза в день.

Данная экономическая среда оказывает значительное влияние на деятельность и финансовое положение Общества. Руководство предпринимает необходимые меры для обеспечения устойчивой деятельности Общества. Тем не менее будущие последствия текущей экономической ситуации сложно прогнозировать, и текущие ожидания и оценки руководства могут отличаться от фактических результатов.

Деятельность Общества в той или иной степени подвергается различным видам рисков (финансовым, правовым, страновым и региональным, репутационным и др.). В пояснениях к бухгалтерскому балансу и отчету о финансовых результатах раскрыта информация о подверженности Общества рискам и о причинах их возникновения, механизмах управления рисками, а также изменениях по сравнению с предыдущим периодом.

На фоне развития других секторов ТЭК и общей экономической ситуации наблюдается планомерное снижение объемов инвестиций в реализацию проектов гидротехнического строительства в Российской Федерации. Также наблюдается снижение объемов гидротехнического строительства. Рыночные риски также связаны со спе-

цифкой отрасли, в т. ч. С интервальным появлением спроса на разработку крупных проектов. Общество ориентируется на формирование портфеля заказов с высокой долей среднесрочных и долгосрочных договоров. Среди рыночных рисков необходимо отметить риск инфляции, который приведет к росту затрат Общества и снижению прибыли. В связи с этим, при составлении бизнес-плана Общество прогнозирует и учитывает темпы инфляции.

Правовые риски связаны с изменением валютного и таможенного регулирования, налогового законодательства. Наиболее значимыми рисками для Общества здесь являются:

- Риски, связанные с возможными изменениями в законодательстве в части налогообложения и бухгалтерского учета, а также риски, связанные с неоднозначным толкованием норм законодательства;
  - Риски неисполнения обязательств контрагентами Общества, принятых в рамках заключенных договоров;
  - Риски судебных исков в адрес Общества;
  - Риски неисполнения обязательств Общества перед контрагентами, принятых в рамках заключенных договоров, в том числе перед персоналом Общества
- Для их снижения в Обществе ведется постоянная работа:
- по обеспечению эффективной правовой работы с целью исключения правовых ошибок;
  - по мониторингу изменений в законодательстве, в целях предотвращения возможных рисков,
  - по мониторингу судебных исков к обществу и мониторинг партнеров (внедрена система мониторинга Casebook);

Страновые и региональные риски связаны с политической и экономической ситуацией, географическими особенностями в стране (странах) и регионе (регионах), в которых организация осуществляет обычную деятельность и (или) зарегистрирована в качестве налогоплательщика. Существующие региональные риски обусловлены, прежде всего, рисками, связанными с финансированием проектируемого объекта из регионального бюджета. Дефицит регионального бюджета может привести к остановке реализации проекта, а политические изменения - смена руководства региона, может существенно замедлить или полностью остановить реализацию проекта. Поскольку заказчиками проектно-изыскательских работ (ПИР) Общества являются крупные отраслевые компании, вероятность возникновения региональных рисков, связанных с политической и экономической ситуацией в регионах присутствия Общества не является существенной

Репутационный риск связан с уменьшением числа заказчиков (клиентов) организации вследствие негативного представления о качестве реализуемой ею продукции, работ, услуг, соблюдении сроков поставок продукции, выполнения работ, оказания услуг, участия в ценовом сговоре. Для предотвращения репутационного риска Общество реализует мероприятия по повышению уровня открытости и доверия в отношении Общества с акционерами, профессиональными участниками рынка ценных бумаг, государственными и муниципальными органами власти, а также обеспечивает доступ всех заинтересованных лиц к достаточной и достоверной информации о деятельности Общества, в том числе за счет выполнения требований законодательства РФ в части обязательного раскрытия информации.



## **II. Существенные аспекты учетной политики и представления информации в бухгалтерской отчетности**

Настоящая бухгалтерская отчетность Общества составлена на основе следующей учетной политики.

### **2.1. Основа составления**

Бухгалтерская отчетность сформирована исходя из действующих в Российской Федерации правил бухгалтерского учета и отчетности, установленных Федеральным законом «О бухгалтерском учете», а также Положением по ведению бухгалтерского учета и бухгалтерской отчетности в Российской Федерации и иными нормативными правовыми актами по бухгалтерскому учету, утвержденными Министерством финансов Российской Федерации.

Активы оценены в отчетности по фактическим затратам, за исключением финансовых вложений, по которым определяется текущая рыночная стоимость, и активов, по которым в установленном порядке созданы резервы под снижение их стоимости (обесценение).

### **2.2. Активы и обязательства в иностранных валютах**

При учете хозяйственных операций, выраженных в иностранной валюте, применялся официальный курс иностранной валюты к рублю, действовавший на дату совершения операции в иностранной валюте.

Курсовые разницы, образовавшиеся в течение года по операциям пересчета в рубли выраженной в иностранной валюте стоимости активов и обязательств, подлежащих оплате в иностранной валюте или рублях, отнесены на финансовые результаты как прочие расходы или доходы.

### **2.3. Краткосрочные и долгосрочные активы и обязательства**

В бухгалтерском балансе финансовые вложения, дебиторская и кредиторская задолженность, включая задолженность по кредитам и займам, оценочные обязательства отнесены к краткосрочным, если срок обращения (погашения) их не превышает 12 месяцев после отчетной даты. Остальные указанные активы и обязательства представлены как долгосрочные.

### **2.4. Основные средства**

В составе основных средств отражены земельные участки, здания, машины, оборудование, транспортные средства и другие соответствующие объекты со сроком использования более 12 месяцев.

Объекты основных средств принимаются к учету по первоначальной стоимости, равной фактическим затратам на приобретение (сооружение, изготовление), с учетом требований бухгалтерского законодательства РФ.

Приобретенные объекты первоначальной стоимостью до 40 тыс. руб. за единицу, принятые к учету, учитываются в составе материально-производственных запасов.

Стоимость основных средств погашается путем начисления амортизации. Амортизация объектов основных средств производится линейным способом.

Амортизация основных средств, приобретенных после 01.01.2002 производится по пормам, исчисленным исходя из сроков полезного использования, установленных в соответствии с Классификацией основных средств, включаемых в амортизационные группы, утвержденной постановлением Правительства РФ от 01.01.2002 № 1

В бухгалтерском балансе основные средства (за исключением земельных участков, машин и оборудования) показаны по первоначальной стоимости за минусом сумм амортизации, накопленной за все время эксплуатации.

По состоянию на 31.12.2021 Обществом проведена переоценка земельного участка и здания по текущей (восстановительной) стоимости. Переоценка произведена путем прямого пересчета. Текущая (восстановительная) стоимость определена на основании отчета независимого оценщика. Сумма дооценки основных средств отнесена на добавочный капитал.

Амортизация не начисляется по:

- земельным участкам;
- полностью самортизированным объектам.

Доходы и расходы (потери) от выбытия основных средств отражены в отчете о финансовых результатах в составе прочих доходов и расходов.

Арендованные объекты основных средств отражаются за балансом по стоимости, указанной в договоре аренды.

#### **2.5. Незавершенные вложения во внеоборотные активы**

Незавершенные вложения во внеоборотные активы включают объекты недвижимости, не законченные строительством и не принятые в эксплуатацию, оборудование, требующее монтажа, а также иные активы, подлежащие в будущем принятию в состав основных средств, нематериальных активов и доходных вложений в материальные ценности.

Оборудование, не требующее монтажа, находящееся на складе и предназначенное для строящихся объектов, отражается в составе объектов незавершенных капитальных вложений.

#### **2.6. Финансовые вложения**

Финансовые вложения принимаются к бухгалтерскому учету по фактическим затратам на их приобретение.

В состав финансовых вложений входит:

- займы выданные сотрудникам общества.

Вложений в ценные бумаги нет.

Доходы и расходы по финансовым вложениям отражаются в составе прочих доходов и расходов.

#### **2.7. Запасы**

Запасы оценены в сумме фактических затрат на приобретение.

#### *Сырье и материалы*

При отпуске сырья и материалов в производство и ином выбытии они оценивались по средней себестоимости.

#### *Незавершенное производство*

Незавершенное производство оценено по фактической производственной себестоимости без учета управленческих (общехозяйственных) расходов.

### **2.8. Расходы будущих периодов**

Расходы, произведенные Обществом в отчетном году, но относящиеся к следующим отчетным периодам (расходы на подготовку и освоение производства, разовые платежи за лицензии на использование программного обеспечения, другие виды расходов), отражены как расходы будущих периодов. Эти расходы списываются по назначению равномерно в течение периодов, к которым они относятся.

Расходы будущих периодов, дата окончания списания которых относится к периодам, начинающимся после окончания года, следующего за отчетным, показаны в бухгалтерском балансе как долгосрочные активы по статье 1190 «Прочие внеоборотные активы». Расходы будущих периодов, дата окончания списания которых относится к периоду, следующему за отчетным годом – по статье 1260 «Прочие оборотные активы».

### **2.9. Дебиторская задолженность**

Нереальная к взысканию задолженность списывалась с баланса по мере признания ее таковой. Указанная задолженность учитывается за балансом в течение пяти лет с момента списания для наблюдения за возможностью ее взыскания в случае изменения имущественного положения должника.

Задолженность, которая не погашена в установленный срок или с высокой вероятностью не будет погашена в сроки, установленные договорами, и не обеспеченная соответствующими гарантиями, поручительствами или иными способами обеспечения исполнения обязательств, показана в бухгалтерском балансе за минусом резервов сомнительных долгов. Эти резервы представляют собой объективную оценку руководством Общества той части задолженности, которая, возможно, не будет погашена. Резервы сомнительных долгов отнесены на увеличение прочих расходов. Денежные эквиваленты и представление денежных потоков в отчете о движении денежных средств

В отчете о движении денежных средств денежные потоки Общества, которые не могут быть однозначно классифицированы в составе потоков по текущим, инвестиционным или финансовым операциям, отнесены к денежным потокам от текущих операций.

Разница, возникшая в связи с пересчетом денежных потоков по курсам на даты совершения операций в иностранной валюте и остатков денежных средств и денежных эквивалентов, выраженных в иностранной валюте, на отчетные даты, включена в строку 4490 «Величина влияния изменений курса иностранной валюты по отношению к рублю» отчета о движении денежных средств.

При наличии у Общества соответствующих операций, в отчете о движении денежных средств представляются свернуто:

- платежи и поступления от операций, связанных с покупкой и продажей финансовых вложений (в случаях, когда они отличаются быстрым оборотом, большими суммами и короткими сроками возврата);
- суммы НДС в составе поступлений от покупателей и заказчиков, платежей поставщикам и подрядчикам и платежей в бюджетную систему и возмещение из нее по НДС.

Поступления и платежи в связи с начислением процентов по денежным эквивалентам, выгодами или потерями от валютно-обменных операций и от обмена одних денежных эквивалентов на другие, отражаются по строкам «Прочие поступления» и «Прочие платежи» в составе денежных потоков от текущих операций в отчете о движении денежных средств.

#### **2.10. Уставный капитал**

Уставный капитал отражен в сумме номинальной стоимости выпущенных Обществом обыкновенных. Величина уставного капитала соответствует установленной в уставе Общества.

#### **2.11. Оценочные обязательства, условные обязательства и условные активы**

##### *Оценочные обязательства*

Общество отражает оценочное обязательство при одновременном соблюдении условий признания, установленных в ПБУ 8/2010 «Оценочные обязательства, условные обязательства и условные активы».

Общество создает следующие оценочные обязательства:

- оценочное обязательство по предстоящей оплате неиспользованных работниками отпусков.

Величина оценочного обязательства по предстоящей оплате неиспользованных работниками отпусков на конец отчетного года определена исходя из числа дней неиспользованного отпуска каждого работника по состоянию на отчетную дату, средней заработной платы работника, с учетом страховых взносов.

#### **2.12. Расчеты по налогу на прибыль**

Задолженность Общества перед бюджетом по налогу на прибыль включается в показатель «Кредиторская задолженность» бухгалтерского баланса. Задолженность бюджета перед Обществом по налогу на прибыль включается в показатель «Дебиторская задолженность» бухгалтерского баланса.

#### **2.13. Доходы**

Выручка от продажи продукции и оказания услуг отражалась по мере отгрузки продукции и оказания услуг покупателям и предъявления им расчетных документов. Она отражена в отчетности за минусом налога на добавленную стоимость.

В составе прочих доходов учитываются доходы, не включаемые в состав выручки.

Для признания выручки, расходов и финансового результата по договорам строительного подряда способом по «мере готовности» Организация определяет степень завершенности работ по договору на отчетную дату по доле выполненного на отчетную дату объема работ в общем объеме работ по договору.

Расходы, возмещаемые заказчиком по условиям договора, принимаются к учету по мере возникновения.

Непредъявленная к оплате начисленная выручка (с учетом НДС) в бухгалтерском балансе отражается в составе строки 1260 «Прочие оборотные активы».

#### **2.14. Расходы**

Себестоимость продаж включает расходы, связанные с выполнением работ и оказанием услуг, за исключением управленческих расходов.

Управленческие расходы ежемесячно отражаются в качестве расходов по обычным видам деятельности в полном размере.

В составе прочих расходов учитываются расходы, не связанные с изготовлением и продажей продукции, оказанием услуг.

#### **2.15. Изменения в учетной политике Общества на 2021 год**

На 2021 год внесены изменения в пункт 2.5 и пункт 3 приказа № 145 от 31.12.2019 «Об учетной политике Общества».

### **III. Раскрытие существенных показателей**

#### **3.1. Основные средства**

Информация о наличии и движении основных средств раскрыта в таблице 2.1.

По состоянию на 31.12.2021 Обществом проведена переоценка земельного участка и здания по текущей (восстановительной) стоимости.

#### **Информация о стоимости полученных в аренду и переданных в аренду объектах основных средств**

Наименование	На 31.12.2021 г.	На 31.12.2020 г.	На 31.12.2019 г.
1	3	4	5
Переданные в аренду основные средства, числящиеся на балансе	151	156	156
Полученные в аренду основные средства, числящиеся за балансом	1766	1750	2939

#### **Наиболее крупные арендуемые объекты:**

- 1) Офисное помещение г.Невинномысск, ул. Водопроводная дом 360;
- 2) Складское помещение г.Дедовск, ул. Энергетиков дом 2.

*Объекты незавершенного строительства:*

Информация раскрыта в таблице 2.2.

**2. Основные средства**  
**2.1. Наличие и движение основных средств**

Наименование показателя	Код	Период	На начало года		Изменения за период						На конец периода			
			первоначальная стоимость	накопленная амортизация и убытки от обесценения	Поступило	Выбыло объектов		начислено амортизации	убыток от обесценения	Переоценка		первоначальная стоимость	накопленная амортизация и убытки от обесценения	
						первоначальная стоимость	накопленная амортизация и убытки от обесценения			Первоначальная стоимость	Накопленная амортизация			
Основные средства (без учета доходных вложений в материальные ценности) - всего	5200	за 2021г	110 941	(78 681)	10 970	(4 382)	4 382	(6 759)	-	-	75 623	7 312	193 151	(88 369)
	5210	за 2020г	110 470	(70 145)	1 018	(549)	549	(9 085)	-	-	-	-	110 941	(78 681)
в том числе:														
Машины и оборудование (кроме офисного)	5201	за 2021г	72 504	(64 959)	-	(4 382)	4 382	(3 467)	-	-	-	-	68 122	(64 044)
	5211	за 2020г	72 805	(59 295)	-	(301)	301	(5 964)	-	-	-	-	72 504	(64 959)
Производственный и хозяйственный инвентарь	5202	за 2021г	729	(729)	-	-	-	-	-	-	-	-	729	(729)
	5212	за 2020г	926	(880)	-	(199)	199	(48)	-	-	-	-	729	(729)
Другие виды основных средств	5203	за 2021г	104	(98)	-	-	-	(1)	-	-	-	-	104	(98)
	5213	за 2020г	154	(145)	-	(49)	49	(2)	-	-	-	-	104	(98)
Транспортные средства	5204	за 2021г	10 392	(7 632)	-	-	-	(1 388)	-	-	-	-	10 392	(9 020)
	5214	за 2020г	10 392	(6 245)	-	-	-	(1 388)	-	-	-	-	10 392	(7 632)
Сооружения	5205	за 2021г	1 403	(998)	-	-	-	(74)	-	-	-	-	1 403	(1 072)
	5215	за 2020г	1 403	(919)	-	-	-	(79)	-	-	-	-	1 403	(998)
Здания	5206	за 2021г	25 015	(4 264)	10 970	-	-	(1 829)	-	43 002	7 312	78 988	(13 405)	
	5216	за 2020г	23 996	(2 660)	1 018	-	-	(1 604)	-	-	-	25 015	(4 264)	
Земельные участки	5207	за 2021г	793	-	-	-	-	-	-	32 620	-	33 414	-	
	5217	за 2020г	793	-	-	-	-	-	-	-	-	793	-	
Учтено в составе	5220	за 2021г	-	-	-	-	-	-	-	-	-	-	-	

13

доходных вложений в материальные ценности - всего	5230	за 2020г	-	-	-	-	-	-	-	-	-	-	-
в том числе:													
	5221	за 2021г	-	-	-	-	-	-	-	-	-	-	-
	5231	за 2020г	-	-	-	-	-	-	-	-	-	-	-

**2.2. Незавершенные капитальные вложения**

Наименование показателя	Код	Период	На начало года	Изменения за период			На конец периода
				затраты за период	списано	принято к учету в качестве основных средств или увеличена стоимость	
Незавершенное строительство и незаконченные операции по приобретению, модернизации и т.п. основных средств - всего	5240	за 2021г	10 970	-	-	(10 970)	-
	5250	за 2020г	11 697	293	-	(1 019)	10 970
в том числе:							
Здание ОАО "Мособлгидропроект"	5241	за 2021г	10 970	-	-	(10 970)	-
	5251	за 2020г	11 697	293	-	(1 019)	10 970

14

**2.3. Изменение стоимости основных средств в результате достройки, дооборудования, реконструкции и частичной ликвидации**

Наименование показателя	Код	за 2021г.	за 2020г.
Увеличение стоимости объектов основных средств в результате достройки, дооборудования, реконструкции - всего	5260	10 970	1 019
в том числе:			
Здание ОАО "Мособлгидропроект"	5261	10 970	1 019
Уменьшение стоимости объектов основных средств в результате частичной ликвидации - всего:	5270	-	-
в том числе:			
	5271	-	-



### 3.2. Прочие внеоборотные активы

В строке 1190 «Прочие внеоборотные активы» отражены активы со сроком списания более 12 месяцев.

Наименование	31.12.2021	31.12.2020	31.12.2019
НДС по авансам полученным	-	-	-
Лицензии на программное обеспечение и программное обеспечение	-	32	242
Итого прочие внеоборотные активы	-	32	242

### 3.3. Финансовые вложения

#### 3. Финансовые вложения

##### 3.1. Наличие и движение финансовых вложений

Наименование показателя	Код	Период	На начало года		Изменения за период					На конец периода		
			первоначальная стоимость	накопленная корректировка	Поступило	выбыло (погашено)		начисление процентов (включая доведение первоначальной стоимости до номинальной)	Текущей рыночной стоимости (убытков от обесценения)	первоначальная стоимость	накопленная корректировка	
						первоначальная стоимость	накопленная корректировка					
Долгосрочные - всего	5301	за 2020г.	-	-	-	-	-	-	-	-	-	-
	5311	за 2019г.	257	-	-	-	(257)	-	-	-	-	-
в том числе:												
Займы выданные работникам	5302	за 2020г.	-	-	-	-	-	-	-	-	-	-
	5312	за 2019г.	257	-	-	-	(257)	-	-	-	-	-
Краткосрочные - всего	5305	за 2020г.	994	-	-	-	(669)	-	-	-	325	-
	5315	за 2019г.	3 086	-	-	-	(2 092)	-	-	-	994	-
в том числе:												
Займы выданные работникам	5306	за 2020г.	994	-	-	-	(669)	-	-	-	325	-
	5316	за 2019г.	3 086	-	-	-	(2 092)	-	-	-	994	-
Финансовых вложений - итого	5300	за 2020г.	994	-	-	-	(669)	-	-	-	325	-
	5310	за 2019г.	3 343	-	-	-	(2 349)	-	-	-	994	-

17

### 3.4. Запасы

#### 4. Запасы

##### 4.1. Наличие и движение запасов

Наименование показателя	Код	Период	На начало года				Изменения за период					На конец периода	
			себе-стоимость	величина резерва под снижение стоимости	балансовая стоимость	поступления и затраты	выбыло		убытков от снижения стоимости	оборот запасов между их группами (видами)	себе-стоимость	величина резерва под снижение стоимости	балансовая стоимость
							себе-стоимость	резерв под снижение стоимости					
Запасы - всего	5400	за 2021г.	3752	-	3752	279 596	(280 422)	-	-	X	2926	-	2926
	5420	за 2020г.	4609	-	4609	234 250	(235 107)	-	-	X	3752	-	3752
в том числе:													
Сырье, материалы и другие аналогичные ценности	5401	за 2021г.	207	-	207	8 810	(8 566)	-	-	-	451	-	451
	5421	за 2020г.	712	-	712	6 689	(7 194)	-	-	32	207	-	207
Готовая продукция	5402	за 2021г.	-	-	-	-	-	-	-	-	-	-	-
	5422	за 2020г.	-	-	-	-	-	-	-	-	-	-	-
Товары для перепродажи	5403	за 2021г.	-	-	-	-	-	-	-	-	-	-	-
	5423	за 2020г.	-	-	-	-	-	-	-	-	-	-	-
Товары и готовая продукция отгруженные	5404	за 2021г.	-	-	-	-	-	-	-	-	-	-	-
	5424	за 2020г.	-	-	-	-	-	-	-	-	-	-	-
Затраты в незавершенном производстве	5405	за 2021г.	2 947	-	2 947	270 170	(271 802)	-	-	-	1 315	-	1 315
	5425	за 2020г.	2 975	-	2 975	226 699	(226 727)	-	-	-	2 947	-	2 947
Прочие запасы и затраты	5406	за 2021г.	598	-	598	618	(545)	-	-	-	1160	-	1160
	5426	за 2020г.	922	-	922	862	(1186)	-	-	-	598	-	598
	5507	за 2021г.	-	-	-	-	-	-	-	-	-	-	-
	5527	за 2020г.	-	-	-	-	-	-	-	-	-	-	-

18

### 3.5. Дебиторская задолженность

#### 5. Дебиторская и кредиторская задолженность 5.1. Наличие и движение дебиторской задолженности

Наименование показателя	Код	Период	На начало года		Изменения за период							На конец периода				
			учтенная по условиям договора	величина резерва по сомнительным долгам	поступление			выбыло			перевод из долгосрочной в краткосрочную задолженность	перевод из дебиторской в кредиторскую задолженность	перевод из кредиторской в дебиторскую задолженность	учтенная по условиям договора	величина резерва по сомнительным долгам	
					в результате хозяйственных операций (сумма долга по сделке, операции)	применяющиеся проценты, штрафы и иные начисления	погашение	списание на финансовый результат	восстановление резерва							
Долгосрочная дебиторская задолженность - всего	5501 5521	за 2021г за 2020г	-	-	-	-	-	-	-	-	-	-	-	-	-	-
в том числе:																
Расчеты с покупателями и заказчиками	5502	за 2021г	-	-	-	-	-	-	-	-	-	-	-	-	-	-
Авансы выданные	5523	за 2021г за 2020г	-	-	-	-	-	-	-	-	-	-	-	-	-	-
Прочая	5504	за 2021г	-	-	-	-	-	-	-	-	-	-	-	-	-	-
	5524	за 2020г	-	-	-	-	-	-	-	-	-	-	-	-	-	-
	5505	за 2021г	-	-	-	-	-	-	-	-	X	X	-	-	-	-
	5525	за 2020г	-	-	-	-	-	-	-	-	X	X	-	-	-	-
Краткосрочная дебиторская задолженность - всего	5510 5530	за 2021г за 2020г	130 759	(74 280)	439 406	-	(429 663)	-	-	-	-	-	-	140 502	(74 280)	130 759
в том числе:																
Расчеты с покупателями и заказчиками	5511	за 2021г	112 275	(74 280)	408 924	-	(397 882)	-	-	-	-	-	-	123 317	(74 280)	112 275
Авансы выданные	5533	за 2021г за 2020г	12 024	-	23 532	-	(22 724)	-	-	-	-	-	-	12 832	-	12 024
Прочая	5513	за 2021г	6 460	-	6 950	-	(9 057)	-	-	-	-	-	-	4 353	-	6 460
	5533	за 2020г	11 135	-	16 339	-	(21 014)	-	-	-	-	-	-	6 460	-	11 135
	5514	за 2021г	-	-	-	-	-	-	-	-	X	X	-	-	-	-
	5534	за 2020г	-	-	-	-	-	-	-	-	X	X	-	-	-	-
Итого	5500 5520	за 2021г за 2020г	130 759	(74 280)	439 406	-	(429 663)	-	-	X	X	-	-	140502	(74 280)	130759

19

#### Расшифровка строки 5513 и 5533 таблицы 5.1 Дебиторская задолженность.

Наименование	Стр. 5513 2021	Стр. 5533 2020
АО "ВСК"	105	-
АО "СОГАЗ"	230	-
АО "ЕЭП"	3	3
ОАО "АЛЬФАСТРАХОВАНИЕ"	19	89
ПАО "РУСГИДРО"	3609	3609
Расчеты по социальному страхованию и обеспечению	387	1826
Прочие дебиторы	-	933
<b>ИТОГО</b>	<b>4353</b>	<b>6460</b>

20

### 3.6. Состав денежных средств и денежных эквивалентов

Наименование	31.12.2021	31.12.2020	31.12.2019
Средства в кассе	48	44	7
Средства на расчетных счетах	35045	35056	19227
<b>Итого денежные средства</b>	<b>35093</b>	<b>35100</b>	<b>19234</b>
краткосрочные банковские депозиты (со сроком размещения до трех месяцев)	-	-	-

Наименование	2021	2020
<b>Прочие поступления по текущей деятельности (строка 4119)</b>		
Обеспечительные платежи возврат	-	29
НДС начисленный к уплате		10800
Прочие поступления	66408	5730
<b>Итого прочие поступления по текущей деятельности</b>	<b>66408</b>	<b>16559</b>
<b>Прочие платежи по текущей деятельности (строка 4129)</b>		
Выдача подотчетных сумм	1218	4054
Вознаграждения членам совета директоров	916	998
Страхование	438	1980
Алименты	180	370
Штрафы пени	54	110
Саморегулирование	729	726
Услуги банка	226	286
Налоги и сборы	521	1158
Платежи по договорам подряда	1794	4779
Платежи работникам по прочим основаниям	-	673
Платежи НПФ	204	204
Прочие платежи	-	169
<b>Итого прочие платежи по текущей деятельности</b>	<b>6280</b>	<b>15507</b>

### 3.7. Капитал и резервы

#### Уставный капитал

Наименование	Обыкновенные акции	Привилегированные акции	Итого
Общая номинальная стоимость выпущенных акций на 31.12.2020, в том числе:			
- оплаченные акции (2749 шт.)	2 749	-	2 749

#### Резервный капитал

По состоянию на 31.12.2021 величина резервного фонда составила 5% от величины уставного капитала.

### 3.8. Кредиторская задолженность

Суммы поступившей кредиторской задолженности в графах «в результате хозяйственных операций (сумма долга по сделке, операции)», «причитающиеся проценты, штрафы и иные начисления», «погашение» и «списание на финансовый результат» отражены в полной сумме. Сумма НДС, отложенного для уплаты отражается в пассиве баланса в прочих обязательствах.

#### 5.3. Наличие и движение кредиторской задолженности

Наименование показателя	Код	Период	Остаток на начало года	Изменения за период						Остаток на конец периода	
				поступление		выбыло		перевод из долго- в крат- косроч- ную задол- жен- ность	перевод из деби- тор- ской в кре- дитор- скую задол- жен- ность		перевод из кре- дитор- ской в де- битор- скую задол- жен- ность
				в резуль- тате хо- зяйствен- ных опе- раций (сумма долга по сделке, операции)	причитаю- щиеся про- центы, штрафы и иные начисления	погаше- ние	списание на фи- нансовый результат				
Долго- срочная кредитор- ская за- должен- ность - всего	5551	за 2021г.	-	-	-	-	-	-	-	-	-
	5571	за 2020г.	-	-	-	-	-	-	-	-	-
в том числ- е:											
кредиты	5552	за 2021г.	-	-	-	-	-	-	-	-	-
	5572	за 2020г.	-	-	-	-	-	-	-	-	-
займы	5553	за 2021г.	-	-	-	-	-	-	-	-	-
	5573	за 2020г.	-	-	-	-	-	-	-	-	-
прочая	5554	за 2021г.	-	-	-	-	-	-	-	-	-
	5574	за 2020г.	-	-	-	-	-	-	-	-	-
	5555	за 2021г.	-	-	-	-	-	-	X	X	-
	5575	за 2020г.	-	-	-	-	-	-	X	X	-
Кратко- срочная кредитор- ская за- должен- ность - всего	5560	за 2021г.	296 029	415 723	2 178	(99 455)	-	-	-	-	282910
	5580	за 2020г.	292 619	318 580	3 648	(318 818)	-	-	-	-	296 029
в том числ- е:											
расчеты с поставщи- ками и подрядчи- ками	5561	за 2021г.	64 506	91 585	-	(98 709)	-	-	-	-	71 630
	5581	за 2020г.	70 619	81 149	-	(87 262)	-	-	-	-	64 506
авансы получен- ные	5562	за 2021г.	143 019	161 369	-	(174 240)	-	-	-	-	155 890
	5582	за 2020г.	142 294	101 591	-	(100 866)	-	-	-	-	143 019
расчеты по налогам и взносам	5563	за 2021г.	22 312	107 912	-	(116 316)	-	-	-	-	30 028
	5583	за 2020г.	15 594	76 759	-	(70 041)	-	-	-	-	22 312
кредиты	5564	за 2021г.	-	-	-	-	-	-	-	-	-
	5584	за 2020г.	-	-	-	-	-	-	-	-	-

Займы	5565	за 2021г.	50 920	-	2 178	-	-	-	-	-	53 098
	5585	за 2020г.	52 793	-	3 648	(5 521)	-	-	-	-	50 920
прочая	5566	за 2021г.	15 273	54 857	-	(59 617)	-	-	-	-	17 728
	5586	за 2020г.	11 319	59 080	-	(55 126)	-	-	-	-	15 273
	5567	за 2021г.	-	-	-	-	-	X	X	-	-
	5587	за 2020г.	-	-	-	-	-	X	X	-	-
Итого	5550	за 2021г.	302 318	415 723	3 521	(99 455)	-	X	X	X	282910
	5570	за 2020г.	292 619	318 580	-3 648	(318 818)	-	X	X	X	296 029

### 3.9. Налоги

#### *Налог на добавленную стоимость*

Сумма НДС по проданным в отчетном году товарам, продукции, работам, услугам составила 67184 тыс.руб. (в 2020 году – 60599 тыс.руб.). НДС по приобретенным ценностям составил 10531 тыс.руб. (в 2020 году – 10003 тыс.руб.).

#### *Налог на прибыль организации*

Показатель условного дохода по налогу на прибыль за 2021 год составил 7243 тыс. руб. Суммы возникших, погашенных и списанных отложенных налоговых активов и отложенных налоговых обязательств в отчете о финансовых результатах включены в строку 2412 «Отложенный налог на прибыль» в свернутой сумме изменения отложенных налоговых активов и отложенных налоговых обязательств.

По результатам 2021 года Обществом получен убыток в сумме 42996 тыс. руб., отраженный в отчете о финансовых результатах.

Общество направляет все силы на соблюдение принципа непрерывности своей деятельности и с учетом проведенных оптимизационных мероприятий и утвержденного бизнес-плана, планирует по итогам работы в 2022 году увеличить выручку до 467 млн. руб. и получить прибыль в размере 4 млн. руб. Отсутствуют намерения и необходимость сокращения производственной деятельности. Проводится постоянный мониторинг текущей задолженности перед поставщиками, и анализ текущей задолженности заказчиков.

Ставка налога на прибыль при расчете отложенных и постоянных налоговых активов и обязательств составляет 20%.

В бухгалтерском балансе Общества отложенные налоговые активы и отложенные налоговые обязательства по налогу на прибыль отражены развернуто, соответственно в качестве внеоборотных активов и долгосрочных обязательств.

**Информация об отложенных и постоянных налоговых активах и обязательствах за 2020 год**

Наименование	остаток на начало периода	начислено за отчетный период	погашено (списано) за отчетный период	остаток на конец периода
Отложенные налоговые обязательства	17642	14582	(54210)	57270
Отложенные налоговые активы	26900	38593	(12600)	52893
Постоянные налоговые обязательства	X	1333	1333	X

**Информация об отложенных и постоянных налоговых активах и обязательствах за 2021 год**

Наименование	остаток на начало периода	начислено за отчетный период	погашено (списано) за отчетный период	остаток на конец периода
Отложенные налоговые обязательства	57270	41975	(22659)	76586
Отложенные налоговые активы	52893	21896	(34571)	65568
Постоянные налоговые обязательства	X	1219	1219	X

**Доходы и расходы в составе строки 2460 «Прочее» отчета о финансовых результатах**

Наименование	2021	2020
Штрафные санкции за нарушение законодательства по налогу на прибыль	-	
Санкции за нарушение законодательства по НДС	140	110
<b>Итого по строке 2460 «Прочее» отчета о финансовых результатах</b>	<b>140</b>	<b>110</b>

**Прочие налоги и сборы**

На расходы по обычным видам деятельности отнесены следующие налоги и сборы: налог на имущество – 562 тыс. руб., транспортный налог - 89 тыс.руб. земельный налог - 519 тыс.руб.

**3.10. Оценочные обязательства**

**7. Оценочные обязательства**

Наименование показателя	Код	Остаток на начало года	Признано	Погашено	Списано как избыточная сумма	Остаток на конец периода
Оценочные обязательства - всего	5700	8 389	11525	(11932)	-	7981
в том числе:						
по предстоящей оплате неиспользованных работниками отпусков.	5701	8389	11525	(11932)	-	7981

**3.11. Условные обязательства**

### Судебные разбирательства

Общество является ответчиком в ряде судебных процессов.

#### 1. Судебные разбирательства

№ п/п	Наименование истца	Наименование ответчика	Стадия дела	Суть исковых претензий и величина исковых требований, тыс. руб.	Оценка вероятности того, что судебное решение будет принято не в пользу организации (высокая, выше средней, ниже средней, низкая)
1	АО "МОСОБЛГИДРОПРОЕКТ"	АО ЕНИГТО ИНШААТ САНАЙИ ВЕ ТИДЖАРЕТ	08.04.2021 АС Московской области рассмотрел исковое заявление в порядке упрощенного производства	Взыскание: Задолженность 205,00 Неустойка 161 490,0 Госпошлина 9274,0	Низкая
2	ООО "ИНЖЕНЕРНОЕ БЮРО ВССТ"	АО "МОСОБЛГИДРОПРОЕКТ"	05.03.2021 АС Московской области рассмотрел исковое заявление в порядке упрощенного производства	Взыскание: Задолженность 300,38, Неустойка 13680,02 Госпошлина 9274,0	Низкая
3	ООО Проектная компания «Геостройпроект»	АО "МОСОБЛГИДРОПРОЕКТ"	03.03.2021 АС Московской области вернул исковое заявление истцу и прекратил судебное разбирательство	Взыскание: Задолженность 796864,16	Низкая
4	ООО «СТАЛТ ЛТД»	АО "МОСОБЛГИДРОПРОЕКТ"	09.06.2021 АС Московской области рассмотрел исковое заявление в упрощенном производстве	Взыскание: Задолженность 343,0 Неустойка 26548,20 Госпошлина 10391,0	Низкая
5	ООО «ОСАННА»	АО "МОСОБЛГИДРОПРОЕКТ"	Исковое заявление подано 08.12.2021 20.01.2022 АС Московской области рассмотрено в упрощенном производстве	Взыскание: Задолженность 499 057,0 Неустойка 24728,70	Низкая

25



а	б	ООО «ОСАННА»	АО "МОСОБЛГИДРОПРОЕКТ"	Исковое заявление подано 08.12.2021 АС Московской области назначено рассмотрение на 16.02.2022	Взыскание: Задолженность в 3 386 127,5

## 2. Претензионные споры

№ п/п	Наименование стороны, направившей претензию	Наименование стороны, в адрес которой направлена претензия	Стадия спора	Суть спора и оценка финансовых последствий, тыс. руб.	Оценка вероятности того, что спор будет разрешен не в пользу организации (высокая, выше средней, ниже средней, низкая)
1	ООО «ОСАННА»	АО "МОСОБЛГИДРОПРОЕКТ"	Подано исковое заявление в АС МО о взыскании задолженности	Взыскание задолженности 499 057,0	Ниже средней
2	ООО «ОСАННА»	АО "МОСОБЛГИДРОПРОЕКТ"	Подано исковое заявление в АС МО о взыскании задолженности	Взыскание задолженности 3 386 127,5	Ниже средней
3	НПО «ДИАР»	АО "МОСОБЛГИДРОПРОЕКТ"	Оплата задолженности	723 600,0	Оплачено
4	НПО «ДИАР»	АО "МОСОБЛГИДРОПРОЕКТ"	Оплата задолженности	420 000,0	Оплачено
5	НПО «ДИАР»	АО "МОСОБЛГИДРОПРОЕКТ"	Оплата задолженности	774 600,0	Оплачено

## 3.12. Выручка от продаж

Выручка Общества сформирована в связи с предоставлением услуг по видам:

Наименование	2021	2020
Прочая продукция непромышленного характера	335922	315133
<b>Итого выручка</b>	<b>335922</b>	<b>315133</b>

Существенная информация по договорам строительного подряда раскрыта в Приложении

## 3.13. Расходы по обычным видам деятельности

Себестоимость продаж Общества сформирована в связи с оказанием услуг по видам:

Наименование	2021	2020
Прочая продукция непромышленного характера	270238	231637
<b>Итого себестоимость продаж</b>	<b>270238</b>	<b>231637</b>

### Информация о расходах по элементам затрат

Расшифровка расходов по элементам затрат, отраженных в строке 2120 «Себестоимость продаж»:

Наименование показателя	2021	2020
Материальные затраты	2030	1991
Расходы на оплату труда	146771	111614
Отчисления на социальные нужды	40597	34071
Амортизация	2854	4316
Субподрядные работы	69252	55483
Резервы	-	5839
Аренда	642	441
Страхование	283	3111
РБП	873	467
Затраты на командирование	4072	3325
Списание на себестоимость непризнанной Заказчиком выручки	-	4910
Прочие затраты	2864	6069
<b>Итого по элементам</b>	<b>270238</b>	<b>231637</b>

Расшифровка расходов по элементам затрат, отраженных в строке 2220 «Управленческие расходы»:

Наименование показателя	2021	2020
Материальные затраты	3409	4316
Расходы на оплату труда	52766	53521
Отчисления на социальные нужды	14626	14332
Амортизация	3907	4768
Командировочные расходы	347	414
Расчеты с поставщиками	8879	8615
Аренда	1344	1698
Резервы	2304	3169
РБП	1580	928
Страхование	438	1717
Прочие затраты	2676	4699
<b>Итого по элементам</b>	<b>92276</b>	<b>98177</b>

### 3.14. Прочие доходы и прочие расходы

Наименование	2021		2020	
	Доходы	Расходы	Доходы	Расходы
Доходы и расходы от выбытия основных средств	-	-	-	-
Саморегулирование	-	660	-	727
Страховое возмещение	11	-	108	-
Списание НДС не имеющее сч.ф.	-	218	-	95
Штрафы, пени, неустойки по которым получено решение суда	185	2048	-	515
Вознаграждение Членам Сов. Дир.	-	-	-	998
Материальная помощь	-	401	-	589
Услуги банка	-	226	-	286
Резерв по сомнительному долгу	-	-	-	74280
Не принятая Заказчиком выручка	-	-	-	4636
Прочие	130	4224	30	2126

27

Наименование	2021		2020	
	Доходы	Расходы	Доходы	Расходы
Итого прочие доходы/расходы	326	7777	138	84252

### 3.15. Прибыль (убыток) на акцию.

Наименование показателя	2021	2020
Базовая прибыль за отчетный год, тыс. руб.	-	-
Средневзвешенное количество обыкновенных акций в обращении в течение отчетного года, тыс. акций	2749	2749
Базовая прибыль на акцию, (строка 2900 отчета о финансовых результатах) тыс. руб.	-	-

Разводненная прибыль на акцию не рассчитывалась в связи с отсутствием факторов, дающих разводняющий эффект на показатель базовой прибыли на акцию.

Список бенефициарных владельцев АО «Мособлгидропроект» на 31.12.2021

Наименование	Статус		Процент владения
Тарасов Олег Валентинович	Физическое лицо	Лицо является членом Совета директоров акционерного общества	12,77 %
Смирнов Валерий Викторович	Физическое лицо	Лицо является членом Совета директоров акционерного общества	12,73 %
Акционерное общество «ГИДРОИНВЕСТ»	Юридическое лицо	Данное лицо имеет право распоряжаться более чем 20 процентами общего количества голосов, приходящихся на акции, составляющие уставный капитал АО «Мособлгидропроект»	63,19%

### 3.16. Связанные стороны

#### Основное общество и преобладающие общества

Общество контролируется АО "Гидроинвест", которому принадлежит 63,19% акций и входит в группу дочерних зависимых компаний, состоящую из ПАО «РусГидро» и его дочерних обществ. Конечной головной организацией группы связанных сторон, в которую входит Общество, является ПАО «РусГидро».

Информация о связанных сторонах ПАО «РусГидро» приведена на официальном сайте компании по адресу: <http://www.rushydro.ru/investors/disclosure/affiliated/>.

Информация о связанных сторонах Общества приведена на официальном сайте компании по адресу: [www.hydroproject.rushydro.com](http://www.hydroproject.rushydro.com)

К другим связанным сторонам Общества относятся дочерние и зависимые общества конечной контролирующей организации (ПАО «РусГидро»).

#### *Продажи связанным сторонам*

Наименование	2021	2020
<b>Головная организация</b>		
ПАО «РусГидро»	11202	5409
<b>Организации Группы, к которой принадлежит Общество</b>		
Филиал ПАО «РусГидро»-Каскад Кубанских ГЭС»	146141	67071
Филиал ПАО «РусГидро» - «Кабардино-Балкарский филиал»	7046	5559
АО «Загорская ГЭС-2»	2631	2843
АО «Институт Гидропроект»	498	-
Филиал ПАО «РусГидро»Жарачаево-Черкесский филиал	4678	791
АО «ГидроремонтВКК»	-	1100
ООО «МГЭС Ставрополье»	127625	125253
АО «ГидроИнжинирингСибирь»	-	-
ПАО ФИЛИАЛ "РУСГИДРО" - "НОВОСИБИРСКАЯ ГЭС"	-	-
АО «ВНИИГ им Веденеева»	1215	401
АО "ЧИРКЕЙ ГЭССТРОЙ"	-	919
АО «Ленгидропроект»	8500	14000
<b>Другие связанные стороны</b>	-	-
<b>ИТОГО</b>	<b>309536</b>	<b>223346</b>

Оказание услуг связанным сторонам осуществлялись Обществом по рыночным ценам в 2021 и 2020 гг.

#### *Закупки у связанных сторон*

Стоимость приобретенных товаров, продукции, работ, услуг, оказанных связанными сторонами, составила:

Наименование	2021	2020
<b>Головная организация</b>		
ПАО «РусГидро»	-	-
<b>Организации Группы, к которой принадлежит Общество</b>		
АО «РусГидроСнабжение»	108	113
АО "ВНИИГ ИМ.Б.Е.ВЕДЕНЕЕВА"		250
АО «Институт Гидропроект»	20992	-
<b>Другие связанные стороны</b>	-	-
<b>ИТОГО</b>	<b>21100</b>	<b>363</b>

Операции закупок у связанных сторон проводились на обычных коммерческих условиях.

*Состояние расчетов со связанными сторонами*

Наименование	Дебиторская задолженность			Кредиторская задолженность		
	31.12.2021	31.12.2020	31.12.2019	31.12.2021	31.12.2020	31.12.2019
<b>Головная организация</b>						
ПАО «РусГидро»	3609	3609	3609	-	1344	-
<b>Организации Группы, к которой принадлежит Общество</b>						
Филиал ПАО «РусГидро»-Каскад Кубанских ГЭС»	9746	2641	27017	114591	90535	54664
АО «Загорская ГЭС-2»	4580	3396	3317	432	605	432
ООО «МГЭС Ставрополя и КЧР»	7520	20090	13600	38563	47511	80644
ПАО «РусГидро» Карачаево-Черкесский филиал»	-	-	-	1682	1682	-
АО «РусГидроСнабжение»	-	-	-	129	-	-
АО «Институт Гидропроект»	826	-	-	31760	622	622
ПАО «РусГидро» Кабардино-Балкарский филиал	-	-	-	-	-	-
АО «ЧИРКЕЙГЭССТРОЙ»	-	-	736	-	-	-
АО «ГидроремонтВКК»	-	-	480	-	-	-
АО «ВНИИГ ИМ.Б.Е.ВЕДЕНЕЕВА»	140	-	-	-	-	-
АО «Ленгидропроект»	-	-	-	-	720	720
<b>ИТОГО</b>	<b>22812</b>	<b>29736</b>	<b>48023</b>		<b>143019</b>	<b>143019</b>

На 31.12.2021 резерв по сомнительным долгам связанных сторон не создавался.

*Денежные потоки по операциям со связанными сторонами*

Наименование	Поступления		Платежи	
	2021	2020	2021	2020
<b>Головная организация</b>				
ПАО «РусГидро»	-	-	-	-
<b>Организации Группы к которой принадлежит Общество</b>				
АО «ГидроремонтВКК»			-	-
АО «Загорская ГАЭС-2»	1500	3507	-	-
АО «Институт Гидропроект»	109	-	80	-
ПАО «РусГидро» Кабардино-Балкарский филиал	7047	6607	-	-
ПАО «РусГидро» Карачаево-Черкесский филиал»	4678	2631	-	-
Филиал ПАО «РусГидро»-Каскад Кубанских ГЭС»	160268	121086	-	
ООО «МГЭС Ставрополя и КЧР»	138542	108761	-	-
АО «ВНИИГ им. Б.Е. Веденеева»	1069	217		
АО «ЧИРКЕЙГЭССТРОЙ»	-	1103		
АО «РусГидроСнабжение»	-	-		422
<b>ИТОГО</b>	<b>313213</b>	<b>243912</b>		<b>422</b>

В отчетном периоде все денежные потоки между Обществом и связанными сторонами приходились на текущие операции.

30

### ***Вознаграждения основному управленческому персоналу***

К основному управленческому персоналу Общества относятся члены Совета директоров и Исполнительный директор. Их списки приведены в разделе «Общие сведения» пояснений к бухгалтерской (финансовой) отчетности.

а) Общество выплатило членам Совета директоров за участия в заседаниях в 2021 году – 916 тыс.руб., в 2020 году - 791 тыс. руб.

б) В 2021 году Исполнительному директору было выплачено (зарботная плата, премии) на общую сумму 2100 тыс. руб., включая НДФЛ и страховые взносы.

### **Долгосрочные вознаграждения.**

В составе долгосрочных вознаграждений представлены платежи по договорам добровольного страхования вне зависимости от возраста и предполагаемой даты выхода на пенсию. Общество перечисляет средства в негосударственный пенсионный фонд «Открытие». В 2021 году платежи составили 204 тыс. руб. и в 2020 году - 204 тыс. руб.

### **3.17. Обеспечения обязательств и платежей**

Таковых не было.

### **3.18. События после отчетной даты.**

Событий после отчетной даты не было.

Руководитель

Подвысоцкий А. А.

И. о. начальника ОУиО - главного бухгалтера

Рогозная И. А.

Дата: 18 января 2022 года.

## **Приложение В – Договоры строительного подряда**

### ***В.1 Раскрытие учетной политики по договорам строительного подряда***

Выручка по договору строительного подряда признается способом «по мере готовности», в случае, когда достоверное определение финансового результата исполнения договора в какой-то отчетный период невозможно, но существует вероятность, что расходы, понесенные при исполнении договора, будут возмещены, выручка по договору признается в отчете о финансовых результатах в величине, равной сумме понесенных расходов, которые в этот отчетный период считаются возможными к возмещению.

Расходы, вероятность возмещения которых отсутствует, признаются расходами по обычным видам деятельности отчетного периода.

При применении способа «по мере готовности» в каждом отчетном периоде определение выручки и финансового результата по договору производится с учетом выручки и расходов по договору, признанных в предыдущие отчетные периоды по указанному договору.

При определении степени завершенности работ по договору на отчетную дату по доле понесенных на отчетную дату расходов в расчетной величине общих расходов по договору:

- расчетная величина общих расходов по договору нечислится как сумма всех фактически понесенных на отчетную дату расходов.

#### **Признание доходов по договору**

- Выручка от основной деятельности определяется расчетным путем, согласно проценту завершенности в бухгалтерском учете и учитывается как непредъявленная к оплате начисленная выручка.
- Окончательный финансовый результат определяется при полном завершении работ по договору на строительство как разницу между договорной стоимостью законченного строительством объекта и затратами по его производству.

#### **Признание расходов по договору подряда**

32

Расходы по договору признаются организацией расходами по обычным видам деятельности.

Расходами по договору являются понесенные организацией за период с начала исполнения договора до его завершения:

- расходы, связанные непосредственно с исполнением договора (прямые расходы по договору);
- расходы, не относящиеся к строительной деятельности организации, но возмещаемые заказчиком по условиям договора (прочие расходы по договору).



В случае, если документально подтвержденные расходы по договору не возмещаются заказчиком, выявленная (ожидаемая) сумма превышения величины расходов по договору над величиной выручки по договору (ожидаемый убыток) признается в соответствующем отчетном периоде.

### **В.2 Раскрытие существенной информации по договорам строительного подряда**

Общество выполняет функции подрядчика по следующим договорам строительного подряда:

№ договора	С кем заключен	Предмет договора	В каком году заключен.	Исполнение договора
№1036 от 20.11.13 г. дс №10	АО "Загорская ГАЭС-2" (ПАО "РусГидро")	АН гребной слалом 2012-2014-2016	2013	31.08.2021
№48/18-ОПН/1255 от 29.08.18 дс №3 от 26.06.20	АО "Загорская ГАЭС-2" (ПАО "РусГидро")	Обследование частично построенных сооружений объекта "Комплекс сооружений для гребного слалома в пос.Богородское Сергиево-Посадского района Московской области", выдача технических решений по итогам обследования, корректировка ранее выпущенной проектной документации и разработка дополнительно проектно-сметной документации."	2018	15.12.2021
№1283 от 26.06.20	КЧФ ПАО "РусГидро"	Разработка рабочей документации на модернизацию систем АИИС КУЭ, АСУ ТП, РЗА и ПА для осуществления техприсоединения строящихся Красногорских МГЭС 1 и 2 к Зеленчукской ГЭС-ГАЭС	2020	10.11.2021
№КБ-007-000009-2020/1300 от 25.02.20	ПАО "РусГидро" - КБФ	Проведение полного цикла наблюдений за гидротехническими сооружениями Аушигерской ГЭС, Кашхатау ГЭС, Баксанская ГЭС, Зарагужской ГЭС и ГЭС-3 геодезическими методами	2020	30.11.2020
2-ТПнР-ТПР-2018 от 16.01.18.	ККГЭС ПАО "РусГидро"	Авторский надзор за строительными работами по реконструкции КРУЭ-110 кВ ГАЭС, ГЭС-1, Свистухинской ГЭС, Семиглавской ГЭС	2018	09.12.2021
№1234(КК-007-003-2018) от 22.02.18. дс №1 от 17.09.18, дс №2 от 21.05.19	ККГЭС ПАО "РусГидро"	«Модернизация систем безопасности филиала ПАО «РусГидро» - «Каскад Кубанских ГЭС»»	2018	15.12.2020
№1248 от 10.08.2018, ДС№2 от 29.11.19	ККГЭС ПАО "РусГидро"	Пересчет сметной документации в составе проектной документации по теме: «Реконструкция ОРУ 110 кВ ГЭС-2 в составе Каскада Кубанских ГЭС»	2018	15.12.2020

33



№1278 от 14.06.19 ДС №2 от 24.07.20	ККГЭС ПАО "РусГидро"	Разработка рабочей документации на модернизацию комплекса ГАЭС	2019	25.09.2022
№1279 от 21.05.19	ККГЭС ПАО "РусГидро"	Авторский надзор за строительными работами по реконструкции ОРУ-110 кВ ГЭС-2, ГЭС-3, ГЭС-4, Егорлыкской ГЭС и ОРУ-330 кВ ГЭС-2, ГЭС-4	2019	15.12.2024
№1293 от 25.11.19 дс №1 от 24.12.19	ККГЭС ПАО "РусГидро"	Техническое сопровождение строительства объектов: «Реконструкция ОРУ 110 кВ ГАЭС, ГЭС-1, Сивгунинской ГЭС, Сенгилеевской ГЭС Каскада Кубанских ГЭС с применением КРУЭ»	2019	15.12.2020
№1283 от 25.11.2019г	ККГЭС ПАО "РусГидро"	Техническое сопровождение строительно-монтажных работ по реконструкции ОРУ-110 кВ с применением КРУЭ, ГАЭС -1 Сивгунинской-ГЭС,СенгилеевскойГЭС	25.11.2019	Не установлено
Дог.№1184 от 18.08.2016	ООО «РосСтрой»	Магистральные сети инженерно-технического обеспечения и устройств автодороги,поселок Луная поляна ВТРК «Архыз».Магистральные	18.08.2016	29.03.2020
№1236 от 08.02.18, ДС 2	ООО "Энергия Юга"	Разработка проектной и рабочей документации здания Оперативного пункта управления (ОПУ) Адыгейской ГЭС	08.02.2018	15.03.2020
№1242 от 10.08.18, ДС1 от 29.01.19	АО "Ветро ОГК"	Корректировка проектной и разработка рабочей документации по объекту: «Строительство ВЭС 610 МВт и завода ВЭУ. Строительство 1-ой очереди ВЭС 150 МВт»	10.08.2018	29.03.2020
№1306/39-ТПнР-ПИР-2020-ККГЭС от 13.11.20	ПАО "РусГидро" - ККГЭС	Корректировка решений по организации строительства и демонтажа в проектной документации по объекту «Каскад Кубанских ГЭС, Сенгилеевская ГЭС. Комплексная реконструкция и модернизация. Этап 3. Уравнительная башня. Напорные турбинные водоводы»	2020	10.12.2020
№1312 (№22-ТПнР-ПИР-2020-ККГЭС) от 06.07.20, дс№1 от 24.07.20	ККГЭС ПАО "РусГидро"	Корректировка ранее разработанной проектной документации, проведение дополнительных инженерных изысканий, доработка разделов проектной документации ГАЭС	2020	15.12.2021
№1313/19-ТПнР-ПИР-2020-ККГЭС от 16.07.20, ДС №1 от 24.07.20	ККГЭС ПАО "РусГидро"	Корректировка проектной документации для прохождения Государственной экспертизы на модернизацию ОРУ 110 кВ ГЭС-2	2020	01.09.2020

№1314/24-ТПнР-ПНР-2020-ККГЭС/1314 от 17.06.20, дс №1 от 05.08.20	ККГЭС ПАО "Рус-Гидро"	Техническое сопровождение строительно-монтажных работ по реконструкции Сентлиевской ГЭС	2020	15.12.2025
№1205 от 06.07.17 (дс №11 от 30.12.20)	ООО «МГЭС Ставрополя и КЧР»	Красногорская малая ГЭС-2	2017	21.12.2021
№1215 от 06.07.17 (ДС11 от 30.12.20)	ООО «МГЭС Ставрополя и КЧР»	Красногорская малая ГЭС-1	2017	21.12.2021
№1222 от 21.03.18, дс №2	ООО «МГЭС Ставрополя и КЧР»	Осуществление авторского надзора при строительстве объекта «Красногорская малая ГЭС-2»	2018	31.12.2021
№1223 от 21.03.18, дс №2	ООО «МГЭС Ставрополя и КЧР»	Осуществление авторского надзора при строительстве объекта «Красногорская малая ГЭС-1»	2018	31.12.2021
№1314/24-ТПнР-ПНР-2020-ККГЭС/1314 от 17.06.20, дс №1 от 05.08.20	ККГЭС ПАО "Рус-Гидро"	Техническое сопровождение строительно-монтажных работ по реконструкции Сентлиевской ГЭС	2020	15.12.2025
№1301 от 02.03.20	ООО «МГЭС Ставрополя и КЧР»	Разработка правил наполнения водохранилища Красногорской малой ГЭС-1	2020	31.03.2021
№1316 от 18.08.20	ООО «МГЭС Ставрополя и КЧР»	Выполнение инженерных изысканий и выполнение работ по разработке проектной документации «Куршавской МГЭС»	2020	01.06.2021
№257/Птн/УСЛ-2018/1268 от 26.12.18 дс №3 от 11.06.20	АО "ИрикеевГЭС-строй"	Техническое сопровождение по объекту: "Комплекс сооружений для гребного слалома в п. Богородское Сергиево-Посадского района Московской области"	2018	31.06.19

№1824-Куб/сп-19/1294 от 16.10.19 дс №3	АО "Гидроремонт-ВКК"	Осуществление инженерно-техническое сопровождение строительства объектов: "Реконструкция ОРУ 110 кВ ГАЭС, ГЭС-1, Свистухинской ГЭС, Сенгилеевской ГЭС Каскада Кубанских ГЭС с применением КРУЭ" и "Установка трансформаторов АТ-301, АТ-302 ГЭС-2, АТ-301, АТ-302 ГЭС-4, Т-1, Т-2 ГЭС-3, Т-1, Т-2, Т-3 Егорлыкской ГЭС Каскада Кубанских ГЭС (без подключения)"	2019	срок окончания строительства
№1010-290-24-2020 (1298) от 20.02.20	ПАО "РусГидро"	Разработка методики проведения предпроектного обследования перспективных площадок малых ГЭС и методики подготовки вестадийной предпроектной документации по обоснованию проектов строительства малых ГЭС	2020	15.03.2020
№1010-290-77-2020/1311 от 30.06.20	ПАО "РусГидро"	Разработка и опытная эксплуатация электромеханического привода направляющего аппарата гидротурбины ГЭС	2020	30.08.2025
№1315 от 03.07.20	АО "ЧиркейГЭС-строй"	Применение сборных плит в дренажной галереи при строительстве Красногорских малых ГЭС	2020	27.07.2020
№1318 от 03.07.20	АО "ЧиркейГЭС-строй"	«Красногорские малые ГЭС. Разработка документации по подкрановым путям кранов КБ-515 и Liebherr 280 ЕС»	2020	27.07.2020
№1323 от 18.07.20	АО "ЧиркейГЭС-строй"	Разработка РД на подкрановые рельсовые пути для бабных кранов на Красногорских МГЭС 1 и МГЭС-2	2020	05.08.2020
№1324/54с/20 от 05.08.20	АО «ВНИИГ им. Б.Е. Веденеева»	Участие в преддекларационном обследовании ГТС ГЭС-1, Новотроицкой ГЭС Фиднала ПАО «РусГидро» - «Каскад Кубанских ГЭС	2020	30.09.2020
№1328 от 26.08.20	АО "Ленгидропроект"	Научно-исследовательские, опытно-конструкторские и технологические работы по теме: "Разработка и апробация методических указаний по выполнению предпроектных и вестадийных работ для инвестиционного обоснования проектов строительства ГЭС установленной мощностью 50МВт и менее (малая ГЭС №1 - Хамышкинская МГЭС)"	2020	19.04.2021

№1332/91с/20 от 01.11.20	АО «ВНИИГ им. Б.Е. Веденеева»	Согласование Программ натурных наблюдений и Проектов мониторинга ГЭС Филиала ПАО "РусГидро" - "Каскад Кубанских ГЭС"	2020	15.12.2023
№1305 от 16.03.20	ОО "ТЭК "РусГард"	Проведение предварительной оценки возможности строительства Краснополянской ГЭС-2	2020	30.04.2020
№1317 от 19.06.20	ООО "Тамма Интеграция"	Разработка проектной и рабочей документации на техническое перевооружение системы внутреннего и наружного освещения АБК, здания ГЭС, электрооборудования СН Зеленчукской ГЭС-1 АЭС	2020	01.07.2020
№347/225-Д-(1242) от 10.08.18 до 30.05.19	АО "Ветро ОГК"	Корректировка проектной и рабочей документации по объекту: «Строительство ВЭС 610 МВт и завода ВЭУ. Строительство 1-ой очереди ВЭС 150 МВт»	2018	09.01.2020
№347/235-Д/1258 от 12.09.18, ДС №2 от 27.12.19	АО "Ветро ОГК"	Осуществление авторского надзора на объекте «Строительство ВЭС 610 МВт и завода ВЭУ. Адыгейская ВЭС 1-3 этапы	2018	30.03.2020
№347/465-Д (№1290) от 25.10.2019г.	АО "Ветро ОГК"	Корректировка проектной и рабочей документации и разработке проектной и рабочей документации по объекту «Строительство ВЭС 610 МВт и завода ВЭУ. Адыгейская ВЭС» (1-3 этапы)	2019	11.02.2020
№(1327)/51-2020/ТПЗ от 28.07.20	АО «ГК «Электрошита» - ТМ Самара»	Разработка проектной документации по модернизации здания КТП ВЭУ 35/0,69 Кв по титулу «Строительство ВЭС 610 МВт и завода ВЭУ. Адыгейская ВЭС 1-3 этапы»	1327	05.10.2020
№П-68/16-09/1201 от 06.04.17	АО "Гидропроект"	Разработка рабочей документации строительства зданий и сооружений Системы технического водоснабжения АЭС Куданкулам, блоки 3,4	2017	31.12.2021
№0373100134616000010/1168 от 04.05.16	ФГБУ "Канал им. Москвы"	Строительный контроль: Разработка и реализация комплексного проекта реконструкции объектов инфраструктуры канала им. Москвы" 2 этап. Реконструкция гидроузла Белоомут.	2016	25.12.2020

№1310 от 22.04.20	Московско-Окское БВУ	Работы по определению границ затопления земельных участков, попадающих в зону водохранилища Подольского гидроузла	2020	31.05.2020
№24-09/1(1329) от 24.09.20, дс №1 от 02.11.20	Южная Осетия, Министерство строительства, архитектуры и жилищно-коммунального хозяйства Республики Южная Осетия	Обследование гидротехнического сооружения (плотины) Зонкарского водохранилища	2020	03.12.2020
№1334/П-33/19-06-Ц-01 от 16.11.2020	АО «Институт Гидропроект» (Филиал АО «Институт Гидропроект» «ЦСГНЭО»)	Занесение результатов лабораторных исследований грунтов, выполненных для разработки проекта обводнения Волго-Ахтубинской поймы, в базу данных программного комплекса EngGeo	2020	03.12.2020
№716/624-Д-(1302) от 22.04.20 ДС №1 от 06.11.20	АО "НоваяВинд"	Услуги по авторскому надзору за ходом выполнения работ по техническому перевооружению арендованных площадей части производственного корпуса № 4 Волгодонского Филиала АО «АЭМ-технологии» «Атомман» для размещения АО «НоваяВинд» сборочного производства компонентов ВЭУ и сооружению подъездной автомобильной дороги на территорию Волгодонского Филиала АО «АЭМ-технологии» для размещения АО «НоваяВинд» сборочного производства компонентов ВЭУ в рамках реализации проекта «Строительство ВЭС 660 МВт и завода ВЭУ»	2020	30.09.2020
№716/605-Д-(1303) от 13.03.20 дс №2	АО "НоваяВинд"	Выполнения проектно-изыскательских работ для размещения сборочного производства компонентов ВЭУ на арендованных АО «НоваяВинд» площадях Волгодонского филиала АО «АЭМ-технологии» в рамках реализации проекта «Строительство ВЭС 660 МВт и завода ВЭУ»	2020	31.03.2021
№716/660-Д/1320 от 09.07.20	АО "НоваяВинд"	Выполнения проектно-изыскательских работ для размещения сборочного производства компонентов ВЭУ на арендованных АО «НоваяВинд» площадях Волгодонского филиала АО «АЭМ-технологии» в рамках реализации проекта «Строительство ВЭС 660 МВт и завода ВЭУ»	2020	31.03.2021
№1321 от 02.07.20	ООО «Ближняя Дача»	Предпроектные работы по объекту: «Водоем для рекреации» в составе проекта «База отдыха в районе пос. Вешки Митищинского района Московской области»	2020	12.11.2020

Ниже приведена информация о результатах исполнения договоров., Выручка, признанная в отчетном году	2021	2020
Дог №1215 от 06.07.17	48282	56813
№1036 от 20.11.13 г. дс №10	1021	1529
№48/18-ОПП/1255 от 29.08.18 дс №3 от 26.06.20	243	1525
Договор №1184 от 18.08.16	-	212
Дог №1205 от 06.07.17	37045	56147
№1283 от 26.06.20	-	1212
Дог №347/225-Д/1242 от 10.08.18	-	15349
Дог №1020 от 31.05.12	632	-
№КБ-007-000009-2020/1300 от 25.02.20	-	5559
2-ТПИР-ПИР-2018 от 16.01.18	3802	558
Дог. №25С-1 (1010)	292	-
Дог №1201 от 06.04.17	-	855
Дог №347/235-Д/1258 от 12.09.18	-	348
Дог №1293 от 25.11.19	11901	2126
Дог № 347/465Д (1290) от 25.10.2019	-	13458
Дог №1278 от 14.06.2019	18515	26744
№1234(КК-007-003-2018) от 22.02.18. дс №1 от 17.09.18	-	4910
№1248 от 10.08.2018, ДС№2 от 29.11.19	-	136
№1279 от 21.05.19	423	202
№1306/39-ТПИР-ПИР-2020-ККТЭС от 13.11.20	-	2886
№1312 (№22-ТПИР-ПИР-2020-ККТЭС) от 06.07.20, дс№1 от 24.07.20	-	23809
№1313/19-ТПИР-ПИР-2020-ККТЭС от 16.07.20, ДС №1 от 24.07.20	-	4208
№1314/24-ТПИР-ПИР-2020-ККТЭС/1314 от 17.06.20, дс №1 от 05.08.20	-	357
№1325 от 15.12.20	-	18498
№1222 от 21.03.18, дс №2	10682	2884
№1223 от 21.03.18, дс №2	12804	4999
№1301 от 02.03.20	-	849
№1316 от 18.08.20	-	8333
№1010-290-24-2020 (1298) от 20.02.20	-	5409
№1010-290-77-2020/1311 от 30.06.20	-	3797
№1328 от 26.08.20	7149	15351
№716/624-Д-(1302) от 22.04.20 ДС №1 от 06.11.20	1133	2585
№716/605-Д (1303) от 13.03.20 дс №2	-	223
№716/660-Д/1320 от 09.07.20	4810	11900
П-05/08-235/1368 от 30.08.2021	150	-
Дог №1268 от 26.12.18г	716	-
Дог. №1299	23370	-
1210-444-2021/1357 от 27.10.2021г.	175	-
1210-445-2021/1358 от 11.11.2021	241	-
1332/91с/20 от 01.11.2020	900	-
1350 от 17.06.21	4678	-
1352 от 29.04.2021	403	-
1359 от 16.08.2021	250	-
1367 от 19.10.21	745	-
1406/21(1362) от 14.07.2021	300	-
№ 1331 от 11.12.2020	2944	-
№ 1333 от 25.12.2020	245	-

№ 1335 от 25.03.2021	12396	-
№ 1336 от 25.03.2021	11556	-
№ 1337 от 25.03.2021	8152	-
№ 183с/21 (1365) от 30.08.2021	116	-
№1210-514-2021/35-ТПнР-2021-ККГЭС/1376 от 30.11.2021	205	-
№1283 от 26.06.20	406	-
№1301 от 02.03.2020	1675	-
№1311/1010-290-77-2020 от 30.06.20	7405	-
№1313/19-ТПнР-ПИР-2020-ККГЭС от 16.07.20	2370	-
№1322	9553	-
№1325	20086	-
№1330	8676	-
№1338 от 25.03.2021	6301	-
№1339 от 01.06.2021	1882	-
№1340 от 21.06.2021	4777	-
№1341	7574	-
№1342	6084	-
№1343	2117	-
№1344	11029	-
№1345 от 23.07.21	2208	-
№1346	590	-
№1348	3498	-
№1349 от 23.07.21	2556	-
№1351 от 04.05.2021	1674	-
№1353 от 22.09.21	606	-
№1354 от 22.09.21	4000	-
№1364/194с/21 от 20.08.2021	198	-
№1381	2191	-
№24-ТПнР-ПИР-2020-ККГЭС (№1314) от 17.06.2020	1021	-
№32-ТПнР-2020-ККГЭС/1326 от 22.07.2020	596	-
№О-051/21/1374 от 26.11.2021	70	-
№О-052/21/1375 от 26.11.2021	40	-
№О-062/21/1379 от 30.12.2021	239	-
Прочая	126	-
<b>Общий итог</b>	<b>335922</b>	<b>315133</b>

### **Вознаграждения основному управленческому персоналу**

К основному управленческому персоналу Общества относятся члены Совета директоров и Исполнительный директор. Их списки приведены в разделе «Общие сведения» пояснений к бухгалтерской (финансовой) отчетности.

а) Общество выплатило членам Совета директоров за участия в заседаниях в 2021 году – 916 тыс.руб., в 2020 году - 791 тыс. руб.

б) В 2021 году Исполнительному директору было выплачено (зарплата, премии) на общую сумму 2100 тыс. руб., включая НДФЛ и страховые взносы.

### **Долгосрочные вознаграждения.**

В составе долгосрочных вознаграждений представлены платежи по договорам добровольного страхования вне зависимости от возраста и предполагаемой даты выхода на пенсию. Общество перечисляет средства в негосударственный пенсионный фонд «Открытие». В 2021 году платежи составили 204 тыс. руб. и в 2020 году - 204 тыс. руб.


### **3.17. Обеспечения обязательств и платежей**

Таковых не было.

### **3.18. События после отчетной даты.**

Событий после отчетной даты не было.

Руководитель



Подвысоцкий А. А.

И. о. начальника ОУиО - главного бухгалтера



Рогозина И. А.

Дата: 18 января 2022 года.



## **Приложение В – Договоры строительного подряда**

### ***В.1 Раскрытие учетной политики по договорам строительного подряда***

Выручка по договору строительного подряда признается способом «по мере готовности», в случае, когда достоверное определение финансового результата исполнения договора в какой-то отчетный период невозможно, но существует вероятность, что расходы, понесенные при исполнении договора, будут возмещены, выручка по договору признается в отчете о финансовых результатах в величине, равной сумме понесенных расходов, которые в этот отчетный период считаются возможными к возмещению.

Расходы, вероятность возмещения которых отсутствует, признаются расходами по обычным видам деятельности отчетного периода.

При применении способа «по мере готовности» в каждом отчетном периоде определение выручки и финансового результата по договору производится с учетом выручки и расходов по договору, признанных в предыдущие отчетные периоды по указанному договору.

При определении степени завершенности работ по договору на отчетную дату по доле понесенных на отчетную дату расходов в расчетной величине общих расходов по договору:

- расчетная величина общих расходов по договору исчисляется как сумма всех фактически понесенных на отчетную дату расходов.

#### **Признание доходов по договору**

- Выручка от основной деятельности определяется расчетным путем, согласно проценту завершенности в бухгалтерском учете и учитывается как непредъявленная к оплате начисленная выручка.
- Окончательный финансовый результат определяется при полном завершении работ по договору на строительство как разницу между договорной стоимостью законченного строительством объекта и затратами по его производству.

#### **Признание расходов по договору подряда**

32

Расходы по договору признаются организацией расходами по обычным видам деятельности.

Расходами по договору являются понесенные организацией за период с начала исполнения договора до его завершения:

- расходы, связанные непосредственно с исполнением договора (прямые расходы по договору);
- расходы, не относящиеся к строительной деятельности организации, но возмещаемые заказчиком по условиям договора (прочие расходы по договору).

В случае, если документально подтвержденные расходы по договору не возмещаются заказчиком, выявленная (ожидаемая) сумма превышения величины расходов по договору над величиной выручки по договору (ожидаемый убыток) признается в соответствующем отчетном периоде.

## **В.2 Раскрытие существенной информации по договорам строительного подряда**

Общество выполняет функции подрядчика по следующим договорам строительного подряда:

№ договора	С кем заключен	Предмет договора	В каком году заключен.	Исполнение договора
№1036 от 20.11.13 г. дс №10	АО "Загорская ГАЭС-2" (ПАО "РусГидро")	АН гребной слалом 2012-2014-2016	2013	31.08.2021
№48/18-ОПП/1255 от 29.08.18 дс №3 от 26.06.20	АО "Загорская ГАЭС-2" (ПАО "РусГидро")	Обследование частично построенных сооружений объекта "Комплекс сооружений для гребного слалома в пос.Богородское Сергиево-Посадского района Московской области", выдача технических решений по итогам обследования, корректировка ранее выпущенной проектной документации и разработка дополнительно проектно-сметной документации."	2018	15.12.2021
№1283 от 26.06.20	КЧФ ПАО "РусГидро"	Разработке рабочей документации на модернизацию систем АИИС КУЭ, АСУ ТП, РЗА и ПА для осуществления техприсоединения строящихся Красногорских МГЭС 1 и 2 к Зеленчукской ГЭС-ГАЭС	2020	10.11.2021
№КБ-007-000009-2020/1300 от 25.02.20	ПАО "РусГидро" - КБФ	Проведение полного цикла наблюдений за гидротехническими сооружениями Аушигерской ГЭС, Кашхатау ГЭС, Баксанская ГЭС, Зарагижской ГЭС и ГЭС-3 геодезическими методами	2020	30.11.2020
2-ТПИР-ПИР-2018 от 16.01.18.	ККГЭС "РусГидро" ПАО	Авторский надзор за строительными-монтажными работами по реконструкции КРУЭ-110 кВ ГАЭС, ГЭС-1, Свистухинской ГЭС, Сенгилеевской ГЭС	2018	09.12.2021
№1234(КК-007-003-2018) от 22.02.18. дс №1 от 17.09.18, дс №2 от 21.05.19	ККГЭС "РусГидро" ПАО	«Модернизация систем безопасности филиала ПАО «РусГидро» - «Каскад Кубанских ГЭС»»	2018	15.12.2020
№1248 от 10.08.2018, ДС№2 от 29.11.19	ККГЭС "РусГидро" ПАО	Пересчет сметной документации в составе проектной документации по теме: «Реконструкция ОРУ 110 кВ ГЭС-2 в составе Каскада Кубанских ГЭС»	2018	15.12.2020

№1278 от 14.06.19 ДС №2 от 24.07.20	ККГЭС "РусГидро" ПАО	Разработка рабочей документации на модернизацию комплекса ГАЭС	2019	25.09.2022
№1279 от 21.05.19	ККГЭС "РусГидро" ПАО	Авторский надзор за строительными работами по реконструкции ОРУ-110 кВ ГЭС-2, ГЭС-3, ГЭС-4, Егорлыкской ГЭС и ОРУ-330 кВ ГЭС-2, ГЭС-4	2019	15.12.2024
№1293 от 25.11.19 дс №1 от 24.12.19	ККГЭС "РусГидро" ПАО	Техническое сопровождение строительства объектов: «Реконструкция ОРУ 110 кВ ГАЭС, ГЭС-1, Свистухинской ГЭС, Сенгилеевской ГЭС Каскада Кубанских ГЭС с применением КРУЭ»	2019	15.12.2020
№1283 от 25.11.2019г	ККГЭС ПАО "РусГидро"	Техническое сопровождение строительного-монтажных работ по реконструкции ОРУ-110 кВ с применением КРУЭ; ГАЭС -1 Свистухинской-ГЭС,СенгилеевскойГЭС	25.11.2019	Не установлено
Дог №1184 от 18.08.2016	ООО «РосЮгСтрой»	Магистральные сети инженерно-технического обеспечения и устройств автодороги,поселок Лунная поляна ВТРК «Архыз».Магистральные	18.08.2016	29.03.2020
№1236 от 08.02.18, ДС 2	ООО "Энергия Юга"	Разработка проектной и рабочей документации здания Оперативного пункта управления (ОПУ) Адыгейской ГЭС	08.02.2018	15.03.2020
№1242 от 10.08.18, ДС1 от 29.01.19	АО "Ветро ОГК"	Корректировка проектной и разработка рабочей документации по объекту: «Строительство ВЭС 610 МВт и завода ВЭУ. Строительство 1-ой очереди ВЭС 150 МВт»	10.08.2018	29.03.2020
№1306/39-ТПИР-ПИР-2020-ККГЭС от 13.11.20	ПАО "РусГидро" - ККГЭС	Корректировка решений по организации строительства и демонтажа в проектной документации по объекту «Каскад Кубанских ГЭС. Сенгилеевская ГЭС. Комплексная реконструкция и модернизация. Этап 3. Уравнительная башня. Напорные турбинные водоводы»	2020	10.12.2020
№1312 (№22-ТПИР-ПИР-2020-ККГЭС) от 06.07.20, дс№1 от 24.07.20	ККГЭС ПАО "РусГидро"	Корректировка ранее разработанной проектной документации, проведение дополнительных инженерных изысканий, доработка разделов проектной документации ГАЭС	2020	15.12.2021
№1313/19-ТПИР-ПИР-2020-ККГЭС от 16.07.20, ДС №1 от 24.07.20	ККГЭС ПАО "РусГидро"	Корректировка проектной документации для прохождения Государственной экспертизы на модернизацию ОРУ 110 кВ ГЭС-2	2020	01.09.2020

№1314/24-ТПир-ПИР-2020-ККГЭС/1314 от 17.06.20, дс №1 от 05.08.20	ККГЭС ПАО "Рус-Гидро"	Техническое сопровождение строительно-монтажных работ по реконструкции Сенгилеевской ГЭС	2020	15.12.2025
№1205 от 06.07.17 (дс №11 от 30.12.20)	ООО «МГЭС Ставрополя и КЧР	Красногорская малая ГЭС-2	2017	21.12.2021
№1215 от 06.07.17 (ДС11 от 30.12.20)	ООО «МГЭС Ставрополя и КЧР	Красногорская малая ГЭС-1	2017	21.12.2021
№1222 от 21.03.18, дс №2	ООО «МГЭС Ставрополя и КЧР	Осуществление авторского надзора при строительстве объекта «Красногорская малая ГЭС-2»	2018	31.12.2021
№1223 от 21.03.18, дс №2	ООО «МГЭС Ставрополя и КЧР	Осуществление авторского надзора при строительстве объекта «Красногорская малая ГЭС-1»	2018	31.12.2021
№1314/24-ТПир-ПИР-2020-ККГЭС/1314 от 17.06.20, дс №1 от 05.08.20	ККГЭС ПАО "Рус-Гидро"	Техническое сопровождение строительно-монтажных работ по реконструкции Сенгилеевской ГЭС	2020	15.12.2025
№1301 от 02.03.20	ООО «МГЭС Ставрополя и КЧР	Разработка правил наполнения водохранилища Красногорской малой ГЭС-1	2020	31.03.2021
№1316 от 18.08.20	ООО "МГЭС Ставрополя и КЧР"	Выполнение инженерных изысканий и выполнение работ по разработке проектной документации «Куршавской МГЭС»	2020	01.06.2021
№257/Про/УСЛ-2018/1268 от 26.12.18 дс №3 от 11.06.20	АО "ЧиркейГЭС-строй"	Техническое сопровождение по объекту: "Комплекс сооружений для гребного слалома в п. Богородское Сергиево-Посадского района Московской области"	2018	31.06.19

№1824-Куб/сп-19/1294 от 16.10.19 дс №3	АО "Гидроремонт-ВКК"	Осуществление инженерно-техническое сопровождение строительства объектов: "Реконструкция ОРУ 110 кВ ГАЭС, ГЭС-1, Свестухинской ГЭС, Сенгилеевской ГЭС Каскада Кубанских ГЭС с применением КРУЭ" и "Установка трансформаторов АТ-301, АТ-302 ГЭС-2, АТ-301, АТ-302 ГЭС-4, Т-1, Т-2 ГЭС-3, Т-1, Т-2, Т-3 Егорлыкской ГЭС Каскада Кубанских ГЭС (без подключения)"	2019	срок окончания строительства
№1010-290-24-2020 (1298) от 20.02.20	ПАО "РусГидро"	Разработка методики проведения предпроектного обследования перспективных площадок малых ГЭС и методики подготовки внестадийной предпроектной документации по обоснованию проектов строительства малых ГЭС	2020	15.03.2020
№1010-290-77-2020/1311 от 30.06.20	ПАО "РусГидро"	Разработка и опытная эксплуатация электромеханического привода направляющего аппарата гидротурбины ГЭС	2020	30.08.2025
№1315 от 03.07.20	АО "ЧиркейГЭС-строй"	Применение сборных плит в дренажной галереи при строительстве Красногорских малых ГЭС	2020	27.07.2020
№1318 от 03.07.20	АО "ЧиркейГЭС-строй"	«Красногорские малые ГЭС. Разработка документации по подкрановым путям кранов KB-515 и Liebherr 280 EC»	2020	27.07.2020
№1323 от 18.07.20	АО "ЧиркейГЭС-строй"	Разработка РД на подкрановые рельсовые пути для башенных кранов на Красногорских МГЭС 1 и МГЭС-2	2020	05.08.2020
№1324/54с/20 от 05.08.20	АО «ВНИИГ им. Б.Е. Веденеева»	Участие в преддекларационном обследовании ГТС ГЭС-1, Новотроицкой ГЭС Филиала ПАО «РусГидро» - «Каскад Кубанских ГЭС	2020	30.09.2020
№1328 от 26.08.20	АО "Ленгидропроект"	Научно-исследовательские, опытно-конструкторские и технологические работы по теме: "Разработка и апробация методических указаний по выполнению предпроектных и внестадийных работ для инвестиционного обоснования проектов строительства ГЭС установленной мощностью 50МВт и менее (малая ГЭС №1-Хамышкинская МГЭС)"	2020	19.04.2021

№1332/91с/20 от 01.11.20	АО «ВНИИГ им. Б.Е. Веденеева»	Согласование Программ натурных наблюдений и Проектов мониторинга ГТС Филиала ПАО "РусГидро" - "Каскад Кубанских ГЭС"	2020	15.12.2023
№1305 от 16.03.20	ОО "ПК "РусГард"	Проведение предварительной оценки возможности строительства Краснополянской ГЭС-2	2020	30.04.2020
№1317 от 19.06.20	ООО "Гамма Интеграция"	Разработка проектной и рабочей документации на техническое перевооружение системы внутреннего и наружного освещения АБК, здания ГЭС, электрооборудования СН Зеленчукской ГЭС-ГАЭС	2020	01.07.2020
№347/225-Д-(1242) от 10.08.18 дс3 от 30.05.19	АО "Ветро ОГК"	Корректировка проектной и разработка рабочей документации по объекту: «Строительство ВЭС 610 МВт и завода ВЭУ. Строительство 1-ой очереди ВЭС 150 МВт»	2018	09.01.2020
№347/235-Д/1258 от 12.09.18, ДС №2 от 27.12.19	АО "Ветро ОГК"	Осуществление авторского надзора на объекте «Строительство ВЭС 610 МВт и завода ВЭУ. Адыгейская ВЭС 1-3 этапы	2018	30.03.2020
№347/465-Д (№1290) от 25.10.2019г.	АО "Ветро ОГК"	Корректировка проектной и рабочей документации и разработке проектной и рабочей документации по объекту «Строительство ВЭС 610 МВт и завода ВЭУ. Адыгейская ВЭС» (1-3 этапы)	2019	11.02.2020
№(1327)/51-2020/ППЗ от 28.07.20	АО «ГК «Электрощит» - ТМ Самара»	Разработка проектной документации по модернизации здания КТП ВЭУ 35/0,69 Кв по титулу «Строительство ВЭС 610 МВт и завода ВЭУ. Адыгейская ВЭС 1-3 этапы»	1327	05.10.2020
№П-68/16-09/1201 от 06.04.17	АО "Гидропроект"	Разработка рабочей документации строительства зданий и сооружений Системы технического водоснабжения АЭС Куданкулам, блоки 3,4	2017	31.12.2021
№0373100134616000010/1168 от 04.05.16	ФГБУ "Канал им. Москвы"	Строительный контроль: Разработка и реализация комплексного проекта реконструкции объектов инфраструктуры канала им. Москвы" 2 этап. Реконструкция гидроузла Белоомут.	2016	25.12.2020

№1310 от 22.04.20	Московско-Окское БВУ	Работы по определению границы затопления земельных участков, попадающих в зону водохранилища Подольского гидроузла	2020	31.05.2020
№24-09/1(1329) от 24.09.20, дс №1 от 02.11.20	Южная Осетия. Министерство строительства, архитектуры и жилищно-коммунального хозяйства Республики Южная Осетия	Обследование гидротехнического сооружения (плотины) Зонкарского водохранилища	2020	03.12.2020
№1334/П-33/19-06-Ц-01 от 16.11.2020	АО «Институт Гидропроект» (Филиал АО «Институт Гидропроект» «ЦСГНЭО»)	Занесение результатов лабораторных исследований грунтов, выполненных для разработки проекта обводнения Волго-Ахтубинской поймы, в базу данных программного комплекса EngGeo	2020	03.12.2020
№716/624-Д-(1302) от 22.04.20 ДС №1 от 06.11.20	АО "Новавинд"	Услуги по авторскому надзору за ходом выполнения работ по техническому перевооружению арендованных площадей части производственного корпуса № 4 Волгодонского Филиала АО «АЭМ-технологии» «Атоммаш» для размещения АО «Новавинд» сборочного производства компонентов ВЭУ и сооружению подъездной автомобильной дороги на территорию Волгодонского Филиала АО «АЭМ-технологии» для размещения АО «Новавинд» сборочного производства компонентов ВЭУ в рамках реализации проекта «Строительство ВЭС 660 МВт и завода ВЭУ»	2020	30.09.2020
№716/605-Д (1303) от 13.03.20 дс №2	АО "Новавинд"	Выполнения проектно-изыскательских работ для размещения сборочного производства компонентов ВЭУ на арендованных АО «Новавинд» площадях Волгодонского филиала АО «АЭМ-технологии» в рамках реализации проекта «Строительство ВЭС 660 МВт и завода ВЭУ»	2020	31.03.2021
№716/660-Д/1320 от 09.07.20	АО "Новавинд"	Выполнения проектно-изыскательских работ для размещения сборочного производства компонентов ВЭУ на арендованных АО «Новавинд» площадях Волгодонского филиала АО «АЭМ-технологии» в рамках реализации проекта «Строительство ВЭС 660 МВт и завода ВЭУ»	2020	31.03.2021
№1321 от 02.07.20	ООО «Ближняя Дача»	Предпроектные работы по объекту: «Водоем для рекреации» в составе проекта «База отдыха в районе пос. Вешки Мытищинского района Московской области»	2020	12.11.2020

Ниже приведена информация о результатах исполнения договоров.,Выручка, признанная в отчетном году	2021	2020
Дог №1215 от 06.07.17	48282	56813
№1036 от 20.11.13 г. дс №10	1021	1529
№48/18-ОПП/1255 от 29.08.18 дс №3 от 26.06.20	243	1525
Договор №1184 от 18.08.16	-	212
Дог №1205 от 06.07.17	37045	56147
№1283 от 26.06.20	-	1212
Дог №347/225-Д/1242 от 10.08.18	-	15349
Дог №1020 от 31.05.12	632	-
№КБ-007-000009-2020/1300 от 25.02.20	-	5559
2-ТПир-ПИР-2018 от 16.01.18	3802	558
Дог. №25С-1 (1010)	292	-
Дог №1201 от 06.04.17	-	855
Дог №347/235-Д/1258 от 12.09.18	-	348
Дог №1293 от 25.11.19	11901	2126
Дог № 347/465Д (1290) от 25.10.2019	-	13458
Дог №1278 от14.06.2019	18515	26744
№1234(КК-007-003-2018) от 22.02.18. дс №1 от 17.09.18	-	4910
№1248 от 10.08.2018, ДС№2 от 29.11.19	-	136
№1279 от 21.05.19	423	202
№1306/39-ТПир-ПИР-2020-ККГЭС от 13.11.20	-	2886
№1312 (№22-ТПир-ПИР-2020-ККГЭС) от 06.07.20, дс№1 от 24.07.20	-	23809
№1313/19-ТПир-ПИР-2020-ККГЭС от 16.07.20, ДС №1 от 24.07.20	-	4208
№1314/24-ТПир-ПИР-2020-ККГЭС/1314 от 17.06.20, дс №1 от 05.08.20	-	357
№1325 от 15.12.20	-	18498
№1222 от 21.03.18, дс №2	10682	2884
№1223 от 21.03.18, дс №2	12804	4999
№1301 от 02.03.20	-	849
№1316 от 18.08.20	-	8333
№1010-290-24-2020 (1298) от 20.02.20	-	5409
№1010-290-77-2020/1311 от 30.06.20	-	3797
№1328 от 26.08.20	7149	15351
№716/624-Д-(1302) от 22.04.20 ДС №1 от 06.11.20	1133	2585
№716/605-Д (1303) от 13.03.20 дс №2	-	223
№716/660-Д/1320 от 09.07.20	4810	11900
П-05/08-235/1368 от 30.08.2021	150	-
Дог №1268 от 26.12.18г	716	-
Дог. №1299	23370	-
1210-444-2021/1357 от 27.10.2021г.	175	-
1210-445-2021/1358 от 11.11.2021	241	-
1332/91с/20 от 01.11.2020	900	-
1350 от 17.06.21	4678	-
1352 от 29.04.2021	403	-
1359 от 16.08.2021	250	-
1367 от 19.10.21	745	-
1406/21(1362) от 14.07.2021	300	-
№ 1331 от 11.12.2020	2944	-
№ 1333 от 25.12.2020	245	-

39

73



№ 1335 от 25.03.2021	12396	-
№ 1336 от 25.03.2021	11556	-
№ 1337 от 25.03.2021	8152	-
№ 183с/21 (1365) от 30.08.2021	116	-
№1210-514-2021/35-ТПиР-2021-ККГЭС/1376 от 30.11.2021	205	-
№1283 от 26.06.20	406	-
№1301 от 02.03.2020	1675	-
№1311/1010-290-77-2020 от 30.06.20	7405	-
№1313/19-ТПиР-ПИР-2020-ККГЭС от 16.07.20	2370	-
№1322	9553	-
№1325	20086	-
№1330	8676	-
№1338 от 25.03.2021	6301	-
№1339 от 01.06.2021	1882	-
№1340 от 21.06.2021	4777	-
№1341	7574	-
№1342	6084	-
№1343	2117	-
№1344	11029	-
№1345 от 23.07.21	2208	-
№1346	590	-
№1348	3498	-
№1349 от 23.07.21	2556	-
№1351 от 04.05.2021	1674	-
№1353 от 22.09.21	606	-
№1354 от 22.09.21	4000	-
№1364/194с/21 от 20.08.2021	198	-
№1381	2191	-
№24-ТПиР-ПИР-2020-ККГЭС (№1314) от 17.06.2020	1021	-
№32-ТПиР-2020-ККГЭС/1326 от 22.07.2020	596	-
№О-051/21/1374 от 26.11.2021	70	-
№О-052/21/1375 от 26.11.2021	40	-
№О-062/21/1379 от 30.12.2021	239	-
Прочая	126	-
<b>Общий итог</b>	<b>335922</b>	<b>315133</b>

Прошнуровано, пронумеровано и  
скреплено печатью 79 листов  
Начальник канцелярии  
ООО «ФинЭкспертиза» Чиркова И.В.  
Действует на основании доверенности  
№ ОБ/10721/22-ФЗ-31 от 01.07.2021  
"01" сентября 2022



Общему собранию  
акционеров  
АО «Мособлгидропроект»

**ЗАКЛЮЧЕНИЕ**  
**Ревизионной комиссии АО «Мособлгидропроект»**  
**по результатам проверки финансово-хозяйственной деятельности**  
**АО «Мособлгидропроект» за 2021 год**

г. Москва

16 марта 2022 года

В соответствии с решением Ревизионной комиссии АО «Мособлгидропроект» (протокол заседания Ревизионной комиссии АО «Мособлгидропроект» от 08.02.2022 № 2) проведена ревизионная проверка финансово-хозяйственной деятельности АО «Мособлгидропроект» (далее – Общество) за период с 01.01.2021 года по 31.12.2021 года (далее – Ревизионная проверка).

Основными целями Ревизионной проверки является получение разумной уверенности в том, что:

- данные, содержащиеся в отчетах и иных финансовых документах Общества достоверны;
- ведение бухгалтерского учета и представление финансовой отчетности осуществлялось с соблюдением требований действующего законодательства и локальных нормативных актов Общества;
- финансово-хозяйственная деятельность велась с соблюдением интересов Общества и его акционеров.

Ответственность за соблюдение законодательства Российской Федерации при совершении финансово-хозяйственных операций, ведение деятельности с учетом интересов Общества и его акционеров, представление достоверной финансовой отчетности несет исполнительный орган Общества.

Ревизионная проверка проведена на выборочной основе и включала в себя изучение на основе тестирования доказательств, подтверждающих значение и раскрытие в финансовой отчетности информации о финансово-хозяйственной деятельности Общества, с целью получить разумную уверенность в том, что бухгалтерская (финансовая) отчетность за 2021 год не содержит существенных искажений.

В ходе проведения проверки факты нарушений правовых актов Российской Федерации при осуществлении финансово-хозяйственной деятельности, которые могли бы существенно повлиять на финансовые результаты Общества, не выявлены.

Финансовая отчетность сформирована в соответствии с требованиями законодательства Российской Федерации в части подготовки бухгалтерской (финансовой) отчетности.


По мнению Ревизионной комиссии Общества, с учетом заключения аудитора Общества, отчетность (годовой отчет, бухгалтерская отчетность) Общества за 2021 год отражает достоверно, во всех существенных аспектах, финансовое положение и результаты финансово-хозяйственной деятельности Общества за период с 01.01.2021 года по 31.12.2021 года включительно.

#### **Важные обстоятельства**

Не изменяя мнения о достоверности годовой бухгалтерской отчетности, Ревизионная комиссия обращает внимание акционеров на следующую информацию, изложенную в Отчете об изменения капитала: на 31.12.2021 величина чистых активов (минус 45 351 тыс. руб.) меньше величины уставного капитала Общества (2 749 тыс. руб.).


Заключение Ревизионной комиссии Общества по результатам проверки финансово-хозяйственной деятельности Общества за 2021 год утверждено решением Ревизионной комиссии от 16.03.2022 года (протокол заседания Ревизионной комиссии Общества от 16.03.2022 № 3).

Председатель  
Ревизионной комиссии  
АО «Мособлгидропроект»



Щёголева Е.А.

Член Ревизионной комиссии  
АО «Мособлгидропроект»



Ажимов О.Е.

Член Ревизионной комиссии  
АО «Мособлгидропроект»



Рохлина О.В.