

Бухгалтерский баланс
на 31 декабря 2014 г.

Организация Открытое акционерное общество "Эгорская ГЭС-2"
 Идентификационный номер налогоплательщика _____
 Вид экономической деятельности производство общестроительных работ по строительству гидроэлектростанций
 Организационно-правовая форма/форма собственности Открытое акционерное общество
 Открытые акционерные общества _____
 Единица измерения: тыс. руб. (млн. руб.) _____
 Местонахождение (адрес) Московская область Сергиево Посадский район пос. Богородское дом 101

Форма по ОКУД

Дата (число, месяц, год)

по ОКПО

ИНН

по

ОКВЭД

по ОКПФ/ОКФС

по ОКЕИ

Коды		
0710001		
31	12	2014
963698755		
5042086312		
45 21.51		
47	16	
384		


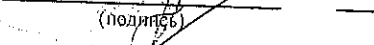
Пояснения	Наименование показателя	Код	На 31 декабря	На 31 декабря	На 31 декабря
			20 14 г.	20 13 г.	20 12 г.
	АКТИВ				
	I. ВНЕОБОРОТНЫЕ АКТИВЫ				
	Нематериальные активы	1110	-	-	-
	Результаты исследований и разработок	1120	-	-	-
	Нематериальные поисковые активы	1130	-	-	-
	Материальные поисковые активы	1140	-	-	-
	Основные средства, в том числе:	1150	66 166 421	62 487 089	53 935 741
п. 1 р. III	Основные средства	1151	1 854 336	2 087 043	2 242 484
	Здания	1151.1	730 606	831 653	895 136
	Сооружения	1151.2	769 750	836 000	900 405
	Машины и оборудование	1151.3	311 203	373 283	436 216
	Административно-хозяйственное оборудование и инвентарь	1151.4	2 339	4 158	5 195
	Транспортные средства и передвижная техника	1151.5	40 438	41 949	5 532
п. 3 р. III	Незавершенное строительство	1152	64 312 085	60 400 046	51 693 257
	Оборудование к установке	1152.1	2 059 819	1 643 431	1 742 098
	Строительство объектов	1152.2	62 252 266	58 756 615	49 951 159
п. 2 р. III	Доходные вложения в материальные ценности	1160	-	-	-
	Финансовые вложения	1170	-	-	-
	Отложенные налоговые активы	1180	93 529	-	-
	Прочие внеоборотные активы	1190	-	-	-
	Итого по разделу I	1100	66 259 950	62 487 089	53 935 741
	II. ОБОРОТНЫЕ АКТИВЫ				
п. 5 р. III	Запасы, в том числе:	1210	13	14	16
	Сырье, материалы и другие аналогичные ценности	1211	-	-	-
	Специальная оснастка и специальная одежда	1211.1	-	-	-
	Прочие материалы	1211.2	13	14	16
п. 6 р. III	Налог на добавленную стоимость по приобретенным ценностям	1220	-	-	-
п. 7 р. III	Дебиторская задолженность, в том числе:	1230	2 764 801	2 980 741	4 601 233
	Долгосрочная дебиторская задолженность	1231	1 435 815	1 469 469	1 496 403
	Прочая долгосрочная дебиторская задолженность	1231.1	1 435 815	-	-
	Долгосрочная задолженность прочих дебиторов	1231.1.1	1 419 501	-	-
	Краткосрочная дебиторская задолженность	1232	1 328 986	1 511 272	3 104 830
	Авансы выданные	1232.1	716 463	792 837	1 518 161
	Поставщикам оборудования и прочих внеоборотных активов	1232.1.1	128 676	244 897	647 943
	Подрядчикам по капитальному строительству	1232.1.2	94 392	239 812	860 686
	Прочим поставщикам и подрядчикам	1232.1.3	493 395	308 128	9 532
	Прочим покупателям внеоборотных активов	1232.1.4	58 153	31 812	45 464

	Прочая дебиторская задолженность (покупатели и заказчики)	1232.2	554 370	686 623	1 541 205
	Задолженность по процентам по финансовым вложениям, в том числе:				
	Прочих компаний	1232.2.1	-	-	-
	Переплата по налогам и сборам, в том числе:	1232.2.1.1	-	1 462	-
	в Федеральный бюджет	1232.2.2	500 874	591 468	1 450 675
	по налогу на добавленную стоимость	1232.2.2.1	500 874	591 468	1 450 675
	по налогу с доходов физических лиц	1232.2.2.1.1	500 874	591 468	1 450 675
	в Субъекты РФ	1232.2.2.1.2	-	-	-
	по налогу на прибыль	1232.2.2.2	-	-	-
	Задолженность внебюджетных фондов, в том числе:	1232.2.2.2.1	-	-	-
	Фонда социального страхования	1232.2.3	210	249	379
	Задолженность по негосударственному пенсионному обеспечению	1232.2.3.1	210	249	379
	Задолженность по имущественному и личному страхованию	1232.2.4	-	-	-
	Краткосрочная задолженность прочих дебиторов	1232.2.5	125	4 114	8 048
	Финансовые вложения (за исключением денежных эквивалентов)	1232.2.6	53 161	90 792	82 103
п.8 р. III	Денежные средства и денежные эквиваленты	1240	-	-	-
	Расчетные счета	1250	395 683	492 068	301 331
	Прочие денежные средства, в том числе:	1251	395 683	492 068	301 331
	Специальные счета в банках	1252	-	-	-
	Прочие оборотные активы	1252.1	-	-	-
	Итого по разделу II	1260	-	-	-
	БАЛАНС	1200	3 160 497	3 472 823	4 902 580
		1600	69 420 447	65 959 912	58 838 321

Пояснения	Наименование показателя	Код	На 31 декабря		
			20 14 г.	20 13 г.	20 12 г.
	ПАССИВ				
	III. КАПИТАЛ И РЕЗЕРВЫ				
	Уставный капитал (складочный капитал, уставный фонд, вклады товарищей), в том числе:				
п.19 п. III	в обыкновенных акциях	1310	2 770 684	2 770 684	2 770 684
	Собственные акции, выкупленные у акционеров	1310.1	2 770 684	2 770 684	2 770 684
	Переоценка внеоборотных активов	1320	(-)	(-)	(-)
п.20 п. III	Добавочный капитал (без переоценки)	1340	-	-	-
	Прочие источники	1350	7 009 450	7 009 450	7 009 450
	Резервный капитал	1350.1	7 009 450	7 009 450	7 009 450
	Резервы, образованные в соответствии с учредительными документами	1360	10 676	9 764	6 823
	Нераспределенная прибыль (непокрытый убыток)	1361	10 676	9 764	6 823
	Нераспределенная прибыль прошлых лет	1370	(348 496)	236 747	221 441
	Нераспределенная прибыль отчетного года	1371	235 835	218 503	221 444
	Итого по разделу III	1372	(584 331)	18 244	-
	Итого по разделу III	1300	9 442 314	10 026 645	10 008 398
	IV. ДОЛГОСРОЧНЫЕ ОБЯЗАТЕЛЬСТВА				
п.10 п. III	Заемные средства	1410	7 679 145	-	-
	Займы, подлежащие погашению более чем через 12 месяцев после отчетной даты, в том числе:				
	Компаний входящих в Группу	1411	7 679 145	-	-
	Отложенные налоговые обязательства	1411.1	7 679 145	-	-
	Оценочные обязательства	1420	-	52 364	47 719
	Прочие обязательства	1430	-	-	-
	Итого по разделу IV	1450	492 007	1 877 902	932 552
	Итого по разделу IV	1400	8 171 152	1 930 266	980 271
	V. КРАТКОСРОЧНЫЕ ОБЯЗАТЕЛЬСТВА				
п.11 п. III	Заемные средства	1510	451 959	7 101 846	45 683 052
	Займы, подлежащие погашению в течение 12 месяцев после отчетной даты, в том числе:				
	Компаний входящих в Группу	1510.1	451 959	7 101 846	45 683 052
п.12 п. III	Кредиторская задолженность	1520	51 341 896	46 873 125	2 147 774
	Задолженность перед поставщиками и подрядчиками	1521	321 599	700 677	2 066 916
	Поставщиками оборудования и прочих внеоборотных активов				
	Подрядчиками по капитальному строительству	1521.1	99 783	50 066	503 179
	Прочими поставщиками и подрядчиками	1521.2	200 703	627 004	1 516 109
	Задолженность по налогам и сборам	1521.3	21 113	23 607	47 628
	в Федеральный бюджет	1522	9 721	11 174	12 828
	по налогу на прибыль	1522.1	-	-	-
	в Субъекты РФ	1522.2	-	-	-
	по налогу на прибыль	1522.2.1	-	-	-
	по налогу на имущество	1522.2.2	9 672	11 057	12 798
	по прочим налогам и сборам, в том числе:	1522.2.3	49	-	-
	по транспортному налогу	1522.2.3.1	49	45	30
	Прочие кредиторы	1523	99 751	89 841	80 858
	Краткосрочная задолженность прочим кредиторам	1523.1	-	-	-
	Взносы по незарегистрированному отчету об итогах выпуска акций	1524	50 910 825	46 071 433	-
п.17 п. III	Плата за пользование водными объектами	1523.3	-	-	-
п.18 п. III	Доходы будущих периодов	1530	-	-	-
	Оценочные обязательства	1540	5 124	5 051	5 995
	Прочие обязательства	1550	8 002	22 979	-
	НДС по авансам выданным	1550.1	8 002	22 979	-
	Итого по разделу V	1500	51 806 981	54 003 001	47 843 654
	БАЛАНС	1700	69 420 447	65 959 912	58 832 323

Исполнительный директор по доверенности
управляющей организации ОАО "УК ГидроОГК"

Главный бухгалтер


(подпись)

(подпись)

В.И. Магрук
(расшифровка подписи)

Л.В. Сухарева
(расшифровка подписи)

" 12 " февраля 2015 г.

Отчет о финансовых результатах
за _____ 2014 год

Организация Открытое акционерное общество "Загорская ГАЭС-2"
Идентификационный номер налогоплательщика _____

Форма по ОКУД _____
Дата (число, месяц, год) _____

Вид экономической деятельности производство общестроительных работ по строительству гидроэлектростанции
Организационно-правовая форма/форма собственности ОКВЭД

по ОКПО _____
ИНН _____
по _____

Открытые акционерные общества _____
Единица измерения: тыс. руб. (млн. руб.) _____

по ОКОПФ/ОКФС _____
по ОКЕИ _____

Коды		
0710002		
31	12	2014
93698755		
5042086312		
45,21.51		
47	16	
384 (385)		

Пояснения	Наименование показателя	Код	За _____ 2014		За _____ 2013	
			год		год	
	Доходы и расходы по обычным видам деятельности					
п. 13 р. III	Выручка:		-	-	-	-
	- от предоставления услуг по аренде (субаренде) имущества	2110	25 697	67 582		
	услуги агента	2110.1	23 996	66 240		
п. 13 р. III	Себестоимость продаж:		1 701	1 342		
	- услуги агента	2120	(25 363)	(67 293)		
	- по предоставлению услуг по аренде (субаренде) имущества	2120.1	(1 581)	(1 255)		
	Валовая прибыль (убыток)	2120.2	(23 782)	(66 038)		
	Коммерческие расходы	2100	334	289		
	Управленческие расходы	2210	(-)	(-)		
	Прибыль (убыток) от продаж	2220	(-)	(-)		
	Прочие доходы и расходы	2200	334	289		
п. 13 р. III	Проценты к получению					
	Проценты к получению, начисленные по депозитам	2320	48 580	35 801		
	Проценты к получению, начисленные по остаткам денежных средств в банках	2320.1	48 580	35 801		
	Проценты к уплате	2320.2	-	-		
п. 13 р. III	Прочие доходы	2330	(-)	(-)		
	Доходы от реализации и иного выбытия МПЗ	2340	15 833	819		
	Доходы по признанным и присужденным санкциям	2340.1	789	-		
	Прочие доходы	2340.2	-	-		
п. 13 р. III	Прочие расходы	2340.3	15 044	819		
	Расходы по реализации и иному выбытию МПЗ	2350	(794 734)	(14 020)		
	Расходы на благотворительные цели	2350.1	(755)	(-)		
	Прочие расходы	2350.2	(-)	(-)		
п. 13 р. III	Прибыль (убыток) до налогообложения	2350.3	(793 979)	(14 020)		
п. 14 р. III	Текущий налог на прибыль	2300	(729 987)	22 600		
	в т.ч. постоянные налоговые обязательства (активы)	2410	(-)	(-)		
	Изменение отложенных налоговых обязательств	2421	(104)	66		
	Изменение отложенных налоговых активов	2430	(115 460)	(121 355)		
	Прочее	2450	261 353	116 710		
п. 14 р. III	Чистая прибыль (убыток) отчетного периода	2460	(237)	(-)		
		2400	(584 331)	17 955		

Пояснения	Наименование показателя	Код	За 2014 год	За 2013 год
	СПРАВОЧНО			
	Результат от переоценки внеоборотных активов, не включаемый в чистую прибыль (убыток) периода	2510	-	-
	Результат от прочих операций, не включаемый в чистую прибыль (убыток) периода	2520	-	-
	Совокупный финансовый результат периода ^а	2500	(584 331)	17 955
п 23 п. III	Базовая прибыль (убыток) на акцию	2900	(0,2109)	0,00650
	Разводненная прибыль (убыток) на акцию	2910	(0,2109)	0,00650

Исполнительный директор по доверенности
управляющей организации ОАО "УК ГидроОГК"

Главный бухгалтер

" 12 " февраля 2015 г.

(подпись)

В.И. Магрук

(расшифровка подписи)

(подпись)

Л.В. Сухарева

(расшифровка подписи)

Наименование показателя	Код	Уставный капитал	Собственные акции, выкупленные у акционеров	Добавочный капитал	Резервный капитал	Нераспределенная прибыль (непокрытый убыток)	Итого
Уменьшение капитала - всего:	3220	(- -)	-	(- -)	(- -)	(- -)	(- -)
в том числе:							
Убыток							
переоценка имущества	3221	x	x	x	x	(- -)	(- -)
расходы, относящиеся непосредственно на уменьшение капитала	3222	x	x	(- -)	x	(- -)	(- -)
уменьшение номинальной стоимости акций	3223	x	x	(- -)	x	(- -)	(- -)
уменьшение количества акций	3224	(- -)	-	(- -)	x	(- -)	(- -)
реорганизация юридического лица	3225	(- -)	-	(- -)	x	(- -)	(- -)
дивиденды	3226	(- -)	-	(- -)	x	(- -)	(- -)
Изменение добавочного капитала	3227	x	x	x	x	(- -)	(- -)
Изменение резервного капитала	3230	x	x	(- -)	x	(- -)	(- -)
3240	x	x	x	(- -)	(- -)	(- -)	(- -)
Величина капитала на 31 декабря 2013 г. ²	3200	2770684	(- -)	7009450	2941	(- 2941)	x
За 20 14 г. ³					9764	236747	10 026 645
Увеличение капитала - всего:	3310	-	-	-	-	-	-
в том числе:							
чистая прибыль	3311	x	x	x	x	(- -)	(- -)
переоценка имущества	3312	x	x	(- -)	x	(- -)	(- -)
доходы, относящиеся непосредственно на увеличение капитала	3313	x	x	(- -)	x	(- -)	(- -)
дополнительный выпуск акций	3314	-	-	(- -)	x	(- -)	(- -)
увеличение номинальной стоимости акций	3315	-	-	(- -)	x	(- -)	(- -)
реорганизация юридического лица	3316	-	-	(- -)	x	(- -)	(- -)
Уменьшение капитала - всего:	3320	(- -)	(- -)	(- -)	(- -)	(- 584331)	(- 584331)
в том числе:							
Убыток							
переоценка имущества	3321	x	x	x	x	(- -)	(- -)
расходы, относящиеся непосредственно на уменьшение капитала	3322	x	x	(- -)	x	(- -)	(- -)
уменьшение номинальной стоимости акций	3323	x	x	(- -)	x	(- -)	(- -)
уменьшение количества акций	3324	(- -)	-	(- -)	x	(- -)	(- -)
реорганизация юридического лица	3325	(- -)	-	(- -)	x	(- -)	(- -)
дивиденды	3326	(- -)	-	(- -)	x	(- -)	(- -)
Изменение добавочного капитала	3327	x	x	x	x	(- -)	(- -)
Изменение резервного капитала	3330	x	x	(- -)	x	(- -)	(- -)
3340	x	x	x	(- -)	(- -)	(- -)	(- -)
Величина капитала на 31 декабря 20 14 г. ³	3300	2770684	(- -)	7009450	912	(- 912)	x
					10676	(- 348496)	9 442 314

2. **Корректировки в связи с изменением учетной политики и исправлением ошибок**

Форма 0710023 с. 3

Наименование показателя	Код	Изменения капитала за 20__ г. ²		На 31 декабря 20__ г. ²
		На 31 декабря 20__ г. ¹	за счет чистой прибыли (убытка)	
Капитал - всего				
до корректировок	3400			
корректировка в связи с:				
изменением учетной политики	3410			
исправлением ошибок	3420			
после корректировок	3500			
в том числе:				
нераспределенная прибыль (непокрытый убыток):				
до корректировок	3401			
корректировка в связи с:				
изменением учетной политики	3411			
исправлением ошибок	3421			
после корректировок	3501			
Другие статьи капитала, по которым осуществлены корректировки:				
(по статьям)				
до корректировок	3402			
корректировка в связи с:				
изменением учетной политики	3412			
исправлением ошибок	3422			
после корректировок	3502			

Форма 0710023 с 4


3. Чистые активы

Наименование показателя	Код	На 31 декабря 20 14 г. ³	На 31 декабря 20 13 г. ²	На 31 декабря 20 12 г. ¹
Чистые активы	3600	9 442 314	10026645	10008401

Исполнительный директор по доверенности управляющей
организации ОАО "УК ГидроОГК"

Главный бухгалтер

" 12 " февраля 2015 г.



В.И. Магрук
(расшифровка подписи)

Л.В. Сухарева
(расшифровка подписи)

Отчет о движении денежных средств
за _____ год 20 14 г.

Организация ОАО "Загорская ГАЭС-2" по ОКПО
Идентификационный номер налогоплательщика _____ ИНН
Вид экономической деятельности производство общестроительных работ по строительству гидроэлектростанций по ОКВЭД
Организационно-правовая форма Открытое акционерное общество
тыс.руб. _____ по ОКОПФ/ОКФС
Единица измерения: тыс. руб./млн. руб. (нужное зачеркнуть) _____ по ОКЕИ

Коды		
0710004		
31	12	2014
963698755		
5042086312		
45.21.51		
47	16	
384		

Наименование показателя	Код	За _____ год 20 14 г. ¹	За _____ год 20 13 г. ²
Денежные потоки от текущих операций			
Поступления - всего	4110	113999	1072776
в том числе:			
от продажи продукции, товаров, работ и услуг	4111		
арендных платежей, лицензионных платежей, роялти, комиссионных и иных аналогичных платежей	4112	3374	53033
от перепродажи финансовых вложений	4113		
прочие поступления	4119	110625	1019743
Платежи - всего	4120	(1116394)	(348417)
в том числе:			
поставщикам (подрядчикам) за сырье, материалы, работы, услуги	4121	(1081939)	(333354)
в связи с оплатой труда работников	4122	(1374)	(1405)
процентов по долговым обязательствам	4123	(-)	(-)
налога на прибыль организаций	4124	(-)	(-)
прочие платежи	4129	(33081)	(13658)
Сальдо денежных потоков от текущих операций	4100	(1002395)	724359


Наименование показателя	Код	За <u>год</u> 20 <u>14</u> г. ¹	За <u>год</u> 20 <u>13</u> г. ²
Денежные потоки от инвестиционных операций			
Поступления - всего	4210	789	315
в том числе:			
от продажи внеоборотных активов (кроме финансовых вложений)	4211	789	315
от продажи акций других организаций (долей участия)	4212	-	-
от возврата предоставленных займов, от продажи долговых ценных бумаг (прав требования денежных средств к другим лицам)	4213	-	-
дивидендов, процентов по долговым финансовым вложениям и аналогичных поступлений от долевого участия в других организациях	4214	-	-
прочие поступления	4219	-	-
Платежи - всего	4220	(4386130)	(8417161)
в том числе:			
в связи с приобретением, созданием, модернизацией, реконструкцией и подготовкой к использованию внеоборотных активов	4221	(4386130)	(7417390)
в связи с приобретением акций других организаций (долей участия)	4222	(-)	(-)
в связи с приобретением долговых ценных бумаг (прав требования денежных средств к другим лицам), предоставление займов другим лицам	4223	(-)	(-)
процентов по долговым обязательствам, включаемым в стоимость инвестиционного актива	4224	(-)	(999771)
прочие платежи	4229	(-)	(-)
Сальдо денежных потоков от инвестиционных операций	4200	(4385341)	(8416846)
Денежные потоки от финансовых операций			
Поступления - всего	4310	5291351	15913221
в том числе:			
получение кредитов и займов	4311	451959	912753
денежных вкладов собственников (участников)	4312	-	-
от выпуска акций, увеличения долей участия	4313	4839392	15000468
от выпуска облигаций, векселей и других долговых ценных бумаг и др.	4314	-	-
прочие поступления	4319	-	-

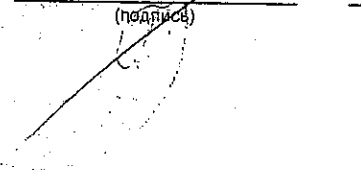
Наименование показателя	Код	За <u>год</u> 20 <u>14</u> г. ¹	За <u>год</u> 20 <u>13</u> г. ²
Платежи - всего	4320	-)	(8029997)
в том числе:			
собственникам (участникам) в связи с выкупом у них акций (долей участия) организации или их выходом из состава участников	4321	(-)	(-)
на уплату дивидендов и иных платежей по распределению прибыли в пользу собственников (участников)	4322	(-)	(-)
в связи с погашением (выкупом) векселей и других долговых ценных бумаг, возврат кредитов и займов	4323	(-)	(8029997)
прочие платежи	4329	(-)	(-)
Сальдо денежных потоков от финансовых операций	4300	5291351	7883224
Сальдо денежных потоков за отчетный период	4400	(96385)	190737
Остаток денежных средств и денежных эквивалентов на начало отчетного периода	4450	492068	301331
Остаток денежных средств и денежных эквивалентов на конец отчетного периода	4500	395683	492068
Величина влияния изменений курса иностранной валюты по отношению к рублю	4490	-	-

Исполнительный директор по доверенности
управляющей организации ОАО "УК ГидроОГК"

Главный бухгалтер

" 12 " февраля 20 г.


(подпись)


(подпись)

В.И.Магрук

(расшифровка подписи)

Л.В. Сухарева

(расшифровка подписи)