



"УТВЕРЖДЕН"  
решением Совета директоров  
ОАО "Мособлгидропроект"  
Протокол № 5 от «07» мая 2009 года

"УТВЕРЖДЕН"  
решением годового Общего собрания акционеров  
ОАО "Мособлгидропроект"  
Протокол № \_\_\_\_ от \_\_\_\_\_ 2009 года

**Годовой отчет  
Открытого акционерного общества  
"Московский областной институт  
"Гидропроект"  
по результатам работы за 2008 год**

Генеральный директор ОАО "Мособлгидропроект" \_\_\_\_\_ /О. В. Тарасов/  
"07" мая 2009 г.

Главный бухгалтер ОАО "Мособлгидропроект" \_\_\_\_\_ /Т. В. Мальцева/  
"07" мая 2009 г.

# СОДЕРЖАНИЕ

## Обращение к акционерам

### Раздел 1. Развитие Общества

- 1.1. Общие сведения
- 1.2. Холдинг РусГидро
- 1.3. Стратегические цели
- 1.4. Управления рисками
- 1.5. Основные достижения в 2008 году
- 1.6. Приоритетные задачи

### Раздел 2. Корпоративное управление

- 2.1. Работа органов управления и контроля
- 2.2. Уставный капитал
- 2.3. Структура акционерного капитала
- 2.4. Компания на рынке ценных бумаг
- 2.5. Корпоративное управление ДЗО
- 2.6. Сделки Общества
- 2.7. Участие в некоммерческих организациях

### Раздел 3. Производство и сбыт

### Раздел 4. Экономика и финансы

- 4.1. Основные финансово-экономические показатели деятельности Общества
- 4.2. Финансовая отчетность Общества за 2008 год. Аналитический баланс. Анализ структуры активов и пассивов. Расчет чистых активов Общества
- 4.3. Анализ эффективности и финансовой устойчивости Общества
- 4.4. Анализ дебиторской задолженности
- 4.5. Анализ кредиторской задолженности и краткосрочных займов и кредитов
- 4.6. Распределение прибыли и дивидендная политика

### Раздел 5. Инвестиции и инновации

- 5.1. Инвестиционная деятельность
- 5.2. Инновации

### Приложения:

1. Бухгалтерский отчет за 2008 год
2. Заключение Аудитора
3. Заключение Ревизионной комиссии
4. Состав Совета директоров ОАО "Мособлгидропроект" в 2007-2008 корпоративном году
5. Справочная информация для акционеров

## Обращение к акционерам ОАО "Мособлгидропроект"

Результаты 2008 года демонстрируют позитивную динамику развития компании, так в 2008 году было отгружено продукции на сумму 207 млн руб. (без НДС), что в 1,16 раза превышает уровень 2007 года (178 млн руб.).

Рост выручки связан с увеличением в прошедшем году объемов заказов, повышении производительности труда, а так же цен на выполняемые работы. Структура выручки существенно не изменилась, основная статья доходов это проектные работы (206 млн руб.).

Так, по объектам гидроэнергетики выполнено работ на сумму 69 млн руб., объем работ по проектированию гидротехнических сооружений составил 88 млн руб., проектные работы по атомной тематике составили 47 млн руб., объекты ПГС – 2 млн руб.

Доходы от аренды стабилизировались на уровне 1 млн руб.

В рамках договорной деятельности проводиться активная работа по обеспечению роста портфеля заказов.

В отчетном году значительно расширился перечень заказчиков. Так, за 2008 год было подписано 18 новых договоров на общую сумму 500 млн руб. (в 2007 г. – 23 новых договора на общую сумму 116 млн руб., в 2006 г. - 17 новых договоров на общую сумму 168 млн руб.). В том числе за счет участия в конкурсах: было выиграно 4 конкурса на сумму 316 млн руб. (в 2007 г. - 8 конкурсов на сумму 95,5 млн руб., в 2006 г. - 7 конкурсов на сумму 52,5 млн руб.).

Общий объем текущих расходов в 2008 г. составили 201 млн руб. (в 2007 г. составили 169 млн руб., в 2006 г. - 133 млн руб.).

В структуре общих затрат одна из основных статей расходов это заработная плата персонала и отчисления – 48% (96,9 млн руб.), в 2007 г. - 39% (65,6 млн руб), в 2006 г. - 35% (46,2 млн руб).

Среднесписочная численность за 2008 год составила 167 чел. (2007 г. – 153 чел., 2006 г – 140 чел.), из них молодых специалистов – 53 чел (32%), проектировщиков со стажем работы более 5 лет - 81 чел (48%), работающих пенсионеров – 33 чел (20%).

Среднемесячная зарплата сотрудника института в 2008 г составила – 40 758 руб., в 2007 г.– 31 000 руб, 2006 г – 24 000, зарплата выросла на 30% по сравнению с 2007 годом.

Годовые расходы на подготовку и повышение квалификации сотрудников составили порядка 1 млн руб. (в 2007 г. – 940 тыс. руб., в 2006 г – 134,3 тыс. руб.)

Годовая выработка собственными силами на одного сотрудника увеличилась на 18% и составила в 2008 г. – 755 тыс. руб. (в 2007 г. – 639 тыс. руб., 2006 г - 565 тыс. руб.).

Объем субподрядных работ составил 79 млн руб. (38% от общего объема выполнения ПИР).

Общие расходы по страхованию в 2008 году составили 3 млн руб. В отчетном году осуществлялось добровольное медицинское страхование сотрудников на сумму около 1,4 млн руб.


Одним из приоритетных направлений деятельности компании является текущий ремонт здания с целью создания благоприятных условий труда. В 2008 году расходы составили 1,5 млн. руб.

В 2008 году институт продолжил обновлять компьютерную технику, инженерные машины и программное обеспечение. Было закуплено нового оборудования на сумму 3,1 млн руб. (в 2007 г. – 1,4 млн руб., 2006 г. – 3 млн руб.)


В 2008 году начислено и уплачено налогов в бюджеты всех уровней и внебюджетные фонды – 17 млн руб.

По итогам года чистая прибыль института составила 2,7 млн руб. (2007 г. – 10 млн руб.).

Председатель Совета директоров  
ОАО "Мособлгидропроект"

 /В. В. Смирнов/

Генеральный директор  
ОАО "Мособлгидропроект"

 /О. В. Тарасов/

## Раздел 1. Развитие Общества

### 1.1. Общие сведения

ОАО "Мособлгидропроект" расположено в Московской области, в Истринском районе г. Дедовск. Компания образована на базе ПИИ «Мособлгидропроект» в 1993 году, имеет более, чем пятидесятилетний опыт работы в проектном бизнесе, так как ведет свою историю начиная с 1950 года, когда было создано Особое конструкторское бюро проектно-изыскательского и научно-исследовательского объединения «Гидропроект» имени С.Я. Жука. На сегодняшний день является одним из старейших и ведущих предприятий российского проектного бизнеса.

Основное направление деятельности – проектирование гидротехнических сооружений в России, в странах СНГ и дальнего зарубежья.

Полное фирменное наименование эмитента: Открытое акционерное общество "Московский областной институт "Гидропроект""

Сокращенное наименование эмитента: ОАО «Мособлгидропроект»

Место нахождения ОАО «Мособлгидропроект»: 143532, Московская область, Истринский район, г. Дедовск, ул. Энергетиков, д. 1.

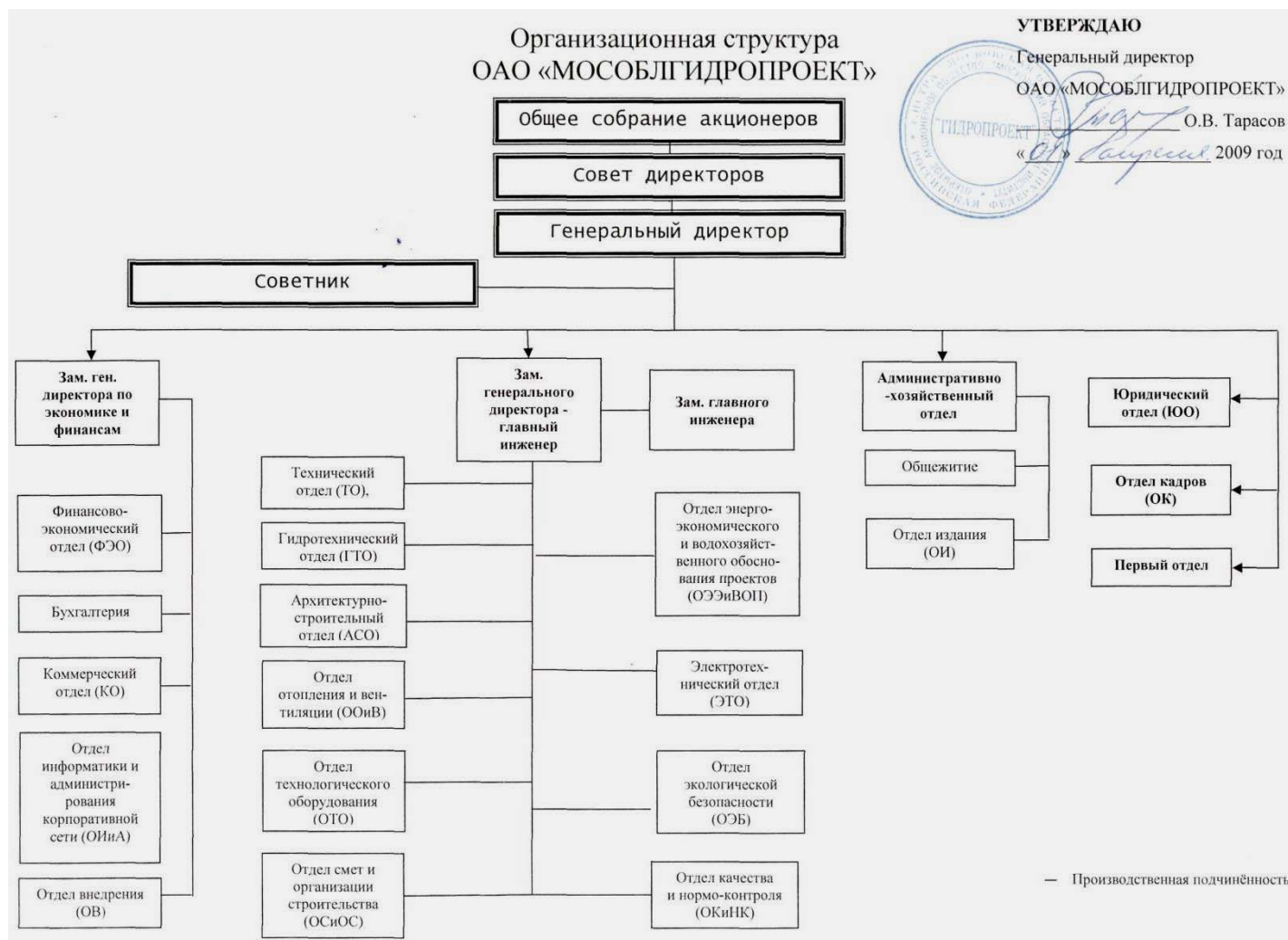
Тел.: (495) 994-81-73

Факс: (495) 992-78-28

Адрес электронной почты: [info@hydroproject.com](mailto:info@hydroproject.com)

Адрес страницы в сети Интернет, на которой доступна информация об эмитенте, выпущенных и/или выпускаемых им ценных бумагах: [www.hydroproject.com](http://www.hydroproject.com)

Географически рынки проектных услуг ОАО «Мособлгидропроект» это Россия, преимущественно Центральный Федеральный Округ, Южный Федеральный округ, а так же страны дальнего зарубежья – Болгария, Индия, Ангола.



## Холдинг РусГидро

С 2008 г. ОАО «Мособлгидропроект» входит в Холдинг ОАО "РусГидро".

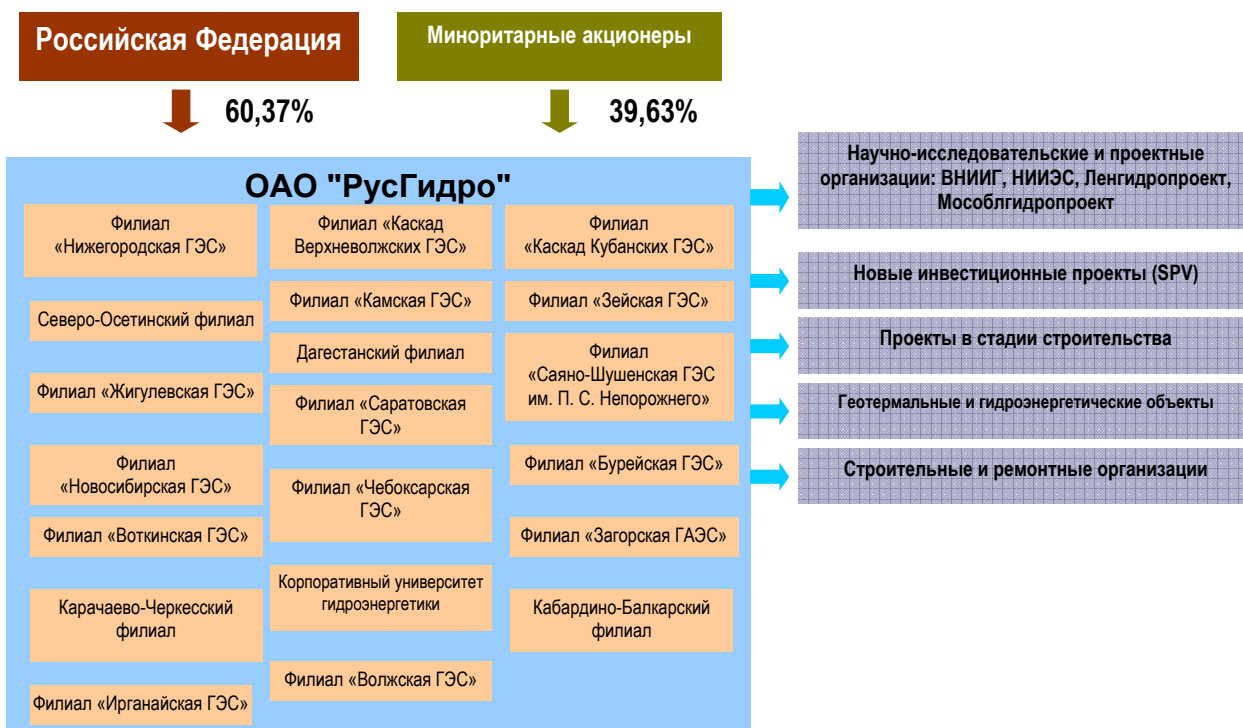
ОАО "РусГидро" – крупнейшая российская генерирующая компания, созданная в 2004 году в соответствии с Постановлением Правительства Российской Федерации от 11.07.2001 № 526 "Основные направления реформирования электроэнергетики Российской Федерации", Распоряжением Правительства Российской Федерации от 01.09.2003 № 1254-р (в редакции от 25.10.2004) в качестве 100%-го дочернего общества ОАО РАО "ЕЭС России".

В 2007- 2008гг. осуществлялась консолидация ОАО "РусГидро" в единую Операционную компанию.

К ОАО "РусГидро" были присоединены дочерние АО-ГЭС (безстроек и инфраструктурных дочерних обществ), прочие АО-ГЭС, а также ОАО "Государственный Холдинг ГидроОГК" и ОАО "Миноритарный Холдинг ГидроОГК", созданные в результате реорганизации ОАО РАО "ЕЭС России" в форме выделения.

По итогам реорганизации ОАО "РусГидро" объединило более 50 ГЭС в 18 субъектах Российской Федерации суммарной установленной мощностью более 25 ГВт.

## Структура Холдинга ОАО "РусГидро"



### 1.2. Стратегические цели

Менеджмент ОАО «Мособлгидропроект» ставит перед собой следующие цели:

1. Создание высокотехнологичной, прибыльной компании среднего размера, численностью до 200 чел.
2. Занять рыночную нишу по проектированию гидроэнергетических и водохозяйственных объектов, а так же сооружений технического водоснабжения и промплощадок атомных станций.
3. Повышение эффективности бизнеса на основе результативности системы менеджмента качества.

### 1.3. Управление рисками

Указанные ниже риски могут существенно повлиять на операционную деятельность, активы, ликвидность, инвестиционную деятельность Общества. Они определяются спецификой отрасли и деятельности Общества политической и экономической ситуацией в стране и регионе.

Некоторые риски, которые не являются значимыми на данный момент, могут стать материально существенными в будущем. Все оценки и прогнозы, представленные в данном Годовом отчете, должны рассматриваться в контексте с данными рисками.

В целях минимизации рисков в Обществе ведется постоянная работа по их выявлению и оценке.

#### *Рыночные риски*

Экономические риски наиболее существенно влияют на рынок ПИР в области энергетического строительства. Современные и прогнозируемые тарифы на электроэнергию, ставки банковских кредитов, динамика цен на воду и землю, стоимость стройматериалов, возможности бюджетного финансирования и т.д. Все эти аспекты требуют постоянного анализа и учета при оценке перспективности проектируемых объектов.

Опережающий рост стоимости услуг подрядных организаций и поставщиков над ростом цен на проектные работы могут привести к росту издержек.

Для снижения инфляционных рисков проводится своевременная индексация стоимости проектных работ.

### *Риски изменения валютного курса*

Постоянные изменения валютного курса, устанавливаемые ЦБ РФ, влияли на учет валютной выручки общества по зарубежным контрактам и возникновению курсовых разниц. Существует риск потери части выручки в результате скачкообразных колебаний валютных курсов.

### *Риски, связанные с возможным изменением цен на продукцию Общества.*

В отчетном году риски, связанные с изменениями нормативно-правовой базы по ценообразованию на проектные работы, не отмечены, так как они значительно устарели и не отражают современных требований к определению стоимости проектных работ для строительства.

### *Кредитные риски*

Увеличение ставки рефинансирования ЦБ РФ в отчетном году привело к снижению ликвидности коммерческих банков, удорожанию и усложнению привлечения кредитных ресурсов. Так, в случаях несоблюдения сроков платежей заказчиками общество вынуждено нести дополнительные затраты на привлечение кредитных ресурсов для целей пополнения оборотных средств и финансирования текущих обязательств. Задолженность заказчиков за выполненную работу на конец 2008 года составила 42 млн. руб.

### *Риск ликвидности*

Продолжительные договорные сроки выполнения проектных работ, связанные с особенностями жизненного цикла продукции, а также длительные задержки по оплате отгруженных работ со стороны заказчиков приводят к возникновению рисков ликвидности.

Для снижения рисков ликвидности проводится мониторинг дебиторов и кредиторов, своевременная сверка и уведомление дебиторов об объеме задолженности, усиление претензионно-исковой работы.

Погашение кредиторской задолженности производится поэтапно, в зависимости от получения средств от Заказчиков и достижение договоренностей с кредиторами об отсрочке платежей.

### *Правовые риски*

Существуют риски негативного влияния решений законодательной и исполнительной власти всех уровней – федеральных, субъектов федерации, местных. Вследствие этого становится невозможно или нецелесообразно реализовать те или иные проекты в силу изменений регулирующих норм законодательства.

Может, как ускорять, так и тормозить ожидаемые темпы и направления строительства. Так отсутствие необходимой законодательной базы государственной поддержки развития малой гидроэнергетики, значительно сужает возможности освоения этих объектов. Существенное влияние оказывает налоговое законодательство в области водных ресурсов.

Риски, связанные с отсутствием возможности продлить действие лицензии ОАО «Мособлгидропроект» на осуществление проектирования не имелись.

### *Экологические и социальные риски*

Вопросы оценки влияния реализации проектов на окружающую среду, разработка и своевременной реализации мероприятий по обеспечению экологической безопасности приобретают все большее значение и порой определяют судьбу проекта. Их разработке в проектах уделяют особое внимание. В связи с постоянно изменяющейся и дополняемой нормативной базой этого направления, законодательными положениями, владению этой информации должно уделяться особое внимание. Подготовка прохождения экологической экспертизы проектов, получения согласований во множестве экологических организаций требуют значительного времени и компетенции.

Воздействие социальных рисков может быть двояким. Негативные реальные и мнимые последствия для населения намечаемого строительства могут привести к полному отказу от строительства или к увеличению его продолжительности. В тоже время заинтересованность местного населения в благоустройстве окружающей территории, появлении новых рабочих мест, развитии инфраструктуры может быть фактором активизации строительства различных объектов.

#### *Производственные риски*

Большинство основных производственных объектов имеют небольшой срок полезного использования, в среднем 2-3 года. Обществом осуществляется целый комплекс мер по поддержанию оборудования на должном уровне, а именно: осуществляются в полном объеме ремонтные работы; реализуется программа технического перевооружения и реконструкции; внедряются современные информационные технологии; отбор сервисных и снабженческих организаций ведется на основе процедур системы менеджмента качества, что исключает предоставление услуг и материалов ненадлежащего качества.

Преобладание компетентного персонала преклонного возраста, отсутствие замены, а также сложность привлечения высококлассных специалистов из-за удаленности компании. В целях снижения рисков проводится активная кадровая политика, осуществляется дополнительный набор инженерно-технического персонала.

#### **1.4. Основные достижения в 2008 году**

Выиграны конкурсы на выполнение работ по разработке проекта и рабочей документации строительства Красногорского гидроузла в г. Омске; техперевооружения насосных станций Канала имени Москвы.

Начались комплексные работы по проектированию гидротехнических сооружений на АЭС «Белене» в Болгарии.

Продолжились работы по проектированию экспериментальной Северной ПЭС.

Пройдена госэкспертиза ТЭО-проекта Верхне-Красногорской ГЭС в составе реконструкции Зеленчукских ГЭС, по которому Общество выполняло функции генпроектировщика. Работа сдана Заказчику в полном объеме и в срок.

За время функционирования СМК наш коллектив добился немалых результатов в области качества: пройдено два надзорных аудита, отчетном году произведена ресертификация системы менеджмента качества ISO 9001:2001.

#### **1.5. Приоритетные задачи**

Диверсификация портфеля заказов, участие в конкурсах и заключение новых договоров на проектные работы.

В связи с отменой лицензирования с 2010 г., необходимо вступление в СРО и некоммерческие Ассоциации для дальнейшего осуществления финансово-хозяйственной деятельности.

Непрерывное управление качеством выполняемых работ и услуг ОАО «МОСОБЛГИДРОПРОЕКТ». В 2009 году предстоит пройти очередной надзорный аудит системы менеджмента качества.



Кризисные тенденции привели к высвобождению высококлассных специалистов. Поэтому приоритетной задачей является укрепление кадрового состава за счет привлечения опытных сотрудников, молодых специалистов из г. Москвы.

Совершенствование материально-технической базы: приобретение рабочих станций и инженерных машин, обновление программного обеспечения, приобретение транспортных средств.

## **Раздел 2. Корпоративное управление**

Корпоративное управление – это система взаимодействия, которая отражает интересы органов управления Общества, акционеров, заинтересованных лиц, и направлена на получение максимальной прибыли от всех видов деятельности Общества в соответствии с действующим законодательством.

Грамотное корпоративное управление является залогом успешного развития Общества, обеспечивает его инвестиционную привлекательность и устойчивый рост показателей экономической эффективности.

Корпоративное управление определяет стратегические цели Общества, средства их достижения и способы контроля над деятельностью Общества.

В целях успешного корпоративного управления Общество придерживается рекомендаций Кодекса корпоративного поведения ФКЦБ России (одобренного на заседании Правительства Российской Федерации от 28.11.2001 (протокол №49) и рекомендованного к применению Распоряжением ФКЦБ от 04.04.2002 № 421/р "О рекомендации к применению Кодекса корпоративного поведения") и стандартах передовой практики корпоративного управления.

### **2.1. Работа органов управления и контроля**

Органами управления Общества являются:

- Общее собрание акционеров Общества
- Совет директоров Общества
- Единоличный исполнительный орган – Генеральный директор.

Коллегиальный исполнительный не предусмотрен Уставом Общества.

Органом контроля за финансово-хозяйственной деятельностью Общества является Ревизионная комиссия.

#### **Общее собрание акционеров**

Общее собрание акционеров является высшим органом управления Общества, принимающим решение по наиболее важным вопросам деятельности. Посредством участия в общем собрании акционеры реализуют свое право на участие в управлении Обществом.

#### *Основные решения Общего собрания акционеров*

В течение 2008 года состоялось одно Общее годовое собрание акционеров (протокол № 11 от 27 июня 2008 года).

На годовом Общем собрании акционеров, состоявшемся 27 июня 2008 года, акционерами утвержден Годовой отчет Общества за 2007 год, годовая бухгалтерская отчетность (годовой бухгалтерский баланс, отчет о прибылях и убытках), распределение чистой прибыли Общества, Отчет ревизионной комиссии, определен Аудитор Общества, избран состав Совета директоров, ревизионная комиссия, счетная комиссия.

Так, Общим собранием акционеров Общества принято решение:

1. Утвердить годовой отчет Общества по результатам работы 2007 года.
2. Утвердить годовую бухгалтерскую отчетность Общества по результатам работы 2007 года, в том числе отчет о прибылях и убытках Общества.
3. Дивиденды по результатам 2007 года не выплачивать. Прибыль направить на развитие Общества.
4. Утвердить отчет ревизионной комиссии по результатам 2007 года.
5. Утвердить Аудитора Общества на 2008 год ООО «Интерэкспертиза».
6. Избрать Совет директоров Общества в следующем составе: Дежаткина М.П., Ваньков А.В., Бушев В.И., Кондратьев В.Н., Кощева Л.М., Смирнов В.В., Тарасов О.В.
7. Избрать ревизионную комиссию Общества в следующем составе: Стока П.П., Бусыгин В.В., Острецова Т.Р.

### **Совет директоров**

Совет директоров является коллегиальным органом управления, определяющим стратегию развития Общества и осуществляющим контроль за деятельностью исполнительных органов. Совет директоров занимает центральное место в системе корпоративного управления.

Порядок деятельности Совета директоров определяется Положением о порядке созыва и проведения заседаний Совета директоров ОАО "Мособлгидропроект", утвержденным впервые внеочередным Общим собранием акционеров, протокол № 1 от 23.01.2009г.

В отчетном году Совет директоров Общества провел 6 заседаний.

*Так, на заседаниях Совета директоров утверждены:*

- *Решение одобрить проводимую генеральным директором стратегию управления и проводимую политику в области качества; продолжить финансирование мероприятий, направленных на улучшение качества выпускаемой продукции (протокол № 28 от 20 мая 2008 г.)*
- *Председатель Совета директоров ОАО «Мособлгидропроект» - Смирнов В.В. (протокол № 29 от 30.06.2008г.)*
- *Список предложенных кандидатур на знак «Почетный строитель России» - Серый В.З., Пруд А.В., Меркулова Н.И. (протокол № 30 от 25 июля 2008 г.)*
- *Бизнес-план ОАО «Мособлгидропроект» на 2008 год (протокол № 31 от 06 ноября 2008г.)*
- *Квартальные и годовые КПЭ на 2009 год (протокол № 31 от 06 ноября 2008г.)*
- *Список предложенных кандидатов в Совет директоров для голосования на внеочередном собрании акционеров ОАО «Мособлгидропроект» (протокол № 33 от 23 декабря 2008г.)*
- *Список предложенных кандидатов в Ревизионную комиссию для голосования на внеочередном собрании акционеров ОАО «Мособлгидропроект» (протокол № 33 от 23 декабря 2008г.)*
- *Страховая компания по договору страхования имущества – ООО «Страховая компания «АВИСТА-ГАРАНТ», добровольного медицинского страхования – ОАО «РОСНО» (протокол № 33 от 23 декабря 2008г.)*
- *Отчет о выполнении бизнес-плана за 9 месяцев 2008 г. (протокол № 33 от 23 декабря 2008г.)*

Состав Совета директоров избран годовым Общим собранием акционеров, протокол от 27 июня 2008 г., № 11:

<b>Смирнов Валерий Викторович - Председатель Совета директоров</b>	
Год рождения	1952
Образование	высшее
Гражданство	Российская Федерация
Должности, занимаемые в эмитенте и других организациях за последние 5 лет и в настоящее время в хронологическом порядке	Период: 2002 – 2006 гг. Организация: ОАО "Мособлгидропроект" Сфера деятельности: проектные работы Должность: Генеральный директор Период: 2007 г. – наст. время Организация: ОАО "Мособлгидропроект" Сфера деятельности: проектные работы Должность: Советник
Доля участия в уставном капитале Общества	18,28%
Доля принадлежащих обыкновенных акций Общества	18,28 %
Первое избрание в состав Совета директоров	протокол № 3 от 19.03.2002 г.
Сведения о сделках по приобретению или отчуждению акций Общества	за 2008 год приобретено акций на 4 % от уставного капитала

<b>Тарасов Олег Валентинович</b>	
Год рождения	1957
Образование	высшее
Гражданство	Российская Федерация
Должности, занимаемые в эмитенте и других организациях за последние 5 лет и в настоящее время в хронологическом порядке	Период: 2002 – 2006 гг. Организация: ОАО "Мособлгидропроект" Сфера деятельности: проектные работы Должность: Первый заместитель генерального директора Период: 2006 г. - наст. время Организация: ОАО "Мособлгидропроект" Сфера деятельности: проектные работы Должность: Генеральный директор
Доля участия в уставном капитале Общества	доли не имеет
Доли принадлежащих обыкновенных акций Общества	доли не имеет
Первое избрание в состав Совета директоров	протокол № 3 от 19.03.2002 г.
Сведения о сделках по приобретению или отчуждению акций Общества	сделок не было

<b>Дежаткина Мария Петровна</b>	
Год рождения	1952
Образование	высшее
Гражданство	Российская Федерация
Должности, занимаемые в эмитенте и других	Период: 2002 г. - наст. время Организация: ОАО "Мособлгидропроект"

организациях за последние 5 лет и в настоящее время в хронологическом порядке	Сфера деятельности: <i>проектные работы</i> Должность: <i>Главный сантехник отдела технологического оборудования</i>
Доля участия в уставном капитале Общества	0,04 %
Доли принадлежащих обыкновенных акций Общества	0,04 %
Первое избрание в состав Совета директоров	протокол № 3 от 19.03.2002 г.
Сведения о сделках по приобретению или отчуждению акций Общества	сделок не было

<b>Кондратьев Виктор Николаевич</b>	
Год рождения	1934
Образование	высшее
Гражданство	Российская Федерация
Должности, занимаемые в эмитенте и других организациях за последние 5 лет и в настоящее время в хронологическом порядке	Период: <i>1999 г. - наст. время</i> Организация: <i>ОАО "Мособлгидропроект"</i> Сфера деятельности: <i>проектные работы</i> Должность: <i>Начальник отдела технологического оборудования</i>
Доля участия в уставном капитале Общества	0,04 %
Доли принадлежащих обыкновенных акций Общества	0,04 %
Первое избрание в состав Совета директоров	протокол № 3 от 19.03.2002 г.
Сведения о сделках по приобретению или отчуждению акций Общества	сделок не было

<b>Кощеева Людмила Михайловна</b>	
Год рождения	1950
Образование	высшее
Гражданство	Российская Федерация
Должности, занимаемые в эмитенте и других организациях за последние 5 лет и в настоящее время в хронологическом порядке	Период: <i>1999 – 2000 гг.</i> Организация: <i>ОАО "Мособлгидропроект"</i> Сфера деятельности: <i>проектные работы</i> Должность: <i>Заместитель начальника гидротехнического отдела</i> Период: <i>2006 г. - наст. время</i> Организация: <i>ОАО "Мособлгидропроект"</i> Сфера деятельности: <i>проектные работы</i> Должность: <i>Начальник гидротехнического отдела</i>
Доля участия в уставном капитале Общества	0,9 %
Доли принадлежащих обыкновенных акций Общества	0,9 %
Первое избрание в состав Совета директоров	протокол № 2 от 25.04.2000 г.
Сведения о сделках по приобретению или отчуждению акций Общества	сделок не было

<b>Бушев Владислав Игоревич</b>	
Год рождения	1976
Образование	высшее
Гражданство	Российская Федерация
Должности, занимаемые в эмитенте и других организациях за последние 5 лет и в настоящее время в хронологическом порядке	Период: 2002 – 2006 г. Организация: ОАО "Мособлгидропроект" Сфера деятельности: <i>проектные работы</i> Должность: <i>Начальник финансово-экономического отдела</i> Период: 2006 г. – наст. время Организация: ОАО "Мособлгидропроект" Сфера деятельности: <i>проектные работы</i> Должность: <i>Заместитель генерального директора по экономике и финансам</i>
Доля участия в уставном капитале Общества	доли не имеет
Доли принадлежащих обыкновенных акций Общества	доли не имеет
Первое избрание в состав Совета директоров	протокол № 10 от 03.07.2007 г.
Сведения о сделках по приобретению или отчуждению акций Общества	сделок не было

<b>Ваньков Андрей Витальевич</b>	
Год рождения	1970
Образование	среднее специальное
Гражданство	Российская Федерация
Должности, занимаемые в эмитенте и других организациях за последние 5 лет и в настоящее время в хронологическом порядке	Период: 2002 г. - наст. время Организация: ОАО "Мособлгидропроект" Сфера деятельности: <i>проектные работы</i> Должность: <i>Начальник административно-хозяйственного отдела</i>
Доля участия в уставном капитале Общества	доли не имеет
Доли принадлежащих обыкновенных акций Общества	доли не имеет
Первое избрание в состав Совета директоров	протокол № 11 от 27.06.2008 г.
Сведения о сделках по приобретению или отчуждению акций Общества	сделок не было

Выплата вознаграждений и компенсаций членам Совета директоров не производилась.

## Едиличный исполнительный орган

"06" апреля 2006 г. решением Совета директоров ОАО "Мособлгидропроект" (протокол № 25) Генеральным директором ОАО "Мособлгидропроект" избран **Тарасов Олег Валентинович**.

Год рождения	1957
Образование	высшее
Гражданство	Российская Федерация
Должности, занимаемые в эмитенте и других организациях за последние 5 лет и в настоящее время в хронологическом порядке	Период: 2002 – 2006 гг. Организация: ОАО "Мособлгидропроект" Сфера деятельности: проектные работы Должность: Первый заместитель генерального директора Период: 2006 г. - наст. время Организация: ОАО "Мособлгидропроект" Сфера деятельности: проектные работы Должность: Генеральный директор
Доля участия в уставном капитале Общества	доли не имеет
Доли принадлежащих обыкновенных акций Общества	доли не имеет
Первое избрание в состав Совета директоров	протокол № 3 от 19.03.2002 г.
Сведения о сделках по приобретению или отчуждению акций Общества	сделок не было

Размер должностного оклада Генерального директора устанавливается по условиям трудового договора.

В соответствии с Положением об оплате труда ОАО "Мособлгидропроект" Генеральному директору Общества могут выплачиваться премии по результатам работы за год.

Общая сумма начислений, выплаченная Генеральному директору в 2008 году составила: 1500 тыс. руб.

## Ревизионная комиссия

Для осуществления контроля за финансово-хозяйственной деятельностью Общества Общим собранием акционеров избирается Ревизионная комиссия Общества на срок до следующего годового Общего собрания акционеров.

Порядок деятельности Ревизионной комиссии Общества определяется Положением о Ревизионной комиссии Открытого акционерного общества "Мособлгидропроект".

**Состав Ревизионной комиссии** избран годовым Общим собранием акционеров, протокол от 27 июня 2008 г., № 11) :

<b>Стока Павел Павлович</b>	
Год рождения	1975
Образование	высшее
Гражданство	Российская Федерация
Должности, занимаемые в эмитенте и других организациях за последние 5 лет и в настоящее время в хронологическом порядке	Период: 2002 г. – по настоящее время Организация: ОАО «Мособлгидропроект» Должность: Главный инженер проекта
Доля участия в уставном капитале Общества	доли не имеет
Доли принадлежащих обыкновенных акций Общества	доли не имеет

<b>Бусыгин Владимир Васильевич</b>	
Год рождения	1959
Образование	высшее
Гражданство	Российская Федерация
Должности, занимаемые в эмитенте и других организациях за последние 5 лет и в настоящее время в хронологическом порядке	Период: 2002 г. - по настоящее время Организация: ОАО «Мособлгидропроект» Должность: <i>Главный специалист коммерческого отдела</i>
Доля участия в уставном капитале Общества	доли не имеет
Доли принадлежащих обыкновенных акций Общества	доли не имеет

<b>Острецова Татьяна Романовна</b>	
Год рождения	1984
Образование	высшее
Гражданство	Российская Федерация
Должности, занимаемые в эмитенте и других организациях за последние 5 лет и в настоящее время в хронологическом порядке	Период: 2006 г. - по настоящее время Организация: ОАО «Мособлгидропроект» Должность: <i>Экономист финансово-экономического отдела</i>
Доля участия в уставном капитале Общества	доли не имеет
Доли принадлежащих обыкновенных акций Общества	доли не имеет

Выплата вознаграждений и компенсаций членам Ревизионной комиссии не производилась.

## 2.2. Уставный капитал

По состоянию на 31.12.2008 уставный капитал ОАО "Мособлгидропроект" составляет 2 774 000 (Два миллиона семьсот семьдесят четыре тысячи) руб.

**Таблица 1. Структура уставного капитала по категориям акций**

Категория тип акции	<b>Обыкновенные именные</b>
Общее количество размещенных акций	2774 шт.
Номинальная стоимость 1 акции	1000 руб.
Общая номинальная стоимость	2774000 руб.

Сведения о государственной регистрации выпуска:

Дата регистрации: 13.01.2006

Регистрационный номер: 1-02-09731-А

Орган, осуществивший государственную регистрацию: РО ФСФР России в ЦФО

## 2.3. Структура акционерного капитала

Наименование владельца ценных бумаг	Доля в уставном капитале по состоянию на:	
	01.01.2008г.	31.12.2008г.
ООО "СпецЭнергоСервис"	62,62%	62,62%
Физические лица, прочие юридические лица и номинальные держатели*	37,38%	37,38%



**Акционеры, владеющие более 5% уставного капитала и более 5% обыкновенных именных акций Общества**

Наименование владельца ценных бумаг, владеющих более 5% от УК	01.01.2008г.		31.12.2008г.	
	Доля в уставном капитале	Доля обыкновенных акций	Доля в уставном капитале	Доля обыкновенных акций
ООО «СпецЭнергоСервис»	62,62%	62,62%	62,62%	62,62%
Смирнов В. В.	14,20%	14,20%	18,28%	18,28%

Общее количество лиц, зарегистрированных в реестре акционеров ОАО "Мособлгидропроект" по состоянию на 31.12.2008 г. – 117.

## 2.4. Компания на рынке ценных бумаг

Общество не участвует на рынке ценных бумаг.

## 2.5. Корпоративное управление ДЗО

У Общества отсутствуют дочерние и зависимые хозяйственные общества.

## 2.6. Сделки Общества

Сделки, признаваемые в соответствии с Федеральным законом «Об акционерных обществах» крупными сделками и сделки, в совершении которых имелась заинтересованность, в отчетном году не совершались.



## 2.7. Участие в некоммерческих организациях

Полное наименование некоммерческой организации	Сфера деятельности некоммерческой организации
Ассоциация «Гидропроект»	Электроэнергетический совет СНГ

## Раздел 3. Производство и сбыт

Основной хозяйственной деятельностью Общества являются проектные работы. Основные рынки сбыта - Россия, страны СНГ и дальнего зарубежья. Приоритетными направлениями деятельностью общества является комплексное проектирование ГЭС и ГАЭС, разработка гидротехнических сооружений на АЭС, объекты гидротехники.

Часть объектов гидроэнергетики, разработанных и спроектированных ОАО «Мособлгидропроект», уже реализованы и введены в эксплуатацию, другая часть находится в процессе реализации в настоящее время, в том числе ГЭС и судоходные каналы, водохозяйственные и водно-энергетические проекты, технологические сооружения и многоцелевые энергетические объекты.

Таблица 3.1. Структура и объем выполненных и реализованных проектных работ

№ п/п	Показатель	Единицы измерения	2006г.	2007г.	2008г.
1.	Проектные работы, всего:	млн. руб.	143,7	170,7	206,0
	Гидроэнергетика	млн. руб.	99,7	113,6	69,3
	Атомная энергетика	млн. руб.	12,9	10,9	46,7
	Гидротехнические сооружения	млн. руб.	10,8	26,5	87,5
	Гражданское и промышленное строительство	млн. руб.	20,3	19,7	2,5

За период 2006-2008 гг. наблюдается положительный прирост объемов выполнения проектных работ, который в среднем составляет 19% от года к году.

В структуре работ значительно выросла доля работ по проектированию объектов гидротехнических сооружений, атомной энергетики.

## Раздел 4. Экономика и финансы

### 4.1. Основные финансово-экономические показатели деятельности Общества.

№ п/п	Наименование показателя	2006г. Факт	2007г. Факт	2008г. Факт	Темп роста, (5/4) %
1.	Выручка от реализации, млн руб.	144,6	178,5	207,4	116,2
	в том числе: на объектах ОАО "РусГидро"	79,0	84,2	60,5	71,8
	на внешнем рынке	65,6	94,3	146,9	155,8
2.	Себестоимость	132,1	169,0	201,0	118,9
3.	Прибыль/убыток от продаж	12,5	9,5	6,4	67,4
4.	Прочие доходы	18,0	20,2	3,4	16,8
5.	Прочие расходы	20,9	21,3	5,8	27,2
6.	Прибыль до налогообложения	9,6	8,3	4,0	48,2
7.	Текущий налог на прибыль	2,7	-1,7	1,3	-
8.	Чистая прибыль	6,9	10,0	2,7	27,0

Фактический объем реализованной продукции составил 207 412 тыс. руб.

Рост выручки от проектных работ на 28911 тыс. руб. (16,2%) обусловлен увеличением в отчетном периоде объемов заказов, повышении производительности труда, а так же цен на производимую продукцию за счет объектов гидротехнических сооружений.

Себестоимость реализованной продукции составила 201 034 тыс.руб.

Прочие доходы 2008 года составили 3 375 тыс. руб., что ниже 2007 г. на 14 693 тыс. руб. за счет сокращения доходов от реализации валюты на 18 550 тыс. руб.

Прочие расходы составили 5 759 тыс. рублей, что на 73% ниже 2007 года.

За 2008 год Обществом получена чистая прибыль в размере 2 715 тыс. рублей, что ниже 2007 г. на 7309 тыс. рублей или 73%.

### 4.2. Финансовая отчетность Общества за 2008 год. Аналитический баланс. Анализ структуры активов и пассивов. Расчет чистых активов Общества.

Годовая финансовая отчетность Общества за 2008 год (краткая форма бухгалтерского баланса и отчета о прибылях и убытках) представлена в Приложении № 1.

Для проведения анализа баланса Общества был составлен аналитический баланс, в котором все статьи актива и пассива группируются по экономическому признаку.

Аналитический баланс ОАО "Мособлгидропроект" за 2008 год, тыс.руб.				
Показатели	На 31.12.2007	На 31.12.2008	Отклонения	
			тыс. руб.	%
<b>Активы</b>				
<i>I. Внеоборотные активы</i>				
Нематериальные активы	-			
Основные средства	6839	8163	1324	+19,4
Вложения во внеоборотные активы	712	-	-712	-100,0
Долгосрочные финансовые вложения	91	151	60	+65,9

Отложенные налоговые активы	-	-	-	-
Прочие внеоборотные активы	-	-	-	-
<b>ИТОГО по разделу I</b>	<b>7642</b>	<b>8314</b>	<b>672</b>	<b>+8,8</b>
<i>II. Оборотные активы</i>				
Запасы	5198	1294	-3904	-75.1
НДС по приобретенным ценностям	128	-	-128	-100.0
Дебиторская задолженность, платежи по которой ожидаются более чем через 12 месяцев после отчетной даты	-	-	-	-
Дебиторская задолженность, платежи по которой ожидаются в течение 12 месяцев после отчетной даты	19368	51393	32025	+165.4
Краткосрочные финансовые вложения	-	40835	40835	+100.0
Денежные средства	51393	16234	-35159	-68.4
Прочие оборотные активы	-	-	-	-
<b>ИТОГО по разделу II</b>	<b>76743</b>	<b>109757</b>	<b>33014</b>	<b>+43.0</b>
<b>БАЛАНС</b>	<b>84385</b>	<b>118072</b>	<b>33687</b>	<b>+39.9</b>
<b>Пассивы</b>				
<i>III. Капитал и резервы</i>				
Уставный капитал	2774	2774	-	-
Добавочный капитал	1035	1035	-	-
Резервный капитал	-	-	-	-
Нераспределенная прибыль (убыток) прошлых лет	5663	15687	10024	+177.0
Нераспределенная прибыль (убыток) отчетного года	10024	2715	-7309	-72.9
<b>Итого по разделу III</b>	<b>19497</b>	<b>22211</b>	<b>2714</b>	<b>+13.9</b>
<i>IV. Долгосрочные обязательства</i>				
Займы и кредиты	-	-	-	-
Отложенные налоговые обязательства	259	387	128	+49.4
Прочие долгосрочные обязательства	-	-	-	-
<b>ИТОГО по разделу IV</b>	<b>259</b>	<b>387</b>	<b>128</b>	<b>+49.4</b>
<i>V. Краткосрочные обязательства</i>				
Займы и кредиты	-	-	-	-
Кредиторская задолженность	64630	95473	30843	+47.7
Задолженность участникам (учредителям) по выплате доходов	-	-	-	-
Доходы будущих периодов	-	-	-	-
Прочие краткосрочные обязательства	-	-	-	-
<b>ИТОГО по разделу V</b>	<b>64630</b>	<b>95473</b>	<b>30843</b>	<b>+47.7</b>
<b>БАЛАНС</b>	<b>84385</b>	<b>118072</b>	<b>33687</b>	<b>+39.9</b>

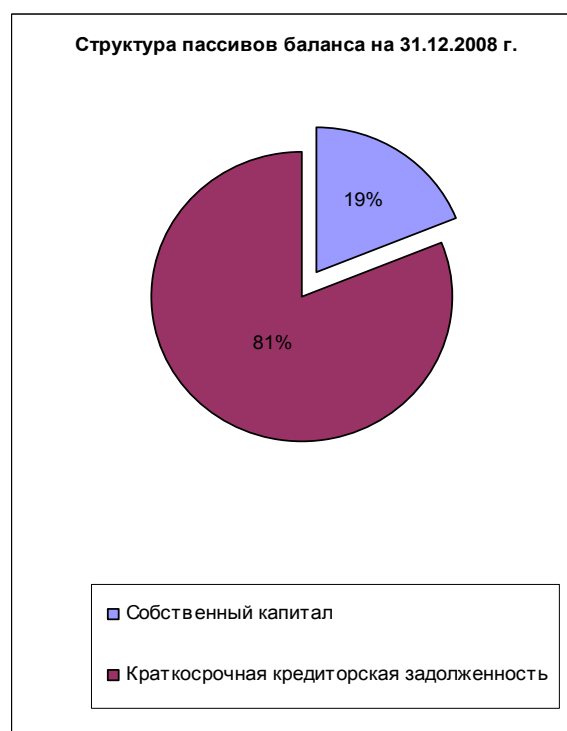
За отчетный период в активе баланса наблюдался значительный рост по статьям "Дебиторская задолженность, платежи по которой ожидаются в течение 12 месяцев после отчетной даты" (на 165,4% или на 32025 тыс.руб.).

Временно свободные денежные средства Общества были вложены на депозит на сумму 40000 тыс.руб., на 835 тыс. руб. предоставлены краткосрочные займы.

Валюта баланса увеличилась на 39,9% (или на 33687 тыс.руб.).

В пассиве баланса наблюдался рост по статьям "Нераспределенная прибыль прошлых лет" (на 177% или на 10024 тыс.руб.), это связано с увеличением прибыли 2007 года на сумму 7309 тыс. руб. по результатам аудиторской проверки (по объекту ГЭС «Капанда» в Анголе).

Вырос объем кредиторской задолженности (на 47,7% или на 30843 тыс.руб.). В структуре кредиторской задолженности основную часть занимает задолженность перед поставщиками и подрядчиками, составляет 62003 тыс. руб.



За 2008 год структура баланса Общества в целом существенно не изменилась. Основными источниками финансовых ресурсов Общества являются его собственные средства, доля которых увеличилась за истекший год на 13,9 % и составила 19% .

Часть финансовых ресурсов вложена во внеоборотные активы, доля которых за отчетный период увеличилась на 10,1% и составила 7% общей суммы хозяйственных средств.

В структуре активов баланса основной удельный вес занимают краткосрочная дебиторская задолженность – 44%. Общество проводит активную работу по управлению дебиторской задолженностью.

Соотношение собственного и заемного капитала Общества составляет 19% и 81%, соотношение краткосрочных и долгосрочных заемных средств составляет 0,3% и 81% соответственно, что свидетельствует о стабильности имущественного положения и росте экономического потенциала Общества.

Расчет стоимости чистых активов Общества производился в соответствии с Приказом Минфина РФ и Федеральной комиссии по рынку ценных бумаг от 29 января 2003 года № 10н / 03-6/пз "Об утверждении Порядка оценки стоимости чистых активов акционерных обществ".

Расчет стоимости чистых активов ОАО "Мособлгидропроект", тыс.руб.		
Показатель	31.12.2007	31.12.2008
<b>АКТИВЫ</b>		
1. Нематериальные активы		
2. Основные средства	6839	8163
3. Незавершенное строительство	712	
4. Доходные вложения в материальные ценности		
5. Долгосрочные и краткосрочные финансовые вложения		40986
6. Прочие внеоборотные активы		
7. Запасы	5198	1294
8. НДС по приобретенным ценностям	128	
9. Дебиторская задолженность	19368	51393
10. Денежные средства	51393	16234
11. Прочие оборотные активы		

12. Итого активы, принимаемые к расчету (сумма п.п.1-11)	84385	118071
<b>ПАССИВЫ</b>		
13. Долгосрочные обязательства по займам и кредитам		
14. Прочие долгосрочные обязательства	259	387
15. Краткосрочные обязательства по займам и кредитам		
16. Кредиторская задолженность	64630	95473
17. Задолженность участникам (учредителям) по выплате доходов		
18. Резервы предстоящих расходов		
19. Прочие краткосрочные обязательства		
20. Итого пассивы, принимаемые к расчету (сумма п.п.13-19)	64630	95860
<b>21. Стоимость чистых активов (разность п.12-п.20)</b>	<b>19496</b>	<b>22211</b>

Чистые активы Общества на конец отчетного периода составили 22211 тыс.руб. Таким образом, за 2008 год данный показатель увеличился на 2715 тыс.руб.

#### 4.3. Анализ эффективности и финансовой устойчивости Общества.

##### Финансовые показатели

Ключевыми абсолютными показателями доходности операционной деятельности являются Чистая прибыль, EBIT и EBITDA. Показатели EBITDA и EBIT соответствуют операционному результату деятельности Общества, используются как индикаторы способности компании генерировать денежные средства от операционной деятельности без привлечения заимствований и без учета уплаты налогов.

Вышеуказанные показатели (EBITDA, EBIT) позволяют определить относительную эффективность операционной деятельности в части способности компании генерировать денежные потоки от операционной деятельности, характеризуют способность компании обслуживать свою задолженность.

Показатели	2006г.	2007г.	2008г.	Темп роста, (3/2) %
Чистая прибыль	6930	10024	2715	27,1
EBIT	9670	8334	3994	47,9
EBITDA	5467	9558	5805	60,7

По сравнению с прошлым отчетным годом наблюдается снижение EBIT на 52,1%.

##### Показатели эффективности

При анализе эффективности используются показатели нормы EBITDA, EBIT, FFO и чистой прибыли, позволяющие оценить долю данных показателей в выручке компании.

Показатели	2006г.	2007г.	2008г.	Темп роста, (3/2) %
Норма чистой прибыли, %	4,8	5,6	1,3	23,2
Норма EBIT, %	6,7	4,7	1,9	40,4
Норма EBITDA, %	3,8	5,4	2,8	51,9

Норма чистой прибыли является итоговой характеристикой прибыльности совокупной деятельности Компании за определенный период времени. Если другие показатели эффективности характеризуют эффективность отдельных сфер деятельности Общества в части обеспечения прибыльности, то данный коэффициент показывает, насколько эффективна вся деятельность Компании в целом, включая прочую и финансовую деятельность.

Норма EBITDA или EBITDA margin показывает эффективность операционной деятельности Компании вне связи с принципами начисления амортизации, финансовыми операциями и нормами фискального регулирования, принятыми в стране.

Норма EBIT (рентабельность продаж) также показывает эффективность операционной деятельности Общества вне связи с финансовыми операциями и нормами фискального регулирования, принятыми в стране, но с учетом амортизационных отчислений.

## Показатели управления операционной задолженностью.

Показатели	2006г.	2007г.	2008г.	Темп роста, (3/2) %
Коэффициент оборачиваемости дебиторской задолженности	5,2	9,0	6,9	76,7
Оборачиваемость дебиторской задолженности, дни	73	41	53	129,3
Коэффициент оборачиваемости кредиторской задолженности	2,1	3,3	3,1	93,9
Оборачиваемость кредиторской задолженности, дни	182	110	119	108,2

## Показатели ликвидности.

Показатели ликвидности оценивают способность компании погашать свои обязательства и сохранять права владения активами в долгосрочной перспективе.

Показатели ликвидности призваны продемонстрировать степень платежеспособности Общества по краткосрочным долгам.

Показатели	2006г.	2007г.	2008г.	Темп роста, (3/2) %
Коэффициент срочной ликвидности	0,9	1,0	1,14	114,0
Коэффициент абсолютной ликвидности	0,5	0,8	0,6	75,0
Коэффициент Бивера	0,11	0,17	0,05	29,4

Коэффициент быстрой ликвидности демонстрирует защищенность держателей текущих долговых обязательств от опасности отказа от платежа. Предполагается, что чем выше этот коэффициент, тем лучше позиции ссудодателей. Показатель представляет собой отношение текущих активов за исключением запасов к текущим обязательствам.

Коэффициент абсолютной ликвидности - наиболее жесткая оценка ликвидности, которая допускает, что дебиторская задолженность не сможет быть погашена в срок для удовлетворения нужд краткосрочных кредиторов.

Коэффициент Бивера рассчитывается как отношение операционного денежного потока к текущим обязательствам по операционной деятельности на конец периода. Данный показатель предполагает, что текущие обязательства по операционной деятельности должны покрываться денежными средствами генерируемыми операционной деятельностью.

## Показатели структуры капитала

Показатели	2006г.	2007г.	2008г.	Темп роста, (3/2) %
Коэффициент автономии	0,14	0,23	0,19	82,6
Соотношение заемного и собственного капитала, %	16	30	23	76,7

Ключевым показателем структуры капитала Общества является коэффициент автономии, поскольку данный показатель отражает обеспеченность финансирования активов Компании собственным капиталом.

Соотношение заемного и собственного капитала - определяет структуру инвестированного капитала и представляет собой отношение заемных средств компании к собственным.

## Показатели доходности капитала

Показатели	2006г.	2007г.	2008г.	Темп роста, (3/2) %
ROA, %	9,4	12,7	2,7	21,3
ROE, %	70,7	97,5	13,9	14,3

К показателям доходности капитала относятся показатели, характеризующие доходность использования активов Общества относительно стоимости их источников финансирования.

ROA (рентабельность активов) отражает рентабельность деятельности Общества с учетом совокупного результата деятельности и всех вовлеченных в нее активов. Суть показателя состоит в характеристике того, насколько эффективно был использован каждый привлеченный (собственный и заемный) рубль

Для определения эффективности использования собственного капитала Общества используется показатель рентабельности собственного капитала - ROE.

ROE характеризует эффективность использования только собственных источников финансирования Компании и равна отношению чистой прибыли к средней стоимости собственного капитала Компании.

### 4.4. Анализ дебиторской задолженности.

№ п/п	Наименование показателя	2006г., тыс. руб.	2007г., тыс. руб.	2008г., тыс. руб.	Темп роста (6/5) %
1	Дебиторская задолженность (свыше 12 месяцев) в том числе:	-	-	-	-
1.1.	покупатели и заказчики	-	-	-	-
1.2.	векселя к получению	-	-	-	-
1.3.	задолженность дочерних и зависимых обществ	-	-	-	-
1.4.	авансы выданные	-	-	-	-
1.5.	прочие дебиторы	-	-	-	-
2	Дебиторская задолженность (до 12 месяцев) в том числе:	27560	19368	51393	265,4
2.1.	покупатели и заказчики	15133	14881	42623	286,4
2.2.	векселя к получению	-	-	-	-
2.3.	задолженность дочерних и завис.обществ	-	-	-	-
2.4.	задолженность участников по взносам в уставной капитал	-	-	-	-
2.5.	авансы выданные	5637	1083	2707	250,0
2.6.	прочие дебиторы	6790	3404	6063	178,1

По состоянию на 31.12.2008 г. дебиторская задолженность до 12 мес. составила 51393 тыс.руб.

По сравнению с 2007 годом краткосрочная дебиторская задолженность в целом увеличилась на 32025 тыс. руб., в основном за счет роста задолженности заказчиков по оплате выполненных и отгруженных проектных работ.



#### 4.5. Анализ кредиторской задолженности и краткосрочных займов и кредитов.

№ п/п	Наименование показателя	2006г., тыс. руб.	2007г. , тыс. руб.	2008г., тыс. руб.	Темп роста (6/5) %
1.	Займы и кредиты	-	-	-	-
2.	Кредиторская задолженность в том числе:	62631	64630	95473	147,7
2.1.	поставщики и подрядчики	40803	39021	62003	158,9
2.2.	векселя к уплате	-	-	-	-
2.3.	задолженность перед дочерними и зависимыми обществами	-	-	-	-
2.4.	задолженность по оплате труда перед персоналом	752	1366	5443	398,5
2.5.	задолженность перед гос. внебюджетными фондами	21	5	225	4500,0
2.6.	по налогам и сборам	6892	7429	14324	192,8
2.7.	авансы полученные	14105	12069	6338	52,5
2.8.	прочие кредиторы	58	4740	7140	150,6
3.	Задолженность участникам (учредителям) по выплате доходов	-	-	-	-
4.	Доходы будущих периодов	-	-	-	-
5.	Резервы предстоящих расходов	-	-	-	-
6.	Прочие краткосрочные обязательства	-	-	-	-

По состоянию на 31.12.2008 г. кредиторская задолженность составила 95473 тыс.руб.

По сравнению с 2007 годом краткосрочная дебиторская задолженность в целом увеличилась на 30843 тыс. руб., в основном за счет увеличения задолженности перед поставщиками и подрядчиками.

#### 4.6. Распределение прибыли и дивидендная политика

По итогам 2007 года в отчетном периоде дивиденды и промежуточные дивиденды не начислялись и не выплачивались.

## Раздел 5. Инвестиции и инновации

### 5.1. Инвестиционная деятельность

Освоение капитальных вложений Обществом за прошедшие три года представлено в таблице 5.1.

Табл. 5.1. Динамика капитальных вложений.

№	Показатель	2006		2007		2008	
		тыс. руб.	%	тыс. руб.	%	тыс. руб.	%
1	Капвложения всего ( без НДС)	2076,0	-	2090,0	100,7	2429,1	116,2
1.1.	в т.ч. ТПИР	-	-	-	-	-	-
1.2.	Новое строительство	-	-	-	-	-	-
1.3.	Непроизводственные фонды	2076,0	-	2090,0	100,7	2429,1	116,2

Общий объем капиталовложений в 2008 году составил 2429,1 тыс. руб., что выше уровня 2007 года на 16,2%.

Финансирование инвестиций осуществлялось за счет собственных источников:

- амортизация - 1811,0 тыс. руб.,
- прибыль прошлых лет - 1027,1 тыс. руб.,
- НДС к возмещению – 294,5 тыс. руб.

Основным направлением капвложений является приобретение объектов основных средств.

Таблица 5.2. Структура капиталовложений на приобретение объектов основных средств в 2008 г.

Наименование объекта	Финансирование (с НДС), тыс. руб.	Освоение инвестиций (без НДС), тыс. руб.	Ввод ОС (без НДС), тыс. руб.
<b>ИТОГО</b>	<b>3132,6</b>	<b>2429,1</b>	<b>3141,0</b>
<b>Компьютерное оборудование</b>	<b>698,3</b>	<b>591,9</b>	<b>500,6</b>
Рабочие станции, 22 шт.	623,3	528,3	437,0
Ноутбук, 3 шт.	75,0	63,6	63,6
<b>Офисное оборудование</b>	<b>596,6</b>	<b>158,4</b>	<b>249,9</b>
Плоттер HP Designjet 500 pS	106,8	90,5	182,0
Копировальный аппарат Konika Minolta МФУ bizhub 211	39,8	33,7	33,7
Копир-принтер цветной Magicolor 4690 MF	40,4	34,2	34,2
Аппарат для подрезки полей чертежей Mini Rigo	49,9	-	-
Фолдер ручной Estefold 2300	359,7	-	-
<b>Транспортные средства</b>	<b>931,8</b>	<b>790,1</b>	<b>1502,0</b>
Машина Toyota Camry	-	0,5	712,4
Машина KIA	931,8	789,6	789,6
<b>Прочее оборудование</b>	<b>112,9</b>	<b>95,7</b>	<b>95,7</b>
<b>Приобретение земельного участка</b>	<b>793,0</b>	<b>793,0</b>	<b>793,0</b>

Так за отчетный период было введено в эксплуатацию компьютерного оборудования – на сумму 500,6 тыс. руб., транспортных средств – 1502,0 тыс. руб., офисного оборудования – 249,9 тыс. руб., прочего оборудования – 95,7 тыс. руб.

Общий объем освоения капитальных вложений на 2009 год составит 3 465,8 тыс. руб., финансируемый из собственных средств ОАО «Мособлгидропроект». Прогнозируются следующие источники инвестиций:

- амортизация -1859,1 тыс. руб.,
- прибыль прошлых лет -1 606,7 тыс. руб.,
- НДС к возмещению – 623,8 тыс. руб.

Основное направление инвестиций – приобретение основных средств (Табл. 5.3).

Таблица 5.3. Инвестиционная программа на 2009 год.

Наименование объекта	Финансирование (с НДС), тыс. руб.	Освоение инвестиций (без НДС), тыс. руб.	Ввод ОС (без НДС), тыс. руб.
<b>Приобретение объектов основных средств</b>	<b>4089,6</b>	<b>3 465,8</b>	<b>3 465,8</b>
Машина – 1 шт.	750,0	635,6	635,6
Копировальный инженерный комплекс КIP - 1 шт.	800,0	678,0	678,0
Полуавтоматическая система сложения чертежей - 1 шт.	300,0	254,2	254,2
Автоматический резак подрезки полей чертежей - 1 шт.	154,8	131,2	131,2
Плоттер HP DJ 500 Plus (сетевой) - 1 шт.	86,4	73,2	73,2
Брошюрорезчик электрический Fellowes PB 2650 E - 4 шт.	124,0	105,0	105,0
Рабочая станции – 19 шт.	1018,0	862,8	862,8
Источник бесперебойного питания - 16 шт.	501,5	425,0	425,0
Принтер HP Laser 2605dtn - 1 шт.; МФУ (Принтер/факс/сканер/копир) HP LaserJet 3392 (с автоподатчиком) – 1 шт.	58,2	49,3	49,3
Коммутатор 3Com Switch 5500 10/100/1000 Мбит/с (24 порта) - 1 шт.	39,4	33,4	33,4
Офисная мебель для оборудования 4 кабинетов руководителей и переговорной комнаты	257,3	218,1	218,1

## 5.2. Инновации

За отчетный период инновационная деятельность не производилась.

Приложение 1. Бухгалтерский отчет Общества за 2008 год

**БУХГАЛТЕРСКИЙ БАЛАНС**  
на 31 Декабря 2008 г.


Форма №1 по ОКУД	КОДЫ	
Дата (год, месяц, число)	0710001	
по ОКПО	2008 12 31	
Организация <u>ОАО Московский областной институт "Гидропроект"</u>	00129892	
Идентификационный номер налогоплательщика	ИНН 5017001040/501701001	
Вид деятельности <u>Проектно-исследовательские работы</u>	по ОКВЭД 74.20.13	
Организационно-правовая форма _____ форма собственности _____	по ОКПОФ / ОКФС 47 42	
<u>Открытое акционерное общество</u>	по ОКЕИ 384	
Единица измерения _____ тыс руб _____		
Местонахождение (адрес) <u>143532, М. О., Истринский р-н, Дедовск г, Энергетиков ул, д. 1</u>		

Дата утверждения	..
Дата отправки / принятия	..

АКТИВ	Код показателя	На начало отчетного года	На конец отчетного периода
1	2	3	4
<b>I. Внеоборотные активы</b>			
Нематериальные активы	110	-	-
Основные средства	120	6839	8163
Незавершенное строительство	130	712	-
Доходные вложения в материальные ценности	135	-	-
Долгосрочные финансовые вложения	140	91	151
Отложенные налоговые активы	145	-	-
Прочие внеоборотные активы	150	-	-
<b>Итого по разделу I</b>	<b>190</b>	<b>7642</b>	<b>8314</b>
<b>II. Оборотные активы</b>			
Запасы	210	5198	1294
в том числе:			
сырье, материалы и другие аналогичные ценности	211	255	427
животные на выращивании и откорме	212	-	-
затраты в незавершенном производстве	213	-	-
готовая продукция и товары для перепродажи	214	-	-
товары отгруженные	215	-	-
расходы будущих периодов	216	4943	868
прочие запасы и затраты	217	-	-
Налог на добавленную стоимость по приобретенным ценностям	220	128	-
Дебиторская задолженность (платежи по которой ожидаются более чем через 12 месяцев после отчетной даты)	230	-	-
в том числе:			
покупатели и заказчики	231	-	-
Дебиторская задолженность (платежи по которой ожидаются в течение 12 месяцев после отчетной даты)	240	19368	51393
в том числе:			
покупатели и заказчики	241	14881	42623
Краткосрочные финансовые вложения	250	656	40835
Денежные средства	260	51393	16234
Прочие оборотные активы	270	-	-
<b>Итого по разделу II</b>	<b>290</b>	<b>76743</b>	<b>109757</b>
<b>БАЛАНС</b>	<b>300</b>	<b>84385</b>	<b>118072</b>

ПАССИВ	Код строки	На начало отчетного года	На конец отчетного периода
1	2	3	4
<b>III. Капитал и резервы</b>			
Уставный капитал	410	2774	2774
Собственные акции, выкупленные у акционеров	411	-	-
Добавочный капитал	420	1035	1035
Резервный капитал	430	-	-
в том числе:			
резервные фонды, образованные в соответствии с законодательством	431	-	-
резервы, образованные в соответствии с учредительными документами	432	-	-
Нераспределенная прибыль (непокрытый убыток)	470	15687	18402
<b>Итого по разделу III</b>	<b>490</b>	<b>19497</b>	<b>22211</b>
<b>IV. Долгосрочные обязательства</b>			
Займы и кредиты	510	-	-
Отложенные налоговые обязательства	515	259	387
Прочие долгосрочные обязательства	520	-	-
<b>Итого по разделу IV</b>	<b>590</b>	<b>259</b>	<b>387</b>
<b>V. Краткосрочные обязательства</b>			
Займы и кредиты	610	-	-
Кредиторская задолженность	620	64830	95473
в том числе:			
поставщики и подрядчики	621	39021	62003
задолженность перед персоналом организации	622	1366	5443
задолженность перед государственными внебюджетными фондами	623	5	225
задолженность по налогам и сборам	624	7429	14324
прочие кредиторы	625	16808	13478
Задолженность участникам (учредителям) по выплате доходов	630	-	-
Доходы будущих периодов	640	-	-
Резервы предстоящих расходов	650	-	-
Прочие краткосрочные обязательства	660	-	-
<b>Итого по разделу V</b>	<b>690</b>	<b>64630</b>	<b>95473</b>
<b>БАЛАНС</b>	<b>700</b>	<b>84385</b>	<b>118072</b>


СПРАВКА О НАЛИЧИИ ЦЕННОСТЕЙ, УЧИТЫВАЕМЫХ НА ЗАБАЛАНСОВЫХ СЧЕТАХ			
Арендованные основные средства	910	2270	1893
в том числе по лизингу	911	-	-
Товарно-материальные ценности, принятые на ответственное хранение	920	-	-
Товары, принятые на комиссию	930	-	-
Списанная в убыток задолженность неплатежеспособных дебиторов	940	2325	2325
Обеспечения обязательств и платежей полученные	950	-	-
Обеспечения обязательств и платежей выданные	960	-	-
Износ жилищного фонда	970	-	-
Износ объектов внешнего благоустройства и других аналогичных объектов	980	-	-
Нематериальные активы, полученные в пользование	990	-	-
Бланки строгой отчетности		3	4

Руководитель  **Тарасов Олег Валентинович**  
(подпись) (расшифровка подписи)

Главный бухгалтер

 **Мальцева Татьяна Викторовна**  
(подпись) (расшифровка подписи)

31 декабря 2008 г.




**ОТЧЕТ О ПРИБЫЛЯХ И УБЫТКАХ**  
за период с 1 Января по 31 Декабря 2008 г.

Форма №2 по ОКУД		КОДЫ		
		0710002		
Дата (год, месяц, число)		2008	12	31
Организация <u>ОАО Московский областной институт "Гидропроект"</u> по ОКПО		00129892		
Идентификационный номер налогоплательщика		ИНН 5017001040/501701001		
Вид деятельности <u>Проектно-изыскательские работы</u> по ОКВЭД		74.20.13		
Организационно-правовая форма		47	форма собственности 42	
<u>Открытое акционерное общество</u> по ОКОПФ / ОКФС		384		
Единица измерения: <u>тыс. руб.</u> по ОКЕИ				


Показатель		За отчетный период		За аналогичный период
наименование	код			предыдущего года
1	2	3	4	
<b>Доходы и расходы по обычным видам деятельности</b>				
Выручка (нетто) от продажи товаров, продукции, работ, услуг (за минусом налога на добавленную стоимость, акцизов и аналогичных обязательных платежей)	010	207412	178501	
Себестоимость проданных товаров, продукции, работ, услуг	020	-146552	-125401	
Валовая прибыль	029	60860	53100	
Коммерческие расходы	030	-	-	
Управленческие расходы	040	-54482	-43617	
Прибыль (убыток) от продаж	050	6378	9483	
<b>Прочие доходы и расходы</b>				
Проценты к получению	060	97	195	
Проценты к уплате	070	-1	-16	
Доходы от участия в других организациях	080	-	-	
Прочие доходы	090	3278	19976	
Прочие расходы	100	-5758	-21304	
<b>Прибыль (убыток) до налогообложения</b>	<b>140</b>	<b>3994</b>	<b>8334</b>	
Отложенные налоговые активы	141	-	-87	
Отложенные налоговые обязательства	142	-128	565	
Текущий налог на прибыль	150	-1151	-3034	
Доначислен за прошлый период	180	-	4246	
<b>Чистая прибыль (убыток) отчетного периода</b>	<b>190</b>	<b>2715</b>	<b>10024</b>	
СПРАВОЧНО:				
Постоянные налоговые обязательства (активы)	200	321	-3691	
Базовая прибыль (убыток) на акцию	201	1	4	
Разводненная прибыль (убыток) на акцию	202	-	-	

РАСШИФРОВКА ОТДЕЛЬНЫХ ПРИБЫЛЕЙ И УБЫТКОВ					
Показатель		За отчетный период		За аналогичный период предыдущего года	
наименование	код	прибыль	убыток	прибыль	убыток
1	2	3	4	5	6
Штрафы, пени и неустойки, признанные или по которым получены решения суда (арбитражного суда) об их взыскании	210	-	-	-	-
Прибыль (убыток) прошлых лет	220	-	-	-	-
Возмещение убытков, причиненных неисполнением или ненадлежащим исполнением обязательств	230	-	-	-	-
Курсовые разницы по операциям в иностранной валюте	240	33	430	1490	1089
Отчисления в оценочные резервы	250	X	-	X	-
Списание дебиторских и кредиторских задолженностей, по которым истек срок исковой давности	260	-	-	-	-
	270	-	-	-	-

Руководитель  **Тарасов Олег Валентинович**  
(подпись) (расшифровка подписи)

Главный бухгалтер  **Мальцева Татьяна Викторовна**  
(подпись) (расшифровка подписи)

20 Января 2009



**ОТЧЕТ ОБ ИЗМЕНЕНИЯХ КАПИТАЛА**  
за период с 1 Января по 31 Декабря 2008 г.

Форма №3 по ОКУД  
Дата (год, месяц, число)

КОДЫ		
0710003		
2008	12	31
00129892		
5017001040/501701001		
74.20.13		
47	42	
384		

Организация ОАО Московский областной институт "Гидропроект" по ОКПО  
Идентификационный номер налогоплательщика \_\_\_\_\_ ИНН  
Вид деятельности Проектно-изыскательские работы по ОКВЭД  
Организационно-правовая форма форма собственности  
Открытое акционерное общество по ОКОПФ/ОКФС  
Единица измерения тыс руб по ОКЕИ

**I. Изменения капитала**

Показатель		Уставный капитал	Добавочный капитал	Резервный капитал	Нераспределенная прибыль (непокрытый убыток)	Итого
наименование	код					
1	2	3	4	5	6	7
Остаток на 31 декабря года, предшествующего предыдущему	010	2774	1839	-	5663	10276
<b>2007</b> (предыдущий год)						
Изменения в учетной политике	011	X	X	X	-	-
Результат от переоценки объектов основных средств	012	X	-	X	-	-
	020	X	-	-	-	-
Остаток на 1 января предыдущего года	030	2774	1839	-	5663	10276
Результат от пересчета иностранных валют	031	X	-	X	X	-
Чистая прибыль	032	X	X	X	10024	10024
Дивиденды	033	X	X	X	-	-
Отчисления в резервный фонд	040	X	X	-	-	-
Увеличение величины капитала за счет:						
дополнительного выпуска акций	051	-	X	X	X	-
увеличения номинальной стоимости акций	052	-	X	X	X	-
реорганизации юридического лица	053	-	X	X	-	-
	054	-	-	-	-	-
Уменьшение величины капитала за счет:						
уменьшения номинала акций	061	-	X	X	X	-
уменьшения количества акций	062	-	X	X	X	-
реорганизации юридического лица	063	-	X	X	-	-
	064	-	-	-	-	-
Остаток на 31 декабря предыдущего года	070	2774	1035	-	15687	19497
<b>2008</b> (отчетный год)						
Изменения в учетной политике	071	X	X	X	-	-
Результат от переоценки объектов основных средств	072	X	-	X	-	-
	080	X	-	-	-	-
Остаток на 1 января отчетного года	100	2774	1035	-	15687	19497
Результат от пересчета иностранных валют	101	X	-	X	X	-
Чистая прибыль	102	X	X	X	2715	2715
Дивиденды	103	X	X	X	-	-
Отчисления в резервный фонд	110	X	X	-	-	-



1	2	3	4	5	6	7
Увеличение величины капитала за счет:						
дополнительного выпуска акций	121	-	X	X	X	-
увеличения номинальной стоимости акций	122	-	X	X	X	-
реорганизации юридического лица	123	-	X	X	-	-
	124	-	-	-	-	-
Уменьшение величины капитала за счет:						
уменьшения номинала акций	131	-	X	X	X	-
уменьшения количества акций	132	-	X	X	X	-
реорганизации юридического лица	133	-	X	X	-	-
	134	-	-	-	-	-
Остаток на 31 декабря отчетного года	140	2774	1035	-	18402	22212

## II. Резервы

Показатель		Остаток	Поступило	Использовано	Остаток
наименование	код				
1	2	3	4	5	6
<b>Резервы, образованные в соответствии с законодательством:</b>					
(наименование резерва)					
данные предыдущего года	151	-	-	-	-
данные отчетного года	152	-	-	-	-
<b>Резервы, образованные в соответствии с учредительными документами:</b>					
(наименование резерва)					
данные предыдущего года	161	-	-	-	-
данные отчетного года	162	-	-	-	-
<b>Оценочные резервы:</b>					
(наименование резерва)					
данные предыдущего года	171	-	-	-	-
данные отчетного года	172	-	-	-	-
<b>Резервы предстоящих расходов:</b>					
(наименование резерва)					
данные предыдущего года	181	-	-	-	-
данные отчетного года	182	-	-	-	-

**СПРАВКИ**

Показатель		Остаток на начало отчетного года		Остаток на конец отчетного периода	
наименование	код				
1	2	3		4	
1) Чистые активы	200	19497		22211	
		Из бюджета		Из внебюджетных фондов	
		за отчетный год	за предыдущий год	за отчетный год	за предыдущий год
		3	4	5	6
2) Получено на:					
расходы по обычным видам деятельности - всего	210	-	-	-	-
в том числе:					
	211	-	-	-	-
	212	-	-	-	-
	213	-	-	-	-
капитальные вложения во внеоборотные активы	220	-	-	-	-
в том числе:					
	221	-	-	-	-
	222	-	-	-	-
	223	-	-	-	-

Руководитель

(подпись)

Тарасов Олег  
Валентинович

(расшифровка подписи)

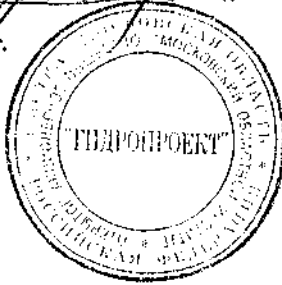
Главный бухгалтер

(подпись)

Мальцева Татьяна  
Викторовна

(расшифровка подписи)

29 Января 2006 г.



Генеральный директор  
ООО «Интерэкспертиза»  
М.М. Муртазаев



**РАСЧЕТ**  
оценки стоимости чистых активов акционерного общества

Наименование показателя	Код строки бухгалтерского баланса	На начало отчетного года	На конец отчетного периода
<b>I. Активы</b>			
1. Нематериальные активы	110	-	-
2. Основные средства	120	6839	8163
3. Незавершенное строительство	130	712	-
4. Доходные вложения в материальные ценности	135	-	-
5. Долгосрочные и краткосрочные финансовые вложения <1>	140+250-252	747	40986
6. Прочие внеоборотные активы <2>	150	-	-
7. Запасы	210	5198	1294
8. Налог на добавленную стоимость по приобретенным ценностям	220	128	-
9. Дебиторская задолженность <3>	230+240-244	19368	51393
10. Денежные средства	260	51393	16234
11. Прочие оборотные активы	270	-	-
<b>Итого активы, принимаемые к расчету (сумма данных пунктов 1-11)</b>		<b>84385</b>	<b>118071</b>
<b>II. Пассивы</b>			
13. Долгосрочные обязательства по займам и кредитам	510	-	-
14. Прочие долгосрочные обязательства <4>, <5>	520	259	387
15. Краткосрочные обязательства по займам и кредитам	610	-	-
16. Кредиторская задолженность	620	64630	95473
17. Задолженность участникам (учредителям) по выплате доходов	630	-	-
18. Резервы предстоящих расходов	650	-	-
19. Прочие краткосрочные обязательства <5>	660	-	-
<b>Итого пассивы, принимаемые к расчету (сумма данных пунктов 13-19)</b>		<b>64889</b>	<b>95860</b>
<b>Стоимость чистых активов акционерного общества (итого активы, принимаемые к расчету (стр. 12), минус итог пассивы, принимаемые к расчету (стр. 20))</b>		<b>19496</b>	<b>22211</b>

<1> За исключением фактических затрат по выкупу собственных акций у акционеров.

<2> Включая величину отложенных налоговых активов.

<3> За исключением задолженности участников (учредителей) по взносам в уставный капитал.

<4> Включая величину отложенных налоговых обязательств.



<5> В данных о величине прочих долгосрочных и краткосрочных обязательств приводятся суммы созданных в установленном порядке резервов в связи с условными обязательствами и с прекращением деятельности.

Руководитель

Тарасов Олег Валентинович

Главный бухгалтер

Мальцева Татьяна Викторовна




**ОТЧЕТ О ДВИЖЕНИИ ДЕНЕЖНЫХ СРЕДСТВ**  
за период с 1 Января по 31 Декабря 2008 г.


Форма №4 по ОКУД		КОДЫ		
Дата (год, месяц, число)		0710004		
		2008	12	31
Организация <u>ОАО Московский областной институт "Гидропроект"</u>		по ОКПО		
Идентификационный номер налогоплательщика		ИНН <b>5017001040/501701001</b>		
Вид деятельности <u>Проектно-изыскательские работы</u>		по ОКВЭД <b>74.20.13</b>		
Организационно - правовая форма <u>форма собственности</u>		по ОКОПФ /ОКФС		
<u>Открытое акционерное общество</u>		47	42	
Единица измерения <u>тыс. руб.</u>		по ОКЕИ <b>384</b>		

Показатель		код	За отчетный период	За аналогичный период предыдущего года
наименование	1			
Остаток денежных средств на начало отчетного года		010	51393	30307
<b>Движение денежных средств по текущей деятельности</b>				
Средства, полученные от покупателей, заказчиков		020	211318	209368
		030	-	-
Прочие доходы		110	4649	18501
Денежные средства, направленные:		120	-206582	-205461
на оплату приобретенных товаров, работ, услуг, сырья и иных оборотных активов		150	-96452	-113215
на оплату труда		160	-67814	-44804
на выплату дивидендов, процентов		170	-	-
на расчеты по налогам и сборам		180	-40057	-23891
		181	-	-
на прочие расходы		190	-2259	-23551
<b>Чистые денежные средства от текущей деятельности</b>		200	9385	22408
<b>Движение денежных средств по инвестиционной деятельности</b>				
Выручка от продажи объектов основных средств и иных внеоборотных активов		210	-	-
Выручка от продажи ценных бумаг и иных финансовых вложений		220	-	-
Полученные дивиденды		230	-	-
Полученные проценты		240	17	55
Поступления от погашения займов, предоставленных другим организациям		250	-	-
		260	-	-
Приобретение дочерних организаций		280	-	-
Приобретение объектов основных средств, доходных вложений в материальные ценности и нематериальных активов		290	-3133	-1378
Приобретение ценных бумаг и иных финансовых вложений		300	-40000	-
Займы, предоставленные другим организациям		310	-	-
		320	-1580	-
<b>Чистые денежные средства от инвестиционной деятельности</b>		340	-44696	-1323

1	2	3	4
<b>Движение денежных средств по финансовой деятельности</b>			
Поступления от эмиссии акций или иных долевых бумаг	350	-	-
Поступления от займов и кредитов, предоставленных другими организациями	360	152	5000
	370	-	-
Погашение займов и кредитов (без процентов)	390	-	-5000
Погашение обязательств по финансовой аренде	400	-	-
	410	-	-
<b>Чистые денежные средства от финансовой деятельности</b>	430	152	-
Чистое увеличение (уменьшение) денежных средств и их эквивалентов	440	-35159	21085
<b>Остаток денежных средств на конец отчетного периода</b>	450	16234	51392
Величина влияния изменений курса иностранной валюты по отношению к рублю	460	-230	-

  
 Руководитель Тарасов Олег Валентинович  
 (подпись) (расшифровка подписи)

01 Февраля 2008 г.



  
 Главный бухгалтер Мальцева Татьяна Викторовна  
 (подпись) (расшифровка подписи)



**ПРИЛОЖЕНИЕ К БУХГАЛТЕРСКОМУ БАЛАНСУ  
за период с 1 Января по 31 Декабря 2008 г.**

		К О Д Ы		
		0710005		
Форма №5 по ОКУД Дата (год, месяц, число)		2008	12	31
Организация <u>ОАО Московский областной институт "Гидропроект"</u>		по ОКПО 00129892		
Идентификационный номер налогоплательщика		ИНН 5017001040/501701001		
Вид деятельности <u>Проектно-изыскательские работы</u>		по ОКВЭД 74.20.13		
Организационно-правовая форма <u>Открытое акционерное общество</u>		по ОКФС/ОКОПФ 47 42		
Единица измерения <u>тыс. руб.</u>		по ОКЕИ 384		

**Нематериальные активы**

Показатель		Наличие на начало отчетного года	Поступило	Выбыло	Наличие на конец отчетного периода
наименование	код				
1	2	3	4	5	6
Объекты интеллектуальной собственности (исключительные права на результаты интеллектуальной собственности)	010	-	-	-	-
в том числе:					
у патентообладателя на изобретение, промышленный образец, полезную модель	011	-	-	-	-
у правообладателя на программы ЭВМ, базы данных	012	-	-	-	-
у правообладателя на топологии интегральных микросхем	013	-	-	-	-
у владельца на товарный знак и знак обслуживания, наименование места происхождения товаров	014	-	-	-	-
у патентообладателя на селекционные достижения	015	-	-	-	-
Организационные расходы	020	-	-	-	-
Деловая репутация организации	030	-	-	-	-
	035	-	-	-	-
Прочие	040	-	-	-	-

Показатель		На начало отчетного года	На конец отчетного периода
наименование	код		
1	2	3	4
Амортизация нематериальных активов - всего	050	-	-
в том числе:			
	051	-	-
	052	-	-
	053	-	-

## Основные средства

Показатель		Наличие на начало отчетного года	Поступило	Выбыло	Наличие на конец отчетного периода
наименование	код				
1	2	3	4	5	6
Здания	070	4091	-	-	4091
Сооружения и передаточные устройства	075	697	-	-	697
Машины и оборудование	080	6809	750	-16	7543
Транспортные средства	085	446	1502	-	1948
Производственный и хозяйственный инвентарь	090	143	96	-	239
Рабочий скот	095	-	-	-	-
Продуктивный скот	100	-	-	-	-
Многолетние насаждения	105	-	-	-	-
Другие виды основных средств	110	7	-	-	7
Земельные участки и объекты природопользования	115	-	793	-	793
Капитальные вложения на коренное улучшение земель	120	-	-	-	-
<b>Итого</b>	<b>130</b>	<b>12193</b>	<b>3141</b>	<b>-16</b>	<b>15318</b>

Показатель		На начало отчетного года	На конец отчетного периода
наименование	код		
1	2	3	4
Амортизация основных средств - всего	140	5354	7155
в том числе:			
зданий и сооружений	141	1257	1335
машин, оборудования, транспортных средств	142	4026	5699
других	143	71	121
Передано в аренду объектов основных средств - всего	150	-	-
в том числе:			
здания	151	-	-
сооружения	152	-	-
	153	-	-
Переведено объектов основных средств на консервацию	155	-	-
Получено объектов основных средств в аренду - всего	160	2270	1893
в том числе:			
	161	-	-
Объекты недвижимости, принятые в эксплуатацию и находящиеся в процессе государственной регистрации	165	-	-

Справочно	код	На начало отчетного года	На начало предыдущего года
	2	3	4
Результат от переоценки объектов основных средств:			
первоначальной (восстановительной) стоимости	171	-	-
амортизации	172	-	-
	код	На начало отчетного года	На начало отчетного периода
	2	3	4
Изменение стоимости объектов основных средств в результате достройки, дооборудования, реконструкции, частичной ликвидации	180	-	-

## Доходные вложения в материальные ценности

Показатель		Наличие на начало отчетного года	Поступило	Выбыло	Наличие на конец отчетного периода
наименование	код				
1	2	3	4	5	6
Имущество для передачи в лизинг	210	-	-	-	-
Имущество, предоставляемое по договору проката	220	-	-	-	-
	230	-	-	-	-
Прочие	240	-	-	-	-
<b>Итого</b>	<b>250</b>	<b>-</b>	<b>-</b>	<b>-</b>	<b>-</b>
	код	На начало отчетного года	На конец отчетного периода		
1	2	3	4		
Амортизация доходных вложений в материальные ценности	260	-	-		

## Расходы на научно-исследовательские, опытно-конструкторские и технологические работы

Виды работ		Наличие на начало отчетного года	Поступило	Списано	Наличие на конец отчетного периода
наименование	код				
1	2	3	4	5	6
Всего	310	-	-	-	-
в том числе:	311	-	-	-	-
	312	-	-	-	-
			код	На начало отчетного года	На конец отчетного периода
			2	3	4
Справочно.					
Сумма расходов по незаконченным научно-исследовательским, опытно-конструкторским и технологическим работам			320	-	-
			код	За отчетный период	За аналогичный период предыдущего года
			2	3	4
Сумма не давших положительных результатов расходов по научно-исследовательским, опытно-конструкторским и технологическим работам, отнесенных на прочие расходы			330	-	-

## Расходы на освоение природных ресурсов

Виды работ		Остаток на начало отчетного периода	Поступило	Списано	Остаток на конец отчетного периода
наименование	код				
1	2	3	4	5	6
Расходы на освоение природных ресурсов - всего	410	-	-	-	-
в том числе:	411	-	-	-	-
	412	-	-	-	-
			код	На начало отчетного года	На конец отчетного года
			2	3	4
Справочно.					
Сумма расходов по участкам недр, не законченным поиском и оценкой месторождений, разведкой и (или) гидрогеологическими изысканиями и прочими аналогичными работами			420	-	-
Сумма расходов на освоение природных ресурсов, отнесенных в отчетном периоде на прочие расходы как безрезультатные			430	-	-



## Финансовые вложения

Показатель		Долгосрочные		Краткосрочные	
наименование	код	на начало отчетного года	на конец отчетного периода	на начало отчетного года	на конец отчетного периода
1	2	3	4	5	6
Вклады в уставные (складочные) капиталы других организаций - всего	510	-	-	-	-
в том числе дочерних и зависимых хозяйственных обществ	511	-	-	-	-
Государственные и муниципальные ценные бумаги	515	-	-	-	-
Ценные бумаги других организаций - всего	520	-	-	-	-
в том числе долговые ценные бумаги (облигации, векселя)	521	-	-	-	-
Предоставленные займы	525	91	151	656	835
Депозитные вклады	530	-	-	-	40000
Прочие	535	-	-	-	-
<b>Итого</b>	<b>540</b>	<b>91</b>	<b>151</b>	<b>656</b>	<b>40835</b>
<b>Из общей суммы финансовые вложения, имеющие текущую рыночную стоимость:</b>					
Вклады в уставные (складочные) капиталы других организаций - всего	550	-	-	-	-
в том числе дочерних и зависимых хозяйственных обществ	551	-	-	-	-
Государственные и муниципальные ценные бумаги	555	-	-	-	-
Ценные бумаги других организаций - всего	560	-	-	-	-
в том числе долговые ценные бумаги (облигации, векселя)	561	-	-	-	-
Прочие	565	-	-	-	-
<b>Итого</b>	<b>570</b>	<b>-</b>	<b>-</b>	<b>-</b>	<b>-</b>
<b>СПРАВОЧНО.</b>					
По финансовым вложениям, имеющим текущую рыночную стоимость, изменение стоимости в результате корректировки оценки	580	-	-	-	-
По долговым ценным бумагам разница между первоначальной стоимостью и номинальной стоимостью отнесена на финансовый результат отчетного периода	590	-	-	-	-

## Дебиторская и кредиторская задолженность

Показатель		Остаток на начало отчетного года	Остаток на конец отчетного периода
наименование	код		
1	2	3	4
<b>Дебиторская задолженность:</b>			
краткосрочная - всего	610	19368	51393
в том числе:			
расчеты с покупателями и заказчиками	611	14881	42623
авансы выданные	612	1083	2707
прочая	613	3404	6064
долгосрочная - всего	620	-	-
в том числе:			
расчеты с покупателями и заказчиками	621	-	-
авансы выданные	622	-	-
прочая	623	-	-
<b>Итого</b>	<b>630</b>	<b>19368</b>	<b>51393</b>
<b>Кредиторская задолженность:</b>			
краткосрочная - всего	640	64630	95473
в том числе:			
расчеты с поставщиками и подрядчиками	641	39021	62003
авансы полученные	642	12069	6338
расчеты по налогам и сборам	643	7429	14324
кредиты	644	-	-
займы	645	-	-
прочая	646	6111	12808
долгосрочная - всего	650	-	-
в том числе:			
кредиты	651	-	-
займы	652	-	-
	653	-	-
<b>Итого</b>	<b>660</b>	<b>64630</b>	<b>95473</b>

## Расходы по обычным видам деятельности (по элементам затрат)


Показатель		За отчетный год	За предыдущий год
наименование	код		
1	2	3	4
Материальные затраты	710	85341	86924
Затраты на оплату труда	720	80666	44804
Отчисления на социальные нужды	730	14242	10664
Амортизация	740	1788	1212
Прочие затраты	750	18997	25414
<b>Итого по элементам затрат</b>	<b>760</b>	<b>201034</b>	<b>169018</b>
Изменение остатков (прирост [+], уменьшение [-]):			
незавершенного производства	765	-	-
расходов будущих периодов	766	-4078	613
резервов предстоящих расходов	767	-	-


**Обеспечения**

Показатель		Остаток на начало отчетного года	Остаток на конец отчетного периода
наименование	код		
1	2	3	4
Полученные - всего	810	-	-
в том числе:			
векселя	811	-	-
Имущество, находящееся в залоге	820	-	-
из него:			
объекты основных средств	821	-	-
ценные бумаги и иные финансовые вложения	822	-	-
прочее	823	-	-
	824	-	-
830	-	-	-
Выданные - всего	830	-	-
в том числе:			
векселя	831	-	-
Имущество, переданное в залог	840	-	-
из него:			
объекты основных средств	841	-	-
ценные бумаги и иные финансовые вложения	842	-	-
прочее	843	-	-
	844	-	-

**Государственная помощь**

Показатель		Отчетный период		За аналогичный период предыдущего года	
наименование	код				
1	2	3	4	5	6
Получено в отчетном году бюджетных средств - всего	910	-	-	-	-
в том числе:					
	911	-	-	-	-
	912	-	-	-	-
	913	-	-	-	-
		на начало отчетного года	получено за отчетный период	возвращено за отчетный период	на конец отчетного периода
Бюджетные кредиты - всего	920	-	-	-	-
в том числе					
	921	-	-	-	-
	922	-	-	-	-
	923	-	-	-	-

Руководитель  **Тарасов Олег Валентинович**  
(подпись) (расшифровка подписи)

Главный бухгалтер  **Мальцева Татьяна Викторовна**  
(подпись) (расшифровка подписи)

01 Февраля 2009 г.



## Приложение 2. Заключение Аудитора



**ИНТЕРЭКСПЕРТИЗА**  
АУДИТОРСКО-КОНСАЛТИНГОВАЯ ГРУППА

117105, Москва, Новоданиловская наб., д. 4А  
Тел./факс: +7 (495) 777-12-70, 777-12-71, 544-48-92  
inform@interexpertiza.ru www.interexpertiza.ru

Общество с ограниченной ответственностью "Интерэкспертиза"

Член Международной ассоциации независимых аудиторских и консультационных компаний AGN International

10 03 2009 № 09-250/2

на № \_\_\_\_\_ от \_\_\_\_\_

Акционерам

ОАО «Московский областной институт «Гидропроект»

**Аудиторское заключение по финансовой (бухгалтерской) отчетности  
ОАО «Московский областной институт «Гидропроект»  
с 1 января по 31 декабря 2008 г. включительно**

г. Москва

10 марта 2009 г.

В соответствии с договором № 315/АГ-08 от 04 сентября 2008 г. ООО «ИНТЕРЭКСПЕРТИЗА» проведена аудиторская проверка финансовой (бухгалтерской) отчетности ОАО «Московский областной институт «Гидропроект» за период с 1 января по 31 декабря 2008 г. включительно.

Сведения об аудиторе – ООО «ИНТЕРЭКСПЕРТИЗА»	
Место нахождения	117105, г. Москва, Новоданиловская наб., д. 4А
Почтовый адрес	117105, г. Москва, Новоданиловская наб., д. 4А
Тел./факс	(495) 777-12-70, 777-12-71, 544-48-92
Данные о государственной регистрации	Свидетельство Московской регистрационной палаты № 261.775 от 24.04.1992 г.
ОГРН	1027739385332
ИНН / КПП	7715007039 / 772601001
Данные о лицензии на осуществление аудиторской деятельности	Лицензия Министерства финансов РФ № Е 000532 (приказ № 123 от 25.06.2002 г.) на осуществление аудиторской деятельности на срок до 25.06.2012 г.
Данные о лицензии на осуществление работ, связанных с использованием сведений, составляющих государственную тайну	Лицензия Управления ФСБ России по г. Москве и Московской области ГТ № 0015499, регистрационный № 13294 от 12.11.2008 г. сроком до 25.06.2013 г.
Данные страхового полиса, подтверждающие страхование профессиональной ответственности аудиторов	Страховщик: ОСАО «Ингосстрах»; полис № 433-032594/08 сроком до 18.10.2009 г.
Членство в профессиональном аудиторском объединении	Член Московской аудиторской палаты (свидетельство № 203, решение Правления № 38 от 21.12.2000 г.) Член международной ассоциации независимых аудиторских и консультационных компаний AGN International с января 2006 г.
Сведения об аудируемом лице – ОАО «Московский областной институт «Гидропроект»	
Место нахождения	143532, Россия, Московская обл., Истринский р-н, г. Дедовск, ул. Энергетиков д.1.
Почтовый адрес	143532, Россия, Московская обл., Истринский р-н, г. Дедовск, ул. Энергетиков д.1.
Тел./факс	(495) 994-81-73, 992-78-34
Данные о государственной регистрации	Свидетельство Московской областной регистрационной палаты № 50.08.01558 от 24.05.1994 г.
ОГРН	1025001815960
ИНН / КПП	5017001040/501701001



1. Мы провели аудит прилагаемой финансовой (бухгалтерской) отчетности ОАО «Московский областной институт «Гидропроект» за период с 1 января по 31 декабря 2008 г. включительно. Финансовая (бухгалтерская) отчетность ОАО «Московский областной институт «Гидропроект» состоит из:
  - бухгалтерского баланса;
  - отчета о прибылях и убытках;
  - отчета об изменениях капитала;
  - отчета о движении денежных средств;
  - приложения к бухгалтерскому балансу;
  - пояснительной записки.
2. Ответственность за подготовку и представление этой финансовой (бухгалтерской) отчетности несет исполнительный орган ОАО «Московский областной институт «Гидропроект». Наша обязанность заключается в том, чтобы выразить мнение о достоверности во всех существенных отношениях данной отчетности и соответствии порядка ведения бухгалтерского учета законодательству Российской Федерации на основе проведенного нами аудита.
3. Мы провели аудит в соответствии с:
  - Федеральным законом «Об аудиторской деятельности» от 30.12.2008 № 307-ФЗ (в ред., действующей по состоянию на 10 марта 2009 г.), Федеральным законом «Об аудиторской деятельности» от 07.08.2001 № 119-ФЗ в части, действующей по состоянию на 10 марта 2009 г.;
  - федеральными правилами (стандартами) аудиторской деятельности, утв. Постановлением Правительства РФ от 23.09.2002 № 696 (в ред., действующей по состоянию на 10 марта 2009 г.);
  - правилами (стандартами) аудиторской деятельности, одобренными Комиссией по аудиторской деятельности при Президенте РФ в соответствии с Распоряжением Президента РФ от 04.02.1994 № 54-рп (в части, не противоречащей вышеуказанным федеральным правилам (стандартам));
  - внутрифирменными стандартами аудиторской деятельности АКГ «Интерэкспертиза».
4. Аудит планировался и проводился таким образом, чтобы получить разумную уверенность в том, что финансовая (бухгалтерская) отчетность не содержит существенных искажений.
5. Аудит проводился на выборочной основе и включал в себя изучение на основе тестирования доказательств, подтверждающих числовые показатели в финансовой (бухгалтерской) отчетности и раскрытие в ней информации о финансово-хозяйственной деятельности, оценку соблюдения принципов и правил бухгалтерского учета, применяемых при подготовке финансовой (бухгалтерской) отчетности, рассмотрение основных оценочных показателей, полученных руководством аудируемого лица, а также оценку представления финансовой (бухгалтерской) отчетности. Мы полагаем, что проведенный аудит представляет достаточные основания для выражения нашего мнения о достоверности финансовой (бухгалтерской) отчетности и соответствии порядка ведения бухгалтерского учета законодательству Российской Федерации.



6. По нашему мнению, финансовая (бухгалтерская) отчетность ОАО «Московский областной институт «Гидропроект» отражает достоверно во всех существенных отношениях финансовое положение на 31 декабря 2008 г. и результаты финансово-хозяйственной деятельности за период с 1 января по 31 декабря 2008 г. включительно в соответствии с требованиями законодательства Российской Федерации в части подготовки финансовой (бухгалтерской) отчетности, в т.ч. Федерального закона «О бухгалтерском учете» от 21.11.1996 № 129-ФЗ и применимых нормативно-правовых актов Министерства финансов РФ, регламентирующих порядок ведения бухгалтерского учета и составления финансовой (бухгалтерской) отчетности.
7. Не изменяя мнения о достоверности финансовой (бухгалтерской) отчетности ОАО «Московский областной институт «Гидропроект», мы обращаем внимание на информацию, изложенную в пояснениях к финансовой (бухгалтерской) отчетности, о том, что начальные и сравнительные показатели финансовой (бухгалтерской) отчетности ОАО «Московский областной институт «Гидропроект» были скорректированы в связи с выявлением и исправлением в отчетном периоде существенных искажений, относящихся к прошлым отчетным периодам. Начальные и сравнительные показатели были изменены в целях обеспечения достоверности финансовой (бухгалтерской) отчетности в соответствии с п. 10 ПБУ 4/99 «Бухгалтерская отчетность организации», п. 3 ст. 1 и п. 4 ст. 13 Федерального закона «О бухгалтерском учете» № 129-ФЗ. Причины и характер подобной корректировки были надлежащим образом раскрыты руководством ОАО «Московский областной институт «Гидропроект» в пояснительной записке к финансовой (бухгалтерской) отчетности /пункт 3.24 пояснительной записки/.

10 марта 2009 г.

Генеральный директор  
ООО «ИНТЕРЭКСПЕРТИЗА»  
(квалификационный аттестат № К 002781  
Решение ЦАЛАК Минфина России от 26.12.1996 г., протокол № 39)

Руководитель аудиторской проверки,  
старший аудитор Департамента общего аудита  
(квалификационный аттестат № К 004423  
Решение ЦАЛАК Минфина России от 31.10.1996 г., протокол № 37)



М.М. Муртазалиев

Н. В. Нестерова

**Заключение ревизионной комиссии ОАО «Мособлгидропроект»  
по итогам 2008 года**

г. Дедовск

27 апреля 2009 года

В соответствии с решением ревизионной комиссии (протокол заседания ревизионной комиссии от 02.03.2009 №1), комиссией в составе: председателя ревизионной комиссии – Лукашова Артема Владиславовича, членов ревизионной комиссии: Гатаулина Дениса Владиславовича проведена ревизионная проверка финансово-хозяйственной деятельности ОАО «Мособлгидропроект» по итогам 2008 года.

Аудитор Общества ООО «ИНТЕРЭКСПЕРТИЗА», избранный Общим собранием акционеров (протокол №11 от 27 июня 2008 года) провел аудит бухгалтерской отчетности Общества за период с 1 января 2008 года по 31 декабря 2008 года (аудиторское заключение №09-250/2 от 10.03.2009). По мнению аудитора бухгалтерская отчетность ОАО «Мособлгидропроект» отражает достоверно во всех существенных отношениях финансовое положение на 31 декабря 2008 года и результаты финансово-хозяйственной деятельности за период с 1 января 2008 года по 31 декабря 2008 года включительно в соответствии с требованиями законодательства Российской Федерации в части подготовки бухгалтерской отчетности.

Проверка представленных первичных документов проведена выборочным методом.

За 2008 год Обществом получена выручка от реализации работ и услуг в размере 207,4 млн. руб. Себестоимость реализованных товаров, работ и услуг составила 146,6 млн. руб., управленческие расходы составили 54,4 млн. руб. Прибыль от реализации за отчетный период получена в размере 6,4 млн. рублей.

Прочие расходы превысили прочие доходы и проценты к получению на 2,4 млн. руб. и составили 5,8 млн. рублей.

За 2008 год Обществом получена чистая прибыль в размере 2,7 млн. руб. или 121% к плану.

Балансовая стоимость активов Общества на 31 декабря 2008 года составила 118 млн. руб. Стоимость чистых активов на 31 декабря 2008 года составила 22 млн. руб.

Платежеспособность и ликвидность Общества по состоянию на 01.01.2009 характеризуется следующими данными:

- коэффициент автономии составил 0,19, что выше рекомендуемого (0,17);
- коэффициент абсолютной ликвидности составил 0,59, что выше рекомендуемого (0,20);
- коэффициента срочной ликвидности – 1,14, что выше рекомендуемого (0,95);

- коэффициент текущей ликвидности – 1,15, что выше рекомендуемого (1,09).

Соотношение дебиторской и кредиторской задолженностей на конец 2008 года составляет 0,54.


Текущее финансовое состояние Общества можно охарактеризовать как стабильное.

По состоянию на 01.01.09 общая сумма дебиторской задолженности по сравнению с началом года увеличилась на 32 млн. руб. и составила 51 млн. руб., в том числе: покупатели и заказчики – 42,6 млн. руб., прочая дебиторская задолженность – 6 млн. руб., из них авансы выданные – 2,7 млн. рублей и т.д.

По состоянию на 01.01.09 кредиторская задолженность по сравнению с началом 2008 года увеличилась на 31 млн. руб. и составила 95 млн. руб., в том числе: поставщикам и подрядчикам – 62 млн. руб., по оплате труда – 5,4 млн. руб., перед государственным и внебюджетными фондами – 14,3 млн. руб., авансы полученные – 6,3 млн. руб., прочая – 7,1 млн. руб.

На основании проведенной проверки и с учетом мнения аудитора Общества ревизионная комиссия имеет достаточные основания для подтверждения достоверности данных, содержащихся в годовом отчете Общества, годовой бухгалтерской отчетности.

Председатель ревизионной комиссии  
ОАО «Мособлгидропроект»



А.В. Лукашов



**Приложение 4.****Состав Совета директоров ОАО "Мособлгидропроект" в 2007-2008 корпоративном году**

Избран годовым Общим собранием акционеров Общества 21 мая 2007 г., протокол № 27.

<b>Смирнов Валерий Викторович - Председатель Совета директоров</b>	
Год рождения	1952
Образование	Высшее
Гражданство	Российская Федерация
Должности, занимаемые в эмитенте и других организациях за последние 5 лет и в настоящее время в хронологическом порядке	Период: 2002 – 2006 гг. Организация: ОАО "Мособлгидропроект" Сфера деятельности: Проектные работы Должность: Генеральный директор Период: 2007 г. - н. в. Организация: ОАО "Мособлгидропроект" Сфера деятельности: Проектные работы Должность: Советник
Доля участия в уставном капитале Общества	14,2 %
Доля принадлежащих обыкновенных акций Общества	14,2 %
Первое избрание в состав Совета директоров	протокол № 3 от 19.03.2002 г.
Сведения о сделках по приобретению или отчуждению акций Общества	сделок не было

<b>Тарасов Олег Валентинович</b>	
Год рождения	1957
Образование	Высшее
Гражданство	Российская Федерация
Должности, занимаемые в эмитенте и других организациях за последние 5 лет и в настоящее время в хронологическом порядке	Период: 2002 – 2006 гг. Организация: ОАО "Мособлгидропроект" Сфера деятельности: Проектные работы Должность: Первый заместитель генерального директора Период: 2006 г. - н. в. Организация: ОАО "Мособлгидропроект" Сфера деятельности: Проектные работы Должность: Генеральный директор
Доля участия в уставном капитале Общества	доли не имеет
Доли принадлежащих обыкновенных акций Общества	доли не имеет
Первое избрание в состав Совета директоров	протокол № 3 от 19.03.2002 г.
Сведения о сделках по приобретению или отчуждению акций Общества	сделок не было

<b>Дежаткина Мария Петровна</b>	
Год рождения	1952
Образование	Высшее
Гражданство	Российская Федерация
Должности, занимаемые в эмитенте и других организациях за последние 5 лет и в настоящее время в хронологическом порядке	Период: 2002 г. - н. в. Организация: ОАО "Мособлгидропроект" Сфера деятельности: Проектные работы Должность: Главный сантехник отдела технологического оборудования
Доля участия в уставном капитале Общества	0,04 %
Доли принадлежащих обыкновенных акций Общества	0,04 %
Первое избрание в состав Совета директоров	протокол № 3 от 19.03.2002 г.
Сведения о сделках по приобретению или отчуждению акций Общества	сделок не было

<b>Кондратьев Виктор Николаевич</b>	
Год рождения	1934
Образование	Высшее
Гражданство	Российская Федерация
Должности, занимаемые в эмитенте и других организациях за последние 5 лет и в настоящее время в хронологическом порядке	Период: 1999 г. - н. в. Организация: ОАО "Мособлгидропроект" Сфера деятельности: Проектные работы Должность: Начальник отдела технологического оборудования
Доля участия в уставном капитале Общества	0,04 %
Доли принадлежащих обыкновенных акций Общества	0,04 %
Первое избрание в состав Совета директоров	протокол № 3 от 19.03.2002 г.
Сведения о сделках по приобретению или отчуждению акций Общества	сделок не было

<b>Кощеева Людмила Михайловна</b>	
Год рождения	1950
Образование	Высшее
Гражданство	Российская Федерация
Должности, занимаемые в эмитенте и других организациях за последние 5 лет и в настоящее время в хронологическом порядке	Период: 1999 – 2000 гг. Организация: ОАО "Мособлгидропроект" Сфера деятельности: Проектные работы Должность: Заместитель начальника гидротехнического отдела Период: 2006 г. - н. в. Организация: ОАО "Мособлгидропроект" Сфера деятельности: Проектные работы Должность: Начальник гидротехнического отдела
Доля участия в уставном капитале Общества	0,9 %
Доли принадлежащих обыкновенных акций Общества	0,9 %

Первое избрание в состав Совета директоров	протокол № 2 от 25.04.2000 г.
Сведения о сделках по приобретению или отчуждению акций Общества	сделок не было

<b>Бушев Владислав Игоревич</b>	
Год рождения	1976
Образование	Высшее
Гражданство	Российская Федерация
Должности, занимаемые в эмитенте и других организациях за последние 5 лет и в настоящее время в хронологическом порядке	Период: 2002 – 2006 гг. Организация: ОАО "Мособлгидропроект" Сфера деятельности: Проектные работы Должность: Начальник финансово-экономического отдела Период: 2006 г. – н. в. Организация: ОАО "Мособлгидропроект" Сфера деятельности: Проектные работы Должность: Заместитель генерального директора по экономике и финансам
Доля участия в уставном капитале Общества	доли не имеет
Доли принадлежащих обыкновенных акций Общества	доли не имеет
Первое избрание в состав Совета директоров	протокол № 10 от 03.07.2007 г.
Сведения о сделках по приобретению или отчуждению акций Общества	сделок не было

<b>Моисеев Николай Николаевич</b>	
Год рождения	1952
Образование	высшее
Гражданство	Российская Федерация
Должности, занимаемые в эмитенте и других организациях за последние 5 лет и в настоящее время в хронологическом порядке	Период: 2002 – 2008 гг. Организация: ОАО "Мособлгидропроект" Сфера деятельности: Проектные работы Должность: Советник генерального директора
Доля участия в уставном капитале Общества	доли не имеет
Доли принадлежащих обыкновенных акций Общества	доли не имеет
Первое избрание в состав Совета директоров	протокол № 1 от 26.08.1998 г.
Сведения о сделках по приобретению или отчуждению акций Общества	сделок не было

## Приложение 5. Справочная информация для акционеров

Полное фирменное наименование: **Открытое акционерное общество Московский областной институт «Гидропроект»**

Сокращенное фирменное наименование: **ОАО «Мособлгидропроект»**

Место нахождения: **Российская Федерация, Московская обл., Истринский р-он, г. Дедовск, ул. Энергетиков, д. 1**

Почтовый адрес: **143532, Российская Федерация, Московская обл., Истринский р-он, г. Дедовск, ул. Энергетиков, д. 1**

Банковские реквизиты:

**Р/С 40702810701700141416  
Банк «Возрождение» (ОАО), г. Москва, Истринский филиал  
К/С 3010181090000000181  
БИК 044525181**

Сведения о государственной регистрации: **Свидетельство о государственной регистрации № 50:08:01558**  
Дата государственной регистрации: **07.07.1998 г.**  
Основной государственный регистрационный номер: **1025001815960**  
Орган, осуществивший государственную регистрацию: **Управление МОРП в Истринском районе**  
Индивидуальный номер налогоплательщика: **ИНН/КПП 5017001040/501701001**

### Контакты:

Тел.: **(495) 994-81-73, 992-78-34; факс: (495) 992-78-28**  
Адрес страницы в сети Интернет: **www.hydroproject.com**  
Адрес электронной почты: **info@hydroproject.com**

### Информация об аудиторе

Полное фирменное наименование: **Общество с ограниченной ответственностью «ИНТЕРЭКСПЕРТИЗА»**  
Сокращенное фирменное наименование: **ООО «ИНТЕРЭКСПЕРТИЗА»**  
Вид деятельности: **Осуществление аудиторской деятельности**  
Место нахождения: **Российская Федерация, г. Москва, Новоданиловская наб., д. 4А**  
Почтовый адрес: **117105, Российская Федерация, г. Москва, Новоданиловская наб., д. 4А**  
ИНН/КПП: **7715007039/772601001**  
Лицензия № **E000532** Дата выдачи: **25.06.2002 г.** Срок действия: **до 25.06.2012 г.**  
Орган, выдавший лицензию: **Министерство финансов РФ**

### Информация о регистраторе Общества

Полное фирменное наименование: **Закрытое акционерное общество «Специализированный регистратор Реестр-Сервис»**  
Сокращенное фирменное наименование: **ЗАО «Специализированный регистратор Реестр-Сервис»**  
Место нахождения: **Российская Федерация, г. Москва, Большой Черкасский переулок, д. 13/14, стр. 4 АБВ**  
Почтовый адрес: **109012, г. Москва, Большой Черкасский переулок, д. 13/14, стр. 4 АБВ**  
Тел. (495) 234-70-76, Факс: (495) 234-70-78  
Адрес электронной почты: **reestrservis@yandex.ru**  
Лицензия: на осуществление деятельности по ведению реестра  
Лицензия № **10-000-1-00312** Дата выдачи: **30.03.2004 г.** Срок действия: **без ограничения срока действия**  
Орган, выдавший лицензию: **Федеральная комиссия по рынку ценных бумаг**  
Дата, с которой ведение реестра именных ценных бумаг осуществляется указанным регистратором: **26.07.2002 г.**