

**Бухгалтерский баланс**  
на 31 декабря 20 13 г.


Организация Открытое акционерное общество "Нижне-Бурейская ГЭС" по ОКПО  
Идентификационный номер налогоплательщика \_\_\_\_\_ ИНН  
Вид экономической деятельности проектирование, связанное со строительством инженерных сооружений, включая гидротехнические сооружения; проектирование движения транспортных потоков по ОКВЭД  
Организационно-правовая форма/форма собственности открытое акционерное общество по ОКОПФ/ОКФС  
Единица измерения: тыс. руб. \_\_\_\_\_ по ОКЕИ


Местонахождение (адрес) 676720, РФ, Амурская область, Бурейский район, п.Новобурейский, ул.Советская, 49

Коды		
0710001		
31	12	2013
78908982		
2813006299		
74.20.13		
12247	16	
384		

Пояснение	Наименование показателя	Код строки	На 31 декабря 20 13 г.	На 31 декабря 20 12 г.	На 31 декабря 20 11 г.
	<b>АКТИВ</b>				
	<b>I. ВНЕОБОРОТНЫЕ АКТИВЫ</b>				
	Нематериальные активы	1110	-	-	-
	Результаты исследований и разработок	1120	-	-	-
	Нематериальные поисковые активы	1130	4 657	0	0
	Материальные поисковые активы	1140	-	-	-
3.1	Основные средства, в том числе:	1150	6 671 662	4 057 212	2 152 141
	основные средства в организации	1151	1 097 130	434 013	413 603
	оборудование к установке	1152	159 278	227 341	169 161
	незавершенное строительство	1153	5 415 254	3 395 858	1 569 377
	Доходные вложения в материальные ценности	1160	-	-	-
3.3	Финансовые вложения	1170	20 043	26 004	30 000
	Отложенные налоговые активы	1180	13 456	4 336	0
3.2	Прочие внеоборотные активы	1190	2 827	3 812	0
	<b>Итого по разделу I</b>	<b>1100</b>	<b>6 712 645</b>	<b>4 091 364</b>	<b>2 182 141</b>
	<b>II. ОБОРОТНЫЕ АКТИВЫ</b>				
3.4	Запасы	1210	52 601	33 048	50 585
	в том числе:				
	сырье, материалы и другие аналогичные ценности	1211	26 542	30 844	23 155
	затраты в незавершенном производстве	1212	23 697	0	21 737
	готовая продукция и товары для перепродажи	1213	-	-	-
	товары отгруженные	1214	-	-	-
	расходы будущих периодов	1215	2 362	2 204	5 693
	прочие запасы и затраты	1216	-	-	-
	Налог на добавленную стоимость по приобретенным ценностям	1220	-	-	-
3.5	Дебиторская задолженность, в том числе:	1230	3 461 139	956 111	416 076
	Долгосрочная дебиторская задолженность	1231	2 642 647	0	0
	в том числе:				
	покупатели и заказчики	1231.1	-	-	-
	авансы выданные	1231.2	2 642 647	0	0
	Краткосрочная дебиторская задолженность	1232	818 492	956 111	416 076
	в том числе:				
	покупатели и заказчики	1232.1	39 989	23 973	60 374
	авансы выданные	1232.2	99 042	715 705	239 955
	Финансовые вложения (за исключением денежных эквивалентов)	1240	-	-	-
3.6	Денежные средства и денежные эквиваленты	1250	78 864	211 345	100 457
	Прочие оборотные активы	1260	32	32	30
	<b>Итого по разделу II</b>	<b>1200</b>	<b>3 592 636</b>	<b>1 200 536</b>	<b>567 148</b>
	<b>БАЛАНС</b>	<b>1600</b>	<b>10 305 281</b>	<b>5 291 900</b>	<b>2 749 289</b>

Пояснения	Наименование показателя		На 31 декабря 20 <u>13</u> г.	На 31 декабря 20 <u>12</u> г.	На 31 декабря 20 <u>11</u> г.
	<b>ПАССИВ</b>				
	<b>III. КАПИТАЛИ РЕЗЕРВЫ</b>				
3.11	Уставный капитал (складочный капитал, уставный фонд, вклады товарищей)	1310	407 776	407 776	407 776
	Собственные акции, выкупленные у акционеров	1320	( - )	( - )	( - )
	Переоценка внеоборотных активов	1340	-	-	-
	Добавочный капитал (без переоценки)	1350	-	-	-
	Резервный капитал	1360	16	10	8
	Нераспределенная прибыль (непокрытый убыток)	1370	41 258	38 334	38 601
	<b>Итого по разделу III</b>	<b>1300</b>	<b>449 050</b>	<b>446 120</b>	<b>446 385</b>
	<b>IV. ДОЛГОСРОЧНЫЕ ОБЯЗАТЕЛЬСТВА</b>				
3.7	Заемные средства	1410	700 778	0	54 794
	Отложенные налоговые обязательства	1420	18 566	6 146	0
	Оценочные обязательства	1430	-	-	-
	Прочие обязательства	1450	-	-	-
	<b>Итого по разделу IV</b>	<b>1400</b>	<b>719 344</b>	<b>6 146</b>	<b>54 794</b>
	<b>V. КРАТКОСРОЧНЫЕ ОБЯЗАТЕЛЬСТВА</b>				
	Заемные средства	1510	0	4 474 676	1 962 029
3.8	Кредиторская задолженность	1520	9 118 952	350 058	276 027
	в том числе:				
	поставщики и подрядчики	1521	428 427	291 148	256 658
	задолженность перед персоналом организации	1522	9	37	1 906
	задолженность перед государственными внебюджетными фондами	1523	1	2 157	1 083
	задолженность по налогам и сборам	1524	4 220	3 333	2 883
	прочие кредиторы	1525	8 686 295	53 383	13 497
	Доходы будущих периодов	1530	-	-	-
3.9	Оценочные обязательства	1540	17 935	14 900	10 054
	Прочие обязательства	1550	-	-	-
	<b>Итого по разделу V</b>	<b>1500</b>	<b>9 136 887</b>	<b>4 839 634</b>	<b>2 248 110</b>
	<b>БАЛАНС</b>	<b>1700</b>	<b>10 305 281</b>	<b>5 291 900</b>	<b>2 749 289</b>

Руководитель  Гарин Александр Сергеевич  
(подпись) (расшифровка подписи)



 (подпись)

Маркатюк Людмила Викторовна  
(расшифровка подписи)

" 11 " марта 20 14 г.

## Отчет о финансовых результатах


период с 01 января по  
за 31 декабря 20 13 г.

Организация Открытое акционерное общество "Нижне-Бурейская ГЭС" по ОКПО  
 Идентификационный номер налогоплательщика \_\_\_\_\_ ИНН \_\_\_\_\_  
 Вид экономической деятельности проектирование, связанное со строительством инженерных сооружений, включая гидротехнические сооружения; по ОКВЭД  
проектирование движения транспортных потоков  
 Организационно-правовая форма/форма собственности \_\_\_\_\_ по ОКОПФ/ОКФС  
открытое акционерное общество  
 Единица измерения: тыс. руб. \_\_\_\_\_ по ОКЕИ

Коды		
0710002		
31	12	2013
78908982		
2813006299		
74.20.13		
12247	16	
384		

Пояснения	Наименование показателя	Код	За период с 01 января по 31 декабря 20 13 г.	За период с 01 января по 31 декабря 20 12 г.
3.14	Выручка	2110	28 922	31 381
3.14	Себестоимость продаж	2120	( 25 233 )	( 34 805 )
	Валовая прибыль (убыток)	2100	3 689	( 3 424 )
	Коммерческие расходы	2210	( - )	( - )
	Управленческие расходы	2220	( - )	( - )
	Прибыль (убыток) от продаж	2200	3 689	( 3 424 )
	Доходы от участия в других организациях	2310	-	-
3.15	Проценты к получению	2320	13 024	11 714
	Проценты к уплате	2330	( 0 )	( 2 092 )
3.15	Прочие доходы	2340	21 203	16 807
3.15	Прочие расходы	2350	( 31 642 )	( 21 091 )
3.21	Прибыль (убыток) до налогообложения	2300	6 274	1 914
3.21	Текущий налог на прибыль	2410	( 0 )	( 0 )
	в т.ч. постоянные налоговые обязательства (активы)	2421	( 2 045 )	( 1 427 )
3.21	Изменение отложенных налоговых обязательств	2430	( 12 420 )	( 6 146 )
3.21	Изменение отложенных налоговых активов	2450	9 120	4 336
	Прочее	2460	( 44 )	( 369 )
	Чистая прибыль (убыток)	2400	2 930	( 265 )

Пояснения	Наименование показателя	Код	За период с 01 января по 31 декабря 20 13 г.	За период с 01 января по 31 декабря 20 12 г.
	<b>СПРАВОЧНО</b>			
	Результат от переоценки внеоборотных активов, не включаемый в чистую прибыль (убыток) периода	2510	-	-
	Результат от прочих операций, не включаемый в чистую прибыль (убыток) периода	2520	-	-
	Совокупный финансовый результат периода	2500	2 930	265
	Базовая прибыль (убыток) на акцию	2900	-	-
	Разводненная прибыль (убыток) на акцию	2910	-	-

Руководитель  (подпись) Гаркин Александр Сергеевич (расшифровка подписи)



Маркатиук Людмила Викторовна (расшифровка подписи)

" 11 " марта 20 14 г.




Наименование показателя	Код	Уставный капитал	Собственные акции, выкупленные у акционеров	Добавочный капитал	Резервный капитал	Нераспределенная прибыль (непокрытый убыток)	Итого
Уменьшение капитала - всего:	3220	( - - )	-	( - - )	( - - )	( 265 )	( 265 )
в том числе:							
убыток	3221	x	x	x	x	( 265 )	( 265 )
переоценка имущества	3222	x	x	( - - )	x	( - - )	( - - )
расходы, относящиеся непосредственно на уменьшение капитала	3223	x	x	( - - )	x	( - - )	( - - )
уменьшение номинальной стоимости акций	3224	( - - )	-	-	x	( - - )	( - - )
уменьшение количества акций	3225	( - - )	-	-	x	( - - )	( - - )
реорганизация юридического лица	3226	-	-	-	-	( - - )	( - - )
дивиденды	3227	x	x	x	x	( - - )	( - - )
Изменение добавочного капитала	3230	x	x	-	-	( - - )	( - - )
Изменение резервного капитала	3240	x	x	x	2	( 2 )	x
Величина капитала на 31 декабря 20 <u>12</u> г. <sup>2</sup>	3200	407 776	( - - )	-	10	38 334	446 120
3а 20 <u>13</u> г. <sup>3</sup>							
Увеличение капитала - всего:	3310	0	-	-	-	2 930	2 930
в том числе:							
чистая прибыль	3311	x	x	x	x	2 930	2 930
переоценка имущества	3312	x	x	-	x	-	-
доходы, относящиеся непосредственно на увеличение капитала	3313	x	x	-	x	-	-
дополнительный выпуск акций	3314	-	-	-	x	x	-
увеличение номинальной стоимости акций	3315	-	-	-	x	-	x
реорганизация юридического лица	3316	-	-	-	-	-	-
Уменьшение капитала - всего:	3320	( - - )	-	( - - )	( - - )	( - - )	( - - )
в том числе:							
убыток	3321	x	x	x	x	( - - )	( - - )
переоценка имущества	3322	x	x	( - - )	x	( - - )	( - - )
расходы, относящиеся непосредственно на уменьшение капитала	3323	x	x	( - - )	x	( - - )	( - - )
уменьшение номинальной стоимости акций	3324	( - - )	-	-	x	( - - )	( - - )
уменьшение количества акций	3325	( - - )	-	-	x	( - - )	( - - )
реорганизация юридического лица	3326	-	-	-	-	( - - )	( - - )
дивиденды	3327	x	x	x	x	( - - )	( - - )
Изменение добавочного капитала	3330	x	x	-	-	( - - )	( - - )
Изменение резервного капитала	3340	x	x	x	6	( 6 )	x
Величина капитала на 31 декабря 20 <u>13</u> г. <sup>3</sup>	3300	407 776	( - - )	-	16	41 258	449 050

## 2. Корректировки в связи с изменением учетной политики и исправлением ошибок

Наименование показателя	Код	На 31 декабря 20 11 г. <sup>1</sup>	Изменения капитала за 20 12 г. <sup>2</sup> за счет чистых прибылей (убытка)		На 31 декабря 20 12 г. <sup>2</sup>
			за счет чистой прибыли (убытка)	за счет иных факторов	
<b>Капитал - всего</b>					
До корректировок	3400	445 742	117	-	445 859
корректировка в связи с: изменением учетной политики	3410	643	( 382 )	-	261
исправлением ошибок	3420	-	-	-	-
после корректировок	3500	446 385	( 265 )	-	446 120
в том числе:					
нераспределенная прибыль (непокрытый убыток):					
До корректировок	3401	37 966	117	-	38 083
корректировка в связи с: изменением учетной политики	3411	643	( 382 )	-	261
исправлением ошибок	3421	-	-	-	-
после корректировок	3501	38 609	( 265 )	-	38 344
Другие статьи капитала, по которым осуществлены корректировки: (по статьям)					
До корректировок	3402	-	-	-	-
корректировка в связи с: изменением учетной политики	3412	-	-	-	-
исправлением ошибок	3422	-	-	-	-
после корректировок	3502	-	-	-	-

3. Чистые активы

Наименование показателя	Код	На 31 декабря 20 13 г. <sup>3</sup>	На 31 декабря 20 12 г. <sup>2</sup>	На 31 декабря 20 11 г. <sup>1</sup>
Чистые активы	3600	449 050	446 120	446 385

  
 Руководитель (подпись) \_\_\_\_\_  
 Фаржин Александр Сергеевич  
 (расшифровка подписи)

" 11 " марта 20 14 г.



  
 Маркатыук Людмила Викторовна  
 (расшифровка подписи)



## Отчет о движении денежных средств

период с 01 января по 31  
за декабря 2013г.

		Коды		
		0710004		
		31	12	2013
		78908982		
		2813006299		
		74.20.13		
		12247	16	
		384/385		
	Форма по ОКУД			
	Дата (число, месяц, год)			
Организация <u>Открытое акционерное общество "Нижне-Бурейская ГЭС"</u>	по ОКПО			
Идентификационный номер налогоплательщика	ИНН			
Вид экономической деятельности <u>проектирование, связанное со строительством инженерных сооружений, включая гидротехнические сооружения; проектирование движения транспортных потоков</u>	по ОКВЭД			
Организационно-правовая форма/форма собственности <u>Открытое акционерное общество</u>	по ОКОПФ/ОКФС			
Единица измерения: тыс. руб./млн. руб. (ненужное зачеркнуть)	по ОКЕИ			

Наименование показателя	Код	За период с 01 января по 31 декабря 20 13 г. <sup>1</sup>	За период с 01 января по 31 декабря 20 12 г. <sup>2</sup>
<b>Денежные потоки от текущих операций</b>			
Поступления - всего	4110	24 299	138 234
в том числе:			
от продажи продукции, товаров, работ и услуг	4111	19 289	134 275
арендных платежей, лицензионных платежей, роялти, комиссионных и иных аналогичных платежей	4112	4 470	0
от перепродажи финансовых вложений	4113	-	-
прочие поступления	4119	540	3 959
Платежи - всего	4120	( 397 808 )	( 195 208 )
в том числе:			
поставщикам (подрядчикам) за сырье, материалы, работы, услуги	4121	( 15 684 )	( 28 265 )
в связи с оплатой труда работников	4122	( 2 452 )	( 23 620 )
процентов по долговым обязательствам	4123	( - )	( - )
налога на прибыль организаций	4124	( 0 )	( 199 )
прочие платежи	4129	( 379 672 )	( 143 124 )
в том числе:			
косвенные налоги(НДС)	4129.2	354 321	143 124
Сальдо денежных потоков от текущих операций	<b>4100</b>	<b>( 373 509 )</b>	<b>( 56 974 )</b>

Наименование показателя	Код	За период с 01 января по 31 декабря 20 13 г. <sup>1</sup>	За период с 01 января по 31 декабря 20 12 г. <sup>2</sup>
<b>Денежные потоки от инвестиционных операций</b>			
Поступления - всего	4210	0	133 747
в том числе:			
от продажи внеоборотных активов (кроме финансовых вложений)	4211	-	-
от продажи акций других организаций (долей участия)	4212	-	-
от возврата предоставленных займов, от продажи долговых ценных бумаг (прав требования денежных средств к другим лицам)	4213	-	-
дивидендов, процентов по долговым финансовым вложениям и аналогичных поступлений от долевого участия в других организациях	4214	-	-
прочие поступления	4219	0	133 747
в том числе:			
ндс и залоговые суммы	4219.1		133 747
Платежи - всего	4220	( 4 205 645 )	( 2 390 914 )
в том числе:			
в связи с приобретением, созданием, модернизацией, реконструкцией и подготовкой к использованию внеоборотных активов	4221	( 4 122 677 )	( 2 384 514 )
в связи с приобретением акций других организаций (долей участия)	4222	( - )	( - )
в связи с приобретением долговых ценных бумаг (прав требования денежных средств к другим лицам), предоставление займов другим лицам	4223	( - )	( - )
процентов по долговым обязательствам, включаемым в стоимость инвестиционного актива	4224	( - )	( - )
прочие платежи	4229	( 82 968 )	( 6 400 )
Сальдо денежных потоков от инвестиционных операций	4200	( 4 205 645 )	( 2 257 167 )
<b>Денежные потоки от финансовых операций</b>			
Поступления - всего	4310	6 393 037	2 443 334
в том числе:			
получение кредитов и займов	4311	0	2 443 334
денежных вкладов собственников (участников)	4312	-	-
от выпуска акций, увеличения долей участия	4313	6 380 494	0
от выпуска облигаций, векселей и других долговых ценных бумаг и др.	4314	-	-
прочие поступления	4319	12 543	0

Наименование показателя	Код	За период с 01 января по 31 декабря 20 13 г. <sup>1</sup>	За период с 01 января по 31 декабря 20 12 г. <sup>2</sup>
Платежи - всего	4320	( 1 946 364 )	( 18 305 )
в том числе:			
собственникам (участникам) в связи с выкупом у них акций (долей участия) организации или их выходом из состава участников	4321	( - )	( - )
на уплату дивидендов и иных платежей по распределению прибыли в пользу собственников (участников)	4322	( - )	( - )
в связи с погашением (выкупом) векселей и других долговых ценных бумаг, возврат кредитов и займов	4323	( 1 946 364 )	( 18 305 )
прочие платежи	4329	( - )	( - )
Сальдо денежных потоков от финансовых операций	4300	4 446 673	2 425 029
<b>Сальдо денежных потоков за отчетный период</b>	<b>4400</b>	<b>( 132 481 )</b>	<b>110 888</b>
Остаток денежных средств и денежных эквивалентов на начало отчетного периода	4450	211 345	100 457
Остаток денежных средств и денежных эквивалентов на конец отчетного периода	4500	78 864	211 345
Величина влияния изменений курса иностранной валюты по отношению к рублю	4490	-	-

Руководитель  (подпись) Гаркин Александр Сергеевич (расшифровка подписи)

Бухгалтер  (подпись) Маркатюк Людмила Викторовна (расшифровка подписи)

" 11 " марта 20 14 г.

